



UNIVERSITÀ  
DEGLI STUDI  
FIRENZE

# La Contabilità Analitica

## Costi e Ricavi di esercizio 2018

Unità di Processo "Bilancio"  
Luglio 2019



# Indice

Premessa

Modello adottato per i costi

Modello adottato per i ricavi

Report

- Costo totale di Ateneo
- Costo per Attività Istituzionale
- Costi Diretti e Indiretti per Unità Organizzativa
- Confronto Costi e Ricavi per Dipartimento
- Ricavi Diretti e Indiretti per Dipartimento
- Costi per Corso di Studio

## Premessa

- **Definizione di Costo**

Per costo si intende l'onere derivante dall'utilizzo effettivo delle risorse. Diversamente dalla spesa, infatti, il costo sorge quando la risorsa viene impiegata.

Pertanto, il costo viene valorizzato in relazione all'effettivo consumo della risorsa stessa ed è attribuito all'esercizio nel quale si manifesta indipendentemente dal momento in cui avviene il relativo esborso finanziario.

- **Definizione di Unità Analitica**

Per unità analitica si intende un centro di responsabilità o un centro di costo/ricavo e corrisponde all'unità organizzativa di Ateneo.

L'unità analitica, per definizione, è l'unità che impiega la risorsa. Nel nostro modello le unità analitiche sono state individuate con la finalità di permettere la lettura del costo/ricavo in relazione all'articolazione della struttura organizzativa.

Rappresentano dunque il quadro di riferimento delle rilevazioni contabili e consentono di valutare, sia globalmente che riguardo a determinati costi (quali, ad esempio, "spese di personale", "spese di consumo"), i risultati gestionali conseguiti dallo specifico centro di responsabilità.

La struttura per unità analitica è stata disegnata in modo da rispecchiare la reale struttura organizzativa dell'ateneo. Sono quindi unità organizzative di funzione i Dipartimenti, Scuole e Centri e strutture di servizio il Sistema Museale, Sistema Bibliotecario, Siaf, Csavri, Centro Linguistico d'Ateneo e Amministrazione Centrale.

- **Definizione di Dimensione Analitica**

Per dimensione analitica si intende l'attività istituzionale, ossia l'attività erogata dall'Ateneo per il soddisfacimento dei suoi obiettivi istituzionali.

In particolare, le attività istituzionali "didattica", "dottorato", "ricerca", "conto terzi" e "assistenziale" vengono erogate dalle unità organizzative di funzione, ossia dai dipartimenti, dalle scuole e dai centri interdipartimentali e interuniversitari e di ricerca, mentre l'attività relativa al "funzionamento generale" viene svolta dalle strutture di servizio, proprio perché hanno una funzione di supporto.

## Modello adottato per i Costi

### **Classificazione dei Costi**

#### Costi Diretti

Sono i costi sostenuti direttamente dalla struttura rilevati dal sistema contabile (U-GOV Area Amministrativa) in via immediata al momento della registrazione del documento gestionale.

Nella reportistica, tra i costi diretti troviamo anche gli ammortamenti delle immobilizzazioni che derivano dalle scritture di chiusura per singola unità organizzativa e i costi sostenuti dall'amministrazione centrale relativi agli stipendi del personale dipendente, dei dottorandi e assegnisti imputati ad ogni struttura sulla base dell'afferenza e quindi imputati in modo diretto, interagendo con l'applicativo di CSA.

#### Costi Indiretti

Sono i costi sostenuti da alcune strutture di servizio e da alcune aree dell'amministrazione centrale per conto delle unità organizzative.

Per l'esigenza di quantificare il "puro" costo di funzionamento delle strutture di servizio (ad esempio Siaf, Biblioteche, Museo, Amministrazione Centrale) abbiamo ritenuto opportuno mantenere "traccia" dei costi e di non procedere al totale ribaltamento alle strutture finali. Tutti i costi relativi a specifiche attività svolte a supporto delle strutture (ad esempio spese di pulizia, spese per riscaldamento, manutenzione o gestione reti) sono stati totalmente imputati alle strutture stesse.

Qualora emergesse da parte degli Organi di Governo un maggiore interesse nei confronti della determinazione di un "full cost" delle strutture finali rispetto all'esigenza di evidenziare quanto sopra si procederà in futuro ad una ulteriore fase di ribaltamento.

## **Procedura di ribaltamento dei costi indiretti**

I costi indiretti sopra descritti vengono ribaltati alle unità analitiche utilizzando specifici driver.

### Ribaltamento dei costi indiretti relativi alla gestione degli immobili

I costi sostenuti per pulizie, vigilanza, riscaldamento, energia elettrica, acqua vengono ribaltati sulle strutture finali, utilizzando il driver "superfici (mq)".

### Ribaltamento dei costi indiretti relativi ai servizi agli studenti

I costi per iniziative didattiche e Borse Erasmus vengono ribaltati sulle scuole utilizzando il driver "n° iscritti".

### Ribaltamento dei costi indiretti relativi ai servizi informatici

I costi per servizi informatici delle segreterie studenti vengono ribaltati sulle scuole utilizzando il driver "n° iscritti", per programmi o manutenzione software per il Sistema Bibliotecario vengono ribaltati sulle singole Biblioteche utilizzando il driver "costo medio ultimo triennio", ecc...

Si riportano a titolo esemplificativo alcuni dei principali criteri adottati (Fig. 1-3).

Fig. 1 - **Ribaltamento dei costi generali per Immobili**  
sostenuti dalle Aree Centrali

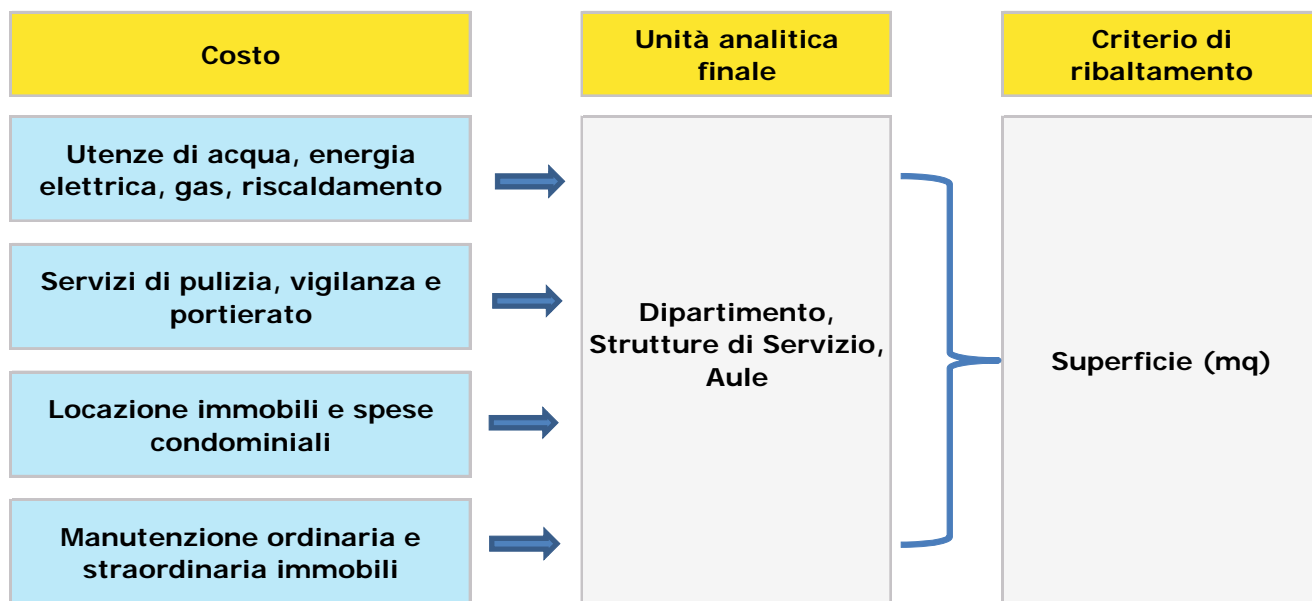


Fig. 2 - **Ribaltamento dei costi generali per Didattica**  
sostenuti dall'Area Didattica

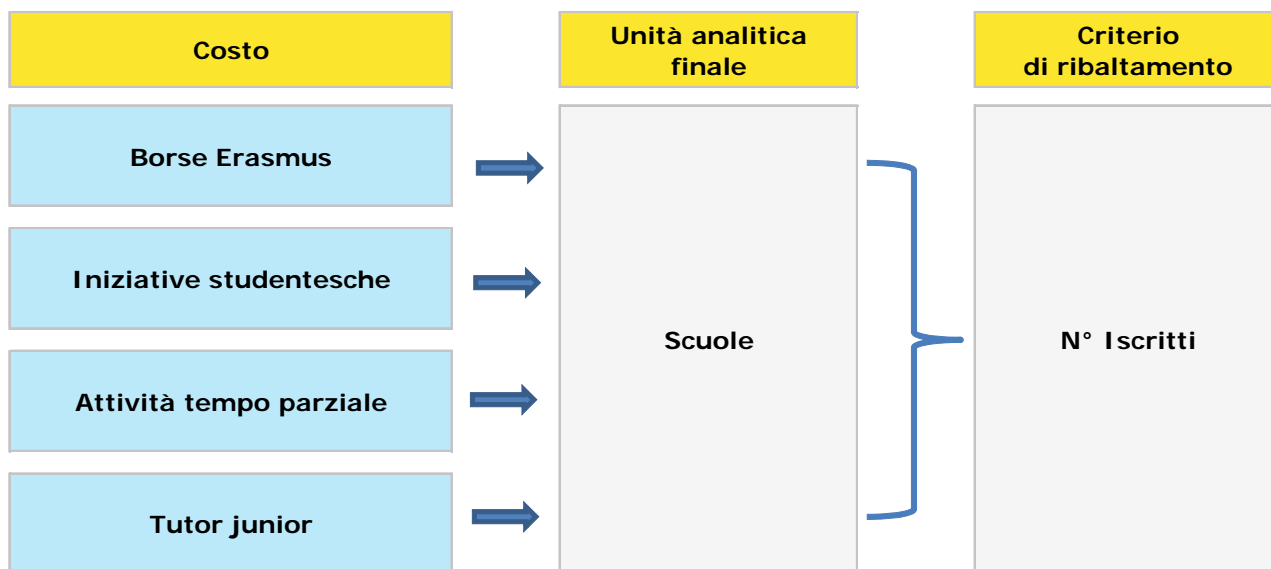
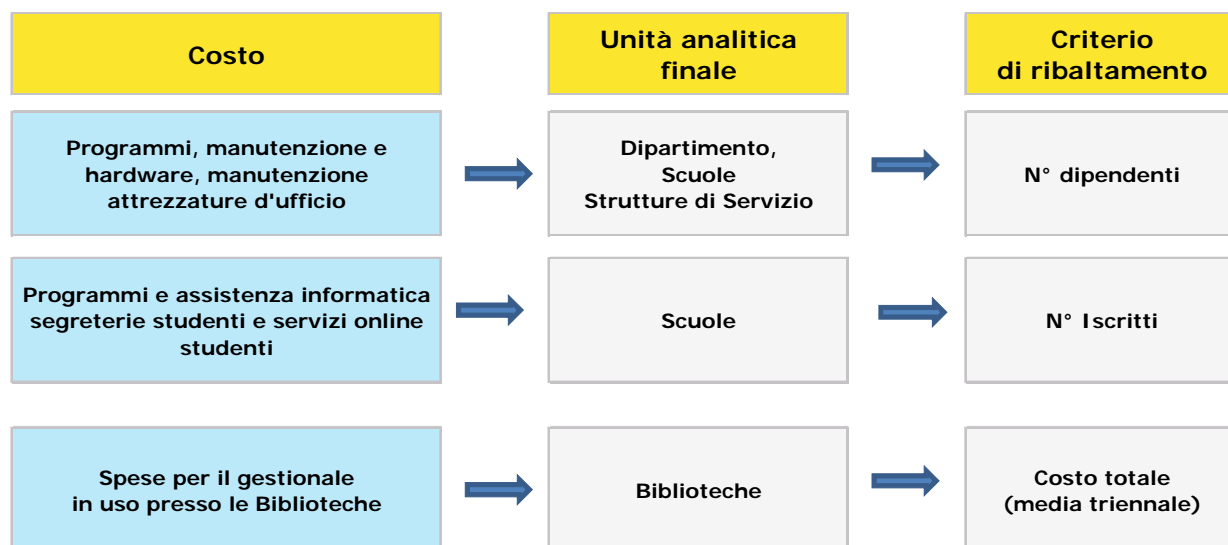


Fig. 3 - **Ribaltamento dei costi per Servizi Informatici**  
sostenuti da SIAF





## Procedura di ribaltamento dei costi sulle attività istituzionali

Un richiamo particolare va riservato al costo del personale che rappresenta la quota più rilevante per l'Ateneo. La procedura di ripartizione, notevolmente complessa, avviene nel seguente modo:

il criterio generale di attribuzione dei costi del personale distingue innanzitutto tra il personale docente e quello tecnico-amministrativo.

Per il *personale docente* il costo dello stipendio è ripartito al 50% tra la ricerca e la didattica, tranne per il personale in convenzione ASL per il quale la ripartizione effettuata è 1/3 alla ricerca, 1/3 alla didattica e 1/3 all'attività di assistenza-sanitaria. La quota di costo viene imputata a centro di costo corrispondente al dipartimento cui il docente afferisce.

Per il *personale ricercatore* il costo dello stipendio è ripartito al 75% per la ricerca e al 25% per la didattica solo in presenza di incarichi didattici, altrimenti al 100% alla ricerca.

Per il *personale tecnico-amministrativo* il costo viene attribuito in un primo momento alle singole unità analitiche al "costo generale di funzionamento"; successivamente, se il personale afferisce al dipartimento la sua quota verrà ripartita alle attività istituzionali "didattica", "ricerca" e "conto terzi" in proporzione al costo, se il personale afferisce alle scuole la sua quota verrà attribuita interamente alla "didattica", se afferisce alle strutture di servizio resta al "funzionamento".

Per il personale docente la quota di costo relativa alla didattica viene direttamente attribuita agli specifici corsi di laurea tenuti dal docente e desumibili dalla programmazione didattica.

I costi da ribaltamento relativi alla gestione immobili inizialmente sono imputati al "costo generale di funzionamento" di ciascuna unità analitica, successivamente vengono imputati alle attività istituzionali in proporzione alla quota di costo, quindi per dipartimento alle relative attività di didattica, ricerca, conto terzi e per le scuole interamente alla didattica.

I costi da ribaltamento relativi ai servizi alla didattica sono imputati interamente all'attività istituzionale "didattica".

Anche in questo caso si riportano a titolo esemplificativo alcuni dei principali criteri adottati (Fig. 4-7).

Fig. 4 - **Ribaltamento dei costi sulle attività istituzionali**  
costo di personale docente e ricercatore

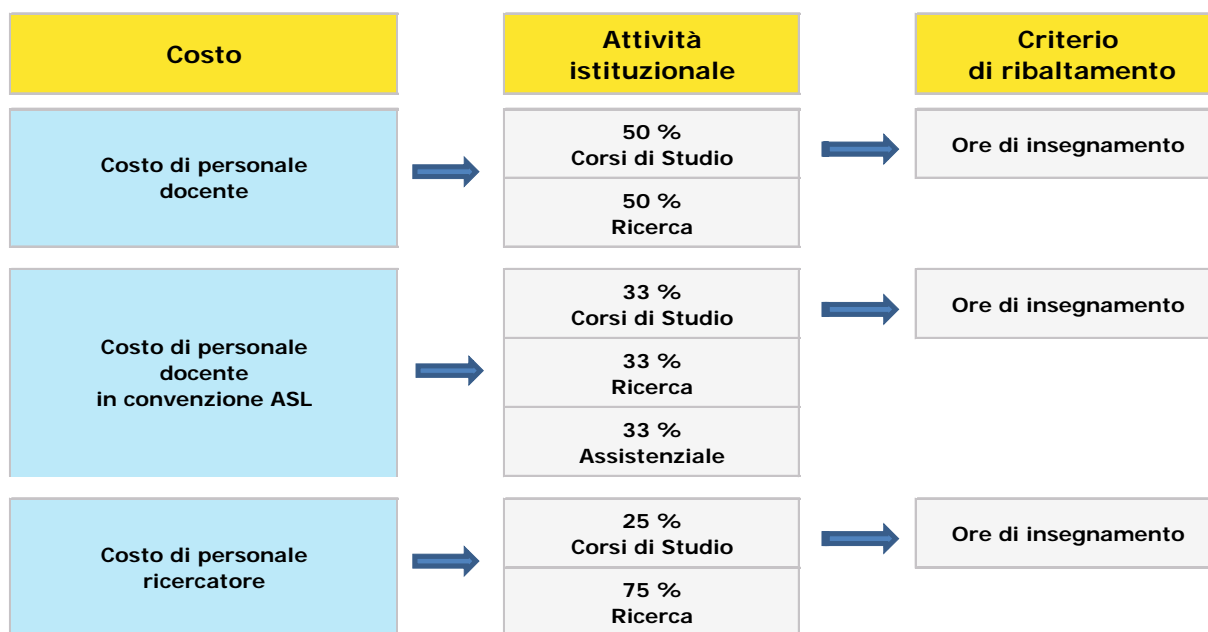


Fig. 4 segue - **Ribaltamento dei costi sulle attività istituzionali**  
costo di altro personale

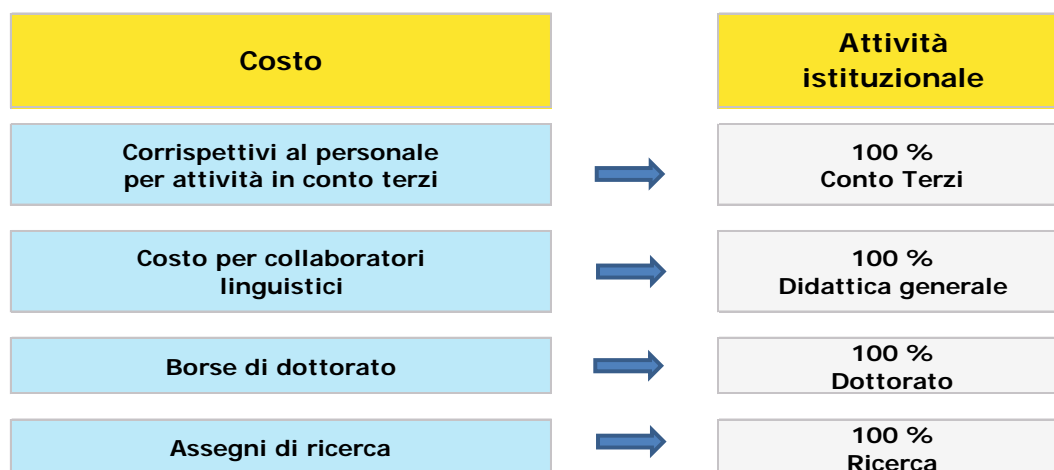


Fig. 4 segue - **Ribaltamento dei costi sulle attività istituzionali**  
costo di personale tecnico-amministrativo

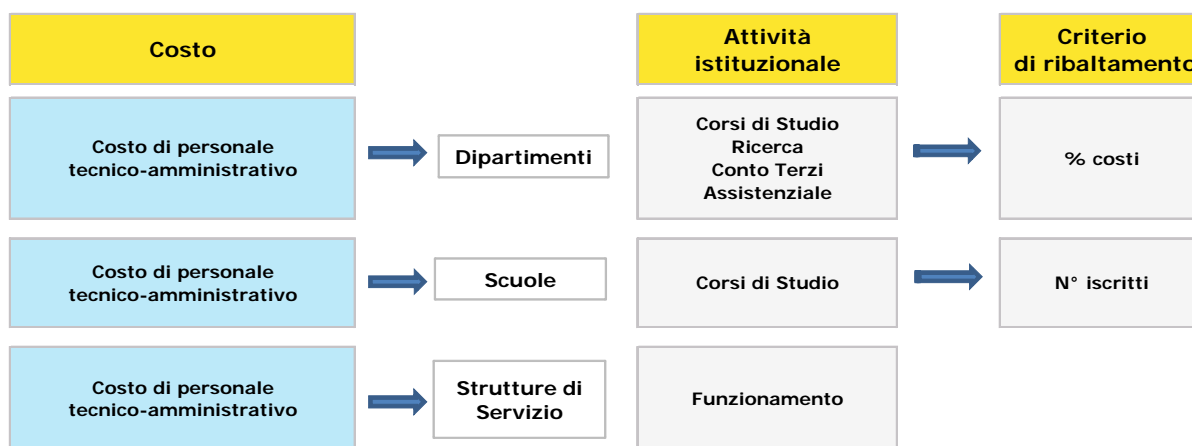


Fig. 5 - **Ribaltamento dei costi sulle attività istituzionali**  
costi generali per Immobili

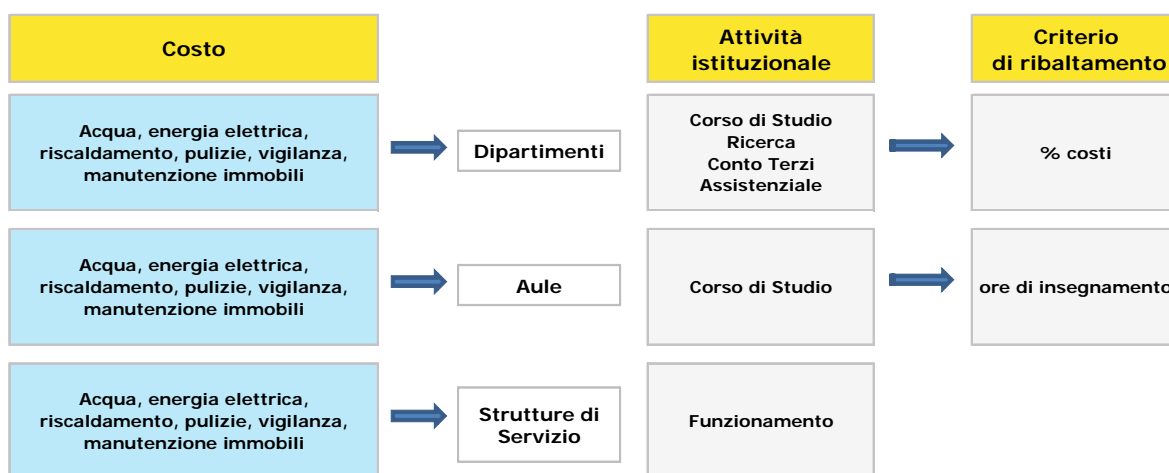


Fig. 6 - **Ribaltamento dei costi sulle attività istituzionali**  
costi generali per Didattica

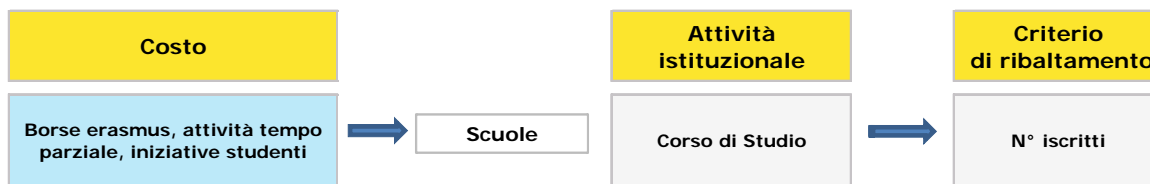
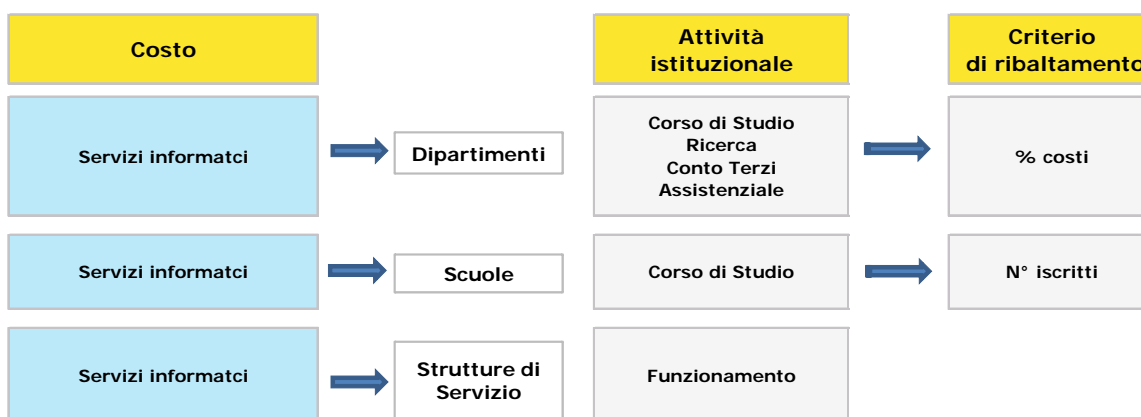


Fig. 7 - **Ribaltamento dei costi sulle attività istituzionali**  
costi per Servizi Informatici



## Modello adottato per i Ricavi

### **Classificazione dei Ricavi**

#### Ricavi Diretti

Sono i ricavi conseguiti direttamente dalla struttura rilevati dal sistema contabile (U-GOV Area Amministrativa) in via immediata al momento della registrazione del documento gestionale.

Nella reportistica, tra i ricavi diretti troviamo il "Conto terzi", i "Contributi per investimenti", i "Contributi correnti" compreso contratti, convenzioni accordi di programma, e "Altri ricavi".

#### Ricavi Indiretti

Sono i ricavi conseguiti dall'Amministrazione Centrale e ribaltati sulle strutture, in particolare l'FFO libero e finalizzato e le Tasse e contributi degli studenti iscritti ai corsi di laurea triennali e magistrali.

Tra gli altri ricavi ribaltati rientrano principalmente le tasse degli studenti post-laurea, i proventi per i corrispettivi al personale in attività conto terzi, contributi correnti per borse erasmus, borse di dottorato e assegni di ricerca.

## Procedura di ribaltamento dei ricavi indiretti

I ricavi indiretti sopra descritti vengono ribaltati alle unità analitiche utilizzando specifici driver.

### Ribaltamento quota FFO libera

Il ribaltamento dell'FFO è stato suddiviso sulla base delle componenti ministeriali. Di seguito vengono illustrate le principali componenti:

- Quota Consolidabile e quota Programmazione Triennale: questa componente è stata ribaltata sulle strutture in base al costo di personale docente e ricercatore e tecnico-amministrativo;
- Quota Costo Standard per Studente in corso: è stata ribaltata sui Dipartimenti in base all'incidenza degli studenti regolari ponderati sulla docenza;
- Quota Premiale Qualità della Ricerca: è stata ribaltata sui Dipartimenti in base all'indicatore IRD1 (Fonte dati Anvur VQR 2011-2014). Il dato IRD1 costituisce l'indicatore di maggior peso fra quelli utilizzati dal Miur nella parte premiale ricerca, in quanto misura la valutazione dei lavori scientifici presentati al Bando VQR da ciascun dipartimento di un'area rapportata alla valutazione complessiva dell'Area stessa;
- Quota Premiale Politiche di Reclutamento: è stata ribaltata sui dipartimenti in base all'indicatore IRD2. Tale indicatore rappresenta la qualità della produzione scientifica dei soggetti reclutati da ciascun dipartimento e costituisce l'indicatore utilizzato dal Miur nella parte premiale a livello di Ateneo (IRAS2).
- Quota Valorizzazione dell'Autonomia Responsabile: è stata ribaltata sui dipartimenti in base all'incidenza degli studenti regolari con almeno 20 CFU.

## Ribaltamento Contribuzione studentesca

Le Tasse e contributi provenienti dagli studenti iscritti ai corsi di studio sono state ribaltate sui Dipartimenti in base alle ore di copertura della didattica offerte sugli insegnamenti di base, caratterizzanti e affini per ciascun corso di studio. L'abbinamento al dipartimento avviene mediante l'afferenza del docente incaricato della relativa copertura. Nel caso di docente a contratto l'abbinamento avviene mediante il relativo SSD. Nello specifico, si considerano tutte le ore di didattica impartite sul corso di studio per gli insegnamenti sopra descritti, attraverso l'afferenza del docente si imputano al dipartimento le relative ore e in proporzione la quota delle tasse e contributi versati per il corso.

Si riportano a titolo esemplificativo alcuni dei principali criteri adottati (Fig. 1-2).

Fig. 1 **Ribaltamento FFO libero**

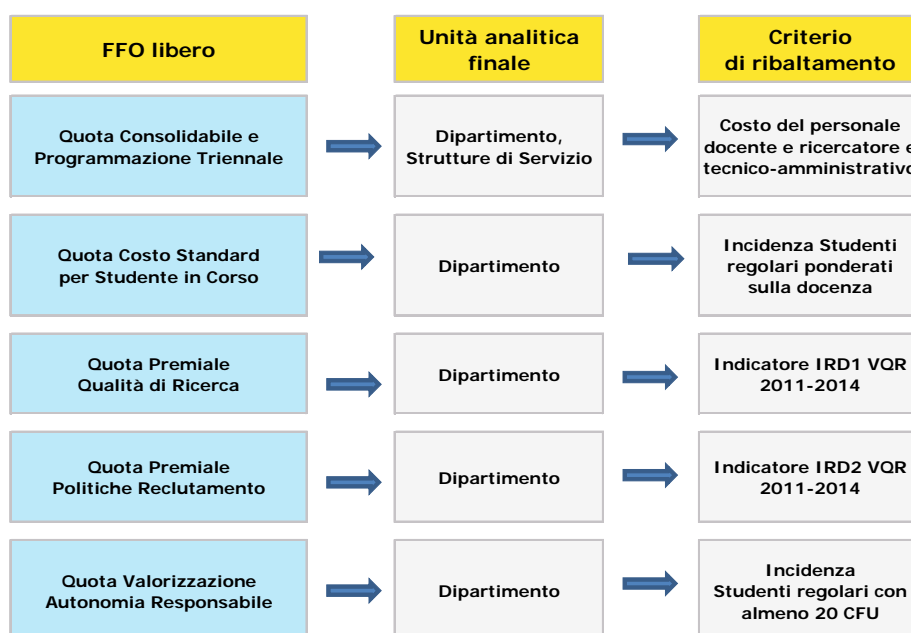
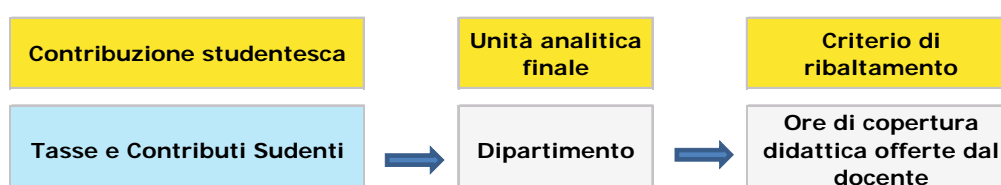


Fig 2 - **Ribaltamento Tasse Contributi Studenti**



## Report

I report ottenuti sono frutto di un'elaborazione che avviene in ambiente U-GOV Pianificazione e Controllo (*sezione* Allocazione Costi) che vede coinvolti gli ambienti di lavoro U-GOV Area Amministrativa, CSA e U-GOV Didattica, che operando in maniera integrata hanno permesso l'omogeneizzazione delle procedure di ripartizione e ribaltamento ai centri di costo/ricavo e alle attività istituzionali.

Sono stati prodotti i seguenti report:

- **Costo totale di Ateneo**
- **Costo per Attività Istituzionale:** conto terzi, ricerca, didattica, dottorato e funzionamento.
- **Costi Diretti e Indiretti per Unità Organizzativa** di Ateneo: Dipartimenti (compreso Scuole e Centri), Strutture di Servizio, quali Museo, Biblioteche, Siaf, Centro Linguistico, Csavri e Amministrazione Centrale.  
Tra i costi diretti vi sono: costi sostenuti direttamente dalla struttura, costi sostenuti dall'amministrazione centrale per gli stipendi al personale, ammortamenti beni mobili e immobili; tra i costi indiretti vi sono i costi che hanno subito un ribaltamento secondo i criteri descritti nei paragrafi precedenti, ossia: costi sostenuti dalle aree centrali per le utenze e servizi, manutenzione ordinaria e straordinaria immobili, imposte su immobili, costi sostenuti dallo Siaf per i servizi informatici, costi sostenuti dall'aree centrali per la telefonia fissa, per i servizi agli studenti ed altri costi che hanno subito un ribaltamento per casi specifici.
- **Confronto Costi e Ricavi per Dipartimento**
- **Ricavi Diretti e Indiretti per Dipartimento**  
Tra i ricavi diretti vi sono: conto terzi, contributi per investimenti, contributi correnti e altri ricavi; tra i ricavi indiretti vi sono i ricavi che hanno subito un ribaltamento secondo i criteri descritti nei paragrafi precedenti, ossia: l'F.F.O, le Tasse e Contributi degli studenti e altri ricavi.



- **Costi per Corso di Studio**

Il costo del corso di studio è composto principalmente dal costo del personale docente e ricercatore determinato sulla base delle ore di insegnamento<sup>1</sup> di ciascun docente e dal costo di personale tecnico-amministrativo delle scuole e dei dipartimenti imputato al corso sulla base del numero di iscritti. Gli altri costi sono relativi a costi per docenti a contratto imputati direttamente al corso di studio, costi per il sostegno agli studenti (Borse erasmus, attività tempo parziale, tutor, iniziative studentesche, rimborsi tasse ...) sostenuti dall'area didattica e quindi ribaltati sulla base del numero di iscritti, costi per la gestione delle aule (acqua, energia elettrica, riscaldamento, pulizie, vigilanza, manutenzione ordinaria e straordinaria) sostenuti centralmente e ribaltati sulla base delle ore di insegnamento di ciascun corso, costi per acquisto materiale di consumo e altro materiale, acquisto di servizi e altri costi imputati al corso di studio sia direttamente sia mediante procedura di ribaltamento.

---

<sup>1</sup> Sono comprese le mutazioni fra insegnamenti

# **Costo Totale di Ateneo**

Serie storica 2016-2018

**Costo totale di Ateneo per voce di conto**

Serie storica 2016-2018

Nome del conto	esercizio		
	2018	2017	2016
	Importo	Importo	Importo
CO.04.01.01.01.01.01 - Stipendi ed altri assegni fissi al personale docente a tempo indeterminato	101.845.504	101.195.426	104.653.937
CO.04.01.01.01.01.02 - Stipendi ed altri assegni fissi al personale ricercatore a tempo indeterminato	17.343.252	20.890.771	21.614.098
CO.04.01.01.01.01.03 - Stipendi ed altri assegni fissi al personale ricercatore a tempo determinato	12.770.742	10.494.777	7.651.300
CO.04.01.01.01.01.04 - Competenze accessorie al personale docente e ricercatore	3.132	23.178	30.595
CO.04.01.01.01.01.05 - Supplenze e affidamenti al personale docente e ricercatore	1.322.932	895.770	1.070.116
CO.04.01.01.01.01.06 - Indennita' a docenti e ricercatori equiparati al SSN <sup>1</sup>	-	13.022.819	13.352.243
CO.04.01.01.01.01.07 - Attivita' intramoenia personale docente e ricercatori equiparati al SSN <sup>1</sup>	-	9.138.730	9.105.465
CO.04.01.01.01.02.01 - Collaborazioni coordinate e continuative	2.401.805	2.077.889	1.908.134
CO.04.01.01.01.02.02 - Assegni di ricerca	20.228.396	20.396.023	19.337.633
CO.04.01.01.01.02.03 - Borse di ricerca	6.436.327	5.910.113	4.828.869
CO.04.01.01.01.03.01 - Docenti a contratto su finanziamenti esterni	953.151	915.073	873.998
CO.04.01.01.01.03.02 - Docenti a contratto su finanziamenti interni	76.264	26.397	32.257
CO.04.01.01.01.04.01 - Stipendi ed altri assegni fissi al personale collaboratore ed esperto linguistico	3.366.550	3.325.074	3.283.551
CO.04.01.01.01.04.02 - Stipendi ad altri assegni fissi al personale collaboratore ed esperto linguistico a tempo det.	48.854	64.106	81.993
CO.04.01.01.01.05.01 - Altro personale dedicato alla didattica e alla ricerca	1.970.932	1.745.178	1.841.218
CO.04.01.01.01.06.01 - Corrispettivi al personale per attivita' conto terzi	1.055.912	876.258	1.047.155
CO.04.01.01.01.07.01 - Missioni e rimborsi spese per la didattica e la ricerca	5.037.136	4.783.681	4.575.535
CO.04.01.01.02.01.01 - Stipendi ad altri assegni fissi al personale tecnico amministrativo a tempo indeterminato	51.987.625	51.295.041	51.898.629
CO.04.01.01.02.01.02 - Stipendi ad altri assegni fissi al personale dirigente a tempo indeterminato	549.500	471.248	365.887
CO.04.01.01.02.01.03 - Stipendi ad altri assegni fissi al personale tecnico amministrativo a tempo determinato	2.198.109	1.846.086	1.165.611
CO.04.01.01.02.01.04 - Stipendi ad altri assegni fissi al Direttore Generale	295.113	287.062	264.825
CO.04.01.01.02.01.05 - Stipendi ad altri assegni fissi al personale dirigente a tempo determinato	-	54	60.440
CO.04.01.01.02.01.06 - Indennita' al personale tecnico amministrativo equiparato al SSN <sup>1</sup>	-	1.295.433	1.296.397
CO.04.01.01.02.01.07 - Attivita' intramoenia personale tecnico amministrativo e dirigente equiparato al SSN <sup>1</sup>	-	66.902	58.478
CO.04.01.01.02.02.01 - Competenze accessorie ai dirigenti	641.270	592.377	651.142
CO.04.01.01.02.03.01 - Competenze accessorie al personale inquadrato nella categoria EP	1.088.428	1.010.139	969.116
CO.04.01.01.02.04.01 - Indennita' di responsabilita' al personale tecnico amministrativo a tempo indeterminato	113.409	62.532	65.851
CO.04.01.01.02.04.02 - Altre competenze accessorie al personale tecnico amministrativo	3.887.953	3.554.294	4.878.671

**Costo totale di Ateneo per voce di conto**

Serie storica 2016-2018

Nome del conto	esercizio		
	2018	2017	2016
	Importo	Importo	Importo
CO.04.01.01.02.05.01 - Altri oneri per il personale tecnico amministrativo	1.633.175	1.543.268	1.872.158
CO.04.01.02.01.01.01 - Borse di studio per Dottorato di ricerca	10.929.146	9.282.828	9.265.673
CO.04.01.02.01.01.02 - Contratti di formazione specialistica	22.827.261	21.417.361	21.377.472
CO.04.01.02.01.01.03 - Borse di studio Erasmus	1.607.321	1.561.063	1.285.525
CO.04.01.02.01.01.04 - Borse di studio Erasmus - contributo integrativo	945.051	525.272	1.078.305
CO.04.01.02.01.01.05 - Attivita' a tempo parziale studenti	367.631	303.801	313.014
CO.04.01.02.01.01.06 - Iniziative e attivita' gestite dagli studenti	106.948	100.040	107.540
CO.04.01.02.01.01.07 - Tutor per il sostegno studenti	789.969	1.113.326	876.774
CO.04.01.02.01.01.08 - Altre borse di studio	1.288.060	693.275	565.068
CO.04.01.02.01.01.09 - Spese mobilità Dottorandi e Studenti	593.742	495.899	303.122
CO.04.01.02.01.03.01 - Pubblicazioni scientifiche edite dall'Ateneo	283.195	392.976	370.422
CO.04.01.02.01.03.02 - Pubblicazione riviste edite dall'Ateneo	24.601	38.864	53.325
CO.04.01.02.01.03.03 - Costi generali per brevetti	128.789	110.470	103.556
CO.04.01.02.01.04.01 - Trasferimenti a partner di progetti coordinati	4.921.660	8.655.561	5.407.610
CO.04.01.02.01.05.01 - Materiale di consumo per laboratorio	4.541.259	4.976.431	4.718.358
CO.04.01.02.01.07.01 - Acquisto Materiale librario monografico	472.971	463.389	449.981
CO.04.01.02.01.07.02 - Acquisto Giornali, riviste ed altro materiale di aggiornamento	11.560	17.064	14.024
CO.04.01.02.01.07.03 - Abbonamenti a riviste	741.380	717.155	781.454
CO.04.01.02.01.07.04 - Acquisto libri e riviste su supporto informatico	10.541	6.733	15.781
CO.04.01.02.01.08.01 - Collaborazioni tecnico gestionali uffici tecnici	-	-	205.750
CO.04.01.02.01.08.02 - Altre collaborazioni tecnico gestionali	252.494	45.690	36.644
CO.04.01.02.01.08.03 - Acquisto di servizi per l'organizzazione di manifestazioni e convegni	862.872	1.049.389	865.680
CO.04.01.02.01.08.04 - Spese per pubblicazioni informative	1.000.543	717.165	763.902
CO.04.01.02.01.08.05 - Programmi (acquisti licenze)	2.827.294	1.816.561	2.001.710
CO.04.01.02.01.08.06 - Assistenza Medico-sanitaria e radioprotezione	16.761	38.770	99.773
CO.04.01.02.01.08.07 - Vigilanza	716.734	584.713	579.093
CO.04.01.02.01.08.08 - Facchinaggi e traslochi	189.501	149.435	176.824
CO.04.01.02.01.08.09 - Smaltimento rifiuti tossici	631.086	483.921	866.728

**Costo totale di Ateneo per voce di conto**

Serie storica 2016-2018

Nome del conto	esercizio		
	2018	2017	2016
	Importo	Importo	Importo
CO.04.01.02.01.08.10 - Rilegature	69.055	87.561	84.458
CO.04.01.02.01.08.11 - Assistenza informatica	558.401	173.733	240.263
CO.04.01.02.01.08.12 - Pubblicita'	41.636	41.425	46.779
CO.04.01.02.01.08.13 - Spese di rappresentanza	1.223	2.151	2.559
CO.04.01.02.01.08.14 - Altre spese per servizi	4.070.585	3.266.060	3.422.177
CO.04.01.02.01.08.15.01 - Utenze e canoni: Energia elettrica	7.235.761	7.156.880	7.590.640
CO.04.01.02.01.08.15.02 - Utenze e canoni: Acqua	834.052	842.267	644.713
CO.04.01.02.01.08.15.03 - Utenze e canoni: Gas	279.125	253.515	328.112
CO.04.01.02.01.08.15.04 - Utenze e canoni: Telefonia fissa	127.540	142.471	143.898
CO.04.01.02.01.08.15.05 - Utenze e canoni: Accesso a banche dati on-line	3.880.244	3.564.207	3.522.076
CO.04.01.02.01.08.15.06 - Utenze e canoni: Canoni telematici e Reti di trasmissione	100.716	101.289	135.151
CO.04.01.02.01.08.15.07 - Utenze e canoni: Telefonia mobile	325.470	303.975	325.614
CO.04.01.02.01.08.15.08 - Altre utenze e canoni	235.800	149.088	163.153
CO.04.01.02.01.08.16 - Pulizie	6.237.063	5.883.830	5.830.498
CO.04.01.02.01.08.17 - Riscaldamento	5.894.042	5.713.479	4.742.708
CO.04.01.02.01.08.18.01 - Manutenzione Autoveicoli, motoveicoli ed altri mezzi di trasporto	29.257	44.353	33.477
CO.04.01.02.01.08.18.02 - Manutenzione Beni di valore, antiquariato e materiale museologico	186.568	179.209	131.087
CO.04.01.02.01.08.18.03 - Manutenzione hardware e software	247.677	298.001	255.650
CO.04.01.02.01.08.18.04 - Manutenzione ordinaria beni immobili	6.993.828	5.474.636	3.281.439
CO.04.01.02.01.08.18.05 - Manutenzione Macchinari, apparecchi e attrezzature varie	895.236	852.316	1.078.505
CO.04.01.02.01.08.18.06 - Manutenzione Arredamenti, mobili e macchine d'ufficio	51.644	54.068	42.505
CO.04.01.02.01.08.19 - Portierato <sup>2</sup>	5.132.173	5.620.359	5.290.542
CO.04.01.02.01.09.01 - Carburanti e lubrificanti	52.759	50.643	43.470
CO.04.01.02.01.09.02.01 - Attrezzi minuti e materiale edilizio	1.398	2.647	10.810
CO.04.01.02.01.09.02.02 - Prodotti per la pulizia	174.913	156.621	125.541
CO.04.01.02.01.09.02.03 - Vestiario	17.558	8.955	8.639
CO.04.01.02.01.09.02.04 - Materiale vario	506.856	448.114	610.372
CO.04.01.02.01.09.02.05 - Libretti e diplomi	18.300	13.871	- 2.835

**Costo totale di Ateneo per voce di conto**

Serie storica 2016-2018

Nome del conto	esercizio		
	2018	2017	2016
	Importo	Importo	Importo
CO.04.01.02.01.09.02.06 - Cancelleria e stampati	904.387	913.127	922.239
CO.04.01.02.01.09.02.07 - Materiale informatico	262.647	245.915	279.419
CO.04.01.02.01.09.02.08 - Animali e materiale per custodia e mantenimento	109.629	65.312	83.432
CO.04.01.02.01.11.01.01 - Noleggio Strumenti ed attrezzature	339.022	689.514	430.707
CO.04.01.02.01.11.01.02 - Noleggio Hardware	294.361	11.270	46.440
CO.04.01.02.01.11.01.03 - Noleggio Licenze d'uso	326.187	322.395	125.413
CO.04.01.02.01.11.02 - Noleggio Mezzi di trasporto	118.299	104.182	85.587
CO.04.01.02.01.11.03.01 - Locazioni Immobili	770.441	845.014	865.167
CO.04.01.02.01.11.03.02 - Spese condominiali	157.187	79.401	82.462
CO.04.01.02.01.12.01 - Spese legali	105.653	155.702	148.816
CO.04.01.02.01.12.02 - Postali	189.980	232.126	162.063
CO.04.01.02.01.12.03 - Altri costi amministrativi	90.014	12.074	17.448
CO.04.01.02.01.12.04 - Missioni e rimborsi spese	102.914	61.917	51.076
CO.04.01.02.01.12.05 - Contributi ad organizzazioni	4.278.299	4.288.775	6.765.468
CO.04.01.02.01.12.06 - Quote associative	350.453	261.689	182.017
CO.04.01.02.01.12.07 - Rimborsi tasse studenti	1.722.938	3.448.633	3.304.989
CO.04.01.02.01.12.08 - Spese assicurative	698.424	665.161	746.515
CO.04.01.02.01.12.09 - Commissioni Bancarie	84.943	58.558	61.921
CO.04.01.02.01.12.10 - Spese contrattuali	4.645	3.442	3.498
CO.04.01.02.01.12.11 - Compensi e gettoni per cariche istituzionali	473.403	478.532	552.723
CO.04.01.02.01.12.12 - Oneri per commissioni	400.874	326.091	321.405
CO.04.01.02.01.12.14 - Costi per gestioni delegate	1.126	1.237	1.236
CO.04.01.03.01.01.02 - Ammortamento Diritti di brevetto e diritti di utilizzazione delle opere di ingegno	9.520	20.107	79.065
CO.04.01.03.01.01.03 - Ammortamento Concessioni, licenze, marchi e diritti simili	265	265	3.855
CO.04.01.03.01.01.04 - Ammortamento altre immobilizzazioni immateriali	-	-	-
CO.04.01.03.01.01.05 - Ammortamento Interventi di manutenzione straordinaria su beni di terzi	178.476	96.530	110.197
CO.04.01.03.02.01.01 - Ammortamento Immobili strumentali destinati ad attivita' istituzionali	6.096.705	6.032.952	6.191.477
CO.04.01.03.02.01.02 - Ammortamento Immobili strumentali destinati ad attivita' non istituzionali	222.005	222.005	330.965

## Costo totale di Ateneo per voce di conto

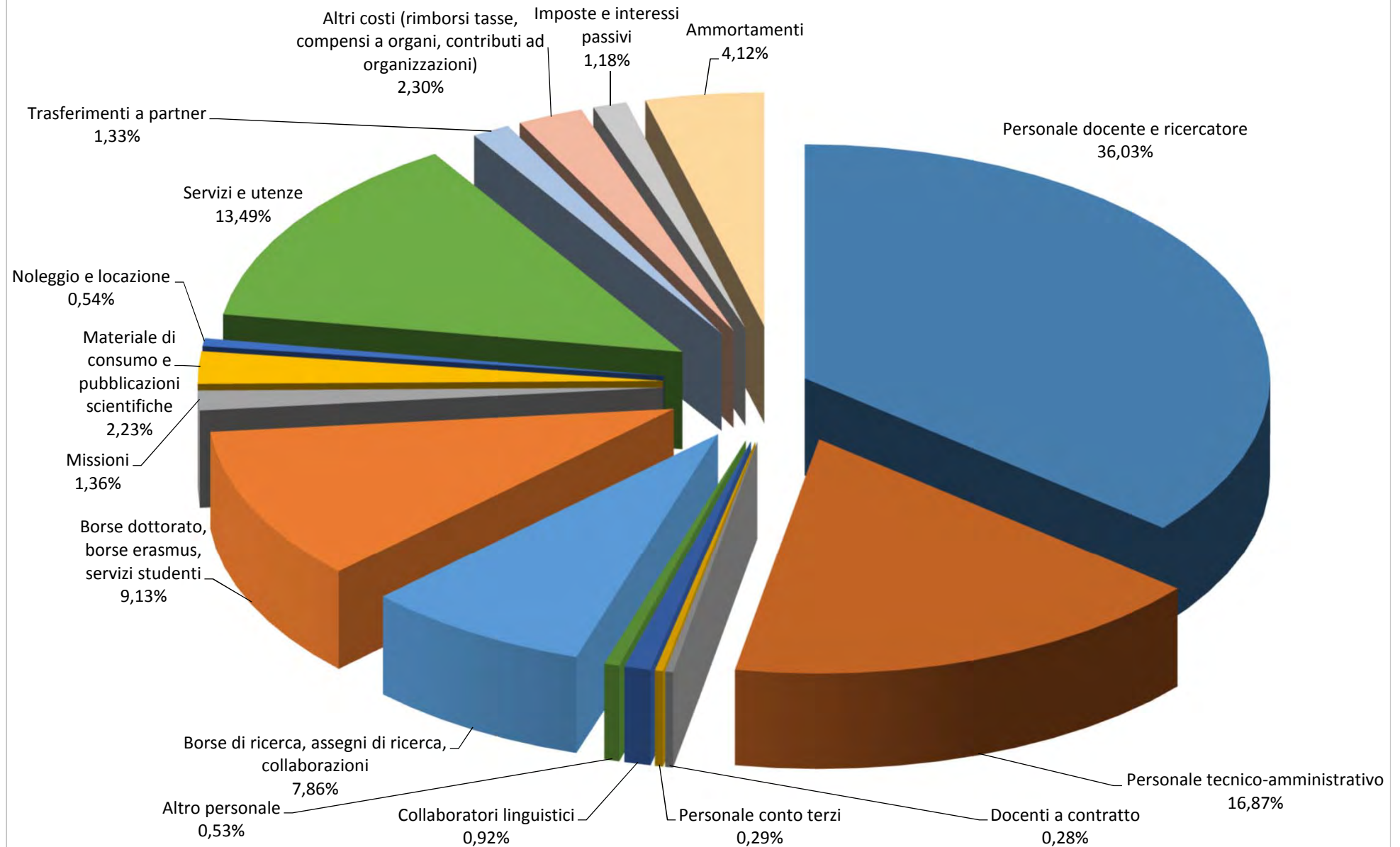
Serie storica 2016-2018

Nome del conto	esercizio		
	2018	2017	2016
	Importo	Importo	Importo
CO.04.01.03.02.01.03 - Ammortamento altri immobili	23.557	23.557	23.557
CO.04.01.03.02.01.04 - Ammortamento costi da capitalizzare per interventi straordinari su immobili strumentali	159.328	118.800	136.739
CO.04.01.03.02.01.06 - Ammortamento costi da capitalizzare per interventi straordinari su altri immobili	18	-	-
CO.04.01.03.02.01.07 - Ammortamento impianti e attrezzature	519.470	319.941	379.223
CO.04.01.03.02.01.08 - Ammortamento attrezzature scientifiche	4.812.710	4.492.028	4.684.600
CO.04.01.03.02.01.09 - Ammortamento mobili e arredi	800.601	1.100.188	1.122.822
CO.04.01.03.02.01.10 - Ammortamento automezzi	21.813	32.142	45.570
CO.04.01.03.02.01.11 - Ammortamento macchine e attrezzature informatiche da ufficio	2.340.841	2.542.378	2.706.044
CO.04.01.03.02.01.12 - Ammortamento altri beni	67.652	75.685	86.141
CO.04.01.05.01.01.01 - Imposte indirette	1.759.991	1.869.537	1.636.187
CO.05.01.01.02.01.01 - Interessi passivi ed altri oneri finanziari	2.114.100	2.229.780	2.318.101
CO.08.01.01.01.01.01 - Imposte sul reddito dell'esercizio correnti	502.955	557.498	526.288
<b>Totale ateneo</b>	<b>369.958.558</b>	<b>387.452.034</b>	<b>385.271.281</b>

(1) A partire dall'esercizio 2018 i compensi per attività assistenziale in convenzione sanitaria e per attività intramuraria non transitano nel Conto Economico

(2) La voce di conto "Portierato" è stata introdotta nel piano dei conti 2016. Negli anni precedenti era compresa nella voce di conto "Vigilanza"

# Composizione dei costi di Ateneo. Esercizio 2018





# **Costo per Attività Istituzionale**

Serie storica 2016-2018

## Costo per Attività Istituzionale a livello di Ateneo

Serie storica 2016-2018

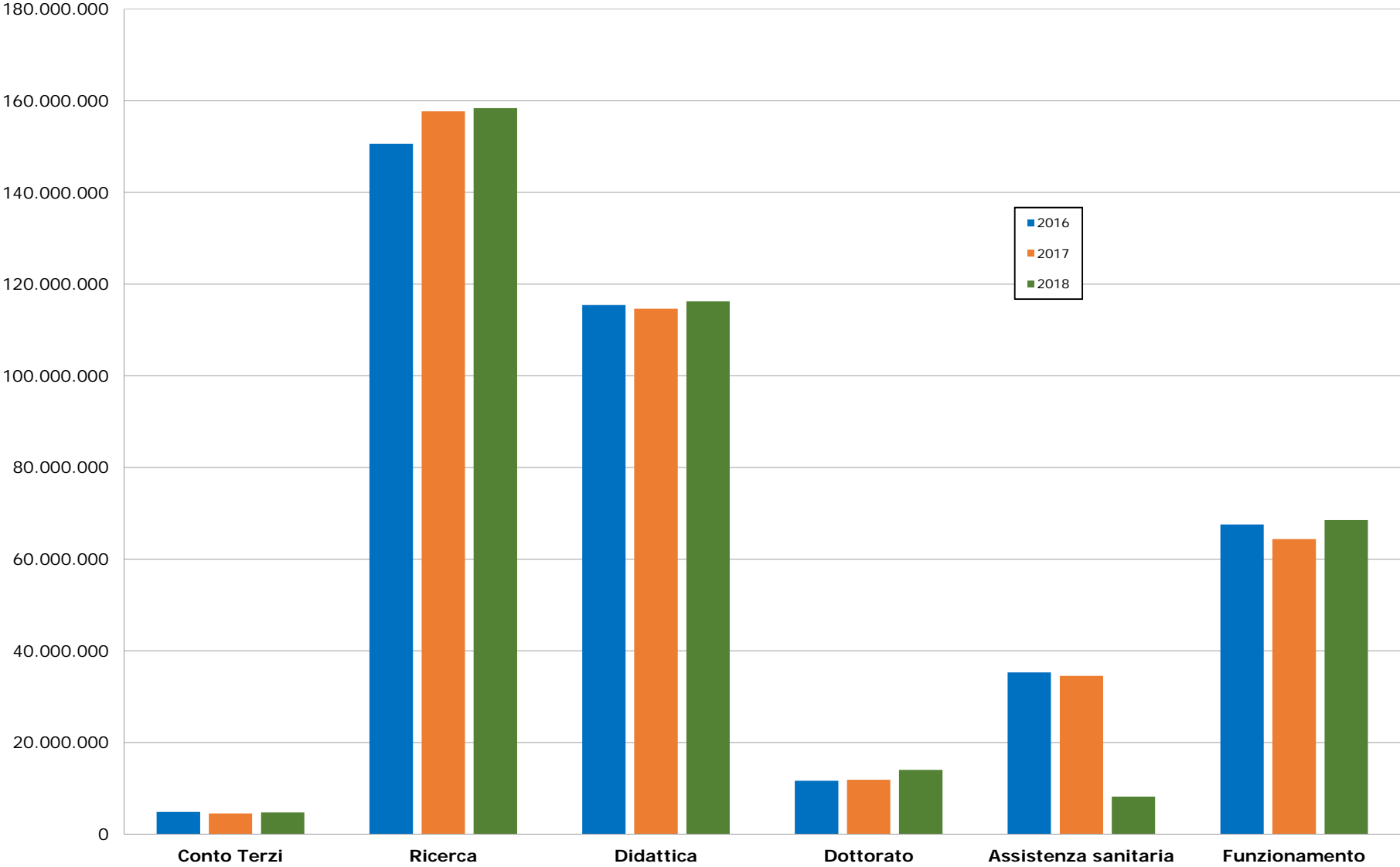
ATTIVITA' ISTITUZIONALE	esercizio 2018		esercizio 2017		esercizio 2016	
	Importo	%	Importo	%	Importo	%
Conto Terzi	4.699.846	1,27%	4.484.766	1,16%	4.844.809	1,26%
Ricerca	158.353.027	42,80%	157.668.490	40,69%	150.609.998	39,09%
Didattica	116.221.179	31,41%	114.591.479	29,58%	115.411.682	29,96%
Dottorato	14.012.741	3,79%	11.843.699	3,06%	11.600.717	3,01%
Assistenza sanitaria *	8.186.072	2,21%	34.525.932	8,91%	35.266.910	9,15%
Funzionamento	68.485.693	18,51%	64.337.668	16,61%	67.537.164	17,53%
<b>Totale</b>	<b>369.958.558</b>	<b>100%</b>	<b>387.452.034</b>	<b>100%</b>	<b>385.271.281</b>	<b>100%</b>

(\*) La consistente riduzione dipende dal fatto che, a partire dall'esercizio 2018, i compensi per attività assistenziale in convenzione sanitaria e per attività intramuraria non transitano nel Conto Economico

# Costo per Attività Istituzionale di Ateneo

Serie storica 2016-2018

Importo €



## Costo per voce di conto e Attività Istituzionale

Serie storica 2016-2018

Nome del conto	ATTIVITA' ISTITUZIONALE								
	Conto Terzi			Ricerca			Didattica		
	2018	2017	2016	2018	2017	2016	2018	2017	2016
CO.04.01.01.01.01 - DOCENTI E RICERCATORI				73.917.804	73.927.810	73.318.816	53.320.262	53.423.284	55.495.942
CO.04.01.01.01.02 - COLLABORAZIONI SCIENTIFICHE (cococo, borse e assegni di ricerca)	474.439	591.207	319.717	27.995.501	26.951.307	25.094.194	430.008	558.343	546.464
CO.04.01.01.01.03 - DOCENTI A CONTRATTO							1.029.415	941.471	906.255
CO.04.01.01.01.04 - COLLABORATORI ED ESPERTI LINGUISTICI							3.415.404	3.389.180	3.365.543
CO.04.01.01.01.05 - ALTRO PERSONALE DEDICATO ALLA DIDATTICA E ALLA RICERCA	97.176	103.040	149.426	1.205.898	964.937	1.085.584	667.858	677.201	606.208
CO.04.01.01.01.06 - CORRISPETTIVI AL PERSONALE PER ATTIVITA' IN CONTO TERZI	1.055.912	876.258	1.047.155						
CO.04.01.01.01.07 - MISSIONI E RIMBORSI SPESE	204.977	189.790	275.877	4.403.577	4.163.198	3.912.181	363.013	372.238	359.410
CO.04.01.01.02 - PERSONALE TECNICO AMMINISTRATIVO	508.976	318.246	331.883	14.941.561	13.528.502	13.365.063	9.771.042	9.245.946	9.624.992
CO.04.01.02.01.01 - COSTI PER SOSTEGNO AGLI STUDENTI	13.290	24.952		307.860	155.230	220.253	27.711.614	25.590.554	25.363.483
CO.04.01.02.01.03 - COSTI PER LA RICERCA E L'ATTIVITA' EDITORIALE	134.832	120.178	156.761	195.759	337.896	267.775			4.563
CO.04.01.02.01.04 - TRASFERIMENTI A PARTNER DI PROGETTI COORDINATI	262.932	80.572		4.658.728	8.574.989	5.407.610			
CO.04.01.02.01.05 - ACQUISTO MATERIALE CONSUMO LABORATORI	471.817	625.996	903.483	3.625.826	3.981.282	3.545.649	421.266	340.846	258.378
CO.04.01.02.01.07 - ACQUISTO LIBRI, PERIODICI E MATERIALE BIBLIOGRAFICO	758	4.377	8.400	73.918	112.455	173.781	13.518	28.859	24.676
CO.04.01.02.01.08 - ACQUISTO DI SERVIZI E COLLABORAZIONI TECNICO GESTIONALI	851.383	957.284	953.384	15.539.229	13.849.831	12.833.992	12.159.430	10.853.158	10.057.819
CO.04.01.02.01.09 - ACQUISTO ALTRI MATERIALI	113.152	118.360	292.765	810.009	854.506	842.635	364.208	315.029	299.520
CO.04.01.02.01.11 - COSTI PER GODIMENTO BENI DI TERZI	33.605	31.153	23.438	536.416	539.209	486.561	737.981	500.709	469.082
CO.04.01.02.01.12 - ALTRI COSTI	27.871	34.892	42.013	1.544.018	1.419.700	1.166.713	2.674.749	5.295.694	4.994.008
CO.04.01.03.01.01 - AMMORTAMENTI IMMOBILIZZAZIONI IMMATERIALI	1.775	676	742	75.772	48.929	110.750	54.541	28.241	34.882
CO.04.01.03.02.01 - AMMORTAMENTI IMMOBILIZZAZIONI MATERIALI	429.517	393.362	328.465	8.034.096	7.773.083	8.361.892	2.600.107	2.521.276	2.538.311
CO.04.01.05.01.01 - IMPOSTE INDIRECTE	17.373	14.426	11.298	482.241	485.627	416.548	486.060	509.449	462.145
CO.05.01.01.02.01 - INTERESSI PASSIVI ED ALTRI ONERI FINANZIARI									
CO.08.01.01.01.01 - IMPOSTE SUL REDDITO DELL'ESERCIZIO CORRENTI, DIFFERITE, ANTICIPATE	60			4.813			704		
<b>Totale ateneo</b>	<b>4.699.846</b>	<b>4.484.766</b>	<b>4.844.809</b>	<b>158.353.027</b>	<b>157.668.490</b>	<b>150.609.998</b>	<b>116.221.179</b>	<b>114.591.479</b>	<b>115.411.682</b>

## Costo per voce di conto e Attività Istituzionale

Serie storica 2016-2018

Nome del conto	ATTIVITA' ISTITUZIONALE											
	Dottorato			Assistenza sanitaria			Funzionamento			Totale		
	2018	2017	2016	2018	2017	2016	2018	2017	2016	2018	2017	2016
CO.04.01.01.01.01 - DOCENTI E RICERCATORI				6.047.494	28.310.377	28.662.995				133.285.561	155.661.470	157.477.753
CO.04.01.01.01.02 - COLLABORAZIONI SCIENTIFICHE (cococo, borse e assegni di ricerca)							166.579	283.168	114.260	29.066.527	28.384.025	26.074.636
CO.04.01.01.01.03 - DOCENTI A CONTRATTO										1.029.415	941.471	906.255
CO.04.01.01.01.04 - COLLABORATORI ED ESPERTI LINGUISTICI										3.415.404	3.389.180	3.365.543
CO.04.01.01.01.05 - ALTRO PERSONALE DEDICATO ALLA DIDATTICA E ALLA RICERCA										1.970.932	1.745.178	1.841.218
CO.04.01.01.01.06 - CORRISPETTIVI AL PERSONALE PER ATTIVITA' IN CONTO TERZI										1.055.912	876.258	1.047.155
CO.04.01.01.01.07 - MISSIONI E RIMBORSI SPESE	65.569	58.455	28.067							5.037.136	4.783.681	4.575.535
CO.04.01.01.02 - PERSONALE TECNICO AMMINISTRATIVO	1.168.763	969.442	991.023	1.422.901	4.095.492	4.235.942	34.581.339	33.866.810	34.998.302	62.394.582	62.024.437	63.547.206
CO.04.01.02.01.01 - COSTI PER SOSTEGNO AGLI STUDENTI	11.387.367	9.712.365	9.556.178				35.000	9.765	32.579	39.455.130	35.492.865	35.172.493
CO.04.01.02.01.03 - COSTI PER LA RICERCA E L'ATTIVITA' EDITORIALE			339				105.994	84.236	97.866	436.584	542.310	527.303
CO.04.01.02.01.04 - TRASFERIMENTI A PARTNER DI PROGETTI COORDINATI										4.921.660	8.655.561	5.407.610
CO.04.01.02.01.05 - ACQUISTO MATERIALE CONSUMO LABORATORI	3.776	5.150	384	4.191	11.242		14.382	11.915	10.463	4.541.259	4.976.431	4.718.358
CO.04.01.02.01.07 - ACQUISTO LIBRI, PERIODICI E MATERIALE BIBLIOGRAFICO	175	198	2.714				1.148.082	1.058.453	1.051.669	1.236.452	1.204.342	1.261.240
CO.04.01.02.01.08 - ACQUISTO DI SERVIZI E COLLABORAZIONI TECNICO GESTIONALI	1.016.497	786.747	710.618	522.257	1.927.098	1.846.837	19.835.587	16.716.398	16.529.460	49.924.383	45.090.516	42.932.109
CO.04.01.02.01.09 - ACQUISTO ALTRI MATERIALI	16.109	15.535	13.674	9.653	26.994	23.150	735.316	574.781	609.342	2.048.448	1.905.206	2.081.085
CO.04.01.02.01.11 - COSTI PER GODIMENTO BENI DI TERZI	32.254	27.826	28.334	19.517	12.068	57.049	645.723	940.811	571.310	2.005.497	2.051.776	1.635.776
CO.04.01.02.01.12 - ALTRI COSTI	79.969	68.685	71.557	11.026	30.794	31.774	4.166.034	3.144.172	6.013.110	8.503.667	9.993.937	12.319.176
CO.04.01.03.01.01 - AMMORTAMENTI IMMOBILIZZAZIONI IMMATERIALI	4.673	2.074	2.318	6.865	8.746	11.614	48.187	28.235	32.810	191.811	116.901	193.117
CO.04.01.03.02.01 - AMMORTAMENTI IMMOBILIZZAZIONI MATERIALI	196.753	160.665	162.015	117.580	29.244	329.642	3.683.098	4.082.046	3.986.812	15.061.151	14.959.676	15.707.136
CO.04.01.05.01.01 - IMPOSTE INDIRECTE	40.803	36.556	33.498	24.583	73.879	67.906	708.931	749.599	644.792	1.759.991	1.869.537	1.636.187
CO.05.01.01.02.01 - INTERESSI PASSIVI ED ALTRI ONERI FINANZIARI							2.114.100	2.229.780	2.318.101	2.114.100	2.229.780	2.318.101
CO.08.01.01.01.01 - IMPOSTE SUL REDDITO DELL'ESERCIZIO CORRENTI, DIFFERITE, ANTICIPATE	34			5			497.340	557.498	526.288	502.955	557.498	526.288
<b>Totale ateneo</b>	<b>14.012.741</b>	<b>11.843.699</b>	<b>11.600.717</b>	<b>8.186.072</b>	<b>34.525.932</b>	<b>35.266.910</b>	<b>68.485.693</b>	<b>64.337.668</b>	<b>67.537.164</b>	<b>369.958.558</b>	<b>387.452.034</b>	<b>385.271.281</b>

## Costo per voce di conto e attività istituzionale

Esercizio 2018

Nome del conto	ATTIVITA' ISTITUZIONALE						Totale
	Conto Terzi	Ricerca	Didattica	Dottorato	Assistenza sanitaria	Funzionamento	Importo
Importo	Importo	Importo	Importo	Importo	Importo	Importo	Importo
CO.04.01.01.01.01.01 - Stipendi ed altri assegni fissi al personale docente a tempo indeterminato		48.531.902	48.297.918		5.015.684		<b>101.845.504</b>
CO.04.01.01.01.01.02 - Stipendi ed altri assegni fissi al personale ricercatore a tempo indeterminato		12.613.412	3.698.029		1.031.810		<b>17.343.252</b>
CO.04.01.01.01.01.03 - Stipendi ed altri assegni fissi al personale ricercatore a tempo determinato		12.770.742					<b>12.770.742</b>
CO.04.01.01.01.01.04 - Competenze accessorie al personale docente e ricercatore		1.749	1.383				<b>3.132</b>
CO.04.01.01.01.01.05 - Supplenze e affidamenti al personale docente e ricercatore			1.322.932				<b>1.322.932</b>
CO.04.01.01.01.01.06 - Indennita' a docenti e ricercatori equiparati al SSN							<b>0</b>
CO.04.01.01.01.01.07 - Attivita' intramoenia personale docente e ricercatori equiparati al SSN							<b>0</b>
CO.04.01.01.01.02.01 - Collaborazioni coordinate e continuative	56.950	1.748.268	430.008			166.579	<b>2.401.805</b>
CO.04.01.01.01.02.02 - Assegni di ricerca		20.228.396					<b>20.228.396</b>
CO.04.01.01.01.02.03 - Borse di ricerca	417.489	6.018.838					<b>6.436.327</b>
CO.04.01.01.01.03.01 - Docenti a contratto su finanziamenti esterni			953.151				<b>953.151</b>
CO.04.01.01.01.03.02 - Docenti a contratto su finanziamenti interni			76.264				<b>76.264</b>
CO.04.01.01.01.04.01 - Stipendi ed altri assegni fissi al personale collaboratore ed esperto linguistico			3.366.550				<b>3.366.550</b>
CO.04.01.01.01.04.02 - Stipendi ad altri assegni fissi al personale collaboratore ed esperto linguistico a tempo det.			48.854				<b>48.854</b>
CO.04.01.01.01.05.01 - Altro personale dedicato alla didattica e alla ricerca	97.176	1.205.898	667.858				<b>1.970.932</b>
CO.04.01.01.01.06.01 - Corrispettivi al personale per attivita' conto terzi	1.055.912						<b>1.055.912</b>
CO.04.01.01.01.07.01 - Missioni e rimborsi spese per la didattica e la ricerca	204.977	4.403.577	363.013	65.569			<b>5.037.136</b>
CO.04.01.01.02.01.01 - Stipendi ad altri assegni fissi al personale tecnico amministrativo a tempo indeterminato	385.118	12.810.352	8.590.496	991.473	1.319.622	27.890.564	<b>51.987.625</b>
CO.04.01.01.02.01.02 - Stipendi ad altri assegni fissi al personale dirigente a tempo indeterminato						549.500	<b>549.500</b>
CO.04.01.01.02.01.03 - Stipendi ad altri assegni fissi al personale tecnico amministrativo a tempo determinato	60.236	762.976	356.617	70.319	20.457	927.504	<b>2.198.109</b>
CO.04.01.01.02.01.04 - Stipendi ad altri assegni fissi al Direttore Generale						295.113	<b>295.113</b>
CO.04.01.01.02.01.05 - Stipendi ad altri assegni fissi al personale dirigente a tempo determinato							<b>0</b>
CO.04.01.01.02.01.06 - Indennita' al personale tecnico amministrativo equiparato al SSN							<b>0</b>
CO.04.01.01.02.01.07 - Attivita' intramoenia personale tecnico amministrativo e dirigente equiparato al SSN							<b>0</b>
CO.04.01.01.02.02.01 - Competenze accessorie ai dirigenti						641.270	<b>641.270</b>
CO.04.01.01.02.03.01 - Competenze accessorie al personale inquadrato nella categoria EP	6.997	303.916	159.629	24.316	32.650	560.920	<b>1.088.428</b>
CO.04.01.01.02.04.01 - Indennita' di responsabilita' al personale tecnico amministrativo a tempo indeterminato	506	17.937	19.077	1.396	1.818	72.675	<b>113.409</b>
CO.04.01.01.02.04.02 - Altre competenze accessorie al personale tecnico amministrativo	53.862	988.140	600.157	76.411	45.979	2.123.404	<b>3.887.953</b>
CO.04.01.01.02.05.01 - Altri oneri per il personale tecnico amministrativo	2.258	58.241	45.066	4.846	2.375	1.520.389	<b>1.633.175</b>
CO.04.01.02.01.01.01 - Borse di studio per Dottorato di ricerca				10.929.146			<b>10.929.146</b>
CO.04.01.02.01.01.02 - Contratti di formazione specialistica			22.827.261				<b>22.827.261</b>
CO.04.01.02.01.01.03 - Borse di studio Erasmus			1.607.321				<b>1.607.321</b>
CO.04.01.02.01.01.04 - Borse di studio Erasmus - contributo integrativo			945.051				<b>945.051</b>
CO.04.01.02.01.01.05 - Attivita' a tempo parziale studenti			367.631				<b>367.631</b>

## Costo per voce di conto e attività istituzionale

Esercizio 2018

Nome del conto	ATTIVITA' ISTITUZIONALE						
	Conto Terzi	Ricerca	Didattica	Dottorato	Assistenza sanitaria	Funzionamento	Totale
	Importo	Importo	Importo	Importo	Importo	Importo	Importo
CO.04.01.02.01.01.06 - Iniziative e attivita' gestite dagli studenti			106.948				<b>106.948</b>
CO.04.01.02.01.01.07 - Tutor per il sostegno studenti			789.969				<b>789.969</b>
CO.04.01.02.01.01.08 - Altre borse di studio	13.290	307.860	931.911			35.000	<b>1.288.060</b>
CO.04.01.02.01.01.09 - Spese mobilità Dottorandi e Studenti			135.522	458.220			<b>593.742</b>
CO.04.01.02.01.03.01 - Pubblicazioni scientifiche edite dall'Ateneo	103.923	76.590				102.681	<b>283.195</b>
CO.04.01.02.01.03.02 - Pubblicazione riviste edite dall'Ateneo	21.288					3.313	<b>24.601</b>
CO.04.01.02.01.03.03 - Costi generali per brevetti	9.621	119.168					<b>128.789</b>
CO.04.01.02.01.04.01 - Trasferimenti a partner di progetti coordinati	262.932	4.658.728					<b>4.921.660</b>
CO.04.01.02.01.05.01 - Materiale di consumo per laboratorio	471.817	3.625.826	421.266	3.776	4.191	14.382	<b>4.541.259</b>
CO.04.01.02.01.07.01 - Acquisto Materiale librario monografico	678	60.002	10.420	169		401.703	<b>472.971</b>
CO.04.01.02.01.07.02 - Acquisto Giornali, riviste ed altro materiale di aggiornamento	32	2.279	367	6		8.875	<b>11.560</b>
CO.04.01.02.01.07.03 - Abbonamenti a riviste		3.783	94			737.504	<b>741.380</b>
CO.04.01.02.01.07.04 - Acquisto libri e riviste su supporto informatico	49	7.855	2.637				<b>10.541</b>
CO.04.01.02.01.08.02 - Altre collaborazioni tecnico gestionali		665				251.829	<b>252.494</b>
CO.04.01.02.01.08.03 - Acquisto di servizi per l'organizzazione di manifestazioni e convegni	43.683	611.349	171.486	7.341		29.012	<b>862.872</b>
CO.04.01.02.01.08.04 - Spese per pubblicazioni informative	12.642	924.866	34.783	2.841		25.412	<b>1.000.543</b>
CO.04.01.02.01.08.05 - Programmi (acquisti licenze)	28.272	749.337	353.932	56.569	29.906	1.609.277	<b>2.827.294</b>
CO.04.01.02.01.08.06 - Assistenza Medico-sanitaria e radioprotezione						16.761	<b>16.761</b>
CO.04.01.02.01.08.07 - Vigilanza	71.056	162.687	168.687	14.313	8.590	291.401	<b>716.734</b>
CO.04.01.02.01.08.08 - Facchinaggi e traslochi	113	4.113	2.892	507	127	181.749	<b>189.501</b>
CO.04.01.02.01.08.09 - Smaltimento rifiuti tossici	4.660	190.286	201.311	17.068	9.311	208.450	<b>631.086</b>
CO.04.01.02.01.08.10 - Rilegature		973				68.083	<b>69.055</b>
CO.04.01.02.01.08.11 - Assistenza informatica	2.751	69.725	20.088	2.747	2.519	460.572	<b>558.401</b>
CO.04.01.02.01.08.12 - Pubblicita'	1.219		14.790			25.627	<b>41.636</b>
CO.04.01.02.01.08.13 - Spese di rappresentanza		198				1.025	<b>1.223</b>
CO.04.01.02.01.08.14 - Altre spese per servizi	331.064	1.969.787	533.118	3.212	989	1.232.414	<b>4.070.585</b>
CO.04.01.02.01.08.15.01 - Utenze e canoni: Energia elettrica	49.800	2.112.264	2.328.197	196.922	73.188	2.475.389	<b>7.235.761</b>
CO.04.01.02.01.08.15.02 - Utenze e canoni: Acqua	6.323	254.648	265.143	22.502	13.834	271.602	<b>834.052</b>
CO.04.01.02.01.08.15.03 - Utenze e canoni: Gas	2.104	84.998	88.798	7.534	4.522	91.169	<b>279.125</b>
CO.04.01.02.01.08.15.04 - Utenze e canoni: Telefonia fissa	1.298	55.087	29.797	4.675	3.169	33.514	<b>127.540</b>
CO.04.01.02.01.08.15.05 - Utenze e canoni: Accesso a banche dati on-line		41.448	24.192	1.042		3.813.562	<b>3.880.244</b>
CO.04.01.02.01.08.15.06 - Utenze e canoni: Canoni telematici e Reti di trasmissione	1.098	54.395	21.854	4.215	2.172	16.982	<b>100.716</b>
CO.04.01.02.01.08.15.07 - Utenze e canoni: Telefonia mobile	4.312	194.189	35.030	7.071	2.796	82.072	<b>325.470</b>
CO.04.01.02.01.08.15.08 - Altre utenze e canoni	361	13.479	65.783	1.127	726	154.326	<b>235.800</b>

## Costo per voce di conto e attività istituzionale

Esercizio 2018

Nome del conto	ATTIVITA' ISTITUZIONALE						Totale
	Conto Terzi	Ricerca	Didattica	Dottorato	Assistenza sanitaria	Funzionamento	
	Importo	Importo	Importo	Importo	Importo	Importo	Importo
CO.04.01.02.01.08.16 - Pulizie	46.129	1.881.319	1.986.981	168.482	93.070	2.061.083	<b>6.237.063</b>
CO.04.01.02.01.08.17 - Riscaldamento	43.153	1.769.788	1.883.813	159.456	83.724	1.954.107	<b>5.894.042</b>
CO.04.01.02.01.08.18.01 - Manutenzione Autoveicoli, motoveicoli ed altri mezzi di trasporto	10.912	14.250	323	35		3.736	<b>29.257</b>
CO.04.01.02.01.08.18.02 - Manutenzione Beni di valore, antiquariato e materiale museologico	3.046	61.644				121.878	<b>186.568</b>
CO.04.01.02.01.08.18.03 - Manutenzione hardware e software	5.089	115.596	46.974	8.332	4.390	67.296	<b>247.677</b>
CO.04.01.02.01.08.18.04 - Manutenzione ordinaria beni immobili	52.205	2.161.263	2.202.472	187.054	104.490	2.286.343	<b>6.993.828</b>
CO.04.01.02.01.08.18.05 - Manutenzione Macchinari, apparecchi e attrezzature varie	91.290	488.757	63.304	6.797	2.518	242.570	<b>895.236</b>
CO.04.01.02.01.08.18.06 - Manutenzione Arredamenti, mobili e macchine d'ufficio	779	13.525	2.567	524	516	33.732	<b>51.644</b>
CO.04.01.02.01.08.19 - Portierato	38.023	1.538.593	1.613.113	136.130	81.699	1.724.615	<b>5.132.173</b>
CO.04.01.02.01.09.01 - Carburanti e lubrificanti	10.348	24.457	2.338	10		15.607	<b>52.759</b>
CO.04.01.02.01.09.02.01 - Attrezzi minuti e materiale edilizio			409			990	<b>1.398</b>
CO.04.01.02.01.09.02.02 - Prodotti per la pulizia	21	4.682	165	60	45	169.940	<b>174.913</b>
CO.04.01.02.01.09.02.03 - Vestiario	1.411	2.383	4.334	320		9.110	<b>17.558</b>
CO.04.01.02.01.09.02.04 - Materiale vario	32.787	157.946	34.119	2.851	1.250	277.903	<b>506.856</b>
CO.04.01.02.01.09.02.05 - Libretti e diplomi			18.300				<b>18.300</b>
CO.04.01.02.01.09.02.06 - Cancelleria e stampati	29.317	327.210	276.637	11.218	7.764	252.240	<b>904.387</b>
CO.04.01.02.01.09.02.07 - Materiale informatico	23.480	199.490	27.906	1.650	595	9.527	<b>262.647</b>
CO.04.01.02.01.09.02.08 - Animali e materiale per custodia e mantenimento	15.788	93.840					<b>109.629</b>
CO.04.01.02.01.11.01.01 - Noleggio Strumenti ed attrezzature	7.047	124.588	103.151	7.179	4.516	92.541	<b>339.022</b>
CO.04.01.02.01.11.01.02 - Noleggio Hardware	2	282	287.286	0	7	6.784	<b>294.361</b>
CO.04.01.02.01.11.01.03 - Noleggio Licenze d'uso	14.764	97.193	17.376	90		196.763	<b>326.187</b>
CO.04.01.02.01.11.02 - Noleggio Mezzi di trasporto	4.814	32.497	35.712			45.276	<b>118.299</b>
CO.04.01.02.01.11.03.01 - Locazioni Immobili	5.809	234.611	245.099	20.796	12.481	251.645	<b>770.441</b>
CO.04.01.02.01.11.03.02 - Spese condominiali	1.170	47.245	49.357	4.188	2.513	52.713	<b>157.187</b>
CO.04.01.02.01.12.01 - Spese legali						105.653	<b>105.653</b>
CO.04.01.02.01.12.02 - Postali	15.950	75.839	9.657	1.200	915	86.419	<b>189.980</b>
CO.04.01.02.01.12.03 - Altri costi amministrativi	3.696	84.038	198	57	43	1.983	<b>90.014</b>
CO.04.01.02.01.12.04 - Missioni e rimborsi spese	58	34.180	5.189	84	64	63.339	<b>102.914</b>
CO.04.01.02.01.12.05 - Contributi ad organizzazioni		911.919	741.542	59.819		2.565.019	<b>4.278.299</b>
CO.04.01.02.01.12.06 - Quote associative	3.118	206.547	12.152	1.426		127.210	<b>350.453</b>
CO.04.01.02.01.12.07 - Rimborsi tasse studenti			1.722.938				<b>1.722.938</b>
CO.04.01.02.01.12.08 - Spese assicurative	3.935	188.835	166.685	14.088	8.455	316.426	<b>698.424</b>
CO.04.01.02.01.12.09 - Commissioni Bancarie	181	3.137	1.134	64		80.427	<b>84.943</b>
CO.04.01.02.01.12.10 - Spese contrattuali		4.645					<b>4.645</b>



## Costo per voce di conto e attività istituzionale

Esercizio 2018

Nome del conto	ATTIVITA' ISTITUZIONALE						Totale
	Conto Terzi	Ricerca	Didattica	Dottorato	Assistenza sanitaria	Funzionamento	Importo
Importo	Importo	Importo	Importo	Importo	Importo	Importo	Importo
CO.04.01.02.01.12.11 - Compensi e gettoni per cariche istituzionali	932	34.879	15.254	3.232	1.549	417.558	<b>473.403</b>
CO.04.01.02.01.12.12 - Oneri per commissioni						400.874	<b>400.874</b>
CO.04.01.02.01.12.14 - Costi per gestioni delegate						1.126	<b>1.126</b>
CO.04.01.03.01.01.02 - Ammortamento Diritti di brevetto e diritti di utilizzazione delle opere di ingegno		9.520					<b>9.520</b>
CO.04.01.03.01.01.03 - Ammortamento Concessioni, licenze, marchi e diritti simili		129	136				<b>265</b>
CO.04.01.03.01.01.05 - Ammortamento Interventi di manutenzione straordinaria su beni di terzi	1.775	62.573	54.405	4.673	6.865	48.187	<b>178.476</b>
CO.04.01.03.02.01.01 - Ammortamento Immobili strumentali destinati ad attivita' istituzionali	46.112	1.859.591	1.938.618	164.510	100.139	1.987.735	<b>6.096.705</b>
CO.04.01.03.02.01.02 - Ammortamento Immobili strumentali destinati ad attivita' non istituzionali	1.674	67.604	70.626	5.993	3.596	72.512	<b>222.005</b>
CO.04.01.03.02.01.03 - Ammortamento altri immobili	178	7.173	7.494	636	382	7.694	<b>23.557</b>
CO.04.01.03.02.01.04 - Ammortamento costi da capitalizzare per interventi straordinari su immobili strumentali	1.411	52.543	49.525	4.230	4.526	47.094	<b>159.328</b>
CO.04.01.03.02.01.06 - Ammortamento costi da capitalizzare per interventi straordinari su altri immobili	0	5	6	0	0	6	<b>18</b>
CO.04.01.03.02.01.07 - Ammortamento impianti e attrezzature	22.937	131.685	15.930	537	85	348.296	<b>519.470</b>
CO.04.01.03.02.01.08 - Ammortamento attrezzature scientifiche	217.471	4.252.733	232.634	7.350	1.056	101.466	<b>4.812.710</b>
CO.04.01.03.02.01.09 - Ammortamento mobili e arredi	15.442	351.540	48.060	4.428	2.461	378.669	<b>800.601</b>
CO.04.01.03.02.01.10 - Ammortamento automezzi	12.083	6.031	374	101	116	3.109	<b>21.813</b>
CO.04.01.03.02.01.11 - Ammortamento macchine e attrezzature informatiche da ufficio	109.495	1.269.294	232.735	8.838	5.049	715.431	<b>2.340.841</b>
CO.04.01.03.02.01.12 - Ammortamento altri beni	2.716	39.446	4.104	131	169	21.086	<b>67.652</b>
CO.04.01.05.01.01.01 - Imposte indirette	17.373	482.241	486.060	40.803	24.583	708.931	<b>1.759.991</b>
CO.05.01.01.02.01.01 - Interessi passivi ed altri oneri finanziari						2.114.100	<b>2.114.100</b>
CO.08.01.01.01.01.01 - Imposte sul reddito dell'esercizio correnti	60	4.813	704	34	5	497.340	<b>502.955</b>
<b>Totale ateneo</b>	<b>4.699.846</b>	<b>158.353.027</b>	<b>116.221.179</b>	<b>14.012.741</b>	<b>8.186.072</b>	<b>68.485.693</b>	<b>369.958.558</b>

# **Costi Diretti e Indiretti per Dipartimento**

Serie storica 2016-2018

## Costi Diretti e Indiretti per Dipartimento

Serie storica 2016-2018

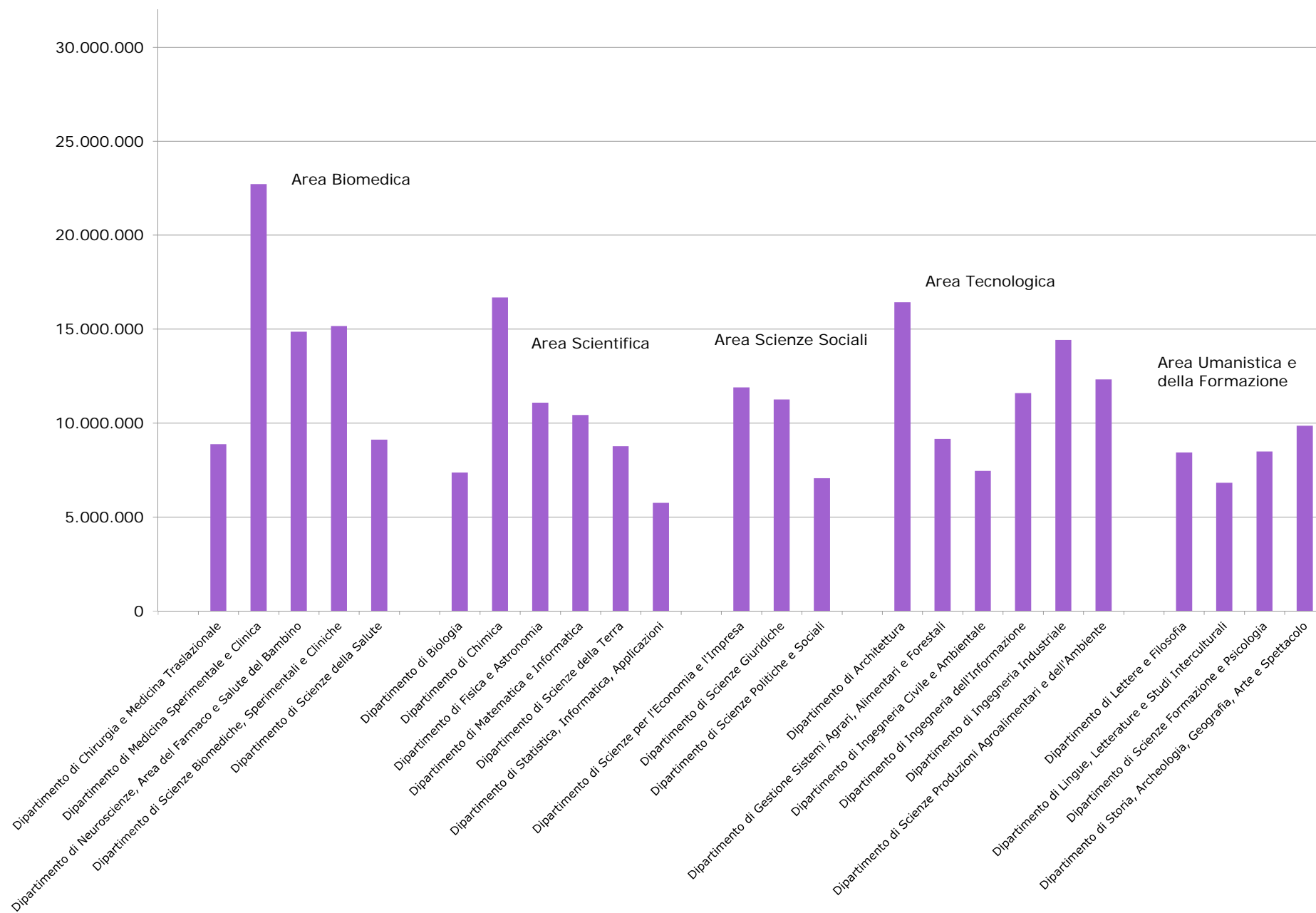
Dipartimenti	esercizio 2018			esercizio 2017			esercizio 2016		
	COSTI DIRETTI	COSTI INDIRETTI	Totale	COSTI DIRETTI	COSTI INDIRETTI	Totale	COSTI DIRETTI	COSTI INDIRETTI	Totale
	Importo	Importo	Importo	Importo	Importo	Importo	Importo	Importo	Importo
<i>Area Biomedica</i>									
Dipartimento di Chirurgia e Medicina Traslazionale (DCMT)	7.730.049	1.136.986	<b>8.867.035</b>	17.388.033	1.239.589	<b>18.627.621</b>	11.853.413	5.944.881	<b>17.798.294</b>
Dipartimento di Medicina Sperimentale e Clinica	20.115.001	2.597.859	<b>22.712.860</b>	27.335.735	2.919.501	<b>30.255.235</b>	24.128.972	4.276.910	<b>28.405.882</b>
Dipartimento di Neuroscienze, Area del Farmaco e Salute del Bambino (NEUROFARBA)	13.778.727	1.083.777	<b>14.862.504</b>	17.811.495	1.312.431	<b>19.123.926</b>	16.878.403	1.905.741	<b>18.784.144</b>
Dipartimento di Scienze Biomediche, Sperimentali e Cliniche 'Mario Serio'	13.674.082	1.488.016	<b>15.162.098</b>	16.645.334	1.605.661	<b>18.250.995</b>	15.590.201	2.436.734	<b>18.026.935</b>
Dipartimento di Scienze della Salute (DSS)	8.712.091	401.419	<b>9.113.511</b>	10.548.882	422.154	<b>10.971.036</b>	9.970.265	1.047.265	<b>11.017.530</b>
<i>Area Scientifica</i>									
Dipartimento di Biologia	6.148.871	1.219.621	<b>7.368.492</b>	5.831.164	1.123.208	<b>6.954.372</b>	6.140.415	1.012.441	<b>7.152.856</b>
Dipartimento di Chimica 'Ugo Schiff'	13.817.237	2.859.519	<b>16.676.756</b>	14.096.100	2.632.608	<b>16.728.709</b>	13.662.619	2.366.502	<b>16.029.121</b>
Dipartimento di Fisica e Astronomia	9.508.774	1.566.601	<b>11.075.375</b>	9.550.516	1.435.264	<b>10.985.780</b>	10.162.183	1.926.444	<b>12.088.627</b>
Dipartimento di Matematica e Informatica 'Ulisse Dini'	9.390.303	1.038.017	<b>10.428.320</b>	9.677.947	1.068.384	<b>10.746.331</b>	9.147.014	407.036	<b>9.554.050</b>
Dipartimento di Scienze della Terra	8.105.528	656.119	<b>8.761.646</b>	7.951.983	600.854	<b>8.552.838</b>	7.584.762	542.150	<b>8.126.912</b>
Dipartimento di Statistica, Informatica, Applicazioni 'G. Parenti' (DISIA)	5.359.191	389.534	<b>5.748.725</b>	5.373.325	357.041	<b>5.730.365</b>	5.708.788	322.487	<b>6.031.275</b>
<i>Area Scienze Sociali</i>									
Dipartimento di Scienze per l'Economia e l'Impresa	10.742.378	1.153.348	<b>11.895.726</b>	10.391.213	1.214.229	<b>11.605.442</b>	10.508.519	1.183.604	<b>11.692.123</b>
Dipartimento di Scienze Giuridiche (DSG)	10.140.713	1.110.101	<b>11.250.814</b>	9.963.854	1.061.137	<b>11.024.991</b>	9.737.473	1.051.531	<b>10.789.004</b>
Dipartimento di Scienze Politiche e Sociali	6.319.533	742.604	<b>7.062.137</b>	5.862.142	763.246	<b>6.625.387</b>	6.104.001	757.756	<b>6.861.757</b>
<i>Area Tecnologica</i>									
Dipartimento di Architettura (DiDA)	14.453.217	1.974.261	<b>16.427.478</b>	14.347.054	1.966.160	<b>16.313.214</b>	13.759.775	1.869.358	<b>15.629.133</b>
Dipartimento di Gestione Sistemi Agrari, Alimentari e Forestali (GESAAF)	8.188.679	954.347	<b>9.143.026</b>	7.528.406	954.670	<b>8.483.077</b>	7.613.430	950.143	<b>8.563.573</b>
Dipartimento di Ingegneria Civile e Ambientale (DICEA)	6.749.455	702.291	<b>7.451.746</b>	8.371.088	636.847	<b>9.007.935</b>	6.732.254	572.681	<b>7.304.935</b>
Dipartimento di Ingegneria dell'Informazione	10.777.515	811.299	<b>11.588.814</b>	11.187.253	729.909	<b>11.917.163</b>	9.887.559	656.531	<b>10.544.090</b>
Dipartimento di Ingegneria Industriale	12.926.286	1.489.361	<b>14.415.646</b>	12.275.204	1.489.820	<b>13.765.023</b>	12.841.216	1.430.629	<b>14.271.845</b>
Dipartimento di Scienze Produzioni Agroalimentari e dell'Ambiente (DISPAA)	10.391.310	1.923.723	<b>12.315.032</b>	10.583.240	1.913.395	<b>12.496.635</b>	10.748.170	1.833.429	<b>12.581.599</b>
<i>Area Umanistica e della Formazione</i>									
Dipartimento di Lettere e Filosofia	7.676.213	755.822	<b>8.432.035</b>	7.608.069	686.342	<b>8.294.412</b>	7.631.701	619.042	<b>8.250.743</b>
Dipartimento di Lingue, Letterature e Studi Interculturali	6.447.812	370.154	<b>6.817.966</b>	6.208.190	333.078	<b>6.541.268</b>	6.521.853	301.436	<b>6.823.289</b>
Dipartimento di Scienze Formazione e Psicologia	6.536.864	1.947.222	<b>8.484.085</b>	6.236.835	2.196.479	<b>8.433.314</b>	6.145.270	2.201.119	<b>8.346.389</b>
Dipartimento di Storia, Archeologia, Geografia, Arte e Spettacolo (SAGAS)	9.054.990	803.897	<b>9.858.887</b>	8.892.752	728.210	<b>9.620.961</b>	8.864.192	656.842	<b>9.521.034</b>
<b>Totale Dipartimenti</b>	<b>236.744.817</b>	<b>29.175.898</b>	<b>265.920.715</b>	<b>261.665.814</b>	<b>29.390.216</b>	<b>291.056.030</b>	<b>247.922.448</b>	<b>36.272.691</b>	<b>284.195.140</b>

Nell'esercizio 2017 tra i costi diretti dei dipartimenti dell'Area Biomedica sono confluiti i costi del personale per attività intramena. Negli anni precedenti confluivano nei costi indiretti per ribaltamento

# Costo TOTALE per Dipartimento

esercizio 2018

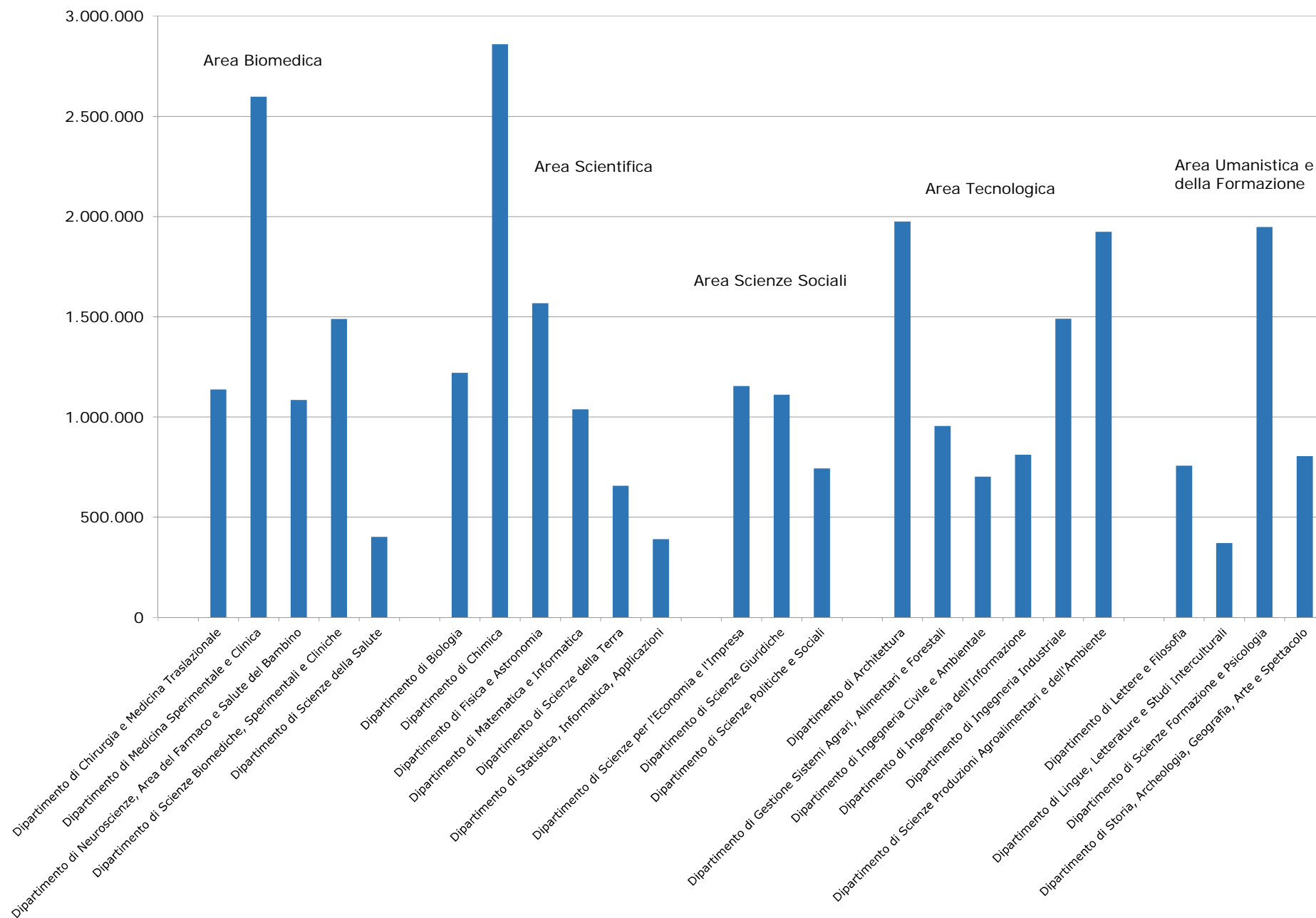
Importo €



# Costi INDIRETTI per Dipartimento

esercizio 2018

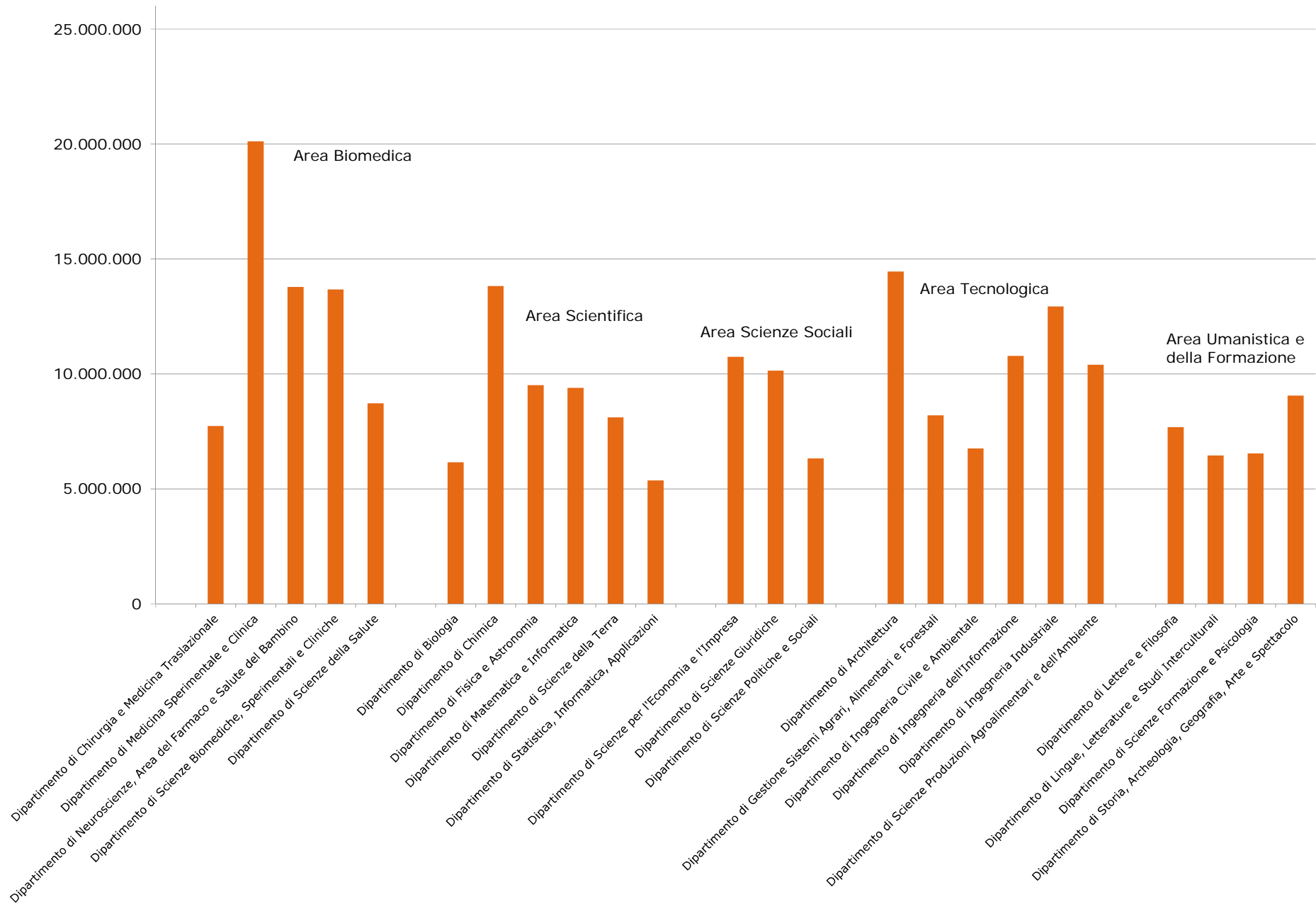
Importo €



# Costi DIRETTI per Dipartimento

esercizio 2018

Importo €



# **Ricavi Diretti e Indiretti per Dipartimento**

Serie storica 2016-2018

## Confronto Costi e Ricavi per Dipartimento

Serie storica 2016-2018

Dipartimenti	2018		2017		2016	
	COSTI	RICAVI	COSTI	RICAVI	COSTI	RICAVI
<i>Area Biomedica</i>						
Dipartimento di Chirurgia e Medicina Traslazionale (DCMT)	8.867.035	8.823.651	18.627.621	18.811.388	17.798.294	18.594.562
Dipartimento di Medicina Sperimentale e Clinica	22.712.860	30.070.072	30.255.235	36.402.278	28.405.882	37.235.541
Dipartimento di Neuroscienze, Area del Farmaco e Salute del Bambino (NEUROFARBA)	14.862.504	17.235.185	19.123.926	21.408.338	18.784.144	20.454.574
Dipartimento di Scienze Biomediche, Sperimentali e Cliniche 'Mario Serio'	15.162.098	19.240.493	18.250.995	21.327.781	18.026.935	20.643.097
Dipartimento di Scienze della Salute (DSS)	9.113.511	12.375.706	10.971.036	14.234.266	11.017.530	13.878.364
<i>Area Scientifica</i>						
Dipartimento di Biologia	7.368.492	7.606.838	6.954.372	6.858.535	7.152.856	7.204.243
Dipartimento di Chimica 'Ugo Schiff'	16.676.756	19.083.460	16.728.709	16.649.121	16.029.121	16.579.072
Dipartimento di Fisica e Astronomia	11.075.375	13.235.392	10.985.780	11.005.890	12.088.627	12.658.191
Dipartimento di Matematica e Informatica 'Ulisse Dini'	10.428.320	12.401.369	10.746.331	12.999.200	9.554.050	12.474.472
Dipartimento di Scienze della Terra	8.761.646	9.474.446	8.552.838	9.174.466	8.126.912	8.957.433
Dipartimento di Statistica, Informatica, Applicazioni 'G. Parenti' (DISIA)	5.748.725	9.143.307	5.730.365	8.576.092	6.031.275	8.489.307
<i>Area Scienze Sociali</i>						
Dipartimento di Scienze per l'Economia e l'Impresa	11.895.726	18.929.985	11.605.442	18.687.535	11.692.123	18.301.511
Dipartimento di Scienze Giuridiche (DSG)	11.250.814	19.496.978	11.024.991	18.615.709	10.789.004	18.094.799
Dipartimento di Scienze Politiche e Sociali	7.062.137	8.898.631	6.625.387	8.831.247	6.861.757	9.179.293
<i>Area Tecnologica</i>						
Dipartimento di Architettura (DiDA)	16.427.478	20.667.613	16.313.214	20.231.725	15.629.133	21.084.777
Dipartimento di Gestione Sistemi Agrari, Alimentari e Forestali (GESAAF)	9.143.026	8.864.579	8.483.077	8.658.325	8.563.573	9.851.609
Dipartimento di Ingegneria Civile e Ambientale (DICEA)	7.451.746	8.155.777	9.007.935	9.032.571	7.304.935	9.602.802
Dipartimento di Ingegneria dell'Informazione	11.588.814	12.737.083	11.917.163	12.556.922	10.544.090	14.235.789
Dipartimento di Ingegneria Industriale	14.415.646	16.979.847	13.765.023	15.326.573	14.271.845	16.446.069
Dipartimento di Scienze Produzioni Agroalimentari e dell'Ambiente (DISPAA)	12.315.032	12.332.863	12.496.635	11.978.614	12.581.599	13.160.413
<i>Area Umanistica e della Formazione</i>						
Dipartimento di Lettere e Filosofia	8.432.035	13.576.261	8.294.412	10.574.655	8.250.743	10.485.924
Dipartimento di Lingue, Letterature e Studi Interculturali	6.817.966	8.588.506	6.541.268	8.477.583	6.823.289	8.974.573
Dipartimento di Scienze Formazione e Psicologia	8.484.085	13.738.064	8.433.314	12.593.955	8.346.389	13.703.237
Dipartimento di Storia, Archeologia, Geografia, Arte e Spettacolo (SAGAS)	9.858.887	14.326.114	9.620.961	13.377.354	9.521.034	13.211.153
<b>Totale Dipartimenti</b>	<b>265.920.715</b>	<b>335.982.220</b>	<b>291.056.030</b>	<b>346.390.122</b>	<b>284.195.140</b>	<b>353.500.805</b>



## Ricavi Diretti e Indiretti per Dipartimento

Esercizio 2018

Dipartimenti	RICAVI DIRETTI				DIRETTI TOTALE	RICAVI INDIRETTI			INDIRETTI TOTALE	Totale
	Conto Terzi	Contributi per Investimenti	Contributi Correnti	Altri Ricavi *		F.F.O	Tasse e Contributi	Altro		
<i>Area Biomedica</i>										
Dipartimento di Chirurgia e Medicina Traslazionale (DCMT)	178.152	378.152	285.369	-	841.673	6.498.103	1.001.744	482.131	7.981.978	8.823.651
Dipartimento di Medicina Sperimentale e Clinica	2.100.922	2.457.987	606.215	1.866.006	7.031.130	17.471.416	3.929.804	1.637.721	23.038.941	30.070.072
Dipartimento di Neuroscienze, Area del Farmaco e Salute del Bambino (NEUROFARBA)	642.843	2.012.781	388.306	107.008	3.150.938	10.472.200	2.262.209	1.349.838	14.084.247	17.235.185
Dipartimento di Scienze Biomediche, Sperimentali e Cliniche 'Mario Serio'	338.246	1.905.355	611.775	1.866.006	4.721.383	11.880.478	2.115.801	522.832	14.519.110	19.240.493
Dipartimento di Scienze della Salute (DSS)	747.982	520.441	909.995	16.303	2.194.721	7.489.205	1.685.013	1.006.767	10.180.985	12.375.706
<i>Area Scientifica</i>										
Dipartimento di Biologia	120.105	388.139	99.526	1.365.460	1.973.230	4.783.379	793.981	56.249	5.633.608	7.606.838
Dipartimento di Chimica 'Ugo Schiff'	452.661	4.255.449	525.140	1.866.216	7.099.466	10.033.855	1.584.771	365.368	11.983.994	19.083.460
Dipartimento di Fisica e Astronomia	32.940	3.573.392	406.562	17.200	4.030.094	7.188.425	1.089.020	927.853	9.205.297	13.235.392
Dipartimento di Matematica e Informatica 'Ulisse Dini'	293.425	75.954	99.589	-	468.968	9.321.638	2.078.220	532.543	11.932.401	12.401.369
Dipartimento di Scienze della Terra	107.316	2.052.970	110.769	1.491.429	3.762.484	5.059.921	416.611	235.430	5.711.962	9.474.446
Dipartimento di Statistica, Informatica, Applicazioni 'G. Parenti' (DiSIA)	42.502	79.225	70.498	1.212.503	1.404.728	6.022.112	1.664.648	51.819	7.738.579	9.143.307
<i>Area Scienze Sociali</i>										
Dipartimento di Scienze per l'Economia e l'Impresa	154.345	212.907	857.110	10.148	1.234.510	12.339.663	4.854.768	501.043	17.695.474	18.929.985
Dipartimento di Scienze Giuridiche (DSG)	12.191	119.016	1.197.376	1.616.540	2.945.124	11.319.474	4.685.487	546.893	16.551.854	19.496.978
Dipartimento di Scienze Politiche e Sociali	15.547	427.971	142.282	-	585.800	6.032.109	1.889.866	390.856	8.312.831	8.898.631
<i>Area Tecnologica</i>										
Dipartimento di Architettura (DiDA)	491.843	1.598.123	688.004	191.278	2.969.248	13.231.367	3.896.745	570.253	17.698.365	20.667.613
Dipartimento di Gestione Sistemi Agrari, Alimentari e Forestali (GESAAF)	243.302	1.482.752	172.060	6.200	1.904.314	5.857.514	1.029.483	73.268	6.960.265	8.864.579
Dipartimento di Ingegneria Civile e Ambientale (DICEA)	657.847	914.306	165.721	1.646	1.739.520	4.543.137	1.259.981	613.139	6.416.257	8.155.777
Dipartimento di Ingegneria dell'Informazione	731.643	2.678.084	370.530	-	3.780.256	6.856.266	1.419.363	681.197	8.956.826	12.737.083
Dipartimento di Ingegneria Industriale	1.627.711	4.473.142	568.717	-	6.669.571	6.794.802	2.222.263	1.293.210	10.310.276	16.979.847
Dipartimento di Scienze Produzioni Agroalimentari e dell'Ambiente (DISPAA)	502.614	1.367.149	629.948	3.650	2.503.361	8.488.483	1.130.276	210.743	9.829.502	12.332.863
<i>Area Umanistica e della Formazione</i>										
Dipartimento di Lettere e Filosofia	42.095	2.244.364	316.532	1.507.377	4.110.367	7.008.629	2.180.369	276.896	9.465.894	13.576.261
Dipartimento di Lingue, Letterature e Studi Interculturali	-	3.000	119.723	-	122.723	6.843.755	1.619.976	2.052	8.465.783	8.588.506
Dipartimento di Scienze Formazione e Psicologia	107.951	73.703	1.201.878	512	1.384.044	7.885.205	3.554.810	914.005	12.354.020	13.738.064
Dipartimento di Storia, Archeologia, Geografia, Arte e Spettacolo (SAGAS)	23.058	72.080	614.777	1.481.829	2.191.744	8.882.407	2.539.149	712.815	12.134.370	14.326.114
<b>Totale Dipartimenti</b>	<b>9.667.243</b>	<b>33.366.443</b>	<b>11.158.401</b>	<b>14.627.311</b>	<b>68.819.398</b>	<b>202.303.542</b>	<b>50.904.359</b>	<b>13.954.921</b>	<b>267.162.822</b>	<b>335.982.220</b>

(\*) Altri ricavi: comprende la quota Miur Dipartimenti di Eccellenza

## Ribaltamento della quota FFO libero

Esercizio 2018

Struttura	Quota Base		Quota Premiale		Altro	Totale FFO	
	Consolidabile e Programmazione Triennale	Costo Standard Studenti in Corso	Ricerca				Intervento perequativo, Piani straordinari, altro
			Qualità	Reclutamento			
<i>Area Biomedica</i>							
Chirurgia e Medicina Traslazionale (DCMT)	3.136.062	1.614.659	1.033.155	284.500	222.345	207.382	6.498.103
Medicina Sperimentale e Clinica	6.900.520	4.968.183	3.160.665	946.830	833.233	456.319	17.265.750
Neuroscienze, Area del Farmaco e Salute del Bambino (NEUROFARBA)	4.313.244	2.383.772	1.920.351	692.495	530.035	285.227	10.125.124
Scienze Biomediche, Sperimentali e Cliniche 'Mario Serio'	4.768.665	3.391.740	2.204.562	439.328	539.019	315.343	11.658.657
Scienze della Salute (DSS)	3.098.092	2.207.020	1.168.105	340.598	470.519	204.871	7.489.205
<i>Area Scientifica</i>							
Biologia	2.417.145	802.553	889.508	358.241	156.091	159.841	4.783.379
Chimica 'Ugo Schiff'	4.590.591	1.628.991	1.994.211	1.007.660	245.927	303.567	9.770.947
Fisica e Astronomia	3.381.854	1.227.714	1.475.542	465.985	196.517	223.636	6.971.249
Matematica e Informatica 'Ulisse Dini'	4.116.772	2.035.044	1.507.243	799.906	367.207	272.235	9.098.407
Scienze della Terra	2.421.489	539.812	1.164.773	588.664	81.976	160.129	4.956.843
Statistica, Informatica, Applicazioni 'G. Parenti' (DiSIA)	2.429.665	1.457.015	1.206.301	446.173	322.288	160.669	6.022.112
<i>Area Scienze Sociali</i>							
Scienze per l'Economia e l'Impresa	4.773.847	3.186.325	2.306.161	822.223	935.422	315.686	12.339.663
Scienze Giuridiche (DSG)	3.945.991	2.441.097	2.337.422	1.080.788	989.324	260.941	11.055.564
Scienze Politiche e Sociali	2.467.323	1.351.919	1.143.339	406.214	461.535	163.160	5.993.489
<i>Area Tecnologica</i>							
Architettura (DiDA)	5.237.421	3.721.360	2.010.061	674.574	919.701	346.341	12.909.459
Gestione Sistemi Agrari, Alimentari e Forestali (GESAAF)	2.867.774	1.356.696	844.268	236.694	218.976	189.641	5.714.049
Ingegneria Civile e Ambientale (DICEA)	2.138.361	888.540	769.637	231.240	186.411	141.406	4.355.595
Ingegneria dell'Informazione	3.115.606	1.270.708	1.204.100	469.659	239.190	206.029	6.505.291
Ingegneria Industriale	3.116.827	1.585.997	1.038.658	364.529	308.813	206.110	6.620.934
Scienze Produzioni Agroalimentari e dell'Ambiente (DISPAA)	3.850.676	1.767.526	1.360.515	760.781	271.755	254.638	8.265.893
<i>Area Umanistica</i>							
Lettere e Filosofia	2.856.749	1.509.563	1.422.927	274.037	503.084	188.912	6.755.272
Lingue, Letterature e Studi Interculturali	2.918.844	1.643.322	1.002.774	402.652	514.314	193.018	6.674.924
Scienze Formazione e Psicologia	2.187.794	2.718.169	942.344	655.096	1.084.776	144.675	7.732.853
Storia, Archeologia, Geografia, Arte e Spettacolo (SAGAS)	3.292.525	1.972.942	1.699.543	696.223	629.978	217.729	8.508.940
<i>Altre strutture</i>							
Amministrazione Centrale, Biblioteche, Museo, Siaf, Csavri, Cla	18.072.669					1.195.112	19.267.781
<b>Totale</b>	<b>102.416.509</b>	<b>47.670.667</b>	<b>35.806.165</b>	<b>13.445.088</b>	<b>11.228.438</b>	<b>6.772.616</b>	<b>217.339.483</b>

# **Costi e Ricavi**

Serie storica

**Dipartimenti Area Biomedica**

Costi Diretti e Indiretti. Serie storica 2016-2018

Dipartimento di Chirurgia e Medicina Traslazionale (DCMT)

Tipologia di costo		Nome del conto	esercizio		
			2018	2017	2016
COSTI DIRETTI	SOSTENUTI DALLA STRUTTURA	CO.04.01.01.01.02 - COLLABORAZIONI SCIENTIFICHE (co.co.co, borse di ricerca)	266.271	264.052	192.043
		CO.04.01.01.01.03 - DOCENTI A CONTRATTO	34.282	17.324	14.599
		CO.04.01.01.01.05 - ALTRO PERSONALE DEDICATO ALLA DIDATTICA E ALLA RICERCA	119.341	141.428	120.680
		CO.04.01.01.01.07 - MISSIONI E RIMBORSI SPESE	45.495	46.403	62.386
		CO.04.01.02.01.01 - COSTI PER SOSTEGNO AGLI STUDENTI	3.000		10.850
		CO.04.01.02.01.04 - TRASFERIMENTI A PARTNER DI PROGETTI COORDINATI		605.646	
		CO.04.01.02.01.05 - ACQUISTO MATERIALE CONSUMO LABORATORI	158.375	190.888	132.217
		CO.04.01.02.01.07 - ACQUISTO LIBRI, PERIODICI E MATERIALE BIBLIOGRAFICO	7.501	6.700	9.082
		CO.04.01.02.01.08 - ACQUISTO DI SERVIZI E COLLABORAZIONI TECNICO GESTIONALI	93.725	118.507	127.056
		CO.04.01.02.01.09 - ACQUISTO ALTRI MATERIALI	35.074	43.740	42.138
		CO.04.01.02.01.11 - COSTI PER GODIMENTO BENI DI TERZI	18.209	37.622	28.743
		CO.04.01.02.01.12 - ALTRI COSTI	17.724	163.573	74.087
		CO.04.01.05.01.01 - IMPOSTE INDIRETTE	124	212	
	CO.08.01.01.01.01 - IMPOSTE SUL REDDITO DELL'ESERCIZIO CORRENTI, DIFFERITE, ANTICIPATE	1			
	<b>Totale</b>		<b>799.123</b>	<b>1.636.095</b>	<b>813.880</b>
	AMMORTAMENTI	CO.04.01.03.01.01 - AMMORTAMENTI IMMOBILIZZAZIONI IMMATERIALI		231	10.244
		CO.04.01.03.02.01 - AMMORTAMENTI IMMOBILIZZAZIONI MATERIALI	187.772	226.097	221.265
	<b>Totale</b>		<b>187.772</b>	<b>226.328</b>	<b>231.509</b>
	SOSTENUTI DA AMMINISTRAZIONE CENTRALE	CO.04.01.01.01.01 - DOCENTI E RICERCATORI	4.513.472	12.717.687	7.926.710
		CO.04.01.01.01.02 - COLLABORAZIONI SCIENTIFICHE (assegni di ricerca)	678.601	643.352	641.521
CO.04.01.01.01.06 - CORRISPETTIVI AL PERSONALE PER ATTIVITA' IN CONTO TERZI		34.517	44.309	28.154	
CO.04.01.01.02 - PERSONALE TECNICO AMMINISTRATIVO		1.513.583	2.117.624	2.211.639	
CO.04.01.02.01.01 - COSTI PER SOSTEGNO AGLI STUDENTI (borse di dottorato)			2.637		
CO.04.01.02.01.12 - ALTRI COSTI (indennità di carica organi istituzionali)	2.981				
<b>Totale</b>		<b>6.743.154</b>	<b>15.525.609</b>	<b>10.808.024</b>	
<b>COSTI DIRETTI Totale</b>		<b>7.730.049</b>	<b>17.388.033</b>	<b>11.853.413</b>	
COSTI INDIRETTI	ATTIVITA INTRAMOENIA	CO.04.01.01.01.01 - DOCENTI E RICERCATORI			4.590.762
		CO.04.01.01.02.01 - PERSONALE TECNICO AMMINISTRATIVO			18.570
	<b>Totale</b>		<b>0</b>	<b>0</b>	<b>4.609.332</b>
	TELEFONIA FISSA	CO.04.01.02.01.08 - ACQUISTO DI SERVIZI (telefonia fissa)	3.902	4.604	4.790
	<b>Totale</b>		<b>3.902</b>	<b>4.604</b>	<b>4.790</b>
	FITTI FIGURATIVI	CO.04.01.02.01.11 - COSTI PER GODIMENTO BENI DI TERZI (locazione, spese condominiali)	25.834	25.769	26.030
	<b>Totale</b>		<b>25.834</b>	<b>25.769</b>	<b>26.030</b>
	SERVIZI - UTENZE - CANONI E MANUTENZIONE	CO.04.01.02.01.08 - ACQUISTO DI SERVIZI (utenze e manutenzione ordinaria immobili)	812.594	1.107.685	1.013.981
		CO.04.01.02.01.12 - ALTRI COSTI (assicurazione edifici)	14.567	14.526	14.218
		CO.04.01.03.01.01 - AMMORTAMENTI IMMOBILIZZAZIONI IMMATERIALI	11.902	5.329	6.859
		CO.04.01.03.02.01 - AMMORTAMENTI IMMOBILIZZAZIONI MATERIALI	187.242	7.774	189.011
CO.04.01.05.01.01 - IMPOSTE INDIRETTE		41.818	44.889	40.001	
<b>Totale</b>		<b>1.068.121</b>	<b>1.180.204</b>	<b>1.264.071</b>	
SERVIZI INFORMATICI	CO.04.01.02.01.08 - ACQUISTO DI SERVIZI (licenze software e servizi di rete)	39.129	29.012	30.770	
<b>Totale</b>		<b>39.129</b>	<b>29.012</b>	<b>30.770</b>	
ALTRI COSTI GENERALI	Altri costi generali *			9.889	
<b>Totale</b>		<b>0</b>	<b>0</b>	<b>9.889</b>	
<b>COSTI INDIRETTI Totale</b>		<b>1.136.986</b>	<b>1.239.589</b>	<b>5.944.881</b>	
<b>COSTI totale</b>		<b>8.867.035</b>	<b>18.627.621</b>	<b>17.798.294</b>	

(\*) Nel 2016 sono stati ribaltati i costi sostenuti dal DipINT per conto dei dipartimenti dell'area medica. Nell'esercizio 2017 tra i costi diretti sono confluiti i costi del personale per attività intramoenia. Negli anni precedenti confluivano nei costi indiretti per ribaltamento.

Ricavi Diretti e Indiretti. Serie storica 2016-2018

Dipartimento di Chirurgia e Medicina Traslazionale (DCMT)

			esercizio			
Tipologia di RICAVO	Nome del conto		2018	2017	2016	
RICAVI DIRETTI	CONTO TERZI	CO.03.01.01.02.01 - PROVENTI DA RICERCHE COMMISSIONATE E TRAFERIMENTO TECNOLOGICO	178.152	335.316	193.701	
	<b>Totale</b>		<b>178.152</b>	<b>335.316</b>	<b>193.701</b>	
	CONTRIBUTI PER INVESTIMENTI	CO.03.01.02.01.07 - CONTRIBUTI STATALI PER INVESTIMENTO - CONTRIBUTI MIUR PER ATTIVITA' DI RICERCA				275.127
		CO.03.01.02.01.08 - CONTRIBUTI STATALI PER INVESTIMENTO - CONTRIBUTI ALTRI MINISTERI PER ATTIVITA' DI RICERCA			23.473	
		CO.03.01.02.02.02 - CONTRIBUTI PER INVESTIMENTI DA REGIONI E PROVINCE AUTONOME		83.695	92.601	284.531
		CO.03.01.02.03.02 - CONTRIBUTI PER INVESTIMENTI ALTRE AMMINISTRAZIONI LOCALI			13.237	
		CO.03.01.02.04.02 - CONTRIBUTI PER INVESTIMENTI UNIONE EUROPEA E DAL RESTO DEL MONDO			752.726	176.477
		CO.03.01.02.05.02 - CONTRIBUTI PER INVESTIMENTI DA UNIVERSITA'				7.068
		CO.03.01.02.06.02 - CONTRIBUTI PER INVESTIMENTI DA ALTRI (PUBBLICI)		4.219	25.000	6.257
	<b>Totale</b>		<b>290.238</b>	<b>110.400</b>	<b>147.116</b>	
	CONTRIBUTI CORRENTI	<b>Totale</b>		<b>378.152</b>	<b>1.017.438</b>	<b>896.575</b>
		CO.03.01.02.03.01 - CONTRIBUTI CORRENTI ALTRE AMMINISTRAZIONI LOCALI		30.000		56.000
		CO.03.01.02.04.01 - CONTRIBUTI CORRENTI UNIONE EUROPEA E DAL RESTO DEL MONDO			71.294	
		CO.03.01.02.07.01 - CONTRIBUTI CORRENTI DA ALTRI (PRIVATI)		215.864	170.112	346.813
	<b>Totale</b>		<b>285.369</b>	<b>241.406</b>	<b>402.813</b>	
ALTRI RICAVI	CO.03.01.05.03.01 - ALTRI PROVENTI			2		
<b>Totale</b>		<b>0</b>	<b>2</b>	<b>0</b>		
<b>RICAVI DIRETTI Totale</b>			<b>841.673</b>	<b>1.594.163</b>	<b>1.493.088</b>	
RICAVI INDIRETTI	F.F.O.	CO.03.01.02.01.01 - F.F.O. LIBERO E FINALIZZATO	6.498.103	7.145.963	7.254.115	
	<b>Totale</b>		<b>6.498.103</b>	<b>7.145.963</b>	<b>7.254.115</b>	
	TASSE E CONTRIBUTI STUDENTI	CO.03.01.01.01.01 - PROVENTI PER LA DIDATTICA	1.001.744	1.019.701	1.007.401	
	<b>Totale</b>		<b>1.001.744</b>	<b>1.019.701</b>	<b>1.007.401</b>	
	ALTRO	Altro	482.131	9.051.562	8.839.957	
<b>Totale</b>		<b>482.131</b>	<b>9.051.562</b>	<b>8.839.957</b>		
<b>RICAVI INDIRETTI Totale</b>			<b>7.981.978</b>	<b>17.217.225</b>	<b>17.101.474</b>	
<b>RICAVI totale</b>			<b>8.823.651</b>	<b>18.811.388</b>	<b>18.594.562</b>	

Costi Diretti e Indiretti. Serie storica 2016-2018

Dipartimento di Medicina Sperimentale e Clinica

Tipologia di costo		Nome del conto	esercizio		
			2018	2017	2016
COSTI DIRETTI	SOSTENUTI DALLA STRUTTURA	CO.04.01.01.01.02 - COLLABORAZIONI SCIENTIFICHE (co.co.co, borse di ricerca)	1.157.444	1.027.551	771.727
		CO.04.01.01.01.03 - DOCENTI A CONTRATTO	14.443	15.773	6.403
		CO.04.01.01.01.05 - ALTRO PERSONALE DEDICATO ALLA DIDATTICA E ALLA RICERCA	284.788	179.865	124.863
		CO.04.01.01.01.07 - MISSIONI E RIMBORSI SPESE	263.594	263.379	194.792
		CO.04.01.02.01.01 - COSTI PER SOSTEGNO AGLI STUDENTI	73.373	66.158	85.360
		CO.04.01.02.01.03 - COSTI PER LA RICERCA E L'ATTIVITA' EDITORIALE	384	11.476	2.250
		CO.04.01.02.01.04 - TRASFERIMENTI A PARTNER DI PROGETTI COORDINATI	35.136	109.852	24.505
		CO.04.01.02.01.05 - ACQUISTO MATERIALE CONSUMO LABORATORI	1.240.316	1.349.676	995.128
		CO.04.01.02.01.07 - ACQUISTO LIBRI, PERIODICI E MATERIALE BIBLIOGRAFICO	3.507	4.734	3.603
		CO.04.01.02.01.08 - ACQUISTO DI SERVIZI E COLLABORAZIONI TECNICO GESTIONALI	417.103	601.670	289.399
		CO.04.01.02.01.09 - ACQUISTO ALTRI MATERIALI	109.821	89.204	80.376
		CO.04.01.02.01.11 - COSTI PER GODIMENTO BENI DI TERZI	46.604	39.806	16.849
		CO.04.01.02.01.12 - ALTRI COSTI	239.175	544.866	175.205
	CO.04.01.05.01.01 - IMPOSTE INDIRECTE	2.583	1.974	4	
	CO.08.01.01.01.01 - IMPOSTE SUL REDDITO DELL'ESERCIZIO CORRENTI, DIFFERITE, ANTICIPATE	375			
	<b>Totale</b>		<b>3.888.646</b>	<b>4.305.985</b>	<b>2.770.463</b>
	AMMORTAMENTI	CO.04.01.03.01.01 - AMMORTAMENTI IMMOBILIZZAZIONI IMMATERIALI	1.848	2.118	10.829
		CO.04.01.03.02.01 - AMMORTAMENTI IMMOBILIZZAZIONI MATERIALI	562.164	495.712	625.641
	<b>Totale</b>		<b>564.012</b>	<b>497.830</b>	<b>636.470</b>
	SOSTENUTI DA AMMINISTRAZIONE CENTRALE	CO.04.01.01.01.01 - DOCENTI E RICERCATORI	11.193.251	18.177.661	15.963.338
		CO.04.01.01.01.02 - COLLABORAZIONI SCIENTIFICHE (assegni di ricerca)	1.888.686	1.642.938	1.816.870
		CO.04.01.01.01.06 - CORRISPETTIVI AL PERSONALE PER ATTIVITA' IN CONTO TERZI	119.595	91.583	230.210
		CO.04.01.01.02 - PERSONALE TECNICO AMMINISTRATIVO	2.070.160	2.311.892	2.310.300
CO.04.01.02.01.01 - COSTI PER SOSTEGNO AGLI STUDENTI (borse di dottorato)		386.428	303.334	397.029	
CO.04.01.02.01.12 - ALTRI COSTI (indennità di carica organi istituzionali)		4.223	4.512	4.291	
<b>Totale</b>		<b>15.662.343</b>	<b>22.531.920</b>	<b>20.722.039</b>	
<b>COSTI DIRETTI Totale</b>		<b>20.115.001</b>	<b>27.335.735</b>	<b>24.128.972</b>	
COSTI INDIRECTI	ATTIVITA INTRAMOENIA	CO.04.01.01.01.01 - DOCENTI E RICERCATORI			2.650.557
	<b>Totale</b>		<b>0</b>	<b>0</b>	<b>2.650.557</b>
	TELEFONIA FISSA	CO.04.01.02.01.08 - ACQUISTO DI SERVIZI (telefonia fissa)	7.686	8.729	8.631
	<b>Totale</b>		<b>7.686</b>	<b>8.729</b>	<b>8.631</b>
	FITTI FIGURATIVI	CO.04.01.02.01.11 - COSTI PER GODIMENTO BENI DI TERZI (locazione, spese condominiali)	29.250	29.177	29.472
	<b>Totale</b>		<b>29.250</b>	<b>29.177</b>	<b>29.472</b>
	SERVIZI - UTENZE - CANONI E MANUTENZIONE	CO.04.01.02.01.08 - ACQUISTO DI SERVIZI (utenze e manutenzione ordinaria immobili)	920.049	1.254.163	1.148.068
		CO.04.01.02.01.12 - ALTRI COSTI (assicurazione edifici)	16.493	16.447	16.098
		CO.04.01.03.01.01 - AMMORTAMENTI IMMOBILIZZAZIONI IMMATERIALI	13.475	6.034	7.767
		CO.04.01.03.02.01 - AMMORTAMENTI IMMOBILIZZAZIONI MATERIALI	212.002	8.802	214.006
		CO.04.01.05.01.01 - IMPOSTE INDIRECTE	47.347	50.825	45.290
	<b>Totale</b>		<b>1.209.368</b>	<b>1.336.272</b>	<b>1.431.229</b>
	SERVIZI INFORMATICI	CO.04.01.02.01.08 - ACQUISTO DI SERVIZI (licenze software e servizi di rete)	114.056	79.803	66.918
	<b>Totale</b>		<b>114.056</b>	<b>79.803</b>	<b>66.918</b>
	SERVIZI AGLI STUDENTI (Borse Erasmus, Iniziative studentesche, Attività tempo parziale studenti...)		1.237.500	1.465.520	
<b>Totale</b>		<b>1.237.500</b>	<b>1.465.520</b>	<b>0</b>	
ALTRI COSTI GENERALI	Altri costi generali *			90.103	
<b>Totale</b>		<b>0</b>	<b>0</b>	<b>90.103</b>	
<b>COSTI INDIRECTI Totale</b>		<b>2.597.860</b>	<b>1.453.980</b>	<b>4.276.910</b>	
<b>COSTI totale</b>		<b>22.712.861</b>	<b>28.789.715</b>	<b>28.405.882</b>	

(\*) Nel 2016 sono stati riballati i costi sostenuti dal DipINT per conto dei dipartimenti dell'area medica. Nell'esercizio 2017 tra i costi diretti sono confluiti i costi del personale per attività intramoenia. Negli anni precedenti confluivano nei costi indiretti per ribaltamento. Dall'esercizio 2017 è confluita la Scuola di Scienze della Salute Umana. A partire dall'esercizio 2018 i compensi per attività assistenziale in convenzione sanitaria e per attività intramuraria non transitano nel Conto Economico

Ricavi Diretti e Indiretti. Serie storica 2016-2018

Dipartimento di Medicina Sperimentale e Clinica

			esercizio			
Tipologia di RICAVO	Nome del conto		2018	2017	2016	
RICAVI DIRETTI	CONTO TERZI	CO.03.01.01.02.01 - PROVENTI DA RICERCHE COMMISSIONATE E TRAFERIMENTO TECNOLOGICO	2.100.922	1.377.488	1.238.158	
	<b>Totale</b>		<b>2.100.922</b>	<b>1.377.488</b>	<b>1.238.158</b>	
	CONTRIBUTI PER INVESTIMENTI		CO.03.01.02.01.07 - CONTRIBUTI STATALI PER INVESTIMENTO - CONTRIBUTI MIUR PER ATTIVITA' DI RICERCA			112.800
			CO.03.01.02.02.02 - CONTRIBUTI PER INVESTIMENTI DA REGIONI E PROVINCE AUTONOME	293.464	639.040	992.288
			CO.03.01.02.03.02 - CONTRIBUTI PER INVESTIMENTI ALTRE AMMINISTRAZIONI LOCALI	96.250	51.280	80.794
			CO.03.01.02.04.02 - CONTRIBUTI PER INVESTIMENTI UNIONE EUROPEA E DAL RESTO DEL MONDO	494.598	142.487	417.053
			CO.03.01.02.05.02 - CONTRIBUTI PER INVESTIMENTI DA UNIVERSITA'			8.957
			CO.03.01.02.06.02 - CONTRIBUTI PER INVESTIMENTI DA ALTRI (PUBBLICI)	58.138	155.880	9.000
		CO.03.01.02.07.02 - CONTRIBUTI PER INVESTIMENTI DA ALTRI (PRIVATI)	1.515.537	1.756.329	1.547.069	
	<b>Totale</b>		<b>2.457.987</b>	<b>2.745.016</b>	<b>3.167.961</b>	
	CONTRIBUTI CORRENTI		CO.03.01.02.02.01 - CONTRIBUTI CORRENTI DA REGIONI E PROVINCE AUTONOME	65.080	55.000	
			CO.03.01.02.03.01 - CONTRIBUTI CORRENTI ALTRE AMMINISTRAZIONI LOCALI	89.151	110.581	221.870
			CO.03.01.02.04.01 - CONTRIBUTI CORRENTI UNIONE EUROPEA E DAL RESTO DEL MONDO	20.000	20.000	58.097
			CO.03.01.02.05.01 - CONTRIBUTI CORRENTI DA UNIVERSITA'	113.743	188.587	
			CO.03.01.02.06.01 - CONTRIBUTI CORRENTI DA ALTRI (PUBBLICI)	2.400		
			CO.03.01.02.07.01 - CONTRIBUTI CORRENTI DA ALTRI (PRIVATI)	315.841	535.397	1.578.233
		CO.03.01.05.03.02 - PROVENTI DERIVANTI DA ATTIVITA' CONVENZIONATE		332.278		
	<b>Totale</b>		<b>606.215</b>	<b>1.241.843</b>	<b>1.858.200</b>	
	ALTRI RICAVI		CO.03.01.02.01.01 - F.F.O. FINALIZZATO *	1.866.006		
			CO.03.01.05.03.01 - ALTRI PROVENTI		2.400	8.341
<b>Totale</b>		<b>1.866.006</b>	<b>2.400</b>	<b>8.341</b>		
<b>RICAVI DIRETTI Totale</b>			<b>7.031.130</b>	<b>5.366.748</b>	<b>6.272.660</b>	
RICAVI INDIRETTI	F.F.O.	CO.03.01.02.01.01 - F.F.O. LIBERO E FINALIZZATO	17.471.416	18.298.485	18.065.662	
	<b>Totale</b>		<b>17.471.416</b>	<b>18.298.485</b>	<b>18.065.662</b>	
	TASSE E CONTRIBUTI STUDENTI	CO.03.01.01.01.01 - PROVENTI PER LA DIDATTICA	3.929.804	3.913.921	3.818.124	
	<b>Totale</b>		<b>3.929.804</b>	<b>3.913.921</b>	<b>3.818.124</b>	
	ALTRO	Altro	1.637.721	8.823.124	9.079.095	
<b>Totale</b>		<b>1.637.721</b>	<b>8.823.124</b>	<b>9.079.095</b>		
<b>RICAVI INDIRETTI Totale</b>			<b>23.038.941</b>	<b>31.035.530</b>	<b>30.962.881</b>	
<b>RICAVI totale</b>			<b>30.070.072</b>	<b>36.402.278</b>	<b>37.235.541</b>	

(\*) Finanziamento MIUR Dipartimento di Eccellenza

Costi Diretti e Indiretti. Serie storica 2016-2018

Dipartimento di Neuroscienze, Area del Farmaco e Salute del Bambino (NEUROFARBA)

Tipologia di costo		Nome del conto	esercizio		
			2018	2017	2016
COSTI DIRETTI	SOSTENUTI DALLA STRUTTURA	CO.04.01.01.01.02 - COLLABORAZIONI SCIENTIFICHE (co.co.co, borse di ricerca)	522.802	596.526	610.606
		CO.04.01.01.01.03 - DOCENTI A CONTRATTO	21.268	9.972	12.917
		CO.04.01.01.01.05 - ALTRO PERSONALE DEDICATO ALLA DIDATTICA E ALLA RICERCA	166.594	187.686	139.691
		CO.04.01.01.01.07 - MISSIONI E RIMBORSI SPESE	148.507	212.322	217.961
		CO.04.01.02.01.01 - COSTI PER SOSTEGNO AGLI STUDENTI	55.227	35.099	35.245
		CO.04.01.02.01.03 - COSTI PER LA RICERCA E L'ATTIVITA' EDITORIALE	1.565	70	6.141
		CO.04.01.02.01.04 - TRASFERIMENTI A PARTNER DI PROGETTI COORDINATI	1.002.592	2.154.568	2.289.333
		CO.04.01.02.01.05 - ACQUISTO MATERIALE CONSUMO LABORATORI	360.844	326.829	393.504
		CO.04.01.02.01.07 - ACQUISTO LIBRI, PERIODICI E MATERIALE BIBLIOGRAFICO	9.040	1.666	1.010
		CO.04.01.02.01.08 - ACQUISTO DI SERVIZI E COLLABORAZIONI TECNICO GESTIONALI	230.839	361.731	318.576
		CO.04.01.02.01.09 - ACQUISTO ALTRI MATERIALI	146.234	111.283	139.540
		CO.04.01.02.01.11 - COSTI PER GODIMENTO BENI DI TERZI	9.863	14.921	32.402
		CO.04.01.02.01.12 - ALTRI COSTI	132.423	41.785	53.523
	CO.04.01.05.01.01 - IMPOSTE INDIRECTE	303	7	100	
	CO.08.01.01.01.01 - IMPOSTE SUL REDDITO DELL'ESERCIZIO CORRENTI, DIFFERITE, ANTICIPATE	158			
	<b>Totale</b>		<b>2.808.260</b>	<b>4.054.465</b>	<b>4.250.548</b>
	AMMORTAMENTI	CO.04.01.03.01.01 - AMMORTAMENTI IMMOBILIZZAZIONI IMMATERIALI	46	2.304	31.419
		CO.04.01.03.02.01 - AMMORTAMENTI IMMOBILIZZAZIONI MATERIALI	246.793	431.975	445.174
	<b>Totale</b>		<b>246.839</b>	<b>434.280</b>	<b>476.592</b>
	SOSTENUTI DA AMMINISTRAZIONE CENTRALE	CO.04.01.01.01.01 - DOCENTI E RICERCATORI	6.354.767	8.756.848	8.129.623
		CO.04.01.01.01.02 - COLLABORAZIONI SCIENTIFICHE (assegni di ricerca)	1.454.248	1.583.480	1.153.569
CO.04.01.01.01.06 - CORRISPETTIVI AL PERSONALE PER ATTIVITA' IN CONTO TERZI		4.538	8.444	74.646	
CO.04.01.01.02 - PERSONALE TECNICO AMMINISTRATIVO		1.942.830	2.035.960	1.927.481	
CO.04.01.02.01.01 - COSTI PER SOSTEGNO AGLI STUDENTI (borse di dottorato)		964.264	934.834	863.068	
CO.04.01.02.01.12 - ALTRI COSTI (indennità di carica organi istituzionali)		2.981	3.185	2.875	
<b>Totale</b>		<b>10.723.627</b>	<b>13.322.751</b>	<b>12.151.263</b>	
<b>COSTI DIRETTI Totale</b>		<b>13.778.726</b>	<b>17.811.495</b>	<b>16.878.403</b>	
COSTI INDIRECTI	ATTIVITA' INTRAMOENIA	CO.04.01.01.01.01 - DOCENTI E RICERCATORI			612.021
		CO.04.01.01.02.01 - PERSONALE TECNICO AMMINISTRATIVO			171
	<b>Totale</b>		<b>0</b>	<b>0</b>	<b>612.193</b>
	TELEFONIA FISSA	CO.04.01.02.01.08 - ACQUISTO DI SERVIZI (telefonia fissa)	4.994	5.776	5.567
	<b>Totale</b>		<b>4.994</b>	<b>5.776</b>	<b>5.567</b>
	FITTI FIGURATIVI	CO.04.01.02.01.11 - COSTI PER GODIMENTO BENI DI TERZI (locazione, spese condominiali)	15.094	15.056	15.208
	<b>Totale</b>		<b>15.094</b>	<b>15.056</b>	<b>15.208</b>
	SERVIZI - UTENZE - CANONI E MANUTENZIONE	CO.04.01.02.01.08 - ACQUISTO DI SERVIZI (utenze e manutenzione ordinaria immobili)	474.759	647.167	592.420
		CO.04.01.02.01.12 - ALTRI COSTI (assicurazione edifici)	8.511	8.487	8.307
		CO.04.01.03.01.01 - AMMORTAMENTI IMMOBILIZZAZIONI IMMATERIALI	6.954	3.114	4.008
		CO.04.01.03.02.01 - AMMORTAMENTI IMMOBILIZZAZIONI MATERIALI	109.396	4.542	110.430
		CO.04.01.05.01.01 - IMPOSTE INDIRECTE	24.432	26.227	23.370
	<b>Totale</b>		<b>624.052</b>	<b>689.536</b>	<b>738.536</b>
	SERVIZI INFORMATICI	CO.04.01.02.01.08 - ACQUISTO DI SERVIZI (licenze software e servizi di rete)	85.437	56.289	64.325
	<b>Totale</b>		<b>85.437</b>	<b>56.289</b>	<b>64.325</b>
ALTRI COSTI GENERALI	Altri costi generali *			89.250	
<b>Totale</b>		<b>0</b>	<b>0</b>	<b>89.250</b>	
SERVIZI AGLI STUDENTI (Borse Erasmus, Iniziative studentesche, Attività tempo parziale studenti...)		354.202	545.774	380.663	
<b>Totale</b>		<b>354.202</b>	<b>545.774</b>	<b>380.663</b>	
<b>COSTI INDIRECTI Totale</b>		<b>1.083.778</b>	<b>1.312.431</b>	<b>1.905.741</b>	
<b>COSTI totale</b>		<b>14.862.504</b>	<b>19.123.926</b>	<b>18.784.144</b>	

(\*) Nel 2016 sono stati ribaltati i costi sostenuti dal DipINT per conto dei dipartimenti dell'area medica. Nell'esercizio 2017 tra i costi diretti sono confluiti i costi del personale per attività intramoenia. Negli anni precedenti confluivano nei costi indiretti per ribaltamento. A partire dall'esercizio 2018 i compensi per attività assistenziale in convenzione sanitaria e per attività intramuraria non transitano nel Conto Economico



Ricavi Diretti e Indiretti. Serie storica 2016-2018

Dipartimento di Neuroscienze, Area del Farmaco e Salute del Bambino (NEUROFARBA)

Tipologia di RICAVO		Nome del conto	esercizio			
			2018	2017	2016	
RICAVI DIRETTI	CONTO TERZI	CO.03.01.01.02.01 - PROVENTI DA RICERCHE COMMISSIONATE E TRAFERIMENTO TECNOLOGICO	642.843	274.726	494.085	
	<b>Totale</b>		<b>642.843</b>	<b>274.726</b>	<b>494.085</b>	
	CONTRIBUTI PER INVESTIMENTI		CO.03.01.02.01.07 - CONTRIBUTI STATALI PER INVESTIMENTO - CONTRIBUTI MIUR PER ATTIVITA' DI RICERCA			125.108
			CO.03.01.02.02.02 - CONTRIBUTI PER INVESTIMENTI DA REGIONI E PROVINCE AUTONOME		252.002	1.237.783
			CO.03.01.02.03.02 - CONTRIBUTI PER INVESTIMENTI ALTRE AMMINISTRAZIONI LOCALI	57.000	30.000	264.934
			CO.03.01.02.04.02 - CONTRIBUTI PER INVESTIMENTI UNIONE EUROPEA E DAL RESTO DEL MONDO	1.412.718	2.504.045	267.334
			CO.03.01.02.05.02 - CONTRIBUTI PER INVESTIMENTI DA UNIVERSITA'	15.000	31.332	11.039
			CO.03.01.02.06.02 - CONTRIBUTI PER INVESTIMENTI DA ALTRI (PUBBLICI)		61.500	67.000
	<b>Totale</b>		<b>2.012.781</b>	<b>3.180.283</b>	<b>2.643.176</b>	
	CONTRIBUTI CORRENTI		CO.03.01.02.03.01 - CONTRIBUTI CORRENTI ALTRE AMMINISTRAZIONI LOCALI	218.619	106.947	312.728
			CO.03.01.02.05.01 - CONTRIBUTI CORRENTI DA UNIVERSITA'	1.534		44.926
			CO.03.01.02.06.01 - CONTRIBUTI CORRENTI DA ALTRI (PUBBLICI)		18.249	18.249
			CO.03.01.02.07.01 - CONTRIBUTI CORRENTI DA ALTRI (PRIVATI)	168.153	227.975	150.611
	<b>Totale</b>		<b>388.306</b>	<b>353.171</b>	<b>526.514</b>	
	ALTRI RICAVI	CO.03.01.05.03.01 - ALTRI PROVENTI	107.008	14.638	20.584	
<b>Totale</b>		<b>107.008</b>	<b>14.638</b>	<b>20.584</b>		
<b>RICAVI DIRETTI Totale</b>			<b>3.150.938</b>	<b>3.822.818</b>	<b>3.684.358</b>	
RICAVI INDIRETTI	F.F.O.	CO.03.01.02.01.01 - F.F.O. LIBERO E FINALIZZATO	10.472.200	10.874.771	10.589.309	
	<b>Totale</b>		<b>10.472.200</b>	<b>10.874.771</b>	<b>10.589.309</b>	
	TASSE E CONTRIBUTI STUDENTI	CO.03.01.01.01.01 - PROVENTI PER LA DIDATTICA	2.262.209	2.276.392	2.288.270	
	<b>Totale</b>		<b>2.262.209</b>	<b>2.276.392</b>	<b>2.288.270</b>	
	ALTRO	Altro	1.349.838	4.434.357	3.892.637	
<b>Totale</b>		<b>1.349.838</b>	<b>4.434.357</b>	<b>3.892.637</b>		
<b>RICAVI INDIRETTI Totale</b>			<b>14.084.247</b>	<b>17.585.520</b>	<b>16.770.216</b>	
<b>RICAVI totale</b>			<b>17.235.185</b>	<b>21.408.338</b>	<b>20.454.574</b>	

Costi Diretti e Indiretti. Serie storica 2016-2018

Dipartimento di Scienze Biomediche, Sperimentali e Cliniche 'Mario Serio'

Tipologia di costo		Nome del conto	esercizio		
			2018	2017	2016
COSTI DIRETTI	SOSTENUTI DALLA STRUTTURA	CO.04.01.01.01.02 - COLLABORAZIONI SCIENTIFICHE (co.co.co, borse di ricerca)	487.519	442.614	483.855
		CO.04.01.01.01.03 - DOCENTI A CONTRATTO	6.960	30.349	21.785
		CO.04.01.01.01.05 - ALTRO PERSONALE DEDICATO ALLA DIDATTICA E ALLA RICERCA	31.360	31.940	43.607
		CO.04.01.01.01.07 - MISSIONI E RIMBORSI SPESE	158.342	188.732	173.204
		CO.04.01.02.01.01 - COSTI PER SOSTEGNO AGLI STUDENTI	166.557	118.186	106.097
		CO.04.01.02.01.03 - COSTI PER LA RICERCA E L'ATTIVITA' EDITORIALE	5.280	8.783	7.728
		CO.04.01.02.01.04 - TRASFERIMENTI A PARTNER DI PROGETTI COORDINATI	31.982	147.779	29.336
		CO.04.01.02.01.05 - ACQUISTO MATERIALE CONSUMO LABORATORI	818.485	812.829	772.391
		CO.04.01.02.01.07 - ACQUISTO LIBRI, PERIODICI E MATERIALE BIBLIOGRAFICO	1.564	27	900
		CO.04.01.02.01.08 - ACQUISTO DI SERVIZI E COLLABORAZIONI TECNICO GESTIONALI	288.824	205.194	236.413
		CO.04.01.02.01.09 - ACQUISTO ALTRI MATERIALI	83.578	78.900	25.806
		CO.04.01.02.01.11 - COSTI PER GODIMENTO BENI DI TERZI	7.283	8.311	13.377
		CO.04.01.02.01.12 - ALTRI COSTI	68.429	47.927	14.030
	CO.04.01.05.01.01 - IMPOSTE INDIRECTE	460	152	707	
	CO.08.01.01.01.01 - IMPOSTE SUL REDDITO DELL'ESERCIZIO CORRENTI, DIFFERITE, ANTICIPATE	102			
	<b>Totale</b>		<b>2.156.726</b>	<b>2.121.721</b>	<b>1.929.237</b>
	AMMORTAMENTI	CO.04.01.03.01.01 - AMMORTAMENTI IMMOBILIZZAZIONI IMMATERIALI			
		CO.04.01.03.02.01 - AMMORTAMENTI IMMOBILIZZAZIONI MATERIALI	666.765	592.781	563.889
	<b>Totale</b>		<b>666.765</b>	<b>592.781</b>	<b>563.889</b>
	SOSTENUTI DA AMMINISTRAZIONE CENTRALE	CO.04.01.01.01.01 - DOCENTI E RICERCATORI	7.550.751	10.365.591	9.456.079
CO.04.01.01.01.02 - COLLABORAZIONI SCIENTIFICHE (assegni di ricerca)		1.287.876	1.458.516	1.460.006	
CO.04.01.01.01.06 - CORRISPETTIVI AL PERSONALE PER ATTIVITA' IN CONTO TERZI		947			
CO.04.01.01.02 - PERSONALE TECNICO AMMINISTRATIVO		1.613.430	1.737.178	1.845.606	
CO.04.01.02.01.01 - COSTI PER SOSTEGNO AGLI STUDENTI (borse di dottorato)		397.536	369.546	332.507	
CO.04.01.02.01.12 - ALTRI COSTI (indennità di carica organi istituzionali)				2.875	
CO.08.01.01.01.01 - IMPOSTE SUL REDDITO DELL'ESERCIZIO CORRENTI, DIFFERITE, ANTICIPATE	52				
<b>Totale</b>		<b>10.850.591</b>	<b>13.930.831</b>	<b>13.097.074</b>	
<b>COSTI DIRETTI Totale</b>		<b>13.674.082</b>	<b>16.645.334</b>	<b>15.590.201</b>	
COSTI INDIRECTI	ATTIVITA INTRAMOENIA	CO.04.01.01.01.01 - DOCENTI E RICERCATORI			704.960
		CO.04.01.01.02.01 - PERSONALE TECNICO AMMINISTRATIVO			3.605
	<b>Totale</b>		<b>0</b>	<b>0</b>	<b>708.565</b>
	TELEFONIA FISSA	CO.04.01.02.01.08 - ACQUISTO DI SERVIZI (telefonia fissa)	5.384	5.863	5.653
	<b>Totale</b>		<b>5.384</b>	<b>5.863</b>	<b>5.653</b>
	FITTI FIGURATIVI	CO.04.01.02.01.11 - COSTI PER GODIMENTO BENI DI TERZI (locazione, spese condominiali)	33.298	33.214	33.550
	<b>Totale</b>		<b>33.298</b>	<b>33.214</b>	<b>33.550</b>
	SERVIZI - UTENZE - CANONI E MANUTENZIONE	CO.04.01.02.01.08 - ACQUISTO DI SERVIZI (utenze e manutenzione ordinaria immobili)	1.047.368	1.427.717	1.247.980
		CO.04.01.02.01.12 - ALTRI COSTI (assicurazione edifici)	18.776	18.723	25.673
		CO.04.01.03.01.01 - AMMORTAMENTI IMMOBILIZZAZIONI IMMATERIALI	15.340	6.869	34.639
		CO.04.01.03.02.01 - AMMORTAMENTI IMMOBILIZZAZIONI MATERIALI	241.340	10.020	234.641
	CO.04.01.05.01.01 - IMPOSTE INDIRECTE	53.900	57.859	52.313	
	<b>Totale</b>		<b>1.376.723</b>	<b>1.521.188</b>	<b>1.595.247</b>
SERVIZI INFORMATICI	CO.04.01.02.01.08 - ACQUISTO DI SERVIZI (licenze software e servizi di rete)	72.611	45.396	47.053	
<b>Totale</b>		<b>72.611</b>	<b>45.396</b>	<b>47.053</b>	
ALTRI COSTI GENERALI	Altri costi generali *			12.626	
<b>Totale</b>		<b>0</b>	<b>0</b>	<b>12.626</b>	
<b>COSTI INDIRECTI Totale</b>		<b>1.488.016</b>	<b>1.605.661</b>	<b>2.402.694</b>	
<b>COSTI totale</b>		<b>15.162.098</b>	<b>18.250.995</b>	<b>17.992.895</b>	

(\*) Nel 2016 sono stati riballati i costi sostenuti dal DipINT per conto dei dipartimenti dell'area medica. Nell'esercizio 2017 tra i costi diretti sono confluiti i costi del personale per attività intramena. Negli anni precedenti confluivano nei costi indiretti per ribaltamento. A partire dall'esercizio 2018 i compensi per attività assistenziale in convenzione sanitaria e per attività intramuraria non transitano nel Conto Economico

Ricavi Diretti e Indiretti. Serie storica 2016-2018

Dipartimento di Scienze Biomediche, Sperimentali e Cliniche 'Mario Serio'

			esercizio			
Tipologia di RICAVO	Nome del conto		2018	2017	2016	
RICAVI DIRETTI	CONTO TERZI	CO.03.01.01.02.01 - PROVENTI DA RICERCHE COMMISSIONATE E TRAFERIMENTO TECNOLOGICO	338.246	391.313	361.100	
	<b>Totale</b>		<b>338.246</b>	<b>391.313</b>	<b>361.100</b>	
	CONTRIBUTI PER INVESTIMENTI	CO.03.01.02.01.07 - CONTRIBUTI STATALI PER INVESTIMENTO - CONTRIBUTI MIUR PER ATTIVITA' DI RICERCA			15.484	197.267
		CO.03.01.02.02.02 - CONTRIBUTI PER INVESTIMENTI DA REGIONI E PROVINCE AUTONOME		395.354	717.149	739.879
		CO.03.01.02.03.02 - CONTRIBUTI PER INVESTIMENTI ALTRE AMMINISTRAZIONI LOCALI			70.000	40.000
		CO.03.01.02.04.02 - CONTRIBUTI PER INVESTIMENTI UNIONE EUROPEA E DAL RESTO DEL MONDO		731.149	753.262	292.225
		CO.03.01.02.05.02 - CONTRIBUTI PER INVESTIMENTI DA UNIVERSITA'			1.700	
		CO.03.01.02.06.02 - CONTRIBUTI PER INVESTIMENTI DA ALTRI (PUBBLICI)		19.674	12.000	30.888
	<b>Totale</b>	CO.03.01.02.07.02 - CONTRIBUTI PER INVESTIMENTI DA ALTRI (PRIVATI)		759.178	999.308	684.686
				<b>1.905.355</b>	<b>2.568.903</b>	<b>1.984.945</b>
	CONTRIBUTI CORRENTI	CO.03.01.02.03.01 - CONTRIBUTI CORRENTI ALTRE AMMINISTRAZIONI LOCALI		106.000	185.350	252.936
		CO.03.01.02.04.01 - CONTRIBUTI CORRENTI UNIONE EUROPEA E DAL RESTO DEL MONDO		3.000		
		CO.03.01.02.05.01 - CONTRIBUTI CORRENTI DA UNIVERSITA'				832
		CO.03.01.02.07.01 - CONTRIBUTI CORRENTI DA ALTRI (PRIVATI)		502.775	364.215	456.266
	<b>Totale</b>		<b>611.775</b>	<b>549.565</b>	<b>710.035</b>	
ALTRI RICAVI	CO.03.01.02.01.01 - F.F.O. FINALIZZATO *		1.866.006			
	CO.03.01.05.03.01 - ALTRI PROVENTI		0	12.388		
<b>Totale</b>		<b>1.866.006</b>	<b>12.388</b>	<b>0</b>		
<b>RICAVI DIRETTI Totale</b>			<b>4.721.383</b>	<b>3.522.168</b>	<b>3.056.080</b>	
RICAVI INDIRETTI	F.F.O.	CO.03.01.02.01.01 - F.F.O. LIBERO E FINALIZZATO	11.880.478	11.785.119	11.649.484	
	<b>Totale</b>		<b>11.880.478</b>	<b>11.785.119</b>	<b>11.649.484</b>	
	TASSE E CONTRIBUTI STUDENTI	CO.03.01.01.01.01 - PROVENTI PER LA DIDATTICA	2.115.801	2.126.570	2.091.373	
	<b>Totale</b>		<b>2.115.801</b>	<b>2.126.570</b>	<b>2.091.373</b>	
	ALTRO	Altro	522.832	3.893.923	3.846.161	
<b>Totale</b>		<b>522.832</b>	<b>3.893.923</b>	<b>3.846.161</b>		
<b>RICAVI INDIRETTI Totale</b>			<b>14.519.110</b>	<b>17.805.612</b>	<b>17.587.018</b>	
<b>RICAVI totale</b>			<b>19.240.493</b>	<b>21.327.781</b>	<b>20.643.097</b>	

(\*) Finanziamento MIUR Dipartimento di Eccellenze

Costi Diretti e Indiretti. Serie storica 2016-2018

Dipartimento di Scienze della Salute (DSS)

Tipologia di costo		Nome del conto	esercizio		
			2018	2017	2016
COSTI DIRETTI	SOSTENUTI DALLA STRUTTURA	CO.04.01.01.01.02 - COLLABORAZIONI SCIENTIFICHE (co.co.co, borse di ricerca)	620.081	402.482	371.802
		CO.04.01.01.01.03 - DOCENTI A CONTRATTO	13.731	37.278	2.569
		CO.04.01.01.01.05 - ALTRO PERSONALE DEDICATO ALLA DIDATTICA E ALLA RICERCA	156.830	94.648	95.488
		CO.04.01.01.01.07 - MISSIONI E RIMBORSI SPESE	105.726	93.203	107.283
		CO.04.01.02.01.01 - COSTI PER SOSTEGNO AGLI STUDENTI	134.805	149.571	129.560
		CO.04.01.02.01.03 - COSTI PER LA RICERCA E L'ATTIVITA' EDITORIALE	1.485		
		CO.04.01.02.01.04 - TRASFERIMENTI A PARTNER DI PROGETTI COORDINATI	49.233	43.522	
		CO.04.01.02.01.05 - ACQUISTO MATERIALE CONSUMO LABORATORI	377.330	313.444	512.307
		CO.04.01.02.01.07 - ACQUISTO LIBRI, PERIODICI E MATERIALE BIBLIOGRAFICO	657	8.502	971
		CO.04.01.02.01.08 - ACQUISTO DI SERVIZI E COLLABORAZIONI TECNICO GESTIONALI	236.366	250.542	216.773
		CO.04.01.02.01.09 - ACQUISTO ALTRI MATERIALI	33.309	30.133	24.861
		CO.04.01.02.01.11 - COSTI PER GODIMENTO BENI DI TERZI	7.517	8.609	7.939
		CO.04.01.02.01.12 - ALTRI COSTI	16.834	11.570	12.328
	CO.08.01.01.01.01 - IMPOSTE SUL REDDITO DELL'ESERCIZIO CORRENTI, DIFFERITE, ANTICIPATE	96	511	77	
	<b>Totale</b>	<b>1.753.999</b>	<b>1.444.013</b>	<b>1.481.957</b>	
	AMMORTAMENTI	CO.04.01.03.01.01 - AMMORTAMENTI IMMOBILIZZAZIONI IMMATERIALI			40
		CO.04.01.03.02.01 - AMMORTAMENTI IMMOBILIZZAZIONI MATERIALI	124.361	139.133	137.759
	<b>Totale</b>		<b>124.361</b>	<b>139.133</b>	<b>137.799</b>
	SOSTENUTI DA AMMINISTRAZIONE CENTRALE	CO.04.01.01.01.01 - DOCENTI E RICERCATORI	4.824.284	6.655.030	5.905.207
		CO.04.01.01.01.02 - COLLABORAZIONI SCIENTIFICHE (assegni di ricerca)	849.905	835.358	955.448
CO.04.01.01.01.06 - CORRISPETTIVI AL PERSONALE PER ATTIVITA' IN CONTO TERZI		28.939	17.538	16.373	
CO.04.01.01.02 - PERSONALE TECNICO AMMINISTRATIVO		1.129.396	1.453.015	1.470.296	
CO.04.01.02.01.01 - COSTI PER SOSTEGNO AGLI STUDENTI (borse di dottorato)			1.388		
CO.04.01.02.01.12 - ALTRI COSTI (indennità di carica organi istituzionali)	1.207	3.406	3.185		
<b>Totale</b>	<b>6.833.732</b>	<b>8.965.736</b>	<b>8.350.508</b>		
<b>COSTI DIRETTI Totale</b>		<b>8.712.091</b>	<b>10.548.882</b>	<b>9.970.265</b>	
COSTI INDIRETTI	ATTIVITA INTRAMOENIA	CO.04.01.01.01.01 - DOCENTI E RICERCATORI			547.165
		CO.04.01.01.02.01 - PERSONALE TECNICO AMMINISTRATIVO			36.132
	<b>Totale</b>	<b>0</b>	<b>0</b>	<b>583.297</b>	
	TELEFONIA FISSA	CO.04.01.02.01.08 - ACQUISTO DI SERVIZI (telefonia fissa)	3.745	4.126	4.143
	<b>Totale</b>	<b>3.745</b>	<b>4.126</b>	<b>4.143</b>	
	FITTI FIGURATIVI	CO.04.01.02.01.11 - COSTI PER GODIMENTO BENI DI TERZI (locazione, spese condominiali)	8.427	8.405	8.491
	<b>Totale</b>	<b>8.427</b>	<b>8.405</b>	<b>8.491</b>	
	SERVIZI - UTENZE - CANONI E MANUTENZIONE	CO.04.01.02.01.08 - ACQUISTO DI SERVIZI (utenze e manutenzione ordinaria immobili)	265.058	351.761	321.250
		CO.04.01.02.01.12 - ALTRI COSTI (assicurazione edifici)	4.752	4.738	4.638
		CO.04.01.03.01.01 - AMMORTAMENTI IMMOBILIZZAZIONI IMMATERIALI	3.882	1.626	2.074
		CO.04.01.03.02.01 - AMMORTAMENTI IMMOBILIZZAZIONI MATERIALI	61.076	9.653	61.430
		CO.04.01.05.01.01 - IMPOSTE INDIRETTE	13.640	14.642	13.048
	<b>Totale</b>	<b>348.407</b>	<b>382.420</b>	<b>402.440</b>	
SERVIZI INFORMATICI	CO.04.01.02.01.08 - ACQUISTO DI SERVIZI (licenze software e servizi di rete)	40.840	27.202	29.500	
<b>Totale</b>	<b>40.840</b>	<b>27.202</b>	<b>29.500</b>		
ALTRI COSTI GENERALI	Altri costi generali *			19.395	
<b>Totale</b>	<b>0</b>	<b>0</b>	<b>19.395</b>		
<b>COSTI INDIRETTI Totale</b>		<b>401.419</b>	<b>422.154</b>	<b>1.047.265</b>	
<b>COSTI totale</b>		<b>9.113.511</b>	<b>10.971.036</b>	<b>11.017.529</b>	

(\*) Nel 2016 sono stati ribaltati i costi sostenuti dal DipINT per conto dei dipartimenti dell'area medica. Nell'esercizio 2017 tra i costi diretti sono confluiti i costi del personale per attività intramoenia. Negli anni precedenti confluivano nei costi indiretti per ribaltamento. A partire dall'esercizio 2018 i compensi per attività assistenziale in convenzione sanitaria e per attività intramuraria non transitano nel Conto Economico

Ricavi Diretti e Indiretti. Serie storica 2016-2018

Dipartimento di Scienze della Salute (DSS)

Tipologia di RICAVO		Nome del conto	esercizio			
			2018	2017	2016	
RICAVI DIRETTI	CONTO TERZI	CO.03.01.01.02.01 - PROVENTI DA RICERCHE COMMISSIONATE E TRAFERIMENTO TECNOLOGICO	747.982	705.338	735.551	
	<b>Totale</b>		<b>747.982</b>	<b>705.338</b>	<b>735.551</b>	
	CONTRIBUTI PER INVESTIMENTI	CO.03.01.02.01.07 - CONTRIBUTI STATALI PER INVESTIMENTO - CONTRIBUTI MIUR PER ATTIVITA' DI RICERCA			60.000	161.672
		CO.03.01.02.01.08 - CONTRIBUTI STATALI PER INVESTIMENTO - CONTRIBUTI ALTRI MINISTERI PER ATTIVITA' DI RICERCA				12.500
		CO.03.01.02.02.02 - CONTRIBUTI PER INVESTIMENTI DA REGIONI E PROVINCE AUTONOME		82.099	61.312	191.415
		CO.03.01.02.03.02 - CONTRIBUTI PER INVESTIMENTI ALTRE AMMINISTRAZIONI LOCALI		95.400	138.114	36.537
		CO.03.01.02.04.02 - CONTRIBUTI PER INVESTIMENTI UNIONE EUROPEA E DAL RESTO DEL MONDO		76.902	197.782	65.000
		CO.03.01.02.05.02 - CONTRIBUTI PER INVESTIMENTI DA UNIVERSITA'			25.882	25.950
		CO.03.01.02.06.02 - CONTRIBUTI PER INVESTIMENTI DA ALTRI (PUBBLICI)		25.000		5.350
	<b>Totale</b>		<b>241.040</b>	<b>318.133</b>	<b>206.139</b>	
	CONTRIBUTI CORRENTI	CO.03.01.02.03.01 - CONTRIBUTI CORRENTI ALTRE AMMINISTRAZIONI LOCALI		367.593	181.909	150.228
		CO.03.01.02.04.01 - CONTRIBUTI CORRENTI UNIONE EUROPEA E DAL RESTO DEL MONDO		26.100	76.002	5.343
		CO.03.01.02.05.01 - CONTRIBUTI CORRENTI DA UNIVERSITA'				832
		CO.03.01.02.07.01 - CONTRIBUTI CORRENTI DA ALTRI (PRIVATI)		349.676	382.084	294.031
		CO.03.01.05.03.02 - PROVENTI DERIVANTI DA ATTIVITA' CONVENZIONATE		166.627	12.680	
<b>Totale</b>		<b>909.995</b>	<b>652.675</b>	<b>450.434</b>		
ALTRI RICAVI	CO.03.01.05.03.01 - ALTRI PROVENTI		16.303	1.027	2.000	
<b>Totale</b>		<b>16.303</b>	<b>1.027</b>	<b>2.000</b>		
<b>RICAVI DIRETTI Totale</b>			<b>2.194.721</b>	<b>2.160.262</b>	<b>1.892.549</b>	
RICAVI INDIRETTI	F.F.O.	CO.03.01.02.01.01 - F.F.O. LIBERO E FINALIZZATO	7.489.205	7.401.569	7.302.746	
	<b>Totale</b>		<b>7.489.205</b>	<b>7.401.569</b>	<b>7.302.746</b>	
	TASSE E CONTRIBUTI STUDENTI	CO.03.01.01.01.01 - PROVENTI PER LA DIDATTICA	1.685.013	1.728.067	1.686.642	
	<b>Totale</b>		<b>1.685.013</b>	<b>1.728.067</b>	<b>1.686.642</b>	
	ALTRO	Altro	1.006.767	2.944.369	2.996.428	
<b>Totale</b>		<b>1.006.767</b>	<b>2.944.369</b>	<b>2.996.428</b>		
<b>RICAVI INDIRETTI Totale</b>			<b>10.180.985</b>	<b>12.074.004</b>	<b>11.985.816</b>	
<b>RICAVI totale</b>			<b>12.375.706</b>	<b>14.234.266</b>	<b>13.878.364</b>	

# **Costi e Ricavi**

Serie storica

**Dipartimenti Area Scientifica**

Costi Diretti e Indiretti. Serie storica 2016-2018

Dipartimento di Biologia

Tipologia di costo		Nome del conto	esercizio		
			2018	2017	2016
COSTI DIRETTI	SOSTENUTI DALLA STRUTTURA	CO.04.01.01.01.02 - COLLABORAZIONI SCIENTIFICHE (co.co.co, borse di ricerca)	224.956	172.387	71.592
		CO.04.01.01.01.03 - DOCENTI A CONTRATTO	7.641	13.969	5.081
		CO.04.01.01.01.05 - ALTRO PERSONALE DEDICATO ALLA DIDATTICA E ALLA RICERCA	11.371	13.964	
		CO.04.01.01.01.07 - MISSIONI E RIMBORSI SPESE	157.212	139.928	120.280
		CO.04.01.02.01.01 - COSTI PER SOSTEGNO AGLI STUDENTI		836	14.973
		CO.04.01.02.01.03 - COSTI PER LA RICERCA E L'ATTIVITA' EDITORIALE	5.881	12.738	24.249
		CO.04.01.02.01.04 - TRASFERIMENTI A PARTNER DI PROGETTI COORDINATI	970	20.446	121.281
		CO.04.01.02.01.05 - ACQUISTO MATERIALE CONSUMO LABORATORI	165.080	149.567	134.661
		CO.04.01.02.01.07 - ACQUISTO LIBRI, PERIODICI E MATERIALE BIBLIOGRAFICO	5.304	5.119	5.025
		CO.04.01.02.01.08 - ACQUISTO DI SERVIZI E COLLABORAZIONI TECNICO GESTIONALI	154.693	100.707	124.156
		CO.04.01.02.01.09 - ACQUISTO ALTRI MATERIALI	24.333	19.144	25.237
		CO.04.01.02.01.11 - COSTI PER GODIMENTO BENI DI TERZI	21.482	8.729	4.705
		CO.04.01.02.01.12 - ALTRI COSTI	87.227	6.869	5.588
		CO.04.01.05.01.01 - IMPOSTE INDIRECTE	1.368	4.480	1.836
	CO.08.01.01.01.01 - IMPOSTE SUL REDDITO DELL'ESERCIZIO CORRENTI, DIFFERITE, ANTICIPATE	171			
	<b>Totale</b>		<b>867.689</b>	<b>668.881</b>	<b>658.665</b>
	AMMORTAMENTI	CO.04.01.03.02.01 - AMMORTAMENTI IMMOBILIZZAZIONI MATERIALI	195.839	144.176	133.759
	<b>Totale</b>		<b>195.839</b>	<b>144.176</b>	<b>133.759</b>
	SOSTENUTI DA AMMINISTRAZIONE CENTRALE	CO.04.01.01.01.01 - DOCENTI E RICERCATORI	3.536.952	3.404.094	3.430.001
		CO.04.01.01.01.02 - COLLABORAZIONI SCIENTIFICHE (assegni di ricerca)	438.266	481.057	577.668
		CO.04.01.01.02 - PERSONALE TECNICO AMMINISTRATIVO	1.107.144	1.055.871	1.179.590
		CO.04.01.02.01.01 - COSTI PER SOSTEGNO AGLI STUDENTI (borse di dottorato)		73.899	157.548
		CO.04.01.02.01.12 - ALTRI COSTI (indennità di carica organi istituzionali)	2.981	3.185	3.185
<b>Totale</b>		<b>5.085.343</b>	<b>5.018.106</b>	<b>5.347.992</b>	
<b>COSTI DIRETTI Totale</b>			<b>6.148.870</b>	<b>5.831.164</b>	<b>6.140.415</b>
COSTI INDIRECTI	TELEFONIA FISSA	CO.04.01.02.01.08 - ACQUISTO DI SERVIZI (telefonia fissa)	2.809	2.997	3.021
	<b>Totale</b>		<b>2.809</b>	<b>2.997</b>	<b>3.021</b>
	FITTI FIGURATIVI	CO.04.01.02.01.11 - COSTI PER GODIMENTO BENI DI TERZI (locazione, spese condominiali)	25.032	24.969	25.222
	<b>Totale</b>		<b>25.032</b>	<b>24.969</b>	<b>25.222</b>
	SERVIZI - UTENZE - CANONI E MANUTENZIONE	CO.04.01.02.01.08 - ACQUISTO DI SERVIZI (utenze e manutenzione ordinaria immobili)	928.298	818.085	728.748
		CO.04.01.02.01.12 - ALTRI COSTI (assicurazione edifici)	14.115	14.075	13.776
		CO.04.01.03.01.01 - AMMORTAMENTI IMMOBILIZZAZIONI IMMATERIALI	3.706	2.162	2.258
		CO.04.01.03.02.01 - AMMORTAMENTI IMMOBILIZZAZIONI MATERIALI	174.885	197.684	177.169
		CO.04.01.05.01.01 - IMPOSTE INDIRECTE	40.519	43.495	38.758
	<b>Totale</b>		<b>1.161.523</b>	<b>1.075.501</b>	<b>960.710</b>
SERVIZI INFORMATICI	CO.04.01.02.01.08 - ACQUISTO DI SERVIZI (licenze software e servizi di rete)	30.258	19.742	23.489	
<b>Totale</b>		<b>30.258</b>	<b>19.742</b>	<b>23.489</b>	
<b>COSTI INDIRECTI Totale</b>			<b>1.219.621</b>	<b>1.123.208</b>	<b>1.012.441</b>
<b>COSTI totale</b>			<b>7.368.492</b>	<b>6.954.372</b>	<b>7.152.856</b>

Ricavi Diretti e Indiretti. Serie storica 2016-2018

Dipartimento di Biologia

			esercizio			
Tipologia di RICAVO	Nome del conto		2018	2017	2016	
RICAVI DIRETTI	CONTO TERZI	CO.03.01.01.02.01 - PROVENTI DA RICERCHE COMMISSIONATE E TRAFERIMENTO TECNOLOGICO	120.105	142.547	147.778	
	<b>Totale</b>		<b>120.105</b>	<b>142.547</b>	<b>147.778</b>	
	CONTRIBUTI PER INVESTIMENTI	CO.03.01.02.01.07 - CONTRIBUTI STATALI PER INVESTIMENTO - CONTRIBUTI MIUR PER ATTIVITA' DI RICERCA				275.196
		CO.03.01.02.01.08 - CONTRIBUTI STATALI PER INVESTIMENTO - CONTRIBUTI ALTRI MINISTERI PER ATTIVITA' DI RICERCA				2.500
		CO.03.01.02.02.02 - CONTRIBUTI PER INVESTIMENTI DA REGIONI E PROVINCE AUTONOME		140.829	339.603	130.000
		CO.03.01.02.03.02 - CONTRIBUTI PER INVESTIMENTI ALTRE AMMINISTRAZIONI LOCALI		74.450		
		CO.03.01.02.04.02 - CONTRIBUTI PER INVESTIMENTI UNIONE EUROPEA E DAL RESTO DEL MONDO		1.000	34.837	52.250
		CO.03.01.02.05.02 - CONTRIBUTI PER INVESTIMENTI DA UNIVERSITA'		3.000	1.600	
		CO.03.01.02.06.02 - CONTRIBUTI PER INVESTIMENTI DA ALTRI (PUBBLICI)		90.860		71.120
	<b>Totale</b>		<b>388.139</b>	<b>433.040</b>	<b>791.749</b>	
	CONTRIBUTI CORRENTI	CO.03.01.02.02.01 - CONTRIBUTI CORRENTI DA REGIONI E PROVINCE AUTONOME			150.000	
		CO.03.01.02.04.01 - CONTRIBUTI CORRENTI UNIONE EUROPEA E DAL RESTO DEL MONDO		16.658	59.481	33.554
		CO.03.01.02.05.01 - CONTRIBUTI CORRENTI DA UNIVERSITA'		20.000	25.000	23.268
		CO.03.01.02.06.01 - CONTRIBUTI CORRENTI DA ALTRI (PUBBLICI)		500		
		CO.03.01.02.07.01 - CONTRIBUTI CORRENTI DA ALTRI (PRIVATI)		62.368	144.498	53.242
	<b>Totale</b>		<b>99.526</b>	<b>390.329</b>	<b>169.999</b>	
	ALTRI RICAVI	CO.03.01.02.01.01 - F.F.O. FINALIZZATO *		1.365.460		
	<b>Totale</b>		<b>1.365.460</b>	<b>0</b>	<b>0</b>	
	<b>RICAVI DIRETTI Totale</b>		<b>1.973.230</b>	<b>965.916</b>	<b>1.109.526</b>	
RICAVI INDIRETTI	F.F.O.	CO.03.01.02.01.01 - F.F.O. LIBERO E FINALIZZATO	4.783.379	5.121.819	5.339.986	
	<b>Totale</b>		<b>4.783.379</b>	<b>5.121.819</b>	<b>5.339.986</b>	
	TASSE E CONTRIBUTI STUDENTI	CO.03.01.01.01.01 - PROVENTI PER LA DIDATTICA	793.981	763.782	745.394	
	<b>Totale</b>		<b>793.981</b>	<b>763.782</b>	<b>745.394</b>	
	ALTRO	Altro	56.249	7.019	9.337	
<b>Totale</b>		<b>56.249</b>	<b>7.019</b>	<b>9.337</b>		
<b>RICAVI INDIRETTI Totale</b>		<b>5.633.608</b>	<b>5.892.620</b>	<b>6.094.716</b>		
<b>RICAVI totale</b>		<b>7.606.838</b>	<b>6.858.535</b>	<b>7.204.243</b>		

(\*) Finanziamento MIUR Dipartimento di Eccellenza



Costi Diretti e Indiretti. Serie storica 2016-2018

Dipartimento di Chimica 'Ugo Schiff'

Tipologia di costo		Nome del conto	esercizio		
			2018	2017	2016
COSTI DIRETTI	SOSTENUTI DALLA STRUTTURA	CO.04.01.01.01.02 - COLLABORAZIONI SCIENTIFICHE (co.co.co, borse di ricerca)	196.094	261.039	284.498
		CO.04.01.01.01.03 - DOCENTI A CONTRATTO	3.641	3.505	10.468
		CO.04.01.01.01.05 - ALTRO PERSONALE DEDICATO ALLA DIDATTICA E ALLA RICERCA	10.717	2.339	5.184
		CO.04.01.01.01.07 - MISSIONI E RIMBORSI SPESE	221.971	202.316	209.165
		CO.04.01.02.01.01 - COSTI PER SOSTEGNO AGLI STUDENTI	1.085	84.439	1.085
		CO.04.01.02.01.03 - COSTI PER LA RICERCA E L'ATTIVITA' EDITORIALE			732
		CO.04.01.02.01.04 - TRASFERIMENTI A PARTNER DI PROGETTI COORDINATI	143.761	579.900	9.500
		CO.04.01.02.01.05 - ACQUISTO MATERIALE CONSUMO LABORATORI	466.153	438.691	441.851
		CO.04.01.02.01.07 - ACQUISTO LIBRI, PERIODICI E MATERIALE BIBLIOGRAFICO	185	508	340
		CO.04.01.02.01.08 - ACQUISTO DI SERVIZI E COLLABORAZIONI TECNICO GESTIONALI	286.023	221.510	475.357
		CO.04.01.02.01.09 - ACQUISTO ALTRI MATERIALI	33.550	55.987	35.919
		CO.04.01.02.01.11 - COSTI PER GODIMENTO BENI DI TERZI	8.622	7.256	7.130
		CO.04.01.02.01.12 - ALTRI COSTI	174.968	89.545	231.484
		CO.04.01.05.01.01 - IMPOSTE INDIRECTE	4.893	16	70
	CO.08.01.01.01.01 - IMPOSTE SUL REDDITO DELL'ESERCIZIO CORRENTI, DIFFERITE, ANTICIPATE	180			
	<b>Totale</b>		<b>1.551.843</b>	<b>1.947.052</b>	<b>1.712.783</b>
	AMMORTAMENTI	CO.04.01.03.01.01 - AMMORTAMENTI IMMOBILIZZAZIONI IMMATERIALI	6.202	11.303	26.521
		CO.04.01.03.02.01 - AMMORTAMENTI IMMOBILIZZAZIONI MATERIALI	1.749.821	1.499.241	1.488.955
	<b>Totale</b>		<b>1.756.022</b>	<b>1.510.544</b>	<b>1.515.476</b>
	SOSTENUTI DA AMMINISTRAZIONE CENTRALE	CO.04.01.01.01.01 - DOCENTI E RICERCATORI	7.167.480	7.322.941	7.020.268
CO.04.01.01.01.02 - COLLABORAZIONI SCIENTIFICHE (assegni di ricerca)		933.803	1.032.347	960.556	
CO.04.01.01.01.06 - CORRISPETTIVI AL PERSONALE PER ATTIVITA' IN CONTO TERZI		45.450	30.247	32.279	
CO.04.01.01.02 - PERSONALE TECNICO AMMINISTRATIVO		1.660.983	1.625.886	1.700.024	
CO.04.01.02.01.01 - COSTI PER SOSTEGNO AGLI STUDENTI (borse di dottorato)		697.431	622.571	716.943	
CO.04.01.02.01.12 - ALTRI COSTI (indennità di carica organi istituzionali)		4.223	4.512	4.291	
<b>Totale</b>		<b>10.509.370</b>	<b>10.638.504</b>	<b>10.434.360</b>	
<b>COSTI DIRETTI Totale</b>		<b>13.817.236</b>	<b>14.096.100</b>	<b>13.662.619</b>	
COSTI INDIRECTI	TELEFONIA FISSA	CO.04.01.02.01.08 - ACQUISTO DI SERVIZI (telefonia fissa)	4.994	5.733	5.739
	<b>Totale</b>		<b>4.994</b>	<b>5.733</b>	<b>5.739</b>
	FITTI FIGURATIVI	CO.04.01.02.01.11 - COSTI PER GODIMENTO BENI DI TERZI (locazione, spese condominiali)	58.723	58.575	59.168
	<b>Totale</b>		<b>58.723</b>	<b>58.575</b>	<b>59.168</b>
	SERVIZI - UTENZE - CANONI E MANUTENZIONE	CO.04.01.02.01.08 - ACQUISTO DI SERVIZI (utenze e manutenzione ordinaria immobili)	2.177.739	1.919.185	1.709.606
		CO.04.01.02.01.12 - ALTRI COSTI (assicurazione edifici)	33.112	33.019	32.319
		CO.04.01.03.01.01 - AMMORTAMENTI IMMOBILIZZAZIONI IMMATERIALI	8.695	5.071	5.299
		CO.04.01.03.02.01 - AMMORTAMENTI IMMOBILIZZAZIONI MATERIALI	410.271	463.755	415.628
		CO.04.01.05.01.01 - IMPOSTE INDIRECTE	95.055	102.038	90.925
	<b>Totale</b>		<b>2.724.871</b>	<b>2.523.067</b>	<b>2.253.778</b>
SERVIZI INFORMATICI	CO.04.01.02.01.08 - ACQUISTO DI SERVIZI (licenze software e servizi di rete)	70.931	45.233	47.817	
<b>Totale</b>		<b>70.931</b>	<b>45.233</b>	<b>47.817</b>	
<b>COSTI INDIRECTI Totale</b>		<b>2.859.519</b>	<b>2.632.608</b>	<b>2.366.502</b>	
<b>COSTI totale</b>		<b>16.676.756</b>	<b>16.728.709</b>	<b>16.029.121</b>	

Ricavi Diretti e Indiretti. Serie storica 2016-2018

Dipartimento di Chimica 'Ugo Schiff'

			esercizio		
Tipologia di RICAVO	Nome del conto		2018	2017	2016
RICAVI DIRETTI	CONTO TERZI	CO.03.01.01.02.01 - PROVENTI DA RICERCHE COMMISSIONATE E TRAFERIMENTO TECNOLOGICO	452.661	524.255	208.259
	<b>Totale</b>		<b>452.661</b>	<b>524.255</b>	<b>208.259</b>
	CONTRIBUTI PER INVESTIMENTI	CO.03.01.02.01.07 - CONTRIBUTI STATALI PER INVESTIMENTO - CONTRIBUTI MIUR PER ATTIVITA' DI RICERCA	62.486	133.500	403.465
		CO.03.01.02.01.08 - CONTRIBUTI STATALI PER INVESTIMENTO - CONTRIBUTI ALTRI MINISTERI PER ATTIVITA' DI RICERCA	19.700	38.828	647
		CO.03.01.02.02.02 - CONTRIBUTI PER INVESTIMENTI DA REGIONI E PROVINCE AUTONOME	1.375.122	490.677	652.424
		CO.03.01.02.04.02 - CONTRIBUTI PER INVESTIMENTI UNIONE EUROPEA E DAL RESTO DEL MONDO	33.661	182.867	253.719
		CO.03.01.02.05.02 - CONTRIBUTI PER INVESTIMENTI DA UNIVERSITA'	6.600		95.646
		CO.03.01.02.06.02 - CONTRIBUTI PER INVESTIMENTI DA ALTRI (PUBBLICI)	2.042.200	1.857.900	1.940.535
	<b>Totale</b>	CO.03.01.02.07.02 - CONTRIBUTI PER INVESTIMENTI DA ALTRI (PRIVATI)	715.680	513.430	270.000
	CONTRIBUTI CORRENTI	CO.03.01.02.05.01 - CONTRIBUTI CORRENTI DA UNIVERSITA'	279.207	122.166	138.896
		CO.03.01.02.06.01 - CONTRIBUTI CORRENTI DA ALTRI (PUBBLICI)	67.949	125.279	47.455
		CO.03.01.02.07.01 - CONTRIBUTI CORRENTI DA ALTRI (PRIVATI)	99.305	238.463	613.090
		CO.03.01.05.03.02 - PROVENTI DERIVANTI DA ATTIVITA' CONVENZIONATE	78.679		5.000
	<b>Totale</b>		<b>525.140</b>	<b>485.908</b>	<b>804.441</b>
	ALTRI RICAVI	CO.03.01.02.01.01 - F.F.O. FINALIZZATO *	1.866.006		
CO.03.01.05.03.01 - ALTRI PROVENTI		210	48	166	
<b>Totale</b>		<b>1.866.216</b>	<b>48</b>	<b>166</b>	
<b>RICAVI DIRETTI Totale</b>			<b>7.099.466</b>	<b>4.227.413</b>	<b>4.629.301</b>
RICAVI INDIRETTI	F.F.O.	CO.03.01.02.01.01 - F.F.O. LIBERO E FINALIZZATO	10.033.855	10.576.688	10.208.992
	<b>Totale</b>		<b>10.033.855</b>	<b>10.576.688</b>	<b>10.208.992</b>
	TASSE E CONTRIBUTI STUDENTI	CO.03.01.01.01.01 - PROVENTI PER LA DIDATTICA	1.584.771	1.514.762	1.547.043
	<b>Totale</b>		<b>1.584.771</b>	<b>1.514.762</b>	<b>1.547.043</b>
	ALTRO	Altro	365.368	330.258	193.737
<b>Totale</b>		<b>365.368</b>	<b>330.258</b>	<b>193.737</b>	
<b>RICAVI INDIRETTI Totale</b>			<b>11.983.994</b>	<b>12.421.707</b>	<b>11.949.772</b>
<b>RICAVI totale</b>			<b>19.083.460</b>	<b>16.649.121</b>	<b>16.579.072</b>

(\*) Finanziamento MIUR Dipartimento di Eccellenze

Costi Diretti e Indiretti. Serie storica 2016-2018

Dipartimento di Fisica e Astronomia

Tipologia di costo		Nome del conto	esercizio		
			2018	2017	2016
COSTI DIRETTI	SOSTENUTI DALLA STRUTTURA	CO.04.01.01.01.02 - COLLABORAZIONI SCIENTIFICHE (co.co.co, borse di ricerca)	156.475	73.255	81.116
		CO.04.01.01.01.03 - DOCENTI A CONTRATTO	37.618	29.559	52.518
		CO.04.01.01.01.05 - ALTRO PERSONALE DEDICATO ALLA DIDATTICA E ALLA RICERCA	17.759	14.872	14.493
		CO.04.01.01.01.07 - MISSIONI E RIMBORSI SPESE	169.124	133.163	162.312
		CO.04.01.02.01.01 - COSTI PER SOSTEGNO AGLI STUDENTI	22.769	18.129	32.363
		CO.04.01.02.01.04 - TRASFERIMENTI A PARTNER DI PROGETTI COORDINATI	2.326		179.588
		CO.04.01.02.01.03 - COSTI PER LA RICERCA E L'ATTIVITA' EDITORIALE	179.739	4.635	
		CO.04.01.02.01.05 - ACQUISTO MATERIALE CONSUMO LABORATORI	96.083	171.758	109.939
		CO.04.01.02.01.07 - ACQUISTO LIBRI, PERIODICI E MATERIALE BIBLIOGRAFICO		216	76
		CO.04.01.02.01.08 - ACQUISTO DI SERVIZI E COLLABORAZIONI TECNICO GESTIONALI	104.112	142.758	139.117
		CO.04.01.02.01.09 - ACQUISTO ALTRI MATERIALI	41.413	27.148	28.417
		CO.04.01.02.01.11 - COSTI PER GODIMENTO BENI DI TERZI	6.453	4.426	7.549
		CO.04.01.02.01.12 - ALTRI COSTI	34.636	22.870	15.816
		CO.04.01.05.01.01 - IMPOSTE INDIRETTE	882	959	201
	CO.08.01.01.01.01 - IMPOSTE SUL REDDITO DELL'ESERCIZIO CORRENTI, DIFFERITE, ANTICIPATE	194			
	<b>Totale</b>		<b>869.582</b>	<b>643.748</b>	<b>823.504</b>
	AMMORTAMENTI	CO.04.01.03.02.01 - AMMORTAMENTI IMMOBILIZZAZIONI MATERIALI	310.306	239.908	229.650
	<b>Totale</b>		<b>310.306</b>	<b>239.908</b>	<b>229.650</b>
	SOSTENUTI DA AMMINISTRAZIONE CENTRALE	CO.04.01.01.01.01 - DOCENTI E RICERCATORI	5.495.986	5.724.564	5.766.987
		CO.04.01.01.01.02 - COLLABORAZIONI SCIENTIFICHE (assegni di ricerca)	873.567	1.031.718	1.145.644
CO.04.01.01.01.06 - CORRISPETTIVI AL PERSONALE PER ATTIVITA' IN CONTO TERZI		930	930	3.720	
CO.04.01.01.02 - PERSONALE TECNICO AMMINISTRATIVO		1.008.373	1.063.696	1.363.339	
CO.04.01.02.01.01 - COSTI PER SOSTEGNO AGLI STUDENTI (borse di dottorato)		941.087	842.767	822.782	
CO.04.01.02.01.12 - ALTRI COSTI (indennità di carica organi istituzionali)		8.942	3.185	6.555	
<b>Totale</b>		<b>8.328.885</b>	<b>8.666.860</b>	<b>9.109.028</b>	
<b>COSTI DIRETTI Totale</b>			<b>9.508.774</b>	<b>9.550.516</b>	<b>10.162.183</b>
COSTI INDIRETTI	TELEFONIA FISSA	CO.04.01.02.01.08 - ACQUISTO DI SERVIZI (telefonia fissa)	3.706	4.343	4.574
	<b>Totale</b>		<b>3.706</b>	<b>4.343</b>	<b>4.574</b>
	FITTI FIGURATIVI	CO.04.01.02.01.11 - COSTI PER GODIMENTO BENI DI TERZI (locazione, spese condominiali)	31.714	31.634	31.954
	<b>Totale</b>		<b>31.714</b>	<b>31.634</b>	<b>31.954</b>
	SERVIZI - UTENZE - CANONI E MANUTENZIONE	CO.04.01.02.01.08 - ACQUISTO DI SERVIZI (utenze e manutenzione ordinaria immobili)	1.176.113	1.036.478	923.293
		CO.04.01.02.01.12 - ALTRI COSTI (assicurazione edifici)	17.883	17.832	17.454
		CO.04.01.03.01.01 - AMMORTAMENTI IMMOBILIZZAZIONI IMMATERIALI	4.696	2.739	2.862
		CO.04.01.03.02.01 - AMMORTAMENTI IMMOBILIZZAZIONI MATERIALI	221.571	250.456	224.465
	<b>Totale</b>	CO.04.01.05.01.01 - IMPOSTE INDIRETTE	51.336	55.107	49.105
	<b>Totale</b>		<b>1.471.599</b>	<b>1.362.612</b>	<b>1.217.179</b>
SERVIZI INFORMATICI	CO.04.01.02.01.08 - ACQUISTO DI SERVIZI (licenze software e servizi di rete)	59.582	36.675	63.558	
<b>Totale</b>		<b>59.582</b>	<b>36.675</b>	<b>63.558</b>	
SERVIZI AGLI STUDENTI (Borse Erasmus, Iniziative studentesche, Attività tempo parziale studenti...)				609.179	
<b>Totale</b>		<b>0</b>	<b>0</b>	<b>609.179</b>	
<b>COSTI INDIRETTI Totale</b>			<b>1.566.601</b>	<b>1.435.264</b>	<b>1.926.444</b>
<b>COSTI totale</b>			<b>11.075.375</b>	<b>10.985.780</b>	<b>12.088.627</b>

Dall'esercizio 2017 la Scuola di SMFN è confluita nel Dipartimento di Matematica e informatica

Ricavi Diretti e Indiretti. Serie storica 2016-2018

Dipartimento di Fisica e Astronomia

Tipologia di RICAVO		Nome del conto	esercizio		
			2018	2017	2016
RICAVI DIRETTI	CONTO TERZI	CO.03.01.01.02.01 - PROVENTI DA RICERCHE COMMISSIONATE E TRAFERIMENTO TECNOLOGICO	32.940		45.942
	<b>Totale</b>		<b>32.940</b>	<b>0</b>	<b>45.942</b>
	CONTRIBUTI PER INVESTIMENTI	CO.03.01.02.01.07 - CONTRIBUTI STATALI PER INVESTIMENTO - CONTRIBUTI MIUR PER ATTIVITA' DI RICERCA	501.016	219.475	268.985
		CO.03.01.02.02.02 - CONTRIBUTI PER INVESTIMENTI DA REGIONI E PROVINCE AUTONOME			84.600
		CO.03.01.02.04.02 - CONTRIBUTI PER INVESTIMENTI UNIONE EUROPEA E DAL RESTO DEL MONDO	2.838.587	263.207	1.406.697
		CO.03.01.02.05.02 - CONTRIBUTI PER INVESTIMENTI DA UNIVERSITA'	15.000	81.551	
		CO.03.01.02.06.02 - CONTRIBUTI PER INVESTIMENTI DA ALTRI (PUBBLICI)	88.789	38.132	218.930
	<b>Totale</b>		<b>3.573.392</b>	<b>722.364</b>	<b>1.979.212</b>
	CONTRIBUTI CORRENTI	CO.03.01.02.03.01 - CONTRIBUTI CORRENTI ALTRE AMMINISTRAZIONI LOCALI	115.731	86.100	50.000
		CO.03.01.02.04.01 - CONTRIBUTI CORRENTI UNIONE EUROPEA E DAL RESTO DEL MONDO			41.573
		CO.03.01.02.05.01 - CONTRIBUTI CORRENTI DA UNIVERSITA'	2.000	8.000	13.000
		CO.03.01.02.06.01 - CONTRIBUTI CORRENTI DA ALTRI (PUBBLICI)	283.961	451.055	304.993
	<b>Totale</b>		<b>406.562</b>	<b>649.005</b>	<b>560.113</b>
	ALTRI RICAVI	CO.03.01.02.01.01 - F.F.O. FINALIZZATO	13.500		
		CO.03.01.05.03.01 - ALTRI PROVENTI	3.700	1.073	2.297
<b>Totale</b>		<b>17.200</b>	<b>1.073</b>	<b>2.297</b>	
<b>RICAVI DIRETTI Totale</b>			<b>4.030.094</b>	<b>1.372.442</b>	<b>2.587.564</b>
RICAVI INDIRETTI	F.F.O.	CO.03.01.02.01.01 - F.F.O. LIBERO E FINALIZZATO	7.188.425	7.661.817	7.897.825
	<b>Totale</b>		<b>7.188.425</b>	<b>7.661.817</b>	<b>7.897.825</b>
	TASSE E CONTRIBUTI STUDENTI	CO.03.01.01.01.01 - PROVENTI PER LA DIDATTICA	1.089.020	1.040.395	1.068.866
	<b>Totale</b>		<b>1.089.020</b>	<b>1.040.395</b>	<b>1.068.866</b>
	ALTRO	Altro	927.853	931.237	1.103.936
<b>Totale</b>		<b>927.853</b>	<b>931.237</b>	<b>1.103.936</b>	
<b>RICAVI INDIRETTI Totale</b>			<b>9.205.297</b>	<b>9.633.448</b>	<b>10.070.627</b>
<b>RICAVI totale</b>			<b>13.235.392</b>	<b>11.005.890</b>	<b>12.658.191</b>

Costi Diretti e Indiretti. Serie storica 2016-2018

Dipartimento di Matematica e Informatica 'Ulisse Dini'

Tipologia di costo		Nome del conto	esercizio		
			2018	2017	2016
COSTI DIRETTI	SOSTENUTI DALLA STRUTTURA	CO.04.01.01.01.02 - COLLABORAZIONI SCIENTIFICHE (co.co.co, borse di ricerca)	35.412	8.033	4.968
		CO.04.01.01.01.03 - DOCENTI A CONTRATTO	25.681	22.151	867
		CO.04.01.01.01.05 - ALTRO PERSONALE DEDICATO ALLA DIDATTICA E ALLA RICERCA	19.618	23.785	15.545
		CO.04.01.01.01.07 - MISSIONI E RIMBORSI SPESE	256.082	298.305	255.076
		CO.04.01.02.01.01 - COSTI PER SOSTEGNO AGLI STUDENTI	41.695	33.382	24.918
		CO.04.01.02.01.04 - TRASFERIMENTI A PARTNER DI PROGETTI COORDINATI		3.729	
		CO.04.01.02.01.05 - ACQUISTO MATERIALE CONSUMO LABORATORI		2.133	
		CO.04.01.02.01.07 - ACQUISTO LIBRI, PERIODICI E MATERIALE BIBLIOGRAFICO	89	2.043	1.031
		CO.04.01.02.01.08 - ACQUISTO DI SERVIZI E COLLABORAZIONI TECNICO GESTIONALI	36.425	91.193	68.596
		CO.04.01.02.01.09 - ACQUISTO ALTRI MATERIALI	32.262	37.192	17.110
		CO.04.01.02.01.11 - COSTI PER GODIMENTO BENI DI TERZI	7.671	9.686	7.657
		CO.04.01.02.01.12 - ALTRI COSTI	59.297	132.943	11.001
		CO.04.01.05.01.01 - IMPOSTE INDIRETTE	160	201	
	CO.08.01.01.01.01 - IMPOSTE SUL REDDITO DELL'ESERCIZIO CORRENTI, DIFFERITE, ANTICIPATE	408			
	<b>Totale</b>	<b>514.799</b>	<b>664.777</b>	<b>406.770</b>	
	AMMORTAMENTI	CO.04.01.03.01.01 - AMMORTAMENTI IMMOBILIZZAZIONI IMMATERIALI		148	4.891
		CO.04.01.03.02.01 - AMMORTAMENTI IMMOBILIZZAZIONI MATERIALI	82.812	86.816	70.849
	<b>Totale</b>		<b>82.812</b>	<b>86.964</b>	<b>75.739</b>
	SOSTENUTI DA AMMINISTRAZIONE CENTRALE	CO.04.01.01.01.01 - DOCENTI E RICERCATORI	7.161.736	7.387.433	7.373.611
		CO.04.01.01.01.02 - COLLABORAZIONI SCIENTIFICHE (assegni di ricerca)	215.475	238.308	299.303
		CO.04.01.01.01.06 - CORRISPETTIVI AL PERSONALE PER ATTIVITA' IN CONTO TERZI	8.933	6.920	2.666
		CO.04.01.01.02 - PERSONALE TECNICO AMMINISTRATIVO	753.428	703.018	426.475
		CO.04.01.02.01.01 - COSTI PER SOSTEGNO AGLI STUDENTI (borse di dottorato)	653.121	590.526	559.796
CO.04.01.02.01.12 - ALTRI COSTI (indennità di carica organi istituzionali)				2.654	
<b>Totale</b>		<b>8.792.692</b>	<b>8.926.206</b>	<b>8.664.506</b>	
<b>COSTI DIRETTI Totale</b>		<b>9.390.303</b>	<b>9.677.947</b>	<b>9.147.015</b>	
COSTI INDIRETTI	TELEFONIA FISSA	CO.04.01.02.01.08 - ACQUISTO DI SERVIZI (telefonia fissa)	4.058	4.604	4.229
	<b>Totale</b>		<b>4.058</b>	<b>4.604</b>	<b>4.229</b>
	FITTI FIGURATIVI	CO.04.01.02.01.11 - COSTI PER GODIMENTO BENI DI TERZI (locazione, spese condominiali)	9.452	9.428	9.523
	<b>Totale</b>		<b>9.452</b>	<b>9.428</b>	<b>9.523</b>
	SERVIZI - UTENZE - CANONI E MANUTENZIONE	CO.04.01.02.01.08 - ACQUISTO DI SERVIZI (utenze e manutenzione ordinaria immobili)	350.511	308.897	275.164
		CO.04.01.02.01.12 - ALTRI COSTI (assicurazione edifici)	5.329	5.314	5.202
		CO.04.01.03.01.01 - AMMORTAMENTI IMMOBILIZZAZIONI IMMATERIALI	1.399	816	853
		CO.04.01.03.02.01 - AMMORTAMENTI IMMOBILIZZAZIONI MATERIALI	66.034	74.642	66.896
		CO.04.01.05.01.01 - IMPOSTE INDIRETTE	15.299	16.423	14.635
	<b>Totale</b>		<b>438.573</b>	<b>406.093</b>	<b>362.750</b>
SERVIZI INFORMATICI	CO.04.01.02.01.08 - ACQUISTO DI SERVIZI (licenze software e servizi di rete)	53.770	38.328	30.534	
<b>Totale</b>		<b>53.770</b>	<b>38.328</b>	<b>30.534</b>	
SERVIZI AGLI STUDENTI (Borse Erasmus, Iniziative studentesche, Attività tempo parziale studenti...)		532.164	609.932		
<b>Totale</b>		<b>532.164</b>	<b>609.932</b>	<b>0</b>	
<b>COSTI INDIRETTI Totale</b>		<b>1.038.016</b>	<b>1.030.056</b>	<b>376.502</b>	
<b>COSTI totale</b>		<b>10.428.319</b>	<b>10.708.003</b>	<b>9.523.517</b>	

Dall'esercizio 2017 è confluita la Scuola di Scienze Matematiche, Fisiche e Naturali

Ricavi Diretti e Indiretti. Serie storica 2016-2018

Dipartimento di Matematica e Informatica 'Ulisse Dini'

Tipologia di RICAVO		Nome del conto	esercizio			
			2018	2017	2016	
RICAIVI DIRETTI	CONTO TERZI	CO.03.01.01.02.01 - PROVENTI DA RICERCHE COMMISSIONATE E TRAFERIMENTO TECNOLOGICO	293.425	915	6.093	
	<b>Totale</b>		<b>293.425</b>	<b>915</b>	<b>6.093</b>	
	CONTRIBUTI PER INVESTIMENTI	CO.03.01.02.01.07 - CONTRIBUTI STATALI PER INVESTIMENTO - CONTRIBUTI MIUR PER ATTIVITA' DI RICERCA			5.623	152.402
		CO.03.01.02.02.02 - CONTRIBUTI PER INVESTIMENTI DA REGIONI E PROVINCE AUTONOME		75.603	153.000	
		CO.03.01.02.04.02 - CONTRIBUTI PER INVESTIMENTI UNIONE EUROPEA E DAL RESTO DEL MONDO		351	365.958	62.965
		CO.03.01.02.07.02 - CONTRIBUTI PER INVESTIMENTI DA ALTRI (PRIVATI)				80.121
	<b>Totale</b>		<b>75.954</b>	<b>524.581</b>	<b>295.489</b>	
	CONTRIBUTI CORRENTI	CO.03.01.02.05.01 - CONTRIBUTI CORRENTI DA UNIVERSITA'		14.117	34.683	13.183
		CO.03.01.02.06.01 - CONTRIBUTI CORRENTI DA ALTRI (PUBBLICI)		24.872	22.530	61.063
		CO.03.01.02.07.01 - CONTRIBUTI CORRENTI DA ALTRI (PRIVATI)		60.600	63.500	20.000
<b>Totale</b>		<b>99.589</b>	<b>120.713</b>	<b>94.246</b>		
<b>RICAIVI DIRETTI Totale</b>			<b>468.968</b>	<b>646.209</b>	<b>395.828</b>	
RICAIVI INDIRETTI	F.F.O.	CO.03.01.02.01.01 - F.F.O. LIBERO E FINALIZZATO	9.321.638	9.771.375	9.473.935	
	<b>Totale</b>		<b>9.321.638</b>	<b>9.771.375</b>	<b>9.473.935</b>	
	TASSE E CONTRIBUTI STUDENTI	CO.03.01.01.01.01 - PROVENTI PER LA DIDATTICA	2.078.220	2.129.468	2.335.150	
	<b>Totale</b>		<b>2.078.220</b>	<b>2.129.468</b>	<b>2.335.150</b>	
	ALTRO	Altro	532.543	452.148	269.558	
<b>Totale</b>		<b>532.543</b>	<b>452.148</b>	<b>269.558</b>		
<b>RICAIVI INDIRETTI Totale</b>			<b>11.932.401</b>	<b>12.352.991</b>	<b>12.078.643</b>	
<b>RICAIVI totale</b>			<b>12.401.369</b>	<b>12.999.200</b>	<b>12.474.472</b>	

Costi Diretti e Indiretti. Serie storica 2016-2018

Dipartimento di Scienze della Terra

Tipologia di costo		Nome del conto	esercizio		
			2018	2017	2016
COSTI DIRETTI	SOSTENUTI DALLA STRUTTURA	CO.04.01.01.01.02 - COLLABORAZIONI SCIENTIFICHE (co.co.co, borse di ricerca)	256.562	242.857	280.189
		CO.04.01.01.01.03 - DOCENTI A CONTRATTO	2.989	596	4.970
		CO.04.01.01.01.05 - ALTRO PERSONALE DEDICATO ALLA DIDATTICA E ALLA RICERCA	6.570	8.218	7.031
		CO.04.01.01.01.07 - MISSIONI E RIMBORSI SPESE	369.451	385.250	310.113
		CO.04.01.02.01.01 - COSTI PER SOSTEGNO AGLI STUDENTI	22.259	1.747	9.261
		CO.04.01.02.01.03 - COSTI PER LA RICERCA E L'ATTIVITA' EDITORIALE	9.925	7.130	25.859
		CO.04.01.02.01.04 - TRASFERIMENTI A PARTNER DI PROGETTI COORDINATI	166.500	103.926	153.300
		CO.04.01.02.01.05 - ACQUISTO MATERIALE CONSUMO LABORATORI	56.249	149.350	94.543
		CO.04.01.02.01.07 - ACQUISTO LIBRI, PERIODICI E MATERIALE BIBLIOGRAFICO	1.605	3.183	25
		CO.04.01.02.01.08 - ACQUISTO DI SERVIZI E COLLABORAZIONI TECNICO GESTIONALI	838.817	784.541	552.176
		CO.04.01.02.01.09 - ACQUISTO ALTRI MATERIALI	45.115	55.538	45.267
		CO.04.01.02.01.11 - COSTI PER GODIMENTO BENI DI TERZI	17.690	30.674	29.525
		CO.04.01.02.01.12 - ALTRI COSTI	306.759	336.901	327.934
	CO.04.01.05.01.01 - IMPOSTE INDIRECTE	4.343	5.508	3.970	
	CO.08.01.01.01.01 - IMPOSTE SUL REDDITO DELL'ESERCIZIO CORRENTI, DIFFERITE, ANTICIPATE	639			
	<b>Totale</b>		<b>2.105.471</b>	<b>2.115.417</b>	<b>1.844.164</b>
	AMMORTAMENTI	CO.04.01.03.01.01 - AMMORTAMENTI IMMOBILIZZAZIONI IMMATERIALI		4	145
		CO.04.01.03.02.01 - AMMORTAMENTI IMMOBILIZZAZIONI MATERIALI	380.379	358.018	326.782
	<b>Totale</b>		<b>380.379</b>	<b>358.022</b>	<b>326.927</b>
	SOSTENUTI DA AMMINISTRAZIONE CENTRALE	CO.04.01.01.01.01 - DOCENTI E RICERCATORI	3.608.286	3.570.705	3.396.660
		CO.04.01.01.01.02 - COLLABORAZIONI SCIENTIFICHE (assegni di ricerca)	510.624	646.271	597.166
		CO.04.01.01.01.06 - CORRISPETTIVI AL PERSONALE PER ATTIVITA' IN CONTO TERZI	53.566	15.278	66.270
		CO.04.01.01.02 - PERSONALE TECNICO AMMINISTRATIVO	1.046.784	1.055.712	1.043.824
CO.04.01.02.01.01 - COSTI PER SOSTEGNO AGLI STUDENTI (borse di dottorato)		397.436	187.394	309.221	
CO.04.01.02.01.12 - ALTRI COSTI (indennità di carica organi istituzionali)	2.981	3.185	531		
<b>Totale</b>		<b>5.619.677</b>	<b>5.478.544</b>	<b>5.413.671</b>	
<b>COSTI DIRETTI Totale</b>		<b>8.105.528</b>	<b>7.951.983</b>	<b>7.584.762</b>	
COSTI INDIRECTI	TELEFONIA FISSA	CO.04.01.02.01.08 - ACQUISTO DI SERVIZI (telefonia fissa)	2.809	3.170	2.978
	<b>Totale</b>		<b>2.809</b>	<b>3.170</b>	<b>2.978</b>
	FITTI FIGURATIVI	CO.04.01.02.01.11 - COSTI PER GODIMENTO BENI DI TERZI (locazione, spese condominiali)	13.075	13.042	13.174
	<b>Totale</b>		<b>13.075</b>	<b>13.042</b>	<b>13.174</b>
	SERVIZI - UTENZE - CANONI E MANUTENZIONE	CO.04.01.02.01.08 - ACQUISTO DI SERVIZI (utenze e manutenzione ordinaria immobili)	484.880	427.313	380.649
		CO.04.01.02.01.12 - ALTRI COSTI (assicurazione edifici)	7.372	7.352	7.196
		CO.04.01.03.01.01 - AMMORTAMENTI IMMOBILIZZAZIONI IMMATERIALI	1.936	1.129	1.180
		CO.04.01.03.02.01 - AMMORTAMENTI IMMOBILIZZAZIONI MATERIALI	91.348	103.257	92.541
	CO.04.01.05.01.01 - IMPOSTE INDIRECTE	21.164	22.719	20.245	
	<b>Totale</b>		<b>606.701</b>	<b>561.769</b>	<b>501.811</b>
SERVIZI INFORMATICI	CO.04.01.02.01.08 - ACQUISTO DI SERVIZI (licenze software e servizi di rete)	33.533	22.873	24.188	
<b>Totale</b>		<b>33.533</b>	<b>22.873</b>	<b>24.188</b>	
<b>COSTI INDIRECTI Totale</b>		<b>656.119</b>	<b>600.854</b>	<b>542.150</b>	
<b>COSTI totale</b>		<b>8.761.646</b>	<b>8.552.838</b>	<b>8.126.912</b>	

Ricavi Diretti e Indiretti. Serie storica 2016-2018

Dipartimento di Scienze della Terra

Tipologia di RICAVO		Nome del conto	esercizio		
			2018	2017	2016
RICAVI DIRETTI	CONTO TERZI	CO.03.01.01.02.01 - PROVENTI DA RICERCHE COMMISSIONATE E TRAFERIMENTO TECNOLOGICO	107.316	266.166	329.832
	<b>Totale</b>		<b>107.316</b>	<b>266.166</b>	<b>329.832</b>
	CONTRIBUTI PER INVESTIMENTI	CO.03.01.02.01.07 - CONTRIBUTI STATALI PER INVESTIMENTO - CONTRIBUTI MIUR PER ATTIVITA' DI RICERCA	62.486		150.961
		CO.03.01.02.01.08 - CONTRIBUTI STATALI PER INVESTIMENTO - CONTRIBUTI ALTRI MINISTERI PER ATTIVITA' DI RICERCA	923.000	1.310.000	913.466
		CO.03.01.02.02.02 - CONTRIBUTI PER INVESTIMENTI DA REGIONI E PROVINCE AUTONOME	524.500	559.156	349.540
		CO.03.01.02.03.02 - CONTRIBUTI PER INVESTIMENTI ALTRE AMMINISTRAZIONI LOCALI	140.000	313.175	195.600
		CO.03.01.02.04.02 - CONTRIBUTI PER INVESTIMENTI UNIONE EUROPEA E DAL RESTO DEL MONDO	238.015	182.120	186.925
		CO.03.01.02.06.02 - CONTRIBUTI PER INVESTIMENTI DA ALTRI (PUBBLICI)	81.969	403.000	115.100
	CO.03.01.02.07.02 - CONTRIBUTI PER INVESTIMENTI DA ALTRI (PRIVATI)	83.000	187.000	26.000	
	<b>Totale</b>		<b>2.052.971</b>	<b>2.954.451</b>	<b>1.937.592</b>
	CONTRIBUTI CORRENTI	CO.03.01.02.04.01 - CONTRIBUTI CORRENTI UNIONE EUROPEA E DAL RESTO DEL MONDO		6.479	
		CO.03.01.02.05.01 - CONTRIBUTI CORRENTI DA UNIVERSITA'	62.000		85.942
		CO.03.01.02.06.01 - CONTRIBUTI CORRENTI DA ALTRI (PUBBLICI)	8.200	61.752	30.640
		CO.03.01.02.07.01 - CONTRIBUTI CORRENTI DA ALTRI (PRIVATI)	26.387	25.500	90.750
		CO.03.01.05.03.02 - PROVENTI DERIVANTI DA ATTIVITA' CONVENZIONATE	14.181	13.000	100.877
<b>Totale</b>		<b>110.769</b>	<b>106.731</b>	<b>308.208</b>	
ALTRI RICAVI	CO.03.01.02.01.01 - F.F.O. FINALIZZATO *	1.327.160			
	CO.03.01.05.03.01 - ALTRI PROVENTI	164.269	2		
<b>Totale</b>		<b>1.491.429</b>	<b>2</b>	<b>0</b>	
<b>RICAVI DIRETTI Totale</b>			<b>3.762.484</b>	<b>3.327.350</b>	<b>2.575.633</b>
RICAVI INDIRETTI	F.F.O.	CO.03.01.02.01.01 - F.F.O. LIBERO E FINALIZZATO	5.059.921	5.286.757	5.778.816
	<b>Totale</b>		<b>5.059.921</b>	<b>5.286.757</b>	<b>5.778.816</b>
	TASSE E CONTRIBUTI STUDENTI	CO.03.01.01.01.01 - PROVENTI PER LA DIDATTICA	416.611	347.562	400.044
	<b>Totale</b>		<b>416.611</b>	<b>347.562</b>	<b>400.044</b>
	ALTRO	Altro	235.430	212.798	202.941
<b>Totale</b>		<b>235.430</b>	<b>212.798</b>	<b>202.941</b>	
<b>RICAVI INDIRETTI Totale</b>			<b>5.711.962</b>	<b>5.847.116</b>	<b>6.381.801</b>
<b>RICAVI totale</b>			<b>9.474.446</b>	<b>9.174.466</b>	<b>8.957.433</b>

(\*) Finanziamento MIUR Dipartimento di Eccellenze



Costi Diretti e Indiretti. Serie storica 2016-2018

Dipartimento di Statistica, Informatica, Applicazioni 'G. Parenti' (DiSIA)

Tipologia di costo		Nome del conto	esercizio		
			2018	2017	2016
COSTI DIRETTI	SOSTENUTI DALLA STRUTTURA	CO.04.01.01.01.02 - COLLABORAZIONI SCIENTIFICHE (co.co.co, borse di ricerca)	99.131	48.887	24.080
		CO.04.01.01.01.03 - DOCENTI A CONTRATTO	13.326	15.604	6.588
		CO.04.01.01.01.05 - ALTRO PERSONALE DEDICATO ALLA DIDATTICA E ALLA RICERCA	5.274	4.672	3.534
		CO.04.01.01.01.07 - MISSIONI E RIMBORSI SPESE	116.947	107.327	122.228
		CO.04.01.02.01.01 - COSTI PER SOSTEGNO AGLI STUDENTI			476
		CO.04.01.02.01.04 - TRASFERIMENTI A PARTNER DI PROGETTI COORDINATI		39.081	36.613
		CO.04.01.02.01.05 - ACQUISTO MATERIALE CONSUMO LABORATORI	6.395	4.712	3.065
		CO.04.01.02.01.07 - ACQUISTO LIBRI, PERIODICI E MATERIALE BIBLIOGRAFICO	2.938	410	3.065
		CO.04.01.02.01.08 - ACQUISTO DI SERVIZI E COLLABORAZIONI TECNICO GESTIONALI	78.255	44.038	59.331
		CO.04.01.02.01.09 - ACQUISTO ALTRI MATERIALI	17.678	14.644	11.637
		CO.04.01.02.01.11 - COSTI PER GODIMENTO BENI DI TERZI	11.443	18.320	17.776
		CO.04.01.02.01.12 - ALTRI COSTI	6.647	14.453	54.952
		CO.04.01.05.01.01 - IMPOSTE INDIRECTE	80		
	CO.08.01.01.01.01 - IMPOSTE SUL REDDITO DELL'ESERCIZIO CORRENTI, DIFFERITE, ANTICIPATE	1			
	<b>Totale</b>		<b>358.115</b>	<b>312.148</b>	<b>343.344</b>
	AMMORTAMENTI	CO.04.01.03.01.01 - AMMORTAMENTI IMMOBILIZZAZIONI IMMATERIALI		6	205
		CO.04.01.03.02.01 - AMMORTAMENTI IMMOBILIZZAZIONI MATERIALI	91.253	75.883	74.980
	<b>Totale</b>		<b>91.253</b>	<b>75.889</b>	<b>75.185</b>
	SOSTENUTI DA AMMINISTRAZIONE CENTRALE	CO.04.01.01.01.01 - DOCENTI E RICERCATORI	4.030.938	4.152.387	4.382.697
		CO.04.01.01.01.02 - COLLABORAZIONI SCIENTIFICHE (assegni di ricerca)	237.836	200.983	241.976
		CO.04.01.01.01.06 - CORRISPETTIVI AL PERSONALE PER ATTIVITA' IN CONTO TERZI		18.000	14.677
		CO.04.01.01.02 - PERSONALE TECNICO AMMINISTRATIVO	641.049	612.530	647.590
		CO.04.01.02.01.01 - COSTI PER SOSTEGNO AGLI STUDENTI (borse di dottorato)		1.388	665
CO.04.01.02.01.12 - ALTRI COSTI (indennità di carica organi istituzionali)				2.654	
<b>Totale</b>		<b>4.909.823</b>	<b>4.985.287</b>	<b>5.290.259</b>	
<b>COSTI DIRETTI Totale</b>			<b>5.359.191</b>	<b>5.373.325</b>	<b>5.708.788</b>
COSTI INDIRECTI	TELEFONIA FISSA	CO.04.01.02.01.08 - ACQUISTO DI SERVIZI (telefonia fissa)	2.380	2.736	2.676
	<b>Totale</b>		<b>2.380</b>	<b>2.736</b>	<b>2.676</b>
	FITTI FIGURATIVI	CO.04.01.02.01.11 - COSTI PER GODIMENTO BENI DI TERZI (locazione, spese condominiali)	7.697	7.677	7.755
	<b>Totale</b>		<b>7.697</b>	<b>7.677</b>	<b>7.755</b>
	SERVIZI - UTENZE - CANONI E MANUTENZIONE	CO.04.01.02.01.08 - ACQUISTO DI SERVIZI (utenze e manutenzione ordinaria immobili)	285.438	251.549	224.080
		CO.04.01.02.01.12 - ALTRI COSTI (assicurazione edifici)	4.340	4.328	4.236
		CO.04.01.03.01.01 - AMMORTAMENTI IMMOBILIZZAZIONI IMMATERIALI	1.140	665	695
		CO.04.01.03.02.01 - AMMORTAMENTI IMMOBILIZZAZIONI MATERIALI	53.775	60.785	54.477
		CO.04.01.05.01.01 - IMPOSTE INDIRECTE	12.459	13.374	11.918
	<b>Totale</b>		<b>357.151</b>	<b>330.701</b>	<b>295.405</b>
SERVIZI INFORMATICI	CO.04.01.02.01.08 - ACQUISTO DI SERVIZI (licenze software e servizi di rete)	22.305	15.926	16.651	
<b>Totale</b>		<b>22.305</b>	<b>15.926</b>	<b>16.651</b>	
<b>COSTI INDIRECTI Totale</b>			<b>389.534</b>	<b>357.041</b>	<b>322.487</b>
<b>COSTI totale</b>			<b>5.748.724</b>	<b>5.730.365</b>	<b>6.031.274</b>

Ricavi Diretti e Indiretti. Serie storica 2016-2018

Dipartimento di Statistica, Informatica, Applicazioni 'G. Parenti' (DISIA)

Tipologia di RICAVO		Nome del conto	esercizio			
			2018	2017	2016	
RICAVI DIRETTI	CONTO TERZI	CO.03.01.01.02.01 - PROVENTI DA RICERCHE COMMISSIONATE E TRAFERIMENTO TECNOLOGICO	42.502	25.804	41.600	
	<b>Totale</b>		<b>42.502</b>	<b>25.804</b>	<b>41.600</b>	
	CONTRIBUTI PER INVESTIMENTI		CO.03.01.02.01.07 - CONTRIBUTI STATALI PER INVESTIMENTO - CONTRIBUTI MIUR PER ATTIVITA' DI RICERCA			70.000
			CO.03.01.02.02.02 - CONTRIBUTI PER INVESTIMENTI DA REGIONI E PROVINCE AUTONOME		31.500	
			CO.03.01.02.03.02 - CONTRIBUTI PER INVESTIMENTI ALTRE AMMINISTRAZIONI LOCALI	57.925	40.000	40.000
			CO.03.01.02.04.02 - CONTRIBUTI PER INVESTIMENTI UNIONE EUROPEA E DAL RESTO DEL MONDO		490.674	69.956
			CO.03.01.02.05.02 - CONTRIBUTI PER INVESTIMENTI DA UNIVERSITA'	15.000	22.000	
			CO.03.01.02.06.02 - CONTRIBUTI PER INVESTIMENTI DA ALTRI (PUBBLICI)		35.055	37.104
		CO.03.01.02.07.02 - CONTRIBUTI PER INVESTIMENTI DA ALTRI (PRIVATI)	6.300	81.700	12.482	
	<b>Totale</b>		<b>79.225</b>	<b>700.929</b>	<b>229.542</b>	
	CONTRIBUTI CORRENTI		CO.03.01.02.04.01 - CONTRIBUTI CORRENTI UNIONE EUROPEA E DAL RESTO DEL MONDO	1.000		
			CO.03.01.02.05.01 - CONTRIBUTI CORRENTI DA UNIVERSITA'	5.743		515
			CO.03.01.02.06.01 - CONTRIBUTI CORRENTI DA ALTRI (PUBBLICI)	7.000	17.100	7.179
			CO.03.01.02.07.01 - CONTRIBUTI CORRENTI DA ALTRI (PRIVATI)	51.374	16.200	121.130
			CO.03.01.05.03.02 - PROVENTI DERIVANTI DA ATTIVITA' CONVENZIONATE	5.381		
	<b>Totale</b>		<b>70.498</b>	<b>33.300</b>	<b>128.824</b>	
	ALTRI RICAVI	CO.03.01.02.01.01 - F.F.O. FINALIZZATO *	1.212.405			
	CO.03.01.05.03.01 - ALTRI PROVENTI	98	117			
<b>Totale</b>		<b>1.212.503</b>	<b>117</b>	<b>0</b>		
<b>RICAVI DIRETTI Totale</b>			<b>1.404.728</b>	<b>760.150</b>	<b>399.965</b>	
RICAVI INDIRETTI	F.F.O.	CO.03.01.02.01.01 - F.F.O. LIBERO E FINALIZZATO	6.022.112	6.221.925	6.320.647	
	<b>Totale</b>		<b>6.022.112</b>	<b>6.221.925</b>	<b>6.320.647</b>	
	TASSE E CONTRIBUTI STUDENTI	CO.03.01.01.01.01 - PROVENTI PER LA DIDATTICA	1.664.648	1.572.953	1.679.349	
	<b>Totale</b>		<b>1.664.648</b>	<b>1.572.953</b>	<b>1.679.349</b>	
	ALTRO	Altro	51.819	21.064	89.345	
<b>Totale</b>		<b>51.819</b>	<b>21.064</b>	<b>89.345</b>		
<b>RICAVI INDIRETTI Totale</b>			<b>7.738.579</b>	<b>7.815.942</b>	<b>8.089.341</b>	
<b>RICAVI totale</b>			<b>9.143.307</b>	<b>8.576.092</b>	<b>8.489.307</b>	

(\*) Finanziamento MIUR Dipartimento di eccellenz:

# **Costi e Ricavi**

Serie storica

**Dipartimenti Area Scienze Sociali**

Costi Diretti e Indiretti. Serie storica 2016-2018

Dipartimento di Scienze per l'Economia e l'Impresa

Tipologia di costo		Nome del conto	esercizio		
			2018	2016	2015
COSTI DIRETTI	SOSTENUTI DALLA STRUTTURA	CO.04.01.01.01.02 - COLLABORAZIONI SCIENTIFICHE (co.co.co, borse di ricerca)	146.845	167.046	100.695
		CO.04.01.01.01.03 - DOCENTI A CONTRATTO	73.398	43.883	50.799
		CO.04.01.01.01.05 - ALTRO PERSONALE DEDICATO ALLA DIDATTICA E ALLA RICERCA	48.000	52.190	57.735
		CO.04.01.01.01.07 - MISSIONI E RIMBORSI SPESE	240.390	210.914	204.912
		CO.04.01.02.01.01 - COSTI PER SOSTEGNO AGLI STUDENTI	25.460	33.213	18.593
		CO.04.01.02.01.03 - COSTI PER LA RICERCA E L'ATTIVITA' EDITORIALE	5.017		29.914
		CO.04.01.02.01.07 - ACQUISTO LIBRI, PERIODICI E MATERIALE BIBLIOGRAFICO	218.631	4.482	3.128
		CO.04.01.02.01.08 - ACQUISTO DI SERVIZI E COLLABORAZIONI TECNICO GESTIONALI	35.102	148.402	127.812
		CO.04.01.02.01.09 - ACQUISTO ALTRI MATERIALI	8.951	43.286	34.291
		CO.04.01.02.01.11 - COSTI PER GODIMENTO BENI DI TERZI	13.735	10.626	13.385
		CO.04.01.02.01.12 - ALTRI COSTI	740	6.835	17.802
	CO.04.01.05.01.01 - IMPOSTE INDIRECTE	134	172	735	
	<b>Totale</b>		<b>816.402</b>	<b>721.051</b>	<b>659.801</b>
	AMMORTAMENTI	CO.04.01.03.01.01 - AMMORTAMENTI IMMOBILIZZAZIONI IMMATERIALI	265	265	
		CO.04.01.03.02.01 - AMMORTAMENTI IMMOBILIZZAZIONI MATERIALI	100.309	106.242	97.172
	<b>Totale</b>		<b>100.574</b>	<b>106.506</b>	<b>97.172</b>
	SOSTENUTI DA AMMINISTRAZIONE CENTRALE	CO.04.01.01.01.01 - DOCENTI E RICERCATORI	8.340.446	8.195.520	8.474.313
		CO.04.01.01.01.02 - COLLABORAZIONI SCIENTIFICHE (assegni di ricerca)	624.116	548.698	403.760
		CO.04.01.01.01.06 - CORRISPETTIVI AL PERSONALE PER ATTIVITA' IN CONTO TERZI	20.248	26.323	34.559
		CO.04.01.01.02 - PERSONALE TECNICO AMMINISTRATIVO	839.350	787.608	764.112
CO.04.01.02.01.01 - COSTI PER SOSTEGNO AGLI STUDENTI (borse di dottorato)			4.180	75.320	
CO.04.01.02.01.12 - ALTRI COSTI (indennità di carica organi istituzionali)	1.242	1.327	1.327		
<b>Totale</b>		<b>9.825.402</b>	<b>9.563.656</b>	<b>9.753.390</b>	
<b>COSTI DIRETTI Totale</b>		<b>10.742.378</b>	<b>10.391.213</b>	<b>10.510.363</b>	
COSTI INDIRECTI	TELEFONIA FISSA	CO.04.01.02.01.08 - ACQUISTO DI SERVIZI (telefonia fissa)	4.916	5.342	5.178
	<b>Totale</b>		<b>4.916</b>	<b>5.342</b>	<b>5.178</b>
	FITTI FIGURATIVI	CO.04.01.02.01.11 - COSTI PER GODIMENTO BENI DI TERZI (locazione, spese condominiali)	8.313	8.292	8.376
	<b>Totale</b>		<b>8.313</b>	<b>8.292</b>	<b>8.376</b>
	SERVIZI - UTENZE - CANONI E MANUTENZIONE	CO.04.01.02.01.08 - ACQUISTO DI SERVIZI (utenze e manutenzione ordinaria immobili)	308.281	271.680	242.012
		CO.04.01.02.01.12 - ALTRI COSTI (assicurazione edifici)	4.687	4.674	4.576
		CO.04.01.03.01.01 - AMMORTAMENTI IMMOBILIZZAZIONI IMMATERIALI	1.231	718	750
		CO.04.01.03.02.01 - AMMORTAMENTI IMMOBILIZZAZIONI MATERIALI	58.078	65.649	58.836
	CO.04.01.05.01.01 - IMPOSTE INDIRECTE	13.456	14.444	12.872	
	<b>Totale</b>		<b>385.733</b>	<b>357.166</b>	<b>319.046</b>
SERVIZI INFORMATICI	CO.04.01.02.01.08 - ACQUISTO DI SERVIZI (licenze software e servizi di rete)	54.547	42.246	65.436	
<b>Totale</b>		<b>54.547</b>	<b>42.246</b>	<b>65.436</b>	
SERVIZI AGLI STUDENTI (Borse Erasmus, Iniziative studentesche, Attività tempo parziale studenti...)		699.840	801.184	785.567	
<b>Totale</b>		<b>699.840</b>	<b>801.184</b>	<b>785.567</b>	
<b>COSTI INDIRECTI Totale</b>		<b>1.153.348</b>	<b>1.214.229</b>	<b>1.183.604</b>	
<b>COSTI totale</b>		<b>11.895.726</b>	<b>11.605.442</b>	<b>11.693.966</b>	

Ricavi Diretti e Indiretti. Serie storica 2016-2018

Dipartimento di Scienze per l'Economia e l'Impresa

			esercizio			
Tipologia di RICAVO	Nome del conto		2018	2017	2016	
RICAVI DIRETTI	CONTO TERZI	CO.03.01.01.02.01 - PROVENTI DA RICERCHE COMMISSIONATE E TRAFERIMENTO TECNOLOGICO	154.345	94.431	100.082	
	<b>Totale</b>		<b>154.345</b>	<b>94.431</b>	<b>100.082</b>	
	CONTRIBUTI PER INVESTIMENTI	CO.03.01.02.01.07 - CONTRIBUTI STATALI PER INVESTIMENTO - CONTRIBUTI MIUR PER ATTIVITA' DI RICERCA				35.169
		CO.03.01.02.02.02 - CONTRIBUTI PER INVESTIMENTI DA REGIONI E PROVINCE AUTONOME		89.786	24.750	31.500
		CO.03.01.02.03.02 - CONTRIBUTI PER INVESTIMENTI ALTRE AMMINISTRAZIONI LOCALI		11.667	24.005	4.000
		CO.03.01.02.04.02 - CONTRIBUTI PER INVESTIMENTI UNIONE EUROPEA E DAL RESTO DEL MONDO			26.898	
		CO.03.01.02.06.02 - CONTRIBUTI PER INVESTIMENTI DA ALTRI (PUBBLICI)		1.500		
	<b>Totale</b>	CO.03.01.02.07.02 - CONTRIBUTI PER INVESTIMENTI DA ALTRI (PRIVATI)		109.955	66.500	5.000
				<b>212.907</b>	<b>142.152</b>	<b>75.669</b>
	CONTRIBUTI CORRENTI	CO.03.01.02.03.01 - CONTRIBUTI CORRENTI ALTRE AMMINISTRAZIONI LOCALI		49.500	23.000	17.500
		CO.03.01.02.04.01 - CONTRIBUTI CORRENTI UNIONE EUROPEA E DAL RESTO DEL MONDO		18.322	61.337	
		CO.03.01.02.05.01 - CONTRIBUTI CORRENTI DA UNIVERSITA'		7.000	5.000	
		CO.03.01.02.06.01 - CONTRIBUTI CORRENTI DA ALTRI (PUBBLICI)		3.460		5.000
		CO.03.01.02.07.01 - CONTRIBUTI CORRENTI DA ALTRI (PRIVATI)		147.415	201.884	197.026
	<b>Totale</b>	CO.03.01.05.03.02 - PROVENTI DERIVANTI DA ATTIVITA' CONVENZIONATE		631.413	90.576	47.205
			<b>857.110</b>	<b>381.798</b>	<b>266.731</b>	
ALTRI RICAVI	CO.03.01.01.01.01 - PROVENTI PER LA DIDATTICA			3.500		
	CO.03.01.05.03.01 - ALTRI PROVENTI		10.148	13.165	17.008	
<b>Totale</b>			<b>10.148</b>	<b>16.665</b>	<b>17.008</b>	
<b>RICAVI DIRETTI Totale</b>			<b>1.234.510</b>	<b>635.046</b>	<b>459.490</b>	
RICAVI INDIRETTI	F.F.O.	CO.03.01.02.01.01 - F.F.O. LIBERO E FINALIZZATO	12.339.663	12.690.204	12.678.421	
	<b>Totale</b>		<b>12.339.663</b>	<b>12.690.204</b>	<b>12.678.421</b>	
	TASSE E CONTRIBUTI STUDENTI	CO.03.01.01.01.01 - PROVENTI PER LA DIDATTICA	4.854.768	4.915.371	4.810.419	
	<b>Totale</b>		<b>4.854.768</b>	<b>4.915.371</b>	<b>4.810.419</b>	
	ALTRO	Altro	501.043	446.915	353.181	
<b>Totale</b>		<b>501.043</b>	<b>446.915</b>	<b>353.181</b>		
<b>RICAVI INDIRETTI Totale</b>			<b>17.695.474</b>	<b>18.052.489</b>	<b>17.842.021</b>	
<b>RICAVI totale</b>			<b>18.929.985</b>	<b>18.687.535</b>	<b>18.301.511</b>	

Costi Diretti e Indiretti. Serie storica 2016-2018

Dipartimento di Scienze Giuridiche (DSG)

Tipologia di costo		Nome del conto	esercizio		
			2018	2017	2016
COSTI DIRETTI	SOSTENUTI DALLA STRUTTURA	CO.04.01.01.01.02 - COLLABORAZIONI SCIENTIFICHE (co.co.co, borse di ricerca)	268.849	100.514	104.205
		CO.04.01.01.01.03 - DOCENTI A CONTRATTO	97.570	54.230	69.914
		CO.04.01.01.01.05 - ALTRO PERSONALE DEDICATO ALLA DIDATTICA E ALLA RICERCA	92.210	76.172	63.118
		CO.04.01.01.01.07 - MISSIONI E RIMBORSI SPESE	168.945	117.644	98.220
		CO.04.01.02.01.01 - COSTI PER SOSTEGNO AGLI STUDENTI	65.768	9.635	3.034
		CO.04.01.02.01.04 - TRASFERIMENTI A PARTNER DI PROGETTI COORDINATI	196.089	461.197	72.717
		CO.04.01.02.01.07 - ACQUISTO LIBRI, PERIODICI E MATERIALE BIBLIOGRAFICO	15.679	42.674	67.498
		CO.04.01.02.01.08 - ACQUISTO DI SERVIZI E COLLABORAZIONI TECNICO GESTIONALI	308.596	165.908	125.422
		CO.04.01.02.01.09 - ACQUISTO ALTRI MATERIALI	51.465	50.151	37.839
		CO.04.01.02.01.11 - COSTI PER GODIMENTO BENI DI TERZI	10.186	13.191	15.428
	CO.04.01.02.01.12 - ALTRI COSTI	18.598	9.645	29.188	
	CO.04.01.05.01.01 - IMPOSTE INDIRECTE	7.456	7.744	8.320	
	<b>Totale</b>		<b>1.301.410</b>	<b>1.108.704</b>	<b>694.903</b>
	AMMORTAMENTI	CO.04.01.03.02.01 - AMMORTAMENTI IMMOBILIZZAZIONI MATERIALI	83.487	79.309	77.630
	<b>Totale</b>		<b>83.487</b>	<b>79.309</b>	<b>77.630</b>
SOSTENUTI DA AMMINISTRAZIONE CENTRALE	CO.04.01.01.01.01 - DOCENTI E RICERCATORI	6.844.166	6.949.345	7.304.036	
	CO.04.01.01.01.02 - COLLABORAZIONI SCIENTIFICHE (assegni di ricerca)	724.255	775.786	652.256	
	CO.04.01.01.01.06 - CORRISPETTIVI AL PERSONALE PER ATTIVITA' IN CONTO TERZI	4.452		1.860	
	CO.04.01.01.02 - PERSONALE TECNICO AMMINISTRATIVO	737.325	690.703	638.334	
	CO.04.01.02.01.01 - COSTI PER SOSTEGNO AGLI STUDENTI (borse di dottorato)	444.377	357.353	365.800	
CO.04.01.02.01.12 - ALTRI COSTI (indennità di carica organi istituzionali)	1.242	2.654	2.654		
<b>Totale</b>		<b>8.755.816</b>	<b>8.775.841</b>	<b>8.964.940</b>	
<b>COSTI DIRETTI Totale</b>		<b>10.140.713</b>	<b>9.963.854</b>	<b>9.737.473</b>	
COSTI INDIRECTI	TELEFONIA FISSA	CO.04.01.02.01.08 - ACQUISTO DI SERVIZI (telefonia fissa)	4.097	4.560	4.531
	<b>Totale</b>		<b>4.097</b>	<b>4.560</b>	<b>4.531</b>
	FITTI FIGURATIVI	CO.04.01.02.01.11 - COSTI PER GODIMENTO BENI DI TERZI (locazione, spese condominiali)	10.621	10.595	10.702
	<b>Totale</b>		<b>10.621</b>	<b>10.595</b>	<b>10.702</b>
	SERVIZI - UTENZE - CANONI E MANUTENZIONE	CO.04.01.02.01.08 - ACQUISTO DI SERVIZI (utenze e manutenzione ordinaria immobili)	393.893	347.128	309.220
		CO.04.01.02.01.12 - ALTRI COSTI (assicurazione edifici)	5.989	5.972	5.846
		CO.04.01.03.01.01 - AMMORTAMENTI IMMOBILIZZAZIONI IMMATERIALI	1.573	917	959
		CO.04.01.03.02.01 - AMMORTAMENTI IMMOBILIZZAZIONI MATERIALI	74.207	83.881	75.176
	CO.04.01.05.01.01 - IMPOSTE INDIRECTE	17.193	18.456	16.446	
	<b>Totale</b>		<b>492.855</b>	<b>456.354</b>	<b>407.646</b>
SERVIZI INFORMATICI	CO.04.01.02.01.08 - ACQUISTO DI SERVIZI (licenze software e servizi di rete)	55.787	39.395	59.116	
<b>Totale</b>		<b>55.787</b>	<b>39.395</b>	<b>59.116</b>	
SERVIZI AGLI STUDENTI (Borse Erasmus, Iniziative studentesche, Attività tempo parziale studenti...)		546.742	550.233	569.535	
<b>Totale</b>		<b>546.742</b>	<b>550.233</b>	<b>569.535</b>	
<b>COSTI INDIRECTI Totale</b>		<b>1.110.101</b>	<b>1.061.137</b>	<b>1.051.531</b>	
<b>COSTI totale</b>		<b>11.250.814</b>	<b>11.024.991</b>	<b>10.789.004</b>	

Ricavi Diretti e Indiretti. Serie storica 2016-2018

Dipartimento di Scienze Giuridiche (DSG)

			esercizio			
Tipologia di RICAVO	Nome del conto		2018	2017	2016	
RICAVI DIRETTI	CONTO TERZI	CO.03.01.01.02.01 - PROVENTI DA RICERCHE COMMISSIONATE E TRAFERIMENTO TECNOLOGICO	12.191	21.045	23.595	
	<b>Totale</b>		<b>12.191</b>	<b>21.045</b>	<b>23.595</b>	
	CONTRIBUTI PER INVESTIMENTI	CO.03.01.02.01.07 - CONTRIBUTI STATALI PER INVESTIMENTO - CONTRIBUTI MIUR PER ATTIVITA' DI RICERCA				148.493
		CO.03.01.02.01.08 - CONTRIBUTI STATALI PER INVESTIMENTO - CONTRIBUTI ALTRI MINISTERI PER ATTIVITA' DI RICERCA		67.122	32.000	35.000
		CO.03.01.02.03.02 - CONTRIBUTI PER INVESTIMENTI ALTRE AMMINISTRAZIONI LOCALI		5.000	20.000	
		CO.03.01.02.04.02 - CONTRIBUTI PER INVESTIMENTI UNIONE EUROPEA E DAL RESTO DEL MONDO			459.232	
		CO.03.01.02.05.02 - CONTRIBUTI PER INVESTIMENTI DA UNIVERSITA'				3.800
		CO.03.01.02.06.02 - CONTRIBUTI PER INVESTIMENTI DA ALTRI (PUBBLICI)		16.894	5.000	
	<b>Totale</b>	CO.03.01.02.07.02 - CONTRIBUTI PER INVESTIMENTI DA ALTRI (PRIVATI)		30.000	31.000	50.000
				<b>119.016</b>	<b>547.232</b>	<b>237.293</b>
	CONTRIBUTI CORRENTI	CO.03.01.02.02.01 - CONTRIBUTI CORRENTI DA REGIONI E PROVINCE AUTONOME		40.000		
		CO.03.01.02.03.01 - CONTRIBUTI CORRENTI ALTRE AMMINISTRAZIONI LOCALI		15.000	111.000	30.000
		CO.03.01.02.04.01 - CONTRIBUTI CORRENTI UNIONE EUROPEA E DAL RESTO DEL MONDO		1.250		
		CO.03.01.02.05.01 - CONTRIBUTI CORRENTI DA UNIVERSITA'		197.000	207.400	60.000
		CO.03.01.02.06.01 - CONTRIBUTI CORRENTI DA ALTRI (PUBBLICI)		228.000	52.000	
		CO.03.01.02.07.01 - CONTRIBUTI CORRENTI DA ALTRI (PRIVATI)		197.500	209.500	228.000
		CO.03.01.05.03.02 - PROVENTI DERIVANTI DA ATTIVITA' CONVENZIONATE		518.627	559.288	609.377
	<b>Totale</b>		<b>1.197.377</b>	<b>1.139.188</b>	<b>927.377</b>	
	ALTRI RICAVI	CO.03.01.02.01.01 - F.F.O. FINALIZZATO *		1.616.540		
	<b>Totale</b>			<b>1.616.540</b>	<b>0</b>	<b>0</b>
<b>RICAVI DIRETTI Totale</b>			<b>2.945.124</b>	<b>1.707.465</b>	<b>1.188.266</b>	
RICAVI INDIRETTI	F.F.O.	CO.03.01.02.01.01 - F.F.O. LIBERO E FINALIZZATO	11.319.474	11.542.513	11.418.676	
	<b>Totale</b>		<b>11.319.474</b>	<b>11.542.513</b>	<b>11.418.676</b>	
	TASSE E CONTRIBUTI STUDENTI	CO.03.01.01.01.01 - PROVENTI PER LA DIDATTICA	4.685.487	4.879.574	5.004.711	
	<b>Totale</b>		<b>4.685.487</b>	<b>4.879.574</b>	<b>5.004.711</b>	
	ALTRO	Altro	546.893	486.158	483.146	
<b>Totale</b>		<b>546.893</b>	<b>486.158</b>	<b>483.146</b>		
<b>RICAVI INDIRETTI Totale</b>			<b>16.551.854</b>	<b>16.908.244</b>	<b>16.906.533</b>	
<b>RICAVI totale</b>			<b>19.496.978</b>	<b>18.615.709</b>	<b>18.094.799</b>	

(\*) Finanziamento MIUR Dipartimento di Eccellenze

Costi Diretti e Indiretti. Serie storica 2016-2018

Dipartimento di Scienze Politiche e Sociali

Tipologia di costo		Nome del conto	esercizio		
			2018	2017	2015
COSTI DIRETTI	SOSTENUTI DALLA STRUTTURA	CO.04.01.01.01.02 - COLLABORAZIONI SCIENTIFICHE (co.co.co, borse di ricerca)	116.020	134.393	82.784
		CO.04.01.01.01.03 - DOCENTI A CONTRATTO	47.198	51.368	41.087
		CO.04.01.01.01.05 - ALTRO PERSONALE DEDICATO ALLA DIDATTICA E ALLA RICERCA	68.765	20.934	19.792
		CO.04.01.01.01.07 - MISSIONI E RIMBORSI SPESE	141.862	126.309	128.728
		CO.04.01.02.01.01 - COSTI PER SOSTEGNO AGLI STUDENTI	18.371	27.076	32.168
		CO.04.01.02.01.03 - COSTI PER LA RICERCA E L'ATTIVITA' EDITORIALE	2.812	21.296	20.058
		CO.04.01.02.01.04 - TRASFERIMENTI A PARTNER DI PROGETTI COORDINATI	365.547	72.357	114.279
		CO.04.01.02.01.07 - ACQUISTO LIBRI, PERIODICI E MATERIALE BIBLIOGRAFICO	4.222	7.330	13.424
		CO.04.01.02.01.08 - ACQUISTO DI SERVIZI E COLLABORAZIONI TECNICO GESTIONALI	129.315	80.109	101.924
		CO.04.01.02.01.09 - ACQUISTO ALTRI MATERIALI	14.254	17.113	22.167
		CO.04.01.02.01.11 - COSTI PER GODIMENTO BENI DI TERZI	11.997	7.444	13.129
		CO.04.01.02.01.12 - ALTRI COSTI	7.430	20.373	7.898
		CO.04.01.05.01.01 - IMPOSTE INDIRETTE	100		53
	CO.08.01.01.01.01 - IMPOSTE SUL REDDITO DELL'ESERCIZIO CORRENTI, DIFFERITE, ANTICIPATE	580			
	<b>Totale</b>	<b>928.472</b>	<b>586.101</b>	<b>597.492</b>	
	AMMORTAMENTI	CO.04.01.03.02.01 - AMMORTAMENTI IMMOBILIZZAZIONI MATERIALI	58.307	65.342	64.549
	<b>Totale</b>	<b>58.307</b>	<b>65.342</b>	<b>64.549</b>	
	SOSTENUTI DA AMMINISTRAZIONE CENTRALE	CO.04.01.01.01.01 - DOCENTI E RICERCATORI	4.106.694	4.162.776	4.253.125
		CO.04.01.01.01.02 - COLLABORAZIONI SCIENTIFICHE (assegni di ricerca)	455.397	413.598	462.149
		CO.04.01.01.01.06 - CORRISPETTIVI AL PERSONALE PER ATTIVITA' IN CONTO TERZI	4.020	4.144	6.098
CO.04.01.01.02 - PERSONALE TECNICO AMMINISTRATIVO		639.071	621.850	629.510	
CO.04.01.02.01.01 - COSTI PER SOSTEGNO AGLI STUDENTI (borse di dottorato)		124.592	8.331	88.424	
CO.04.01.02.01.12 - ALTRI COSTI (indennità di carica organi istituzionali)		2.981		2.654	
<b>Totale</b>	<b>5.332.754</b>	<b>5.210.699</b>	<b>5.441.960</b>		
<b>COSTI DIRETTI Totale</b>		<b>6.319.533</b>	<b>5.862.142</b>	<b>6.104.001</b>	
COSTI INDIRETTI	TELEFONIA FISSA	CO.04.01.02.01.08 - ACQUISTO DI SERVIZI (telefonia fissa)	2.536	2.823	2.805
	<b>Totale</b>	<b>2.536</b>	<b>2.823</b>	<b>2.805</b>	
	FITTI FIGURATIVI	CO.04.01.02.01.11 - COSTI PER GODIMENTO BENI DI TERZI (locazione, spese condominiali)	8.572	8.648	8.736
	<b>Totale</b>	<b>8.572</b>	<b>8.648</b>	<b>8.736</b>	
	SERVIZI - UTENZE - CANONI E MANUTENZIONE	CO.04.01.02.01.08 - ACQUISTO DI SERVIZI (utenze e manutenzione ordinaria immobili)	317.879	283.353	252.410
		CO.04.01.02.01.12 - ALTRI COSTI (assicurazione edifici)	4.833	4.875	4.772
		CO.04.01.03.01.01 - AMMORTAMENTI IMMOBILIZZAZIONI IMMATERIALI	1.269	749	782
		CO.04.01.03.02.01 - AMMORTAMENTI IMMOBILIZZAZIONI MATERIALI	59.886	68.470	61.364
		CO.04.01.05.01.01 - IMPOSTE INDIRETTE	13.875	15.065	13.424
	<b>Totale</b>	<b>397.742</b>	<b>372.511</b>	<b>332.752</b>	
SERVIZI INFORMATICI	CO.04.01.02.01.08 - ACQUISTO DI SERVIZI (licenze software e servizi di rete)	29.504	22.167	35.542	
<b>Totale</b>	<b>29.504</b>	<b>22.167</b>	<b>35.542</b>		
SERVIZI AGLI STUDENTI (Borse Erasmus, Iniziative studentesche, Attività tempo parziale studenti...)		304.250	357.097	377.921	
<b>Totale</b>		<b>304.250</b>	<b>357.097</b>	<b>377.921</b>	
<b>COSTI INDIRETTI Totale</b>		<b>742.604</b>	<b>763.246</b>	<b>757.756</b>	
<b>COSTI totale</b>		<b>7.062.137</b>	<b>6.625.387</b>	<b>6.861.757</b>	



Ricavi Diretti e Indiretti. Serie storica 2016-2018

Dipartimento di Scienze Politiche e Sociali

			esercizio			
Tipologia di RICA VO	Nome del conto		2018	2017	2016	
RICAVI DIRETTI	CONTO TERZI	CO.03.01.01.02.01 - PROVENTI DA RICERCHE COMMISSIONATE E TRAFERIMENTO TECNOLOGICO	15.547	28.254	39.949	
	<b>Totale</b>		<b>15.547</b>	<b>28.254</b>	<b>39.949</b>	
	CONTRIBUTI PER INVESTIMENTI	CO.03.01.02.01.07 - CONTRIBUTI STATALI PER INVESTIMENTO - CONTRIBUTI MIUR PER ATTIVITA' DI RICERCA		26.000		389.588
		CO.03.01.02.01.08 - CONTRIBUTI STATALI PER INVESTIMENTO - CONTRIBUTI ALTRI MINISTERI PER ATTIVITA' DI RICERCA			6.600	
		CO.03.01.02.02.02 - CONTRIBUTI PER INVESTIMENTI DA REGIONI E PROVINCE AUTONOME		23.613		8.800
		CO.03.01.02.03.02 - CONTRIBUTI PER INVESTIMENTI ALTRE AMMINISTRAZIONI LOCALI		6.000		2.800
		CO.03.01.02.04.02 - CONTRIBUTI PER INVESTIMENTI UNIONE EUROPEA E DAL RESTO DEL MONDO		292.358	179.665	272.790
		CO.03.01.02.06.02 - CONTRIBUTI PER INVESTIMENTI DA ALTRI (PUBBLICI)		25.000		
	<b>Totale</b>	CO.03.01.02.07.02 - CONTRIBUTI PER INVESTIMENTI DA ALTRI (PRIVATI)		55.000	30.000	56.157
				<b>427.971</b>	<b>216.265</b>	<b>730.136</b>
	CONTRIBUTI CORRENTI	CO.03.01.02.01.06 - ALTRI CONTRIBUTI CORRENTI STATALI			2.000	
		CO.03.01.02.04.01 - CONTRIBUTI CORRENTI UNIONE EUROPEA E DAL RESTO DEL MONDO			4.350	
		CO.03.01.02.05.01 - CONTRIBUTI CORRENTI DA UNIVERSITA'			1.000	363
		CO.03.01.02.06.01 - CONTRIBUTI CORRENTI DA ALTRI (PUBBLICI)		31.601	4.300	20.700
		CO.03.01.02.07.01 - CONTRIBUTI CORRENTI DA ALTRI (PRIVATI)		110.681	114.503	71.400
		CO.03.01.05.03.02 - PROVENTI DERIVANTI DA ATTIVITA' CONVENZIONATE			359.862	70.000
	<b>Totale</b>			<b>142.282</b>	<b>486.016</b>	<b>162.463</b>
ALTRI RICAVI	CO.03.01.05.03.01 - ALTRI PROVENTI			0		
<b>Totale</b>			<b>0</b>	<b>0</b>	<b>0</b>	
<b>RICAVI DIRETTI Totale</b>			<b>585.800</b>	<b>730.535</b>	<b>932.547</b>	
RICAVI INDIRETTI	F.F.O.	CO.03.01.02.01.01 - F.F.O. LIBERO E FINALIZZATO	6.032.109	6.224.596	6.253.599	
	<b>Totale</b>		<b>6.032.109</b>	<b>6.224.596</b>	<b>6.253.599</b>	
	TASSE E CONTRIBUTI STUDENTI	CO.03.01.01.01.01 - PROVENTI PER LA DIDATTICA	1.889.866	1.632.896	1.754.878	
	<b>Totale</b>		<b>1.889.866</b>	<b>1.632.896</b>	<b>1.754.878</b>	
	ALTRO	Altro	390.856	243.221	238.269	
<b>Totale</b>		<b>390.856</b>	<b>243.221</b>	<b>238.269</b>		
<b>RICAVI INDIRETTI Totale</b>			<b>8.312.831</b>	<b>8.100.712</b>	<b>8.246.746</b>	
<b>RICAVI totale</b>			<b>8.898.631</b>	<b>8.831.247</b>	<b>9.179.293</b>	

# **Costi e Ricavi**

Serie storica

**Dipartimenti Area Tecnologica**

Costi Diretti e Indiretti. Serie storica 2016-2018

Dipartimento di Architettura (DiDA)

Tipologia di costo		Nome del conto	esercizio		
			2018	2016	2015
COSTI DIRETTI	SOSTENUTI DALLA STRUTTURA	CO.04.01.01.01.02 - COLLABORAZIONI SCIENTIFICHE (co.co.co, borse di ricerca)	753.510	963.944	622.772
		CO.04.01.01.01.03 - DOCENTI A CONTRATTO	176.184	132.305	149.436
		CO.04.01.01.01.05 - ALTRO PERSONALE DEDICATO ALLA DIDATTICA E ALLA RICERCA	223.249	134.640	191.940
		CO.04.01.01.01.07 - MISSIONI E RIMBORSI SPESE	343.447	317.299	288.261
		CO.04.01.02.01.01 - COSTI PER SOSTEGNO AGLI STUDENTI	46.133	52.162	61.587
		CO.04.01.02.01.03 - COSTI PER LA RICERCA E L'ATTIVITA' EDITORIALE	26.543	127.983	77.035
		CO.04.01.02.01.04 - TRASFERIMENTI A PARTNER DI PROGETTI COORDINATI	126.499	412.925	208.314
		CO.04.01.02.01.05 - ACQUISTO MATERIALE CONSUMO LABORATORI	119.992	149.678	160.499
		CO.04.01.02.01.07 - ACQUISTO LIBRI, PERIODICI E MATERIALE BIBLIOGRAFICO	5.080	3.410	6.409
		CO.04.01.02.01.08 - ACQUISTO DI SERVIZI E COLLABORAZIONI TECNICO GESTIONALI	267.062	240.119	283.080
		CO.04.01.02.01.09 - ACQUISTO ALTRI MATERIALI	112.199	81.900	112.634
		CO.04.01.02.01.11 - COSTI PER GODIMENTO BENI DI TERZI	16.999	17.281	10.419
		CO.04.01.02.01.12 - ALTRI COSTI	13.937	18.423	37.977
	CO.04.01.05.01.01 - IMPOSTE INDIRETTE	1.102	3.058	761	
	CO.08.01.01.01.01 - IMPOSTE SUL REDDITO DELL'ESERCIZIO CORRENTI, DIFFERITE, ANTICIPATE	823			
	<b>Totale</b>		<b>2.232.758</b>	<b>2.655.126</b>	<b>2.211.124</b>
	AMMORTAMENTI	CO.04.01.03.01.01 - AMMORTAMENTI IMMOBILIZZAZIONI IMMATERIALI		96	3.168
		CO.04.01.03.02.01 - AMMORTAMENTI IMMOBILIZZAZIONI MATERIALI	358.428	339.656	335.942
	<b>Totale</b>		<b>358.428</b>	<b>339.752</b>	<b>339.110</b>
	SOSTENUTI DA AMMINISTRAZIONE CENTRALE	CO.04.01.01.01.01 - DOCENTI E RICERCATORI	8.355.957	8.027.170	8.019.757
		CO.04.01.01.01.02 - COLLABORAZIONI SCIENTIFICHE (assegni di ricerca)	1.183.907	1.106.617	1.000.818
		CO.04.01.01.01.06 - CORRISPETTIVI AL PERSONALE PER ATTIVITA' IN CONTO TERZI	74.798	62.826	115.401
		CO.04.01.01.02 - PERSONALE TECNICO AMMINISTRATIVO	1.712.749	1.665.043	1.583.656
CO.04.01.02.01.01 - COSTI PER SOSTEGNO AGLI STUDENTI (borse di dottorato)		530.397	486.008	485.507	
CO.04.01.02.01.12 - ALTRI COSTI (indennità di carica organi istituzionali)		4.223	4.512	4.401	
<b>Totale</b>		<b>11.862.031</b>	<b>11.352.176</b>	<b>11.209.540</b>	
<b>COSTI DIRETTI Totale</b>			<b>14.453.216</b>	<b>14.347.054</b>	<b>13.759.775</b>
COSTI INDIRETTI	TELEFONIA FISSA	CO.04.01.02.01.08 - ACQUISTO DI SERVIZI (telefonia fissa)	6.242	6.688	6.430
	<b>Totale</b>		<b>6.242</b>	<b>6.688</b>	<b>6.430</b>
	FITTI FIGURATIVI	CO.04.01.02.01.11 - COSTI PER GODIMENTO BENI DI TERZI (locazione, spese condominiali)	27.418	27.349	27.626
	<b>Totale</b>		<b>27.418</b>	<b>27.349</b>	<b>27.626</b>
	SERVIZI - UTENZE - CANONI E MANUTENZIONE	CO.04.01.02.01.08 - ACQUISTO DI SERVIZI (utenze e manutenzione ordinaria immobili)	1.016.790	896.071	798.218
		CO.04.01.02.01.12 - ALTRI COSTI (assicurazione edifici)	15.460	15.416	15.090
		CO.04.01.03.01.01 - AMMORTAMENTI IMMOBILIZZAZIONI IMMATERIALI	4.060	2.368	2.474
		CO.04.01.03.02.01 - AMMORTAMENTI IMMOBILIZZAZIONI MATERIALI	191.556	216.528	194.057
		CO.04.01.05.01.01 - IMPOSTE INDIRETTE	44.381	47.642	42.453
	<b>Totale</b>		<b>1.272.247</b>	<b>1.178.025</b>	<b>1.052.292</b>
SERVIZI INFORMATICI	CO.04.01.02.01.08 - ACQUISTO DI SERVIZI (licenze software e servizi di rete)	89.047	58.503	82.640	
<b>Totale</b>		<b>89.047</b>	<b>58.503</b>	<b>82.640</b>	
SERVIZI AGLI STUDENTI (Borse Erasmus, Iniziative studentesche, Attività tempo parziale studenti...)		579.308	695.595	700.370	
<b>Totale</b>		<b>579.308</b>	<b>695.595</b>	<b>700.370</b>	
<b>COSTI INDIRETTI Totale</b>			<b>1.974.262</b>	<b>1.966.160</b>	<b>1.869.358</b>
<b>COSTI totale</b>			<b>16.427.478</b>	<b>16.313.214</b>	<b>15.629.133</b>

Ricavi Diretti e Indiretti. Serie storica 2016-2018

Dipartimento di Architettura (DiDA)

Tipologia di RICAVO		Nome del conto	esercizio		
			2018	2017	2016
RICAVI DIRETTI	CONTO TERZI	CO.03.01.01.02.01 - PROVENTI DA RICERCHE COMMISSIONATE E TRAFERIMENTO TECNOLOGICO	491.843	448.159	430.042
	<b>Totale</b>		<b>491.843</b>	<b>448.159</b>	<b>430.042</b>
	CONTRIBUTI PER INVESTIMENTI	CO.03.01.02.01.07 - CONTRIBUTI STATALI PER INVESTIMENTO - CONTRIBUTI MIUR PER ATTIVITA' DI RICERCA	200.000		155.467
		CO.03.01.02.01.08 - CONTRIBUTI STATALI PER INVESTIMENTO - CONTRIBUTI ALTRI MINISTERI PER ATTIVITA' DI RICERCA	55.000	18.000	12.598
		CO.03.01.02.02.02 - CONTRIBUTI PER INVESTIMENTI DA REGIONI E PROVINCE AUTONOME	577.122	372.401	392.554
		CO.03.01.02.03.02 - CONTRIBUTI PER INVESTIMENTI ALTRE AMMINISTRAZIONI LOCALI	616.150	536.097	263.900
		CO.03.01.02.05.02 - CONTRIBUTI PER INVESTIMENTI DA UNIVERSITA'	14.975	14.975	16.750
		CO.03.01.02.06.02 - CONTRIBUTI PER INVESTIMENTI DA ALTRI (PUBBLICI)	35.000	25.000	67.000
	<b>Totale</b>	CO.03.01.02.07.02 - CONTRIBUTI PER INVESTIMENTI DA ALTRI (PRIVATI)	99.876	179.716	127.593
			<b>1.598.123</b>	<b>1.146.190</b>	<b>1.035.862</b>
	CONTRIBUTI CORRENTI	CO.03.01.02.03.01 - CONTRIBUTI CORRENTI ALTRE AMMINISTRAZIONI LOCALI	256.490	196.466	91.618
		CO.03.01.02.04.01 - CONTRIBUTI CORRENTI UNIONE EUROPEA E DAL RESTO DEL MONDO		8.398	
		CO.03.01.02.05.01 - CONTRIBUTI CORRENTI DA UNIVERSITA'	31.500	5.120	4.480
		CO.03.01.02.06.01 - CONTRIBUTI CORRENTI DA ALTRI (PUBBLICI)	6.500	56.910	2.500
		CO.03.01.02.07.01 - CONTRIBUTI CORRENTI DA ALTRI (PRIVATI)	157.082	182.774	412.716
	<b>Totale</b>	CO.03.01.05.03.02 - PROVENTI DERIVANTI DA ATTIVITA' CONVENZIONATE	236.431	196.973	912.779
			<b>688.004</b>	<b>646.640</b>	<b>1.424.094</b>
ALTRI RICAVI	CO.03.01.01.01.01 - PROVENTI PER LA DIDATTICA	179.498	306.809	197.368	
	CO.03.01.05.01.01 - PROVENTI DA RISORSE PATRIMONIALI	8.350			
	CO.03.01.05.03.01 - ALTRI PROVENTI	3.430			
<b>Totale</b>		<b>191.278</b>	<b>306.809</b>	<b>197.368</b>	
<b>RICAVI DIRETTI Totale</b>			<b>2.969.248</b>	<b>2.547.798</b>	<b>3.087.365</b>
RICAVI INDIRETTI	F.F.O.	CO.03.01.02.01.01 - F.F.O. LIBERO E FINALIZZATO	13.231.366,63	13.236.861	13.014.441
	<b>Totale</b>		<b>13.231.367</b>	<b>13.236.861</b>	<b>13.014.441</b>
	TASSE E CONTRIBUTI STUDENTI	CO.03.01.01.01.01 - PROVENTI PER LA DIDATTICA	3.896.745	3.973.186	4.527.043
	<b>Totale</b>		<b>3.896.745</b>	<b>3.973.186</b>	<b>4.527.043</b>
	ALTRO	Altro	570.253	473.880	455.927
<b>Totale</b>		<b>570.253</b>	<b>473.880</b>	<b>455.927</b>	
<b>RICAVI INDIRETTI Totale</b>			<b>17.698.365</b>	<b>17.683.927</b>	<b>17.997.411</b>
<b>RICAVI totale</b>			<b>20.667.613</b>	<b>20.231.725</b>	<b>21.084.777</b>

Costi Diretti e Indiretti. Serie storica 2016-2018

Dipartimento di Gestione Sistemi Agrari, Alimentari e Forestali (GESAAF)

Tipologia di costo		Nome del conto	esercizio		
			2018	2017	2016
COSTI DIRETTI	SOSTENUTI DALLA STRUTTURA	CO.04.01.01.01.02 - COLLABORAZIONI SCIENTIFICHE (co.co.co, borse di ricerca)	176.774	190.650	169.124
		CO.04.01.01.01.03 - DOCENTI A CONTRATTO	6.459	6.434	5.155
		CO.04.01.01.01.05 - ALTRO PERSONALE DEDICATO ALLA DIDATTICA E ALLA RICERCA	17.972	38.295	52.303
		CO.04.01.01.01.07 - MISSIONI E RIMBORSI SPESE	270.467	218.111	211.465
		CO.04.01.02.01.01 - COSTI PER SOSTEGNO AGLI STUDENTI	63.692	31.786	24.531
		CO.04.01.02.01.03 - COSTI PER LA RICERCA E L'ATTIVITA' EDITORIALE	2.034	510	260
		CO.04.01.02.01.04 - TRASFERIMENTI A PARTNER DI PROGETTI COORDINATI	703.348	49.734	
		CO.04.01.02.01.05 - ACQUISTO MATERIALE CONSUMO LABORATORI	47.153	31.972	73.636
		CO.04.01.02.01.07 - ACQUISTO LIBRI, PERIODICI E MATERIALE BIBLIOGRAFICO	197	2.243	2.938
		CO.04.01.02.01.08 - ACQUISTO DI SERVIZI E COLLABORAZIONI TECNICO GESTIONALI	247.972	225.985	355.259
		CO.04.01.02.01.09 - ACQUISTO ALTRI MATERIALI	64.949	72.504	56.637
		CO.04.01.02.01.11 - COSTI PER GODIMENTO BENI DI TERZI	31.291	56.325	32.554
		CO.04.01.02.01.12 - ALTRI COSTI	11.266	94.431	12.645
	CO.04.01.05.01.01 - IMPOSTE INDIRECTE	2.407	1.838	3.225	
	CO.08.01.01.01.01 - IMPOSTE SUL REDDITO DELL'ESERCIZIO CORRENTI, DIFFERITE, ANTICIPATE	276			
	<b>Totale</b>		<b>1.646.256</b>	<b>1.020.817</b>	<b>999.733</b>
	AMMORTAMENTI	CO.04.01.03.01.01 - AMMORTAMENTI IMMOBILIZZAZIONI IMMATERIALI		121	4.005
		CO.04.01.03.02.01 - AMMORTAMENTI IMMOBILIZZAZIONI MATERIALI	156.533	159.312	162.578
	<b>Totale</b>		<b>156.533</b>	<b>159.433</b>	<b>166.583</b>
	SOSTENUTI DA AMMINISTRAZIONE CENTRALE	CO.04.01.01.01.01 - DOCENTI E RICERCATORI	4.619.212	4.538.186	4.501.440
		CO.04.01.01.01.02 - COLLABORAZIONI SCIENTIFICHE (assegni di ricerca)	600.058	574.130	563.575
		CO.04.01.01.01.06 - CORRISPETTIVI AL PERSONALE PER ATTIVITA' IN CONTO TERZI	3.192	1.089	6.822
		CO.04.01.01.02 - PERSONALE TECNICO AMMINISTRATIVO	891.685	964.979	1.116.793
CO.04.01.02.01.01 - COSTI PER SOSTEGNO AGLI STUDENTI (borse di dottorato)		268.762	266.587	255.830	
CO.04.01.02.01.12 - ALTRI COSTI (indennità di carica organi istituzionali)		2.981	3.185	2.654	
<b>Totale</b>		<b>6.385.889</b>	<b>6.348.156</b>	<b>6.447.114</b>	
<b>COSTI DIRETTI Totale</b>			<b>8.188.678</b>	<b>7.528.406</b>	<b>7.613.430</b>
COSTI INDIRECTI	TELEFONIA FISSA	CO.04.01.02.01.08 - ACQUISTO DI SERVIZI (telefonia fissa)	3.043	3.344	3.452
	<b>Totale</b>		<b>3.043</b>	<b>3.344</b>	<b>3.452</b>
	FITTI FIGURATIVI	CO.04.01.02.01.11 - COSTI PER GODIMENTO BENI DI TERZI (locazione, spese condominiali)	19.240	19.191	19.385
	<b>Totale</b>		<b>19.240</b>	<b>19.191</b>	<b>19.385</b>
	SERVIZI - UTENZE - CANONI E MANUTENZIONE	CO.04.01.02.01.08 - ACQUISTO DI SERVIZI (utenze e manutenzione ordinaria immobili)	713.500	628.789	560.124
		CO.04.01.02.01.12 - ALTRI COSTI (assicurazione edifici)	10.849	10.818	10.589
		CO.04.01.03.01.01 - AMMORTAMENTI IMMOBILIZZAZIONI IMMATERIALI	2.849	1.662	1.736
		CO.04.01.03.02.01 - AMMORTAMENTI IMMOBILIZZAZIONI MATERIALI	134.418	151.942	136.174
		CO.04.01.05.01.01 - IMPOSTE INDIRECTE	31.143	33.431	29.790
	<b>Totale</b>		<b>892.759</b>	<b>826.641</b>	<b>738.412</b>
	SERVIZI INFORMATICI	CO.04.01.02.01.08 - ACQUISTO DI SERVIZI (licenze software e servizi di rete)	39.306	24.161	26.227
<b>Totale</b>		<b>39.306</b>	<b>24.161</b>	<b>26.227</b>	
ALTRI COSTI GENERALI	CO.04.01.02.01.12 - ALTRI COSTI *		81.333	162.667	
<b>Totale</b>		<b>0</b>	<b>81.333</b>	<b>162.667</b>	
<b>COSTI INDIRECTI Totale</b>			<b>954.347</b>	<b>954.670</b>	<b>950.143</b>
<b>COSTI totale</b>			<b>9.143.026</b>	<b>8.483.077</b>	<b>8.563.573</b>

(\*) Quota di trasferimento fondi Azienda Agricola Montepaldi

Ricavi Diretti e Indiretti. Serie storica 2016-2018

Dipartimento di Gestione Sistemi Agrari, Alimentari e Forestali (GESAAF)

Tipologia di RICAVO		Nome del conto	esercizio		
			2018	2017	2016
RICAVI DIRETTI	CONTO TERZI	CO.03.01.01.02.01 - PROVENTI DA RICERCHE COMMISSIONATE E TRAFERIMENTO TECNOLOGICO	243.302	266.371	110.059
	<b>Totale</b>		<b>243.302</b>	<b>266.371</b>	<b>110.059</b>
	CONTRIBUTI PER INVESTIMENTI	CO.03.01.02.01.08 - CONTRIBUTI STATALI PER INVESTIMENTO - CONTRIBUTI ALTRI MINISTERI PER ATTIVITA' DI RICERCA	760.000	146.501	
		CO.03.01.02.02.02 - CONTRIBUTI PER INVESTIMENTI DA REGIONI E PROVINCE AUTONOME	321.840	133.940	954.996
		CO.03.01.02.03.02 - CONTRIBUTI PER INVESTIMENTI ALTRE AMMINISTRAZIONI LOCALI	9.000	750	3.000
		CO.03.01.02.04.02 - CONTRIBUTI PER INVESTIMENTI UNIONE EUROPEA E DAL RESTO DEL MONDO	190.291	97.720	427.099
		CO.03.01.02.05.02 - CONTRIBUTI PER INVESTIMENTI DA UNIVERSITA'			9.985
		CO.03.01.02.06.02 - CONTRIBUTI PER INVESTIMENTI DA ALTRI (PUBBLICI)	49.250	81.250	67.000
		CO.03.01.02.07.02 - CONTRIBUTI PER INVESTIMENTI DA ALTRI (PRIVATI)	152.371	101.828	80.160
	<b>Totale</b>		<b>1.482.752</b>	<b>561.988</b>	<b>1.687.021</b>
	CONTRIBUTI CORRENTI	CO.03.01.02.02.01 - CONTRIBUTI CORRENTI DA REGIONI E PROVINCE AUTONOME	7.500		
		CO.03.01.02.03.01 - CONTRIBUTI CORRENTI ALTRE AMMINISTRAZIONI LOCALI			
		CO.03.01.02.04.01 - CONTRIBUTI CORRENTI UNIONE EUROPEA E DAL RESTO DEL MONDO		460	
		CO.03.01.02.05.01 - CONTRIBUTI CORRENTI DA UNIVERSITA'		1.364	1.364
		CO.03.01.02.06.01 - CONTRIBUTI CORRENTI DA ALTRI (PUBBLICI)	96.000	8.500	
		CO.03.01.02.07.01 - CONTRIBUTI CORRENTI DA ALTRI (PRIVATI)	39.994	6.960	51.500
		CO.03.01.05.03.02 - PROVENTI DERIVANTI DA ATTIVITA' CONVENZIONATE	28.565	310.226	299.460
<b>Totale</b>		<b>172.060</b>	<b>327.510</b>	<b>352.324</b>	
ALTRI RICAVI	CO.03.01.05.03.01 - ALTRI PROVENTI	6.200	9.851	13.365	
<b>Totale</b>		<b>6.200</b>	<b>9.851</b>	<b>13.365</b>	
<b>RICAVI DIRETTI Totale</b>			<b>1.904.314</b>	<b>1.165.720</b>	<b>2.162.769</b>
RICAVI INDIRETTI	F.F.O.	CO.03.01.02.01.01 - F.F.O. LIBERO E FINALIZZATO	5.857.514	6.291.150	6.383.985
	<b>Totale</b>		<b>5.857.514</b>	<b>6.291.150</b>	<b>6.383.985</b>
	TASSE E CONTRIBUTI STUDENTI	CO.03.01.01.01.01 - PROVENTI PER LA DIDATTICA	1.029.483	1.118.047	1.177.211
	<b>Totale</b>		<b>1.029.483</b>	<b>1.118.047</b>	<b>1.177.211</b>
	ALTRO	Altro	73.268	83.407	127.644
<b>Totale</b>		<b>73.268</b>	<b>83.407</b>	<b>127.644</b>	
<b>RICAVI INDIRETTI Totale</b>			<b>6.960.265</b>	<b>7.492.604</b>	<b>7.688.840</b>
<b>RICAVI totale</b>			<b>8.864.579</b>	<b>8.658.325</b>	<b>9.851.609</b>

Costi Diretti e Indiretti. Serie storica 2016-2018

Dipartimento di Ingegneria Civile e Ambientale (DICEA)

Tipologia di costo		Nome del conto	esercizio		
			2018	2017	2016
COSTI DIRETTI	SOSTENUTI DALLA STRUTTURA	CO.04.01.01.01.02 - COLLABORAZIONI SCIENTIFICHE (co.co.co, borse di ricerca)	359.066	235.734	264.278
		CO.04.01.01.01.03 - DOCENTI A CONTRATTO	28.859	13.297	14.463
		CO.04.01.01.01.05 - ALTRO PERSONALE DEDICATO ALLA DIDATTICA E ALLA RICERCA	95.792	76.004	45.377
		CO.04.01.01.01.07 - MISSIONI E RIMBORSI SPESE	228.251	203.884	216.281
		CO.04.01.02.01.01 - COSTI PER SOSTEGNO AGLI STUDENTI	27.275	46.002	43.888
		CO.04.01.02.01.04 - TRASFERIMENTI A PARTNER DI PROGETTI COORDINATI		1.871.500	264.506
		CO.04.01.02.01.05 - ACQUISTO MATERIALE CONSUMO LABORATORI	71.105	57.534	63.811
		CO.04.01.02.01.07 - ACQUISTO LIBRI, PERIODICI E MATERIALE BIBLIOGRAFICO	5.913	50	3.004
		CO.04.01.02.01.08 - ACQUISTO DI SERVIZI E COLLABORAZIONI TECNICO GESTIONALI	148.175	118.650	103.133
		CO.04.01.02.01.09 - ACQUISTO ALTRI MATERIALI	45.615	37.718	39.044
		CO.04.01.02.01.11 - COSTI PER GODIMENTO BENI DI TERZI	1.863	1.863	1.168
		CO.04.01.02.01.12 - ALTRI COSTI	7.232	74.211	74.598
		CO.04.01.05.01.01 - IMPOSTE INDIRECTE	1.324	620	476
	CO.08.01.01.01.01 - IMPOSTE SUL REDDITO DELL'ESERCIZIO CORRENTI, DIFFERITE, ANTICIPATE	93			
	<b>Totale</b>		<b>1.020.563</b>	<b>2.737.067</b>	<b>1.134.027</b>
	AMMORTAMENTI	CO.04.01.03.02.01 - AMMORTAMENTI IMMOBILIZZAZIONI MATERIALI	136.747	143.856	142.434
	<b>Totale</b>		<b>136.747</b>	<b>143.856</b>	<b>142.434</b>
	SOSTENUTI DA AMMINISTRAZIONE CENTRALE	CO.04.01.01.01.01 - DOCENTI E RICERCATORI	3.354.078	3.388.246	3.448.844
		CO.04.01.01.01.02 - COLLABORAZIONI SCIENTIFICHE (assegni di ricerca)	703.103	613.421	554.120
		CO.04.01.01.01.06 - CORRISPETTIVI AL PERSONALE PER ATTIVITA' IN CONTO TERZI	101.348	69.094	54.530
		CO.04.01.01.02 - PERSONALE TECNICO AMMINISTRATIVO	754.844	796.774	787.598
		CO.04.01.02.01.01 - COSTI PER SOSTEGNO AGLI STUDENTI (borse di dottorato)	677.530	621.303	607.296
		CO.04.01.02.01.12 - ALTRI COSTI (indennità di carica organi istituzionali)	1.242	1.327	3.406
<b>Totale</b>		<b>5.592.145</b>	<b>5.490.165</b>	<b>5.455.793</b>	
<b>COSTI DIRETTI Totale</b>		<b>6.749.454</b>	<b>8.371.088</b>	<b>6.732.254</b>	
COSTI INDIRECTI	TELEFONIA FISSA	CO.04.01.02.01.08 - ACQUISTO DI SERVIZI (telefonia fissa)	2.536	2.866	2.719
	<b>Totale</b>		<b>2.536</b>	<b>2.866</b>	<b>2.719</b>
	FITTI FIGURATIVI	CO.04.01.02.01.11 - COSTI PER GODIMENTO BENI DI TERZI (locazione, spese condominiali)	13.856	13.822	13.961
	<b>Totale</b>		<b>13.856</b>	<b>13.822</b>	<b>13.961</b>
	SERVIZI - UTENZE - CANONI E MANUTENZIONE	CO.04.01.02.01.08 - ACQUISTO DI SERVIZI (utenze e manutenzione ordinaria immobili)	513.866	452.857	403.404
		CO.04.01.02.01.12 - ALTRI COSTI (assicurazione edifici)	7.813	7.791	7.626
		CO.04.01.03.01.01 - AMMORTAMENTI IMMOBILIZZAZIONI IMMATERIALI	2.052	1.197	1.250
		CO.04.01.03.02.01 - AMMORTAMENTI IMMOBILIZZAZIONI MATERIALI	96.809	109.429	98.073
		CO.04.01.05.01.01 - IMPOSTE INDIRECTE	22.430	24.077	21.455
	<b>Totale</b>		<b>642.969</b>	<b>595.351</b>	<b>531.808</b>
SERVIZI INFORMATICI	CO.04.01.02.01.08 - ACQUISTO DI SERVIZI (licenze software e servizi di rete)	42.930	24.808	24.193	
<b>Totale</b>		<b>42.930</b>	<b>24.808</b>	<b>24.193</b>	
<b>COSTI INDIRECTI Totale</b>		<b>702.291</b>	<b>636.847</b>	<b>572.681</b>	
<b>COSTI totale</b>		<b>7.451.745</b>	<b>9.007.935</b>	<b>7.304.935</b>	

Ricavi Diretti e Indiretti. Serie storica 2016-2018

Dipartimento di Ingegneria Civile e Ambientale (DICEA)

Tipologia di RICAVO		Nome del conto	esercizio		
			2018	2017	2016
RICAVI DIRETTI	CONTO TERZI	CO.03.01.01.02.01 - PROVENTI DA RICERCHE COMMISSIONATE E TRAFERIMENTO TECNOLOGICO	657.847	276.968	397.959
	<b>Totale</b>		<b>657.847</b>	<b>276.968</b>	<b>397.959</b>
	CONTRIBUTI PER INVESTIMENTI	CO.03.01.02.01.08 - CONTRIBUTI STATALI PER INVESTIMENTO - CONTRIBUTI ALTRI MINISTERI PER ATTIVITA' DI RICERCA	8.000	32.253	4.300
		CO.03.01.02.02.02 - CONTRIBUTI PER INVESTIMENTI DA REGIONI E PROVINCE AUTONOME	461.260	240.575	243.794
		CO.03.01.02.03.02 - CONTRIBUTI PER INVESTIMENTI ALTRE AMMINISTRAZIONI LOCALI	53.000	123.000	189.200
		CO.03.01.02.04.02 - CONTRIBUTI PER INVESTIMENTI UNIONE EUROPEA E DAL RESTO DEL MONDO	179.160	832.413	1.306.179
		CO.03.01.02.05.02 - CONTRIBUTI PER INVESTIMENTI DA UNIVERSITA'	39.758	88.364	69.893
		CO.03.01.02.06.02 - CONTRIBUTI PER INVESTIMENTI DA ALTRI (PUBBLICI)	116.001	11.821	
	CO.03.01.02.07.02 - CONTRIBUTI PER INVESTIMENTI DA ALTRI (PRIVATI)	57.127	87.783	50.305	
	<b>Totale</b>		<b>914.306</b>	<b>1.416.208</b>	<b>2.005.253</b>
	CONTRIBUTI CORRENTI	CO.03.01.02.03.01 - CONTRIBUTI CORRENTI ALTRE AMMINISTRAZIONI LOCALI		50.000	16.000
		CO.03.01.02.05.01 - CONTRIBUTI CORRENTI DA UNIVERSITA'	7.672	13.269	8.183
		CO.03.01.02.06.01 - CONTRIBUTI CORRENTI DA ALTRI (PUBBLICI)	59.500	64.500	32.500
		CO.03.01.02.07.01 - CONTRIBUTI CORRENTI DA ALTRI (PRIVATI)	39.894	60.290	105.122
		CO.03.01.05.03.02 - PROVENTI DERIVANTI DA ATTIVITA' CONVENZIONATE	58.656	456.791	288.481
<b>Totale</b>		<b>165.721</b>	<b>644.850</b>	<b>450.286</b>	
ALTRI RICAVI	CO.03.01.05.03.01 - ALTRI PROVENTI	1.646		127	
<b>Totale</b>		<b>1.646</b>	<b>0</b>	<b>127</b>	
<b>RICAVI DIRETTI Totale</b>			<b>1.739.520</b>	<b>2.338.027</b>	<b>2.853.625</b>
RICAVI INDIRETTI	F.F.O.	CO.03.01.02.01.01 - F.F.O. LIBERO E FINALIZZATO	4.543.137	4.792.125	4.817.178
	<b>Totale</b>		<b>4.543.137</b>	<b>4.792.125</b>	<b>4.817.178</b>
	TASSE E CONTRIBUTI STUDENTI	CO.03.01.01.01.01 - PROVENTI PER LA DIDATTICA	1.259.981	1.382.495	1.487.141
	<b>Totale</b>		<b>1.259.981</b>	<b>1.382.495</b>	<b>1.487.141</b>
	ALTRO	Altro	613.139	519.924	444.858
<b>Totale</b>		<b>613.139</b>	<b>519.924</b>	<b>444.858</b>	
<b>RICAVI INDIRETTI Totale</b>			<b>6.416.257</b>	<b>6.694.544</b>	<b>6.749.177</b>
<b>RICAVI totale</b>			<b>8.155.777</b>	<b>9.032.571</b>	<b>9.602.802</b>



Costi Diretti e Indiretti. Serie storica 2016-2018

Dipartimento di Ingegneria dell'Informazione

Tipologia di costo		Nome del conto	esercizio		
			2018	2017	2016
COSTI DIRETTI	SOSTENUTI DALLA STRUTTURA	CO.04.01.01.01.02 - COLLABORAZIONI SCIENTIFICHE (co.co.co, borse di ricerca)	410.973	332.763	318.958
		CO.04.01.01.01.03 - DOCENTI A CONTRATTO	14.035	4.857	7.875
		CO.04.01.01.01.05 - ALTRO PERSONALE DEDICATO ALLA DIDATTICA E ALLA RICERCA	88.134	102.277	80.434
		CO.04.01.01.01.07 - MISSIONI E RIMBORSI SPESE	297.604	255.807	310.919
		CO.04.01.02.01.01 - COSTI PER SOSTEGNO AGLI STUDENTI	76.853	34.589	23.238
		CO.04.01.02.01.03 - COSTI PER LA RICERCA E L'ATTIVITA' EDITORIALE	3.278	3.030	
		CO.04.01.02.01.04 - TRASFERIMENTI A PARTNER DI PROGETTI COORDINATI	538.674	1.146.085	97.230
		CO.04.01.02.01.05 - ACQUISTO MATERIALE CONSUMO LABORATORI	38.069	102.761	148.025
		CO.04.01.02.01.07 - ACQUISTO LIBRI, PERIODICI E MATERIALE BIBLIOGRAFICO	935	2.610	4.451
		CO.04.01.02.01.08 - ACQUISTO DI SERVIZI E COLLABORAZIONI TECNICO GESTIONALI	179.845	163.700	183.067
		CO.04.01.02.01.09 - ACQUISTO ALTRI MATERIALI	59.348	84.127	95.245
		CO.04.01.02.01.11 - COSTI PER GODIMENTO BENI DI TERZI	9.433	20.839	4.102
		CO.04.01.02.01.12 - ALTRI COSTI	16.773	27.092	20.011
	CO.04.01.05.01.01 - IMPOSTE INDIRECTE	986	306		
	<b>Totale</b>		<b>1.734.939</b>	<b>2.280.842</b>	<b>1.293.554</b>
	AMMORTAMENTI	CO.04.01.03.01.01 - AMMORTAMENTI IMMOBILIZZAZIONI IMMATERIALI		367	12.230
		CO.04.01.03.02.01 - AMMORTAMENTI IMMOBILIZZAZIONI MATERIALI	315.163	376.616	468.349
	<b>Totale</b>		<b>315.163</b>	<b>376.983</b>	<b>480.580</b>
	SOSTENUTI DA AMMINISTRAZIONE CENTRALE	CO.04.01.01.01.01 - DOCENTI E RICERCATORI	4.938.238	4.816.678	4.974.852
		CO.04.01.01.01.02 - COLLABORAZIONI SCIENTIFICHE (assegni di ricerca)	1.641.439	1.877.331	1.496.470
		CO.04.01.01.01.06 - CORRISPETTIVI AL PERSONALE PER ATTIVITA' IN CONTO TERZI	116.534	90.808	74.588
		CO.04.01.01.02 - PERSONALE TECNICO AMMINISTRATIVO	1.053.972	1.061.400	1.011.045
		CO.04.01.02.01.01 - COSTI PER SOSTEGNO AGLI STUDENTI (borse di dottorato)	974.249	680.026	554.725
CO.04.01.02.01.12 - ALTRI COSTI (indennità di carica organi istituzionali)		2.981	3.185	1.746	
<b>Totale</b>		<b>8.727.413</b>	<b>8.529.428</b>	<b>8.113.425</b>	
<b>COSTI DIRETTI Totale</b>			<b>10.777.515</b>	<b>11.187.253</b>	<b>9.887.559</b>
COSTI INDIRECTI	TELEFONIA FISSA	CO.04.01.02.01.08 - ACQUISTO DI SERVIZI (telefonia fissa)	3.355	3.735	3.625
	<b>Totale</b>		<b>3.355</b>	<b>3.735</b>	<b>3.625</b>
	FITTI FIGURATIVI	CO.04.01.02.01.11 - COSTI PER GODIMENTO BENI DI TERZI (locazione, spese condominiali)	15.621	15.582	15.740
	<b>Totale</b>		<b>15.621</b>	<b>15.582</b>	<b>15.740</b>
	SERVIZI - UTENZE - CANONI E MANUTENZIONE	CO.04.01.02.01.08 - ACQUISTO DI SERVIZI (utenze e manutenzione ordinaria immobili)	579.323	510.542	454.790
		CO.04.01.02.01.12 - ALTRI COSTI (assicurazione edifici)	8.808	8.784	8.598
		CO.04.01.03.01.01 - AMMORTAMENTI IMMOBILIZZAZIONI IMMATERIALI	2.313	1.349	1.410
		CO.04.01.03.02.01 - AMMORTAMENTI IMMOBILIZZAZIONI MATERIALI	109.140	123.368	110.565
		CO.04.01.05.01.01 - IMPOSTE INDIRECTE	25.287	27.144	24.188
	<b>Totale</b>		<b>724.871</b>	<b>671.187</b>	<b>599.550</b>
SERVIZI INFORMATICI	CO.04.01.02.01.08 - ACQUISTO DI SERVIZI (licenze software e servizi di rete)	67.451	39.405	37.616	
<b>Totale</b>		<b>67.451</b>	<b>39.405</b>	<b>37.616</b>	
<b>COSTI INDIRECTI Totale</b>			<b>811.299</b>	<b>729.909</b>	<b>656.531</b>
<b>COSTI totale</b>			<b>11.588.814</b>	<b>11.917.163</b>	<b>10.544.090</b>

Ricavi Diretti e Indiretti. Serie storica 2016-2018

Dipartimento di Ingegneria dell'Informazione

Tipologia di RICAVO		Nome del conto	esercizio			
			2018	2017	2016	
RICAVI DIRETTI	CONTO TERZI	CO.03.01.01.02.01 - PROVENTI DA RICERCHE COMMISSIONATE E TRAFERIMENTO TECNOLOGICO	731.643	389.384	533.030	
	<b>Totale</b>		<b>731.643</b>	<b>389.384</b>	<b>533.030</b>	
	CONTRIBUTI PER INVESTIMENTI		CO.03.01.02.01.07 - CONTRIBUTI STATALI PER INVESTIMENTO - CONTRIBUTI MIUR PER ATTIVITA' DI RICERCA	777.762		1.548.872
			CO.03.01.02.02.02 - CONTRIBUTI PER INVESTIMENTI DA REGIONI E PROVINCE AUTONOME	1.092.235	888.352	823.170
			CO.03.01.02.04.02 - CONTRIBUTI PER INVESTIMENTI UNIONE EUROPEA E DAL RESTO DEL MONDO	678.784	1.250.458	698.466
			CO.03.01.02.05.02 - CONTRIBUTI PER INVESTIMENTI DA UNIVERSITA'		190.053	156.685
			CO.03.01.02.06.02 - CONTRIBUTI PER INVESTIMENTI DA ALTRI (PUBBLICI)	20.000	82.693	56.000
	<b>Totale</b>		<b>2.678.084</b>	<b>2.478.696</b>	<b>4.162.270</b>	
	CONTRIBUTI CORRENTI		CO.03.01.02.03.01 - CONTRIBUTI CORRENTI ALTRE AMMINISTRAZIONI LOCALI	57.287	142.000	52.500
			CO.03.01.02.04.01 - CONTRIBUTI CORRENTI UNIONE EUROPEA E DAL RESTO DEL MONDO	800	10.264	23.463
			CO.03.01.02.05.01 - CONTRIBUTI CORRENTI DA UNIVERSITA'	6.347		
			CO.03.01.02.06.01 - CONTRIBUTI CORRENTI DA ALTRI (PUBBLICI)		12.000	4.635
			CO.03.01.02.07.01 - CONTRIBUTI CORRENTI DA ALTRI (PRIVATI)	144.582	286.005	207.584
	<b>Totale</b>		<b>370.530</b>	<b>957.709</b>	<b>874.641</b>	
	ALTRI RICAVI	CO.03.01.05.03.01 - ALTRI PROVENTI		500	120	
<b>Totale</b>		<b>0</b>	<b>500</b>	<b>120</b>		
<b>RICAVI DIRETTI Totale</b>			<b>3.780.256</b>	<b>3.826.290</b>	<b>5.570.060</b>	
RICAVI INDIRETTI	F.F.O.	CO.03.01.02.01.01 - F.F.O. LIBERO E FINALIZZATO	6.856.266	7.065.278	7.094.183	
	<b>Totale</b>		<b>6.856.266</b>	<b>7.065.278</b>	<b>7.094.183</b>	
	TASSE E CONTRIBUTI STUDENTI	CO.03.01.01.01.01 - PROVENTI PER LA DIDATTICA	1.419.363	1.308.014	1.324.623	
	<b>Totale</b>		<b>1.419.363</b>	<b>1.308.014</b>	<b>1.324.623</b>	
	ALTRO	Altro	681.197	357.340	246.923	
<b>Totale</b>		<b>681.197</b>	<b>357.340</b>	<b>246.923</b>		
<b>RICAVI INDIRETTI Totale</b>			<b>8.956.826</b>	<b>8.730.632</b>	<b>8.665.729</b>	
<b>RICAVI totale</b>			<b>12.737.083</b>	<b>12.556.922</b>	<b>14.235.789</b>	

Costi Diretti e Indiretti. Serie storica 2016-2018

Dipartimento di Ingegneria Industriale

Tipologia di costo		Nome del conto	esercizio		
			2018	2017	2016
COSTI DIRETTI	SOSTENUTI DALLA STRUTTURA	CO.04.01.01.01.02 - COLLABORAZIONI SCIENTIFICHE (co.co.co, borse di ricerca)	891.533	598.261	540.699
		CO.04.01.01.01.03 - DOCENTI A CONTRATTO	29.981	51.003	41.186
		CO.04.01.01.01.05 - ALTRO PERSONALE DEDICATO ALLA DIDATTICA E ALLA RICERCA	70.707	70.058	95.812
		CO.04.01.01.01.07 - MISSIONI E RIMBORSI SPESE	410.820	376.272	328.157
		CO.04.01.02.01.01 - COSTI PER SOSTEGNO AGLI STUDENTI	79.744	55.865	26.714
		CO.04.01.02.01.03 - COSTI PER LA RICERCA E L'ATTIVITA' EDITORIALE	20.190	4.142	9.252
		CO.04.01.02.01.04 - TRASFERIMENTI A PARTNER DI PROGETTI COORDINATI	1.101.749	286.733	1.431.598
		CO.04.01.02.01.05 - ACQUISTO MATERIALE CONSUMO LABORATORI	354.045	499.036	326.141
		CO.04.01.02.01.07 - ACQUISTO LIBRI, PERIODICI E MATERIALE BIBLIOGRAFICO	536	848	1.070
		CO.04.01.02.01.08 - ACQUISTO DI SERVIZI E COLLABORAZIONI TECNICO GESTIONALI	208.780	265.054	364.967
		CO.04.01.02.01.09 - ACQUISTO ALTRI MATERIALI	86.686	75.297	79.553
		CO.04.01.02.01.11 - COSTI PER GODIMENTO BENI DI TERZI	109.496	130.316	77.665
		CO.04.01.02.01.12 - ALTRI COSTI	24.179	67.599	61.269
	CO.04.01.05.01.01 - IMPOSTE INDIRETTE	322	800	3.967	
	CO.08.01.01.01.01 - IMPOSTE SUL REDDITO DELL'ESERCIZIO CORRENTI, DIFFERITE, ANTICIPATE	165			
	<b>Totale</b>		<b>3.388.934</b>	<b>2.481.285</b>	<b>3.388.050</b>
	AMMORTAMENTI	CO.04.01.03.01.01 - AMMORTAMENTI IMMOBILIZZAZIONI IMMATERIALI	4.975	3.130	6.138
		CO.04.01.03.02.01 - AMMORTAMENTI IMMOBILIZZAZIONI MATERIALI	486.902	582.077	623.990
	<b>Totale</b>		<b>491.876</b>	<b>585.207</b>	<b>630.128</b>
	SOSTENUTI DA AMMINISTRAZIONE CENTRALE	CO.04.01.01.01.01 - DOCENTI E RICERCATORI	4.744.576	4.819.089	4.561.623
		CO.04.01.01.01.02 - COLLABORAZIONI SCIENTIFICHE (assegni di ricerca)	1.691.377	1.967.651	1.967.504
		CO.04.01.01.01.06 - CORRISPETTIVI AL PERSONALE PER ATTIVITA' IN CONTO TERZI	365.535	364.437	236.777
		CO.04.01.01.02 - PERSONALE TECNICO AMMINISTRATIVO	1.248.325	1.200.322	1.252.523
CO.04.01.02.01.01 - COSTI PER SOSTEGNO AGLI STUDENTI (borse di dottorato)		992.682	857.212	798.728	
CO.04.01.02.01.12 - ALTRI COSTI (indennità di carica organi istituzionali)		2.981		5.883	
<b>Totale</b>		<b>9.045.476</b>	<b>9.208.712</b>	<b>8.823.037</b>	
<b>COSTI DIRETTI Totale</b>			<b>12.926.286</b>	<b>12.275.204</b>	<b>12.841.216</b>
COSTI INDIRETTI	TELEFONIA FISSA	CO.04.01.02.01.08 - ACQUISTO DI SERVIZI (telefonia fissa)	3.550	4.082	4.013
	<b>Totale</b>		<b>3.550</b>	<b>4.082</b>	<b>4.013</b>
	FITTI FIGURATIVI	CO.04.01.02.01.11 - COSTI PER GODIMENTO BENI DI TERZI (locazione, spese condominiali)	16.268	16.228	16.392
	<b>Totale</b>		<b>16.268</b>	<b>16.228</b>	<b>16.392</b>
	SERVIZI - UTENZE - CANONI E MANUTENZIONE	CO.04.01.02.01.08 - ACQUISTO DI SERVIZI (utenze e manutenzione ordinaria immobili)	603.317	531.688	473.626
		CO.04.01.02.01.12 - ALTRI COSTI (assicurazione edifici)	9.173	9.147	8.954
		CO.04.01.03.01.01 - AMMORTAMENTI IMMOBILIZZAZIONI IMMATERIALI	2.409	1.405	1.468
		CO.04.01.03.02.01 - AMMORTAMENTI IMMOBILIZZAZIONI MATERIALI	113.661	128.478	115.145
		CO.04.01.05.01.01 - IMPOSTE INDIRETTE	26.334	28.268	25.190
	<b>Totale</b>		<b>754.894</b>	<b>698.986</b>	<b>624.383</b>
	SERVIZI INFORMATICI	CO.04.01.02.01.08 - ACQUISTO DI SERVIZI (licenze software e servizi di rete)	78.512	50.163	72.991
	CO.04.01.03.02.01 - AMMORTAMENTI IMMOBILIZZAZIONI MATERIALI				
<b>Totale</b>		<b>78.512</b>	<b>50.163</b>	<b>72.991</b>	
SERVIZI AGLI STUDENTI (Borse Erasmus, Iniziative studentesche, Attività tempo parziale studenti...)		636.136	720.360	712.851	
<b>Totale</b>		<b>636.136</b>	<b>720.360</b>	<b>712.851</b>	
<b>COSTI INDIRETTI Totale</b>			<b>1.489.361</b>	<b>1.489.820</b>	<b>1.430.629</b>
<b>COSTI totale</b>			<b>14.415.647</b>	<b>13.765.023</b>	<b>14.271.845</b>

Ricavi Diretti e Indiretti. Serie storica 2016-2018

Dipartimento di Ingegneria Industriale

Tipologia di RICAVO		Nome del conto	esercizio			
			2018	2017	2016	
RICAVI DIRETTI	CONTO TERZI	CO.03.01.01.02.01 - PROVENTI DA RICERCHE COMMISSIONATE E TRAFERIMENTO TECNOLOGICO	1.627.711	1.549.727	1.754.238	
	<b>Totale</b>		<b>1.627.711</b>	<b>1.549.727</b>	<b>1.754.238</b>	
	CONTRIBUTI PER INVESTIMENTI	CO.03.01.02.01.07 - CONTRIBUTI STATALI PER INVESTIMENTO - CONTRIBUTI MIUR PER ATTIVITA' DI RICERCA	82.574	128.116	375.028	
		CO.03.01.02.01.08 - CONTRIBUTI STATALI PER INVESTIMENTO - CONTRIBUTI ALTRI MINISTERI PER ATTIVITA' DI RICERCA	15.429	23.650		
		CO.03.01.02.02.02 - CONTRIBUTI PER INVESTIMENTI DA REGIONI E PROVINCE AUTONOME	1.438.060	1.107.644	492.311	
		CO.03.01.02.03.02 - CONTRIBUTI PER INVESTIMENTI ALTRE AMMINISTRAZIONI LOCALI	134.840	34.000		
		CO.03.01.02.04.02 - CONTRIBUTI PER INVESTIMENTI UNIONE EUROPEA E DAL RESTO DEL MONDO	2.516.590	801.518	2.502.516	
		CO.03.01.02.05.02 - CONTRIBUTI PER INVESTIMENTI DA UNIVERSITA'			6.715	
		CO.03.01.02.06.02 - CONTRIBUTI PER INVESTIMENTI DA ALTRI (PUBBLICI)	24.000	93.592		
	<b>Totale</b>	CO.03.01.02.07.02 - CONTRIBUTI PER INVESTIMENTI DA ALTRI (PRIVATI)	261.650	170.604	302.095	
	CONTRIBUTI CORRENTI	<b>Totale</b>		<b>4.473.142</b>	<b>2.359.124</b>	<b>3.678.664</b>
		CO.03.01.02.02.01 - CONTRIBUTI CORRENTI DA REGIONI E PROVINCE AUTONOME			37.800	
		CO.03.01.02.03.01 - CONTRIBUTI CORRENTI ALTRE AMMINISTRAZIONI LOCALI	12.700	3.248	30.000	
		CO.03.01.02.04.01 - CONTRIBUTI CORRENTI UNIONE EUROPEA E DAL RESTO DEL MONDO	3.550		0	
		CO.03.01.02.05.01 - CONTRIBUTI CORRENTI DA UNIVERSITA'		3.170		
		CO.03.01.02.06.01 - CONTRIBUTI CORRENTI DA ALTRI (PUBBLICI)	217.211	101.257	105.535	
		CO.03.01.02.07.01 - CONTRIBUTI CORRENTI DA ALTRI (PRIVATI)	76.388	373.336	569.546	
	<b>Totale</b>	CO.03.01.05.03.02 - PROVENTI DERIVANTI DA ATTIVITA' CONVENZIONATE	258.869	756.093	340.146	
	ALTRI RICAVI	CO.03.01.05.03.01 - ALTRI PROVENTI		232		
	<b>Totale</b>		<b>0</b>	<b>232</b>	<b>0</b>	
<b>RICAVI DIRETTI Totale</b>			<b>6.669.571</b>	<b>5.146.187</b>	<b>6.515.930</b>	
RICAVI INDIRETTI	F.F.O.	CO.03.01.02.01.01 - F.F.O. LIBERO E FINALIZZATO	6.794.802	7.166.166	7.021.960	
	<b>Totale</b>		<b>6.794.802</b>	<b>7.166.166</b>	<b>7.021.960</b>	
	TASSE E CONTRIBUTI STUDENTI	CO.03.01.01.01.01 - PROVENTI PER LA DIDATTICA	2.222.263	2.062.158	2.013.761	
	<b>Totale</b>		<b>2.222.263</b>	<b>2.062.158</b>	<b>2.013.761</b>	
	ALTRO	Altro	1.293.210	952.062	894.419	
<b>Totale</b>		<b>1.293.210</b>	<b>952.062</b>	<b>894.419</b>		
<b>RICAVI INDIRETTI Totale</b>			<b>10.310.276</b>	<b>10.180.386</b>	<b>9.930.140</b>	
<b>RICAVI totale</b>			<b>16.979.847</b>	<b>15.326.573</b>	<b>16.446.069</b>	

Costi Diretti e Indiretti. Serie storica 2016-2018

Dipartimento di Scienze Produzioni Agroalimentari e dell'Ambiente (DISPAA)

Tipologia di costo		Nome del conto	esercizio		
			2018	2017	2016
COSTI DIRETTI	SOSTENUTI DALLA STRUTTURA	CO.04.01.01.01.02 - COLLABORAZIONI SCIENTIFICHE (co.co.co, borse di ricerca)	369.031	414.034	365.759
		CO.04.01.01.01.03 - DOCENTI A CONTRATTO	2.624	9.253	16.279
		CO.04.01.01.01.05 - ALTRO PERSONALE DEDICATO ALLA DIDATTICA E ALLA RICERCA	1.066	79.071	115.075
		CO.04.01.01.01.07 - MISSIONI E RIMBORSI SPESE	209.927	251.646	200.581
		CO.04.01.02.01.01 - COSTI PER SOSTEGNO AGLI STUDENTI	30.740	36.168	37.180
		CO.04.01.02.01.03 - COSTI PER LA RICERCA E L'ATTIVITA' EDITORIALE	4.538	17.094	7.170
		CO.04.01.02.01.04 - TRASFERIMENTI A PARTNER DI PROGETTI COORDINATI	184.004	513.638	319.099
		CO.04.01.02.01.05 - ACQUISTO MATERIALE CONSUMO LABORATORI	131.924	182.333	215.291
		CO.04.01.02.01.07 - ACQUISTO LIBRI, PERIODICI E MATERIALE BIBLIOGRAFICO		5.590	282
		CO.04.01.02.01.08 - ACQUISTO DI SERVIZI E COLLABORAZIONI TECNICO GESTIONALI	225.610	271.368	417.527
		CO.04.01.02.01.09 - ACQUISTO ALTRI MATERIALI	63.741	66.686	63.361
		CO.04.01.02.01.11 - COSTI PER GODIMENTO BENI DI TERZI	31.398	54.154	34.416
		CO.04.01.02.01.12 - ALTRI COSTI	85.946	26.134	7.906
		CO.04.01.05.01.01 - IMPOSTE INDIRECTE	4.139	3.730	1.357
	CO.08.01.01.01.01 - IMPOSTE SUL REDDITO DELL'ESERCIZIO CORRENTI, DIFFERITE, ANTICIPATE	350			
	<b>Totale</b>		<b>1.345.038</b>	<b>1.930.900</b>	<b>1.801.285</b>
	AMMORTAMENTI	CO.04.01.03.01.01 - AMMORTAMENTI IMMOBILIZZAZIONI IMMATERIALI		149	4.902
		CO.04.01.03.02.01 - AMMORTAMENTI IMMOBILIZZAZIONI MATERIALI	233.796	261.143	407.445
	<b>Totale</b>		<b>233.796</b>	<b>261.292</b>	<b>412.347</b>
	SOSTENUTI DA AMMINISTRAZIONE CENTRALE	CO.04.01.01.01.01 - DOCENTI E RICERCATORI	5.381.074	5.250.787	5.474.675
		CO.04.01.01.01.02 - COLLABORAZIONI SCIENTIFICHE (asegni di ricerca)	1.019.961	930.431	889.466
		CO.04.01.01.01.06 - CORRISPETTIVI AL PERSONALE PER ATTIVITA' IN CONTO TERZI	10.980	1.320	2.640
		CO.04.01.01.02 - PERSONALE TECNICO AMMINISTRATIVO	2.026.053	1.875.458	1.823.218
CO.04.01.02.01.01 - COSTI PER SOSTEGNO AGLI STUDENTI (borse di dottorato)		373.166	331.726	343.212	
CO.04.01.02.01.12 - ALTRI COSTI (indennità di carica organi istituzionali)		1.242	1.327	1.327	
<b>Totale</b>		<b>8.812.476</b>	<b>8.391.049</b>	<b>8.534.539</b>	
<b>COSTI DIRETTI Totale</b>			<b>10.391.309</b>	<b>10.583.240</b>	<b>10.748.170</b>
COSTI INDIRECTI	TELEFONIA FISSA	CO.04.01.02.01.08 - ACQUISTO DI SERVIZI (telefonia fissa)	4.643	4.908	4.833
	<b>Totale</b>		<b>4.643</b>	<b>4.908</b>	<b>4.833</b>
	FITTI FIGURATIVI	CO.04.01.02.01.11 - COSTI PER GODIMENTO BENI DI TERZI (locazione, spese condominiali)	33.469	33.384	33.722
	<b>Totale</b>		<b>33.469</b>	<b>33.384</b>	<b>33.722</b>
	SERVIZI - UTENZE - CANONI E MANUTENZIONE	CO.04.01.02.01.08 - ACQUISTO DI SERVIZI (utenze e manutenzione ordinaria immobili)	1.241.186	1.093.825	974.377
		CO.04.01.02.01.12 - ALTRI COSTI (assicurazione edifici)	18.872	18.819	18.420
		CO.04.01.03.01.01 - AMMORTAMENTI IMMOBILIZZAZIONI IMMATERIALI	4.956	2.890	3.020
		CO.04.01.03.02.01 - AMMORTAMENTI IMMOBILIZZAZIONI MATERIALI	233.831	264.314	236.884
	CO.04.01.05.01.01 - IMPOSTE INDIRECTE	54.176	58.156	51.822	
	<b>Totale</b>		<b>1.553.021</b>	<b>1.438.004</b>	<b>1.284.524</b>
	SERVIZI INFORMATICI	CO.04.01.02.01.08 - ACQUISTO DI SERVIZI (licenze software e servizi di rete)	59.090	38.140	49.028
<b>Totale</b>		<b>59.090</b>	<b>38.140</b>	<b>49.028</b>	
ALTRI COSTI GENERALI	CO.04.01.02.01.12 - ALTRI COSTI *		81.333	162.667	
<b>Totale</b>		<b>0</b>	<b>81.333</b>	<b>162.667</b>	
SERVIZI AGLI STUDENTI (Borse Erasmus, Iniziative studentesche, Attività tempo parziale studenti...)		273.501	317.626	298.655	
<b>Totale</b>		<b>273.501</b>	<b>317.626</b>	<b>298.655</b>	
<b>COSTI INDIRECTI Totale</b>			<b>1.923.723</b>	<b>1.913.395</b>	<b>1.833.429</b>
<b>COSTI totale</b>			<b>12.315.032</b>	<b>12.496.635</b>	<b>12.581.600</b>

(\*) Quota di trasferimento fondi Azienda Agricola Montepalca

Ricavi Diretti e Indiretti. Serie storica 2016-2018

Dipartimento di Scienze Produzioni Agroalimentari e dell'Ambiente (DISPAA)

Tipologia di RICAVO		Nome del conto	esercizio		
			2018	2017	2016
RICAVI DIRETTI	CONTO TERZI	CO.03.01.01.02.01 - PROVENTI DA RICERCHE COMMISSIONATE E TRAFERIMENTO TECNOLOGICO	502.614	405.258	435.870
	<b>Totale</b>		<b>502.614</b>	<b>405.258</b>	<b>435.870</b>
	CONTRIBUTI PER INVESTIMENTI	CO.03.01.02.01.07 - CONTRIBUTI STATALI PER INVESTIMENTO - CONTRIBUTI MIUR PER ATTIVITA' DI RICERCA	3.000		
		CO.03.01.02.01.08 - CONTRIBUTI STATALI PER INVESTIMENTO - CONTRIBUTI ALTRI MINISTERI PER ATTIVITA' DI RICERCA	276.001	2.520	65.000
		CO.03.01.02.02.02 - CONTRIBUTI PER INVESTIMENTI DA REGIONI E PROVINCE AUTONOME	120.826	230.035	1.063.323
		CO.03.01.02.03.02 - CONTRIBUTI PER INVESTIMENTI ALTRE AMMINISTRAZIONI LOCALI	8.000		30.000
		CO.03.01.02.04.02 - CONTRIBUTI PER INVESTIMENTI UNIONE EUROPEA E DAL RESTO DEL MONDO	881.714	425.277	915.576
		CO.03.01.02.05.02 - CONTRIBUTI PER INVESTIMENTI DA UNIVERSITA'	20.000		
		CO.03.01.02.06.02 - CONTRIBUTI PER INVESTIMENTI DA ALTRI (PUBBLICI)	15.908		
	<b>Totale</b>		<b>1.367.149</b>	<b>924.408</b>	<b>2.175.219</b>
	CONTRIBUTI CORRENTI	CO.03.01.02.05.01 - CONTRIBUTI CORRENTI DA UNIVERSITA'	5.000		454
		CO.03.01.02.06.01 - CONTRIBUTI CORRENTI DA ALTRI (PUBBLICI)	17.176	34.384	905
		CO.03.01.02.07.01 - CONTRIBUTI CORRENTI DA ALTRI (PRIVATI)	100.757	81.200	232.350
		CO.03.01.05.03.02 - PROVENTI DERIVANTI DA ATTIVITA' CONVENZIONATE	507.015	749.802	463.142
	<b>Totale</b>		<b>629.948</b>	<b>865.386</b>	<b>696.850</b>
ALTRI RICAVI	CO.03.01.05.03.01 - ALTRI PROVENTI	3.650	3.150	3.626	
<b>Totale</b>		<b>3.650</b>	<b>3.150</b>	<b>3.626</b>	
<b>RICAVI DIRETTI Totale</b>		<b>2.503.361</b>	<b>2.198.202</b>	<b>3.311.566</b>	
RICAVI INDIRETTI	F.F.O.	CO.03.01.02.01.01 - F.F.O. LIBERO E FINALIZZATO	8.488.483	8.560.075	8.605.609
	<b>Totale</b>		<b>8.488.483</b>	<b>8.560.075</b>	<b>8.605.609</b>
	TASSE E CONTRIBUTI STUDENTI	CO.03.01.01.01.01 - PROVENTI PER LA DIDATTICA	1.130.276	1.118.473	1.127.727
	<b>Totale</b>		<b>1.130.276</b>	<b>1.118.473</b>	<b>1.127.727</b>
	ALTRO	Altro	210.743	101.864	115.511
<b>Totale</b>		<b>210.743</b>	<b>101.864</b>	<b>115.511</b>	
<b>RICAVI INDIRETTI Totale</b>		<b>9.829.502</b>	<b>9.780.411</b>	<b>9.848.847</b>	
<b>RICAVI totale</b>		<b>12.332.863</b>	<b>11.978.614</b>	<b>13.160.413</b>	

# **Costi e Ricavi**

Serie storica

**Dipartimenti Area Umanistica  
e della Formazione**

Costi Diretti e Indiretti. Serie storica 2016-2018

Dipartimento di Lettere e Filosofia

Tipologia di costo		Nome del conto	esercizio		
			2018	2017	2016
COSTI DIRETTI	SOSTENUTI DALLA STRUTTURA	CO.04.01.01.01.02 - COLLABORAZIONI SCIENTIFICHE (co.co.co, borse di ricerca)	98.435	118.608	52.926
		CO.04.01.01.01.03 - DOCENTI A CONTRATTO	48.629	28.533	26.044
		CO.04.01.01.01.05 - ALTRO PERSONALE DEDICATO ALLA DIDATTICA E ALLA RICERCA	58.647	74.399	47.501
		CO.04.01.01.01.07 - MISSIONI E RIMBORSI SPESE	84.407	68.051	58.109
		CO.04.01.02.01.01 - COSTI PER SOSTEGNO AGLI STUDENTI	130.206	28.749	25.304
		CO.04.01.02.01.03 - COSTI PER LA RICERCA E L'ATTIVITA' EDITORIALE			9.695
		CO.04.01.02.01.07 - ACQUISTO LIBRI, PERIODICI E MATERIALE BIBLIOGRAFICO	9.419	19.150	50.654
		CO.04.01.02.01.08 - ACQUISTO DI SERVIZI E COLLABORAZIONI TECNICO GESTIONALI	234.847	214.567	147.464
		CO.04.01.02.01.09 - ACQUISTO ALTRI MATERIALI	16.930	28.211	24.488
		CO.04.01.02.01.11 - COSTI PER GODIMENTO BENI DI TERZI	9.835	9.098	9.657
		CO.04.01.02.01.12 - ALTRI COSTI	53.564	83.388	49.678
		CO.04.01.05.01.01 - IMPOSTE INDIRECTE	11.421	11.386	11.301
	CO.08.01.01.01.01 - IMPOSTE SUL REDDITO DELL'ESERCIZIO CORRENTI, DIFFERITE, ANTICIPATE	81			
	<b>Totale</b>		<b>756.420</b>	<b>684.142</b>	<b>512.820</b>
	AMMORTAMENTI	CO.04.01.03.01.01 - AMMORTAMENTI IMMOBILIZZAZIONI IMMATERIALI		6	210
		CO.04.01.03.02.01 - AMMORTAMENTI IMMOBILIZZAZIONI MATERIALI	61.331	59.441	71.213
	<b>Totale</b>		<b>61.331</b>	<b>59.447</b>	<b>71.423</b>
	SOSTENUTI DA AMMINISTRAZIONE CENTRALE	CO.04.01.01.01.01 - DOCENTI E RICERCATORI	4.927.156	5.110.917	5.523.486
		CO.04.01.01.01.02 - COLLABORAZIONI SCIENTIFICHE (assegni di ricerca)	844.402	725.570	613.403
		CO.04.01.01.01.06 - CORRISPETTIVI AL PERSONALE PER ATTIVITA' IN CONTO TERZI	2.790	3.844	6.882
		CO.04.01.01.02 - PERSONALE TECNICO AMMINISTRATIVO	561.859	672.044	687.493
		CO.04.01.02.01.01 - COSTI PER SOSTEGNO AGLI STUDENTI (borse di dottorato)	522.256	352.105	212.788
	<b>Totale</b>		<b>6.858.463</b>	<b>6.864.480</b>	<b>7.047.458</b>
<b>COSTI DIRETTI Totale</b>		<b>7.676.214</b>	<b>7.608.069</b>	<b>7.631.701</b>	
COSTI INDIRECTI	TELEFONIA FISSA	CO.04.01.02.01.08 - ACQUISTO DI SERVIZI (telefonia fissa)	2.848	3.214	3.237
	<b>Totale</b>		<b>2.848</b>	<b>3.214</b>	<b>3.237</b>
	FITTI FIGURATIVI	CO.04.01.02.01.11 - COSTI PER GODIMENTO BENI DI TERZI (locazione, spese condominiali)	14.938	14.901	15.052
	<b>Totale</b>		<b>14.938</b>	<b>14.901</b>	<b>15.052</b>
	SERVIZI - UTENZE - CANONI E MANUTENZIONE	CO.04.01.02.01.08 - ACQUISTO DI SERVIZI (utenze e manutenzione ordinaria immobili)	553.985	488.212	434.899
		CO.04.01.02.01.12 - ALTRI COSTI (assicurazione edifici)	8.423	8.399	8.222
		CO.04.01.03.01.01 - AMMORTAMENTI IMMOBILIZZAZIONI IMMATERIALI	2.212	1.290	1.348
		CO.04.01.03.02.01 - AMMORTAMENTI IMMOBILIZZAZIONI MATERIALI	104.367	117.972	105.730
	<b>Totale</b>	CO.04.01.05.01.01 - IMPOSTE INDIRECTE	24.181	25.957	23.130
	<b>Totale</b>		<b>693.167</b>	<b>641.831</b>	<b>573.329</b>
SERVIZI INFORMATICI	CO.04.01.02.01.08 - ACQUISTO DI SERVIZI (licenze software e servizi di rete)	44.869	26.397	27.424	
<b>Totale</b>		<b>44.869</b>	<b>26.397</b>	<b>27.424</b>	
<b>COSTI INDIRECTI Totale</b>		<b>755.822</b>	<b>686.342</b>	<b>619.042</b>	
<b>COSTI totale</b>		<b>8.432.036</b>	<b>8.294.412</b>	<b>8.250.743</b>	



Ricavi Diretti e Indiretti. Serie storica 2016-2018

Dipartimento di Lettere e Filosofia

Tipologia di RICAVO		Nome del conto	esercizio		
			2018	2017	2016
RICAVI DIRETTI	CONTO TERZI	CO.03.01.01.02.01 - PROVENTI DA RICERCHE COMMISSIONATE E TRAFERIMENTO TECNOLOGICO	42.095	21.248	8.988
	<b>Totale</b>		<b>42.095</b>	<b>21.248</b>	<b>8.988</b>
	CONTRIBUTI PER INVESTIMENTI	CO.03.01.02.01.07 - CONTRIBUTI STATALI PER INVESTIMENTO - CONTRIBUTI MIUR PER ATTIVITA' DI RICERCA			74.246
		CO.03.01.02.02.02 - CONTRIBUTI PER INVESTIMENTI DA REGIONI E PROVINCE AUTONOME	50.989	229.910	
		CO.03.01.02.04.02 - CONTRIBUTI PER INVESTIMENTI UNIONE EUROPEA E DAL RESTO DEL MONDO	2.193.375		
	<b>Totale</b>		<b>2.244.364</b>	<b>229.910</b>	<b>74.246</b>
	CONTRIBUTI CORRENTI	CO.03.01.02.05.01 - CONTRIBUTI CORRENTI DA UNIVERSITA'	12.603	1.800	
		CO.03.01.02.06.01 - CONTRIBUTI CORRENTI DA ALTRI (PUBBLICI)	238.094	333.212	232.420
		CO.03.01.02.07.01 - CONTRIBUTI CORRENTI DA ALTRI (PRIVATI)	65.835	109.185	39.185
	<b>Totale</b>		<b>316.532</b>	<b>444.197</b>	<b>271.605</b>
ALTRI RICAVI	CO.03.01.02.01.01 - F.F.O. FINALIZZATO *	1.347.117			
	CO.03.01.05.01.01 - PROVENTI DA RISORSE PATRIMONIALI	160.260	161.167	160.866	
<b>Totale</b>		<b>1.507.377</b>	<b>161.167</b>	<b>160.866</b>	
<b>RICAVI DIRETTI Totale</b>			<b>4.110.367</b>	<b>856.522</b>	<b>515.705</b>
RICAVI INDIRETTI	F.F.O.	CO.03.01.02.01.01 - F.F.O. LIBERO E FINALIZZATO	7.008.629	7.469.459	7.639.239
	<b>Totale</b>		<b>7.008.629</b>	<b>7.469.459</b>	<b>7.639.239</b>
	TASSE E CONTRIBUTI STUDENTI	CO.03.01.01.01.01 - PROVENTI PER LA DIDATTICA	2.180.369	2.124.264	2.208.053
	<b>Totale</b>		<b>2.180.369</b>	<b>2.124.264</b>	<b>2.208.053</b>
	ALTRO	Altro	276.896	124.411	122.927
<b>Totale</b>		<b>276.896</b>	<b>124.411</b>	<b>122.927</b>	
<b>RICAVI INDIRETTI Totale</b>			<b>9.465.894</b>	<b>9.718.134</b>	<b>9.970.219</b>
<b>RICAVI totale</b>			<b>13.576.261</b>	<b>10.574.655</b>	<b>10.485.924</b>

(\*) Finanziamento MIUR Dipartimento di Eccellenze

Costi Diretti e Indiretti. Serie storica 2016-2018

Dipartimento di Lingue, Letterature e Studi Interculturali

Tipologia di costo		Nome del conto	esercizio		
			2018	2017	2016
COSTI DIRETTI	SOSTENUTI DALLA STRUTTURA	CO.04.01.01.01.02 - COLLABORAZIONI SCIENTIFICHE (co.co.co, borse di ricerca)	48.809	53.435	39.275
		CO.04.01.01.01.03 - DOCENTI A CONTRATTO	100.903	88.262	43.831
		CO.04.01.01.01.05 - ALTRO PERSONALE DEDICATO ALLA DIDATTICA E ALLA RICERCA	37.829	27.183	20.983
		CO.04.01.01.01.07 - MISSIONI E RIMBORSI SPESE	82.556	59.806	77.536
		CO.04.01.02.01.01 - COSTI PER SOSTEGNO AGLI STUDENTI	20.203	12.490	15.380
		CO.04.01.02.01.03 - COSTI PER LA RICERCA E L'ATTIVITA' EDITORIALE	1.664	7.143	15.791
		CO.04.01.02.01.07 - ACQUISTO LIBRI, PERIODICI E MATERIALE BIBLIOGRAFICO	135	4.212	2.618
		CO.04.01.02.01.08 - ACQUISTO DI SERVIZI E COLLABORAZIONI TECNICO GESTIONALI	52.390	20.789	27.848
		CO.04.01.02.01.09 - ACQUISTO ALTRI MATERIALI	14.098	20.643	13.861
		CO.04.01.02.01.12 - ALTRI COSTI	3.311	2.833	3.170
	CO.04.01.05.01.01 - IMPOSTE INDIRECTE	32	236	156	
	CO.08.01.01.01.01 - IMPOSTE SUL REDDITO DELL'ESERCIZIO CORRENTI, DIFFERITE, ANTICIPATE	23			
	<b>Totale</b>		<b>361.951</b>	<b>297.033</b>	<b>260.449</b>
	AMMORTAMENTI	CO.04.01.03.02.01 - AMMORTAMENTI IMMOBILIZZAZIONI MATERIALI	26.081	30.601	25.956
<b>Totale</b>		<b>26.081</b>	<b>30.601</b>	<b>25.956</b>	
SOSTENUTI DA AMMINISTRAZIONE CENTRALE	CO.04.01.01.01.01 - DOCENTI E RICERCATORI	3.352.371	3.263.456	3.735.665	
	CO.04.01.01.01.02 - COLLABORAZIONI SCIENTIFICHE (assegni di ricerca)	177.383	154.654	80.404	
	CO.04.01.01.01.04 - COLLABORATORI ED ESPERTI LINGUISTICI	1.863.858	1.839.374	1.808.092	
	CO.04.01.01.01.06 - CORRISPETTIVI AL PERSONALE PER ATTIVITA' IN CONTO TERZI	930	930	1.860	
	CO.04.01.01.02 - PERSONALE TECNICO AMMINISTRATIVO	392.903	394.798	380.374	
	CO.04.01.02.01.01 - COSTI PER SOSTEGNO AGLI STUDENTI (borse di dottorato)	272.336	227.345	221.623	
<b>Totale</b>	CO.04.01.02.01.12 - ALTRI COSTI (indennità di carica organi istituzionali)			7.431	
<b>Totale</b>		<b>6.059.781</b>	<b>5.880.557</b>	<b>6.235.449</b>	
<b>COSTI DIRETTI Totale</b>		<b>6.447.813</b>	<b>6.208.190</b>	<b>6.521.853</b>	
COSTI INDIRECTI	TELEFONIA FISSA	CO.04.01.02.01.08 - ACQUISTO DI SERVIZI (telefonia fissa)	3.706	4.039	3.884
	<b>Totale</b>		<b>3.706</b>	<b>4.039</b>	<b>3.884</b>
	FITTI FIGURATIVI	CO.04.01.02.01.11 - COSTI PER GODIMENTO BENI DI TERZI (locazione, spese condominiali)	6.895	6.877	6.947
	<b>Totale</b>		<b>6.895</b>	<b>6.877</b>	<b>6.947</b>
	SERVIZI - UTENZE - CANONI E MANUTENZIONE	CO.04.01.02.01.08 - ACQUISTO DI SERVIZI (utenze e manutenzione ordinaria immobili)	255.685	225.329	200.722
		CO.04.01.02.01.12 - ALTRI COSTI (assicurazione edifici)	3.888	3.877	3.795
		CO.04.01.03.01.01 - AMMORTAMENTI IMMOBILIZZAZIONI IMMATERIALI	1.021	595	622
		CO.04.01.03.02.01 - AMMORTAMENTI IMMOBILIZZAZIONI MATERIALI	48.169	54.449	48.798
<b>Totale</b>	CO.04.01.05.01.01 - IMPOSTE INDIRECTE	11.160	11.980	10.675	
<b>Totale</b>		<b>319.923</b>	<b>296.230</b>	<b>264.613</b>	
SERVIZI INFORMATICI	CO.04.01.02.01.08 - ACQUISTO DI SERVIZI (licenze software e servizi di rete)	39.630	25.932	25.993	
<b>Totale</b>		<b>39.630</b>	<b>25.932</b>	<b>25.993</b>	
<b>COSTI INDIRECTI Totale</b>		<b>370.154</b>	<b>333.078</b>	<b>301.436</b>	
<b>COSTI totale</b>		<b>6.817.966</b>	<b>6.541.268</b>	<b>6.823.289</b>	

Ricavi Diretti e Indiretti. Serie storica 2016-2018

Dipartimento di Lingue, Letterature e Studi Interculturali

Tipologia di RICAVO			esercizio		
			2018	2017	2016
RICAVI DIRETTI	CONTO TERZI	CO.03.01.01.02.01 - PROVENTI DA RICERCHE COMMISSIONATE E TRAFERIMENTO TECNOLOGICO			2.621
	<b>Totale</b>		<b>0</b>	<b>0</b>	<b>2.621</b>
	CONTRIBUTI PER INVESTIMENTI	CO.03.01.02.01.07 - CONTRIBUTI STATALI PER INVESTIMENTO - CONTRIBUTI MIUR PER ATTIVITA' DI RICERCA			61.540
		CO.03.01.02.05.02 - CONTRIBUTI PER INVESTIMENTI DA UNIVERSITA'	3.000		
	<b>Totale</b>		<b>3.000</b>	<b>0</b>	<b>61.540</b>
	CONTRIBUTI CORRENTI	CO.03.01.02.03.01 - CONTRIBUTI CORRENTI ALTRE AMMINISTRAZIONI LOCALI			3.000
		CO.03.01.02.04.01 - CONTRIBUTI CORRENTI UNIONE EUROPEA E DAL RESTO DEL MONDO	35.487	18.000	29.796
		CO.03.01.02.05.01 - CONTRIBUTI CORRENTI DA UNIVERSITA'	800	3.200	722
		CO.03.01.02.06.01 - CONTRIBUTI CORRENTI DA ALTRI (PUBBLICI)			11.731
		CO.03.01.02.07.01 - CONTRIBUTI CORRENTI DA ALTRI (PRIVATI)	40.600	19.000	20.000
		CO.03.01.05.03.02 - PROVENTI DERIVANTI DA ATTIVITA' CONVENZIONATE	42.836		65.956
<b>Totale</b>		<b>119.723</b>	<b>40.200</b>	<b>131.205</b>	
<b>RICAVI DIRETTI Totale</b>		<b>122.723</b>	<b>40.200</b>	<b>195.367</b>	
RICAVI INDIRETTI	F.F.O.	CO.03.01.02.01.01 - F.F.O. LIBERO E FINALIZZATO	6.843.755	6.913.602	7.143.279
	<b>Totale</b>		<b>6.843.755</b>	<b>6.913.602</b>	<b>7.143.279</b>
	TASSE E CONTRIBUTI STUDENTI	CO.03.01.01.01.01 - PROVENTI PER LA DIDATTICA	1.619.976	1.518.846	1.576.734
	<b>Totale</b>		<b>1.619.976</b>	<b>1.518.846</b>	<b>1.576.734</b>
	ALTRO	Altro	2.052	4.934	59.193
<b>Totale</b>		<b>2.052</b>	<b>4.934</b>	<b>59.193</b>	
<b>RICAVI INDIRETTI Totale</b>		<b>8.465.783</b>	<b>8.437.383</b>	<b>8.779.206</b>	
<b>RICAVI totale</b>		<b>8.588.506</b>	<b>8.477.583</b>	<b>8.974.573</b>	

Costi Diretti e Indiretti. Serie storica 2016-2018

Dipartimento di Scienze Formazione e Psicologia

Tipologia di costo		Nome del conto	esercizio		
			2018	2017	2016
COSTI DIRETTI	SOSTENUTI DALLA STRUTTURA	CO.04.01.01.01.02 - COLLABORAZIONI SCIENTIFICHE (co.co.co, borse di ricerca)	210.588	190.840	238.066
		CO.04.01.01.01.03 - DOCENTI A CONTRATTO	127.919	122.918	100.308
		CO.04.01.01.01.05 - ALTRO PERSONALE DEDICATO ALLA DIDATTICA E ALLA RICERCA	63.896	108.990	156.569
		CO.04.01.01.01.07 - MISSIONI E RIMBORSI SPESE	219.307	160.088	173.109
		CO.04.01.02.01.01 - COSTI PER SOSTEGNO AGLI STUDENTI	36.018	36.114	34.093
		CO.04.01.02.01.04 - TRASFERIMENTI A PARTNER DI PROGETTI COORDINATI	78.671		16.500
		CO.04.01.02.01.05 - ACQUISTO MATERIALE CONSUMO LABORATORI	6.932	58	2.568
		CO.04.01.02.01.07 - ACQUISTO LIBRI, PERIODICI E MATERIALE BIBLIOGRAFICO	8.436	21.797	19.911
		CO.04.01.02.01.08 - ACQUISTO DI SERVIZI E COLLABORAZIONI TECNICO GESTIONALI	152.669	160.371	101.810
		CO.04.01.02.01.09 - ACQUISTO ALTRI MATERIALI	59.156	64.444	41.567
		CO.04.01.02.01.11 - COSTI PER GODIMENTO BENI DI TERZI	18.392	9.462	10.021
		CO.04.01.02.01.12 - ALTRI COSTI	386.803	475.861	126.095
		CO.04.01.05.01.01 - IMPOSTE INDIRETTE	20	599	25
	CO.08.01.01.01.01 - IMPOSTE SUL REDDITO DELL'ESERCIZIO CORRENTI, DIFFERITE, ANTICIPATE	143			
	<b>Totale</b>		<b>1.368.949</b>	<b>1.351.541</b>	<b>1.020.642</b>
	AMMORTAMENTI	CO.04.01.03.01.01 - AMMORTAMENTI IMMOBILIZZAZIONI IMMATERIALI		39	1.287
		CO.04.01.03.02.01 - AMMORTAMENTI IMMOBILIZZAZIONI MATERIALI	46.637	55.601	56.648
	<b>Totale</b>		<b>46.637</b>	<b>55.640</b>	<b>57.935</b>
	SOSTENUTI DA AMMINISTRAZIONE CENTRALE	CO.04.01.01.01.01 - DOCENTI E RICERCATORI	3.138.341	3.076.958	3.396.993
		CO.04.01.01.01.02 - COLLABORAZIONI SCIENTIFICHE (assegni di ricerca)	633.843	517.394	455.486
CO.04.01.01.01.06 - CORRISPETTIVI AL PERSONALE PER ATTIVITA' IN CONTO TERZI		31.624	13.889	15.205	
CO.04.01.01.02 - PERSONALE TECNICO AMMINISTRATIVO		1.067.503	998.066	986.908	
CO.04.01.02.01.01 - COSTI PER SOSTEGNO AGLI STUDENTI (borse di dottorato)		245.755	217.729	206.705	
CO.04.01.02.01.12 - ALTRI COSTI (indennità di carica organi istituzionali)		4.212	5.618	5.396	
<b>Totale</b>		<b>5.121.278</b>	<b>4.829.654</b>	<b>5.066.693</b>	
<b>COSTI DIRETTI Totale</b>		<b>6.536.864</b>	<b>6.236.835</b>	<b>6.145.270</b>	
COSTI INDIRETTI	TELEFONIA FISSA	CO.04.01.02.01.08 - ACQUISTO DI SERVIZI (telefonia fissa)	2.692	2.953	2.892
	<b>Totale</b>		<b>2.692</b>	<b>2.953</b>	<b>2.892</b>
	FITTI FIGURATIVI	CO.04.01.02.01.11 - COSTI PER GODIMENTO BENI DI TERZI (locazione, spese condominiali)	7.309	7.290	7.364
	<b>Totale</b>		<b>7.309</b>	<b>7.290</b>	<b>7.364</b>
	SERVIZI - UTENZE - CANONI E MANUTENZIONE	CO.04.01.02.01.08 - ACQUISTO DI SERVIZI (utenze e manutenzione ordinaria immobili)	271.042	238.862	212.778
		CO.04.01.02.01.12 - ALTRI COSTI (assicurazione edifici)	4.121	4.110	4.022
		CO.04.01.03.01.01 - AMMORTAMENTI IMMOBILIZZAZIONI IMMATERIALI	1.082	631	660
		CO.04.01.03.02.01 - AMMORTAMENTI IMMOBILIZZAZIONI MATERIALI	51.062	57.719	51.729
		CO.04.01.05.01.01 - IMPOSTE INDIRETTE	11.831	12.700	11.317
	<b>Totale</b>		<b>339.138</b>	<b>314.021</b>	<b>280.505</b>
SERVIZI INFORMATICI	CO.04.01.02.01.08 - ACQUISTO DI SERVIZI (licenze software e servizi di rete)	56.204	44.354	95.379	
<b>Totale</b>		<b>56.204</b>	<b>44.354</b>	<b>95.379</b>	
SERVIZI AGLI STUDENTI (Borse Erasmus, Iniziative studentesche, Attività tempo parziale studenti...)		1.541.879	1.827.861	1.814.979	
<b>Totale</b>		<b>1.541.879</b>	<b>1.827.861</b>	<b>1.814.979</b>	
<b>COSTI INDIRETTI Totale</b>		<b>1.947.222</b>	<b>2.196.479</b>	<b>2.201.119</b>	
<b>COSTI totale</b>		<b>8.484.085</b>	<b>8.433.314</b>	<b>8.346.389</b>	

Ricavi Diretti e Indiretti. Serie storica 2016-2018

Dipartimento di Scienze Formazione e Psicologia

Tipologia di RICAVO		Nome del conto	esercizio			
			2018	2017	2016	
RICAVI DIRETTI	CONTO TERZI	CO.03.01.01.02.01 - PROVENTI DA RICERCHE COMMISSIONATE E TRAFERIMENTO TECNOLOGICO	107.951	49.231	101.649	
	<b>Totale</b>		<b>107.951</b>	<b>49.231</b>	<b>101.649</b>	
	CONTRIBUTI PER INVESTIMENTI		CO.03.01.02.01.07 - CONTRIBUTI STATALI PER INVESTIMENTO - CONTRIBUTI MIUR PER ATTIVITA' DI RICERCA		60.200	
			CO.03.01.02.02.02 - CONTRIBUTI PER INVESTIMENTI DA REGIONI E PROVINCE AUTONOME	50.000	210.000	15.000
			CO.03.01.02.03.02 - CONTRIBUTI PER INVESTIMENTI ALTRE AMMINISTRAZIONI LOCALI		30.000	20.000
			CO.03.01.02.04.02 - CONTRIBUTI PER INVESTIMENTI UNIONE EUROPEA E DAL RESTO DEL MONDO	6.000	136.424	211.723
			CO.03.01.02.06.02 - CONTRIBUTI PER INVESTIMENTI DA ALTRI (PUBBLICI)	6.000	12.240	
	<b>Totale</b>		<b>11.703</b>	<b>1.500</b>	<b>10.000</b>	
	CONTRIBUTI CORRENTI		CO.03.01.02.02.01 - CONTRIBUTI CORRENTI DA REGIONI E PROVINCE AUTONOME		2.000	1.500
			CO.03.01.02.03.01 - CONTRIBUTI CORRENTI ALTRE AMMINISTRAZIONI LOCALI	115.262	86.768	106.413
			CO.03.01.02.04.01 - CONTRIBUTI CORRENTI UNIONE EUROPEA E DAL RESTO DEL MONDO		3.500	19.218
			CO.03.01.02.05.01 - CONTRIBUTI CORRENTI DA UNIVERSITA'	20.000		63.000
			CO.03.01.02.06.01 - CONTRIBUTI CORRENTI DA ALTRI (PUBBLICI)	77.295	20.970	29.374
			CO.03.01.02.07.01 - CONTRIBUTI CORRENTI DA ALTRI (PRIVATI)	156.836	137.556	101.419
			CO.03.01.05.03.02 - PROVENTI DERIVANTI DA ATTIVITA' CONVENZIONATE	832.484	209.831	679.679
<b>Totale</b>		<b>1.201.878</b>	<b>460.626</b>	<b>1.000.602</b>		
ALTRI RICAVI	CO.03.01.05.03.01 - ALTRI PROVENTI	512	0			
<b>Totale</b>		<b>512</b>	<b>0</b>	<b>0</b>		
<b>RICAVI DIRETTI Totale</b>			<b>1.384.044</b>	<b>960.221</b>	<b>1.358.974</b>	
RICAVI INDIRETTI	F.F.O.	CO.03.01.02.01.01 - F.F.O. LIBERO E FINALIZZATO	7.885.205	7.351.344	7.286.826	
	<b>Totale</b>		<b>7.885.205</b>	<b>7.351.344</b>	<b>7.286.826</b>	
	TASSE E CONTRIBUTI STUDENTI	CO.03.01.01.01.01 - PROVENTI PER LA DIDATTICA	3.554.810	3.530.706	4.080.131	
	<b>Totale</b>		<b>3.554.810</b>	<b>3.530.706</b>	<b>4.080.131</b>	
	ALTRO	Altro	914.005	751.683	977.306	
<b>Totale</b>		<b>914.005</b>	<b>751.683</b>	<b>977.306</b>		
<b>RICAVI INDIRETTI Totale</b>			<b>12.354.020</b>	<b>11.633.734</b>	<b>12.344.263</b>	
<b>RICAVI totale</b>			<b>13.738.064</b>	<b>12.593.955</b>	<b>13.703.237</b>	

Costi Diretti e Indiretti. Serie storica 2016-2018

Dipartimento di Storia, Archeologia, Geografia, Arte e Spettacolo (SAGAS)

Tipologia di costo		Nome del conto	esercizio		
			2018	2017	2016
COSTI DIRETTI	SOSTENUTI DALLA STRUTTURA	CO.04.01.01.01.02 - COLLABORAZIONI SCIENTIFICHE (co.co.co, borse di ricerca)	251.274	221.051	220.366
		CO.04.01.01.01.03 - DOCENTI A CONTRATTO	91.415	35.638	49.967
		CO.04.01.01.01.05 - ALTRO PERSONALE DEDICATO ALLA DIDATTICA E ALLA RICERCA	198.091	121.432	178.257
		CO.04.01.01.01.07 - MISSIONI E RIMBORSI SPESE	250.138	298.063	249.726
		CO.04.01.02.01.01 - COSTI PER SOSTEGNO AGLI STUDENTI	62.149	58.676	45.653
		CO.04.01.02.01.03 - COSTI PER LA RICERCA E L'ATTIVITA' EDITORIALE	35.243	50.562	35.644
		CO.04.01.02.01.04 - TRASFERIMENTI A PARTNER DI PROGETTI COORDINATI	11.168	32.944	
		CO.04.01.02.01.05 - ACQUISTO MATERIALE CONSUMO LABORATORI	576	222	1.316
		CO.04.01.02.01.07 - ACQUISTO LIBRI, PERIODICI E MATERIALE BIBLIOGRAFICO	1.334	929	3.340
		CO.04.01.02.01.08 - ACQUISTO DI SERVIZI E COLLABORAZIONI TECNICO GESTIONALI	156.946	102.102	109.097
		CO.04.01.02.01.09 - ACQUISTO ALTRI MATERIALI	31.990	32.127	25.059
		CO.04.01.02.01.11 - COSTI PER GODIMENTO BENI DI TERZI	20.052	22.050	19.183
		CO.04.01.02.01.12 - ALTRI COSTI	3.891	17.804	5.229
	CO.04.01.05.01.01 - IMPOSTE INDIRECTE	146	352	272	
	CO.08.01.01.01.01 - IMPOSTE SUL REDDITO DELL'ESERCIZIO CORRENTI, DIFFERITE, ANTICIPATE	421			
	<b>Totale</b>		<b>1.114.834</b>	<b>993.951</b>	<b>943.111</b>
	AMMORTAMENTI	CO.04.01.03.01.01 - AMMORTAMENTI IMMOBILIZZAZIONI IMMATERIALI		60	1.977
		CO.04.01.03.02.01 - AMMORTAMENTI IMMOBILIZZAZIONI MATERIALI	63.497	55.871	47.419
	<b>Totale</b>		<b>63.497</b>	<b>55.931</b>	<b>49.395</b>
	SOSTENUTI DA AMMINISTRAZIONE CENTRALE	CO.04.01.01.01.01 - DOCENTI E RICERCATORI	5.745.349	5.825.583	5.952.299
		CO.04.01.01.01.02 - COLLABORAZIONI SCIENTIFICHE (assegni di ricerca)	482.319	396.054	348.496
		CO.04.01.01.01.06 - CORRISPETTIVI AL PERSONALE PER ATTIVITA' IN CONTO TERZI	930	930	7.440
		CO.04.01.01.02 - PERSONALE TECNICO AMMINISTRATIVO	582.318	674.481	673.295
CO.04.01.02.01.01 - COSTI PER SOSTEGNO AGLI STUDENTI (borse di dottorato)		1.065.744	942.637	890.156	
CO.04.01.02.01.12 - ALTRI COSTI (indennità di carica organi istituzionali)		3.185			
<b>Totale</b>		<b>7.876.659</b>	<b>7.842.870</b>	<b>7.871.686</b>	
<b>COSTI DIRETTI Totale</b>		<b>9.054.990</b>	<b>8.892.752</b>	<b>8.864.192</b>	
COSTI INDIRECTI	TELEFONIA FISSA	CO.04.01.02.01.08 - ACQUISTO DI SERVIZI (telefonia fissa)	3.394	3.909	3.798
	<b>Totale</b>		<b>3.394</b>	<b>3.909</b>	<b>3.798</b>
	FITTI FIGURATIVI	CO.04.01.02.01.11 - COSTI PER GODIMENTO BENI DI TERZI (locazione, spese condominiali)	15.741	15.701	15.859
	<b>Totale</b>		<b>15.741</b>	<b>15.701</b>	<b>15.859</b>
	SERVIZI - UTENZE - CANONI E MANUTENZIONE	CO.04.01.02.01.08 - ACQUISTO DI SERVIZI (utenze e manutenzione ordinaria immobili)	583.738	514.433	458.256
		CO.04.01.02.01.12 - ALTRI COSTI (assicurazione edifici)	8.876	8.851	8.663
		CO.04.01.03.01.01 - AMMORTAMENTI IMMOBILIZZAZIONI IMMATERIALI	2.331	1.359	1.421
		CO.04.01.03.02.01 - AMMORTAMENTI IMMOBILIZZAZIONI MATERIALI	109.972	124.308	111.408
	CO.04.01.05.01.01 - IMPOSTE INDIRECTE	25.479	27.351	24.372	
	<b>Totale</b>		<b>730.395</b>	<b>676.302</b>	<b>604.121</b>
SERVIZI INFORMATICI	CO.04.01.02.01.08 - ACQUISTO DI SERVIZI (licenze software e servizi di rete)	54.367	32.298	33.064	
<b>Totale</b>		<b>54.367</b>	<b>32.298</b>	<b>33.064</b>	
<b>COSTI INDIRECTI Totale</b>		<b>803.897</b>	<b>728.210</b>	<b>656.842</b>	
<b>COSTI totale</b>		<b>9.858.887</b>	<b>9.620.961</b>	<b>9.521.034</b>	

Ricavi Diretti e Indiretti. Serie storica 2016-2018

Dipartimento di Storia, Archeologia, Geografia, Arte e Spettacolo (SAGAS)

Tipologia di RICAVO		Nome del conto	esercizio			
			2018	2017	2016	
RICAVI DIRETTI	CONTO TERZI	CO.03.01.01.02.01 - PROVENTI DA RICERCHE COMMISSIONATE E TRAFERIMENTO TECNOLOGICO	23.058	83.558	95.296	
	<b>Totale</b>		<b>23.058</b>	<b>83.558</b>	<b>95.296</b>	
	CONTRIBUTI PER INVESTIMENTI	CO.03.01.02.01.07 - CONTRIBUTI STATALI PER INVESTIMENTO - CONTRIBUTI MIUR PER ATTIVITA' DI RICERCA				609.566
		CO.03.01.02.02.02 - CONTRIBUTI PER INVESTIMENTI DA REGIONI E PROVINCE AUTONOME		22.080	81.937	9.100
		CO.03.01.02.03.02 - CONTRIBUTI PER INVESTIMENTI ALTRE AMMINISTRAZIONI LOCALI			9.000	
		CO.03.01.02.04.02 - CONTRIBUTI PER INVESTIMENTI UNIONE EUROPEA E DAL RESTO DEL MONDO		10.000		
		CO.03.01.02.06.02 - CONTRIBUTI PER INVESTIMENTI DA ALTRI (PUBBLICI)		40.000		
	<b>Totale</b>	CO.03.01.02.07.02 - CONTRIBUTI PER INVESTIMENTI DA ALTRI (PRIVATI)			30.000	
			<b>72.080</b>	<b>120.937</b>	<b>618.666</b>	
	CONTRIBUTI CORRENTI	CO.03.01.02.03.01 - CONTRIBUTI CORRENTI ALTRE AMMINISTRAZIONI LOCALI		51.750	97.500	16.800
		CO.03.01.02.04.01 - CONTRIBUTI CORRENTI UNIONE EUROPEA E DAL RESTO DEL MONDO				1.000
		CO.03.01.02.05.01 - CONTRIBUTI CORRENTI DA UNIVERSITA'		9.206	8.183	8.183
		CO.03.01.02.07.01 - CONTRIBUTI CORRENTI DA ALTRI (PRIVATI)		50.901	252.231	126.228
		CO.03.01.05.03.02 - PROVENTI DERIVANTI DA ATTIVITA' CONVENZIONATE		502.920	524.274	30.100
	<b>Totale</b>		<b>614.777</b>	<b>882.188</b>	<b>182.311</b>	
ALTRI RICAVI	CO.03.01.02.01.01 - F.F.O. FINALIZZATO *		1.481.829			
<b>Totale</b>		<b>1.481.829</b>	<b>0</b>	<b>0</b>		
<b>RICAVI DIRETTI Totale</b>			<b>2.191.744</b>	<b>1.086.683</b>	<b>896.273</b>	
RICAVI INDIRETTI	F.F.O.	CO.03.01.02.01.01 - F.F.O. LIBERO E FINALIZZATO	8.882.407	9.082.523	8.921.634	
	<b>Totale</b>		<b>8.882.407</b>	<b>9.082.523</b>	<b>8.921.634</b>	
	TASSE E CONTRIBUTI STUDENTI	CO.03.01.01.01.01 - PROVENTI PER LA DIDATTICA	2.539.149	2.453.367	2.709.149	
	<b>Totale</b>		<b>2.539.149</b>	<b>2.453.367</b>	<b>2.709.149</b>	
	ALTRO	Altro	712.815	754.782	684.098	
<b>Totale</b>		<b>712.815</b>	<b>754.782</b>	<b>684.098</b>		
<b>RICAVI INDIRETTI Totale</b>			<b>12.134.370</b>	<b>12.290.672</b>	<b>12.314.881</b>	
<b>RICAVI totale</b>			<b>14.326.114</b>	<b>13.377.354</b>	<b>13.211.153</b>	

(\*) Finanziamento MIUR Dipartimento di Eccellenza

**Costi Diretti e Indiretti  
per Struttura di Servizio**  
Serie storica 2016-2018



## Costi Diretti e Indiretti per Struttura di Servizio

Serie storica 2016-2018

	esercizio 2018			esercizio 2017			esercizio 2016		
	COSTI DIRETTI	COSTI INDIRETTI	Totale	COSTI DIRETTI	COSTI INDIRETTI	Totale	COSTI DIRETTI	COSTI INDIRETTI	Totale
Struttura di Servizio	Importo	Importo	Importo	Importo	Importo	Importo	Importo	Importo	Importo
Amministrazione Centrale <sup>1</sup>	58.473.255	5.078.245	<b>63.551.500</b>	52.318.382	4.775.949	<b>57.094.330</b>	29.132.236	4.393.011	<b>33.525.247</b>
Coordinamento Centrale Biblioteche	3.026.648	43.663	<b>3.070.311</b>	3.161.890	44.774	<b>3.206.664</b>	3.062.460	52.546	<b>3.115.005</b>
Biblioteca Biomedica	968.205	467.711	<b>1.435.916</b>	895.982	667.177	<b>1.563.160</b>	978.969	554.566	<b>1.533.535</b>
Biblioteca di Scienze	1.174.547	273.552	<b>1.448.099</b>	1.186.433	254.665	<b>1.441.099</b>	1.171.569	234.021	<b>1.405.590</b>
Biblioteca di Scienze Sociali	2.403.888	1.348.274	<b>3.752.162</b>	2.271.221	1.252.155	<b>3.523.376</b>	2.288.093	1.132.960	<b>3.421.053</b>
Biblioteca di Scienze Tecnologiche	1.539.178	765.448	<b>2.304.626</b>	1.543.367	711.807	<b>2.255.174</b>	1.596.604	645.227	<b>2.241.831</b>
Biblioteca Umanistica	2.471.033	2.176.912	<b>4.647.945</b>	2.377.023	2.021.259	<b>4.398.282</b>	2.463.939	1.823.106	<b>4.287.045</b>
Firenze University Press	492.623	63.990	<b>556.613</b>						
Centro Linguistico di Ateneo	2.509.519	314.272	<b>2.823.791</b>	2.520.025	290.631	<b>2.810.657</b>	2.533.113	261.990	<b>2.795.103</b>
CsaVRI	1.478.039	5.656	<b>1.483.695</b>	1.056.428	4.407	<b>1.060.836</b>	1.184.545	4.503	<b>1.189.048</b>
DipInt			<b>0</b>	-	-	<b>0</b>	25.366.775	680.484	<b>26.047.259</b>
Museo di Storia Naturale	3.212.307	2.613.528	<b>5.825.835</b>	3.900.883	2.481.436	<b>6.382.318</b>	4.495.561	2.169.395	<b>6.664.955</b>
Sistema Informatico dell'Ateneo Fiorentino - (SIAF)	3.617.027	401.470	<b>4.018.497</b>	3.841.905	372.723	<b>4.214.628</b>	4.431.360	334.277	<b>4.765.637</b>

(1) Tra i costi diretti sono confluiti i Contratti di formazione specialistica gestiti da Amministrazione Centrale. Negli anni precedenti la formazione specialistica era gestita dal DipInt.

Costi Diretti e Indiretti. Serie storica 2016-2018

Amministrazione Centrale

Tipologia di costo		Nome del conto	esercizio			
			2018	2017	2016	
SOSTENUTI DALLA STRUTTURA		CO.04.01.01.01.02 - COLLABORAZIONI SCIENTIFICHE (co.co.co)	162.638	352.506	71.716	
		CO.04.01.01.01.05 - ALTRO PERSONALE DEDICATO ALLA DIDATTICA E ALLA RICERCA	22.681	15.480	1.753	
		CO.04.01.01.01.07 - MISSIONI E RIMBORSI SPESE	1.619	1.162	1.530	
		CO.04.01.02.01.01 - COSTI PER SOSTEGNO AGLI STUDENTI <sup>1</sup>	22.870.771	21.418.781	54.098	
		CO.04.01.02.01.04 - TRASFERIMENTI A PARTNER DI PROGETTI COORDINATI	6.000			
		CO.04.01.02.01.05 - ACQUISTO MATERIALE CONSUMO LABORATORI		860		
		CO.04.01.02.01.07 - ACQUISTO LIBRI, PERIODICI E MATERIALE BIBLIOGRAFICO	2.696	6.729	4.748	
		CO.04.01.02.01.08 - ACQUISTO DI SERVIZI E COLLABORAZIONI TECNICO GESTIONALI	3.872.485	1.110.827	1.018.132	
		CO.04.01.02.01.09 - ACQUISTO ALTRI MATERIALI	613.132	405.584	404.031	
		CO.04.01.02.01.11 - COSTI PER GODIMENTO BENI DI TERZI	388.755	344.053	89.487	
		CO.04.01.02.01.12 - ALTRI COSTI	3.482.836	2.417.611	2.434.870	
		CO.04.01.05.01.01 - IMPOSTE INDIRECTE	149.425	148.183	73.053	
		CO.05.01.01.02.01 - INTERESSI PASSIVI ED ALTRI ONERI FINANZIARI	2.114.100	2.229.780	2.318.101	
		CO.08.01.01.01.01 - IMPOSTE SUL REDDITO DELL'ESERCIZIO CORRENTI, DIFFERITE, ANTICIPATE	443.948	557.498	526.288	
		<b>Totale</b>	<b>34.131.086</b>	<b>29.009.054</b>	<b>6.997.808</b>	
	AMMORTAMENTI	CO.04.01.03.02.01 - AMMORTAMENTI IMMOBILIZZAZIONI MATERIALI	1.566.912	1.800.903	1.176.972	
	<b>Totale</b>		<b>1.566.912</b>	<b>1.800.903</b>	<b>1.176.972</b>	
SOSTENUTI DA AMMINISTRAZIONE CENTRALE		CO.04.01.01.01.06 - CORRISPETTIVI AL PERSONALE PER ATTIVITA' IN CONTO TERZI	871	1.328	10.150	
		CO.04.01.01.02 - PERSONALE TECNICO AMMINISTRATIVO	22.289.294	20.889.281	20.313.256	
		CO.04.01.02.01.08 - ACQUISTO DI SERVIZI E COLLABORAZIONI TECNICO GESTIONALI	16.761	37.255	74.305	
		CO.04.01.02.01.12 - ALTRI COSTI	415.297	580.562	559.746	
		CO.08.01.01.01.01 - IMPOSTE SUL REDDITO DELL'ESERCIZIO CORRENTI, DIFFERITE, ANTICIPATE	53.034			
	<b>Totale</b>	<b>22.775.257</b>	<b>21.508.425</b>	<b>20.957.457</b>		
<b>COSTI DIRETTI Totale</b>			<b>58.473.255</b>	<b>52.318.382</b>	<b>29.132.236</b>	
COSTI INDIRECTI	TELEFONIA FISSA	CO.04.01.02.01.08 - ACQUISTO DI SERVIZI (telefonia fissa)	20.463	22.410	22.157	
	<b>Totale</b>		<b>20.463</b>	<b>22.410</b>	<b>22.157</b>	
	FITTI FIGURATIVI	CO.04.01.02.01.11 - COSTI PER GODIMENTO BENI DI TERZI (locazione, spese condominiali)	117.787	117.491	118.680	
	<b>Totale</b>		<b>117.787</b>	<b>117.491</b>	<b>118.680</b>	
	SERVIZI - UTENZE - CANONI E MANUTENZIONE		CO.04.01.02.01.08 - ACQUISTO DI SERVIZI (utenze e manutenzione ordinaria immobili)	4.368.147	3.849.535	3.429.157
			CO.04.01.02.01.12 - ALTRI COSTI (assicurazione edifici)	66.417	66.229	64.827
			CO.04.01.03.01.01 - AMMORTAMENTI IMMOBILIZZAZIONI IMMATERIALI	17.440	10.172	10.629
			CO.04.01.03.02.01 - AMMORTAMENTI IMMOBILIZZAZIONI MATERIALI	43.823	29.731	48.727
		CO.04.01.05.01.01 - IMPOSTE INDIRECTE	190.663	204.669	182.379	
	<b>Totale</b>		<b>4.686.490</b>	<b>4.160.336</b>	<b>3.735.719</b>	
SERVIZI INFORMATICI		CO.04.01.02.01.08 - ACQUISTO DI SERVIZI (licenze software e servizi di rete)	228.579	442.498	441.606	
		CO.04.01.02.01.11 - COSTI PER GODIMENTO BENI DI TERZI	24.926	33.214	74.849	
	<b>Totale</b>		<b>253.505</b>	<b>475.712</b>	<b>516.455</b>	
<b>COSTI INDIRECTI Totale</b>			<b>5.078.245</b>	<b>4.775.949</b>	<b>4.393.011</b>	
<b>COSTI totale</b>			<b>63.551.500</b>	<b>57.094.330</b>	<b>33.525.247</b>	

(1) Nel conto CO.04.01.02.01.01 - Costo per sostegno agli studenti sono confluiti i Contratti di formazione specialistica

Costi Diretti e Indiretti. Serie storica 2016-2018

Coordinamento Centrale Biblioteche

Tipologia di costo		Nome del conto	esercizio		
			2018	2017	2016
COSTI DIRETTI	SOSTENUTI DALLA STRUTTURA	CO.04.01.02.01.07 - ACQUISTO LIBRI, PERIODICI E MATERIALE BIBLIOGRAFICO	7.908	7.168	6.426
		CO.04.01.02.01.08 - ACQUISTO DI SERVIZI (accesso banche dati on-line e altro)	2.216.487	2.261.654	2.235.898
		CO.04.01.02.01.09 - ACQUISTO ALTRI MATERIALI	7.100	60.691	9.418
		CO.04.01.02.01.11 - COSTI PER GODIMENTO BENI DI TERZI	178.607	190.348	40.417
		CO.04.01.02.01.12 - ALTRI COSTI	28.663	32.363	59.350
		CO.04.01.05.01.01 - IMPOSTE INDIRECTE	66.455	67.084	65.490
	<b>Totale</b>		<b>2.505.219</b>	<b>2.619.307</b>	<b>2.416.999</b>
	AMMORTAMENTI	CO.04.01.03.02.01 - AMMORTAMENTI IMMOBILIZZAZIONI MATERIALI	30.790	10.605	109.540
	<b>Totale</b>		<b>30.790</b>	<b>10.605</b>	<b>109.540</b>
	SOSTENUTI DA AMMINISTRAZIONE CENTRALE	CO.04.01.01.02 - PERSONALE TECNICO AMMINISTRATIVO	490.639	531.978	535.921
<b>Totale</b>		<b>490.639</b>	<b>531.978</b>	<b>535.921</b>	
<b>COSTI DIRETTI Totale</b>			<b>3.026.648</b>	<b>3.161.890</b>	<b>3.062.460</b>
COSTI INDIRECTI	TELEFONIA FISSA	CO.04.01.02.01.08 - ACQUISTO DI SERVIZI (telefonia fissa)	429	478	489
	<b>Totale</b>		<b>429</b>	<b>478</b>	<b>489</b>
	FITTI FIGURATIVI	CO.04.01.02.01.11 - COSTI PER GODIMENTO BENI DI TERZI (locazione, spese condominiali)	839	836	845
	<b>Totale</b>		<b>839</b>	<b>836</b>	<b>845</b>
	SERVIZI - UTENZE - CANONI E MANUTENZIONE	CO.04.01.02.01.08 - ACQUISTO DI SERVIZI (utenze e manutenzione ordinaria immobili)	31.097	27.405	24.412
		CO.04.01.02.01.12 - ALTRI COSTI (assicurazione edifici)	473	471	462
		CO.04.01.03.01.01 - AMMORTAMENTI IMMOBILIZZAZIONI IMMATERIALI	124	72	76
		CO.04.01.03.02.01 - AMMORTAMENTI IMMOBILIZZAZIONI MATERIALI	5.858	6.622	5.935
		CO.04.01.05.01.01 - IMPOSTE INDIRECTE	1.357	1.457	1.298
	<b>Totale</b>		<b>38.910</b>	<b>36.028</b>	<b>32.183</b>
SERVIZI INFORMATICI	CO.04.01.02.01.08 - ACQUISTO DI SERVIZI (licenze software e servizi di rete)	3.485	7.432	19.029	
<b>Totale</b>		<b>3.485</b>	<b>7.432</b>	<b>19.029</b>	
<b>COSTI INDIRECTI Totale</b>			<b>43.663</b>	<b>44.774</b>	<b>52.546</b>
<b>COSTI totale</b>			<b>3.070.310</b>	<b>3.206.664</b>	<b>3.115.005</b>

Costi Diretti e Indiretti. Serie storica 2016-2018

**Biblioteca Biomedica**

Tipologia di costo		Nome del conto	esercizio		
			2018	2017	2016
COSTI DIRETTI	SOSTENUTI DALLA STRUTTURA	CO.04.01.02.01.07 - ACQUISTO LIBRI, PERIODICI E MATERIALE BIBLIOGRAFICO	39.101	39.037	46.420
		CO.04.01.02.01.08 - ACQUISTO DI SERVIZI E COLLABORAZIONI TECNICO GESTIONALI	460.644	416.107	420.754
		CO.04.01.02.01.09 - ACQUISTO ALTRI MATERIALI	7.022	7.090	3.651
		CO.04.01.02.01.11 - COSTI PER GODIMENTO BENI DI TERZI			2.028
		CO.04.01.02.01.12 - ALTRI COSTI	144	504	688
		CO.04.01.05.01.01 - IMPOSTE INDIRECTE	16	2	4
	<b>Totale</b>		<b>506.927</b>	<b>462.740</b>	<b>473.545</b>
	AMMORTAMENTI	CO.04.01.03.02.01 - AMMORTAMENTI IMMOBILIZZAZIONI MATERIALI	18.366	17.116	24.054
	<b>Totale</b>		<b>18.366</b>	<b>17.116</b>	<b>24.054</b>
	SOSTENUTI DA AMMINISTRAZIONE CENTRALE	CO.04.01.01.02 - PERSONALE TECNICO AMMINISTRATIVO	442.911	416.127	481.370
<b>Totale</b>		<b>442.911</b>	<b>416.127</b>	<b>481.370</b>	
<b>COSTI DIRETTI Totale</b>			<b>968.204</b>	<b>895.982</b>	<b>978.969</b>
COSTI INDIRECTI	TELEFONIA FISSA	CO.04.01.02.01.08 - ACQUISTO DI SERVIZI (telefonia fissa)	429	478	518
	<b>Totale</b>		<b>429</b>	<b>478</b>	<b>518</b>
	FITTI FIGURATIVI	CO.04.01.02.01.11 - COSTI PER GODIMENTO BENI DI TERZI (locazione, spese condominiali)	10.953	10.925	11.036
	<b>Totale</b>		<b>10.953</b>	<b>10.925</b>	<b>11.036</b>
	SERVIZI - UTENZE - CANONI E MANUTENZIONE	CO.04.01.02.01.08 - ACQUISTO DI SERVIZI (utenze e manutenzione ordinaria immobili)	344.510	533.953	428.771
		CO.04.01.02.01.12 - ALTRI COSTI (assicurazione edifici)	6.176	6.158	6.028
		CO.04.01.03.01.01 - AMMORTAMENTI IMMOBILIZZAZIONI IMMATERIALI	5.046	3.064	2.908
		CO.04.01.03.02.01 - AMMORTAMENTI IMMOBILIZZAZIONI MATERIALI	79.384	89.380	80.134
		CO.04.01.05.01.01 - IMPOSTE INDIRECTE	17.729	19.031	16.959
	<b>Totale</b>		<b>452.844</b>	<b>651.586</b>	<b>534.800</b>
SERVIZI INFORMATICI	CO.04.01.02.01.08 - ACQUISTO DI SERVIZI (licenze software e servizi di rete)	3.485	4.189	8.213	
<b>Totale</b>		<b>3.485</b>	<b>4.189</b>	<b>8.213</b>	
<b>COSTI INDIRECTI Totale</b>			<b>467.711</b>	<b>667.177</b>	<b>554.566</b>
<b>COSTI totale</b>			<b>1.435.916</b>	<b>1.563.160</b>	<b>1.533.535</b>

Costi Diretti e Indiretti. Serie storica 2016-2018

Biblioteca di Scienze

Tipologia di costo		Nome del conto	esercizio		
			2018	2017	2016
COSTI DIRETTI	SOSTENUTI DALLA STRUTTURA	CO.04.01.02.01.07 - ACQUISTO LIBRI, PERIODICI E MATERIALE BIBLIOGRAFICO	86.589	73.887	122.509
		CO.04.01.02.01.08 - ACQUISTO DI SERVIZI E COLLABORAZIONI TECNICO GESTIONALI	239.290	227.471	193.930
		CO.04.01.02.01.09 - ACQUISTO ALTRI MATERIALI	8.016	6.850	7.218
		CO.04.01.02.01.12 - ALTRI COSTI	81	168	287
	<b>Totale</b>		<b>333.976</b>	<b>308.376</b>	<b>323.944</b>
	AMMORTAMENTI	CO.04.01.03.01.01 - AMMORTAMENTI IMMOBILIZZAZIONI IMMATERIALI		7	240
		CO.04.01.03.02.01 - AMMORTAMENTI IMMOBILIZZAZIONI MATERIALI	10.055	15.066	15.914
	<b>Totale</b>		<b>10.055</b>	<b>15.074</b>	<b>16.154</b>
	SOSTENUTI DA AMMINISTRAZIONE CENTRALE	CO.04.01.01.02 - PERSONALE TECNICO AMMINISTRATIVO	830.516	862.984	831.471
	<b>Totale</b>		<b>830.516</b>	<b>862.984</b>	<b>831.471</b>
<b>COSTI DIRETTI Totale</b>		<b>1.174.546</b>	<b>1.186.433</b>	<b>1.171.569</b>	
COSTI INDIRETTI	TELEFONIA FISSA	CO.04.01.02.01.08 - ACQUISTO DI SERVIZI (telefonia fissa)	858	955	906
	<b>Totale</b>		<b>858</b>	<b>955</b>	<b>906</b>
	FITTI FIGURATIVI	CO.04.01.02.01.11 - COSTI PER GODIMENTO BENI DI TERZI (locazione, spese condominiali)	5.606	5.592	5.648
	<b>Totale</b>		<b>5.606</b>	<b>5.592</b>	<b>5.648</b>
	SERVIZI - UTENZE - CANONI E MANUTENZIONE	CO.04.01.02.01.08 - ACQUISTO DI SERVIZI (utenze e manutenzione ordinaria immobili)	207.888	183.206	163.200
		CO.04.01.02.01.12 - ALTRI COSTI (assicurazione edifici)	3.161	3.152	3.085
		CO.04.01.03.01.01 - AMMORTAMENTI IMMOBILIZZAZIONI IMMATERIALI	830	484	506
		CO.04.01.03.02.01 - AMMORTAMENTI IMMOBILIZZAZIONI MATERIALI	39.165	44.270	39.676
	<b>Totale</b>	CO.04.01.05.01.01 - IMPOSTE INDIRECTE	9.074	9.741	8.680
	<b>Totale</b>		<b>260.118</b>	<b>240.853</b>	<b>215.147</b>
SERVIZI INFORMATICI	CO.04.01.02.01.08 - ACQUISTO DI SERVIZI E COLLABORAZIONI TECNICO GESTIONALI	6.971	7.265	12.320	
<b>Totale</b>		<b>6.971</b>	<b>7.265</b>	<b>12.320</b>	
<b>COSTI INDIRETTI Totale</b>		<b>273.552</b>	<b>254.665</b>	<b>234.021</b>	
<b>COSTI totale</b>		<b>1.448.099</b>	<b>1.441.099</b>	<b>1.405.590</b>	

Costi Diretti e Indiretti. Serie storica 2016-2018

Biblioteca di Scienze Sociali

Tipologia di costo		Nome del conto	esercizio		
			2018	2017	2016
COSTI DIRETTI	SOSTENUTI DALLA STRUTTURA	CO.04.01.02.01.07 - ACQUISTO LIBRI, PERIODICI E MATERIALE BIBLIOGRAFICO	384.784	362.753	333.027
		CO.04.01.02.01.08 - ACQUISTO DI SERVIZI E COLLABORAZIONI TECNICO GESTIONALI	456.070	453.399	430.807
		CO.04.01.02.01.09 - ACQUISTO ALTRI MATERIALI	12.484	10.944	5.246
		CO.04.01.02.01.12 - ALTRI COSTI	11.673	8.506	8.790
		CO.04.01.05.01.01 - IMPOSTE INDIRECTE			16
	<b>Totale</b>		<b>865.011</b>	<b>835.603</b>	<b>777.887</b>
	AMMORTAMENTI	CO.04.01.03.02.01 - AMMORTAMENTI IMMOBILIZZAZIONI MATERIALI	93.632	96.468	99.025
<b>Totale</b>		<b>93.632</b>	<b>96.468</b>	<b>99.025</b>	
SOSTENUTI DA AMMINISTRAZIONE CENTRALE	CO.04.01.01.02 - PERSONALE TECNICO AMMINISTRATIVO	1.445.246	1.339.150	1.411.181	
<b>Totale</b>		<b>1.445.246</b>	<b>1.339.150</b>	<b>1.411.181</b>	
<b>COSTI DIRETTI Totale</b>			<b>2.403.889</b>	<b>2.271.221</b>	<b>2.288.092</b>
COSTI INDIRECTI	TELEFONIA FISSA	CO.04.01.02.01.08 - ACQUISTO DI SERVIZI (telefonia fissa)	1.483	1.607	1.597
	<b>Totale</b>		<b>1.483</b>	<b>1.607</b>	<b>1.597</b>
	FITTI FIGURATIVI	CO.04.01.02.01.11 - COSTI PER GODIMENTO BENI DI TERZI (locazione, spese condominiali)	28.158	28.087	28.371
	<b>Totale</b>		<b>28.158</b>	<b>28.087</b>	<b>28.371</b>
	SERVIZI - UTENZE - CANONI E MANUTENZIONE	CO.04.01.02.01.08 - ACQUISTO DI SERVIZI (utenze e manutenzione ordinaria immobili)	1.044.240	920.261	819.767
		CO.04.01.02.01.12 - ALTRI COSTI (assicurazione edifici)	15.877	15.833	15.497
		CO.04.01.03.01.01 - AMMORTAMENTI IMMOBILIZZAZIONI IMMATERIALI	4.169	2.432	2.541
		CO.04.01.03.02.01 - AMMORTAMENTI IMMOBILIZZAZIONI MATERIALI	196.727	222.374	199.296
	<b>Totale</b>	CO.04.01.05.01.01 - IMPOSTE INDIRECTE	45.580	48.928	43.599
	<b>Totale</b>		<b>1.306.593</b>	<b>1.209.827</b>	<b>1.080.701</b>
SERVIZI INFORMATICI	CO.04.01.02.01.08 - ACQUISTO DI SERVIZI (licenze software e servizi di rete)	12.040	12.634	22.292	
<b>Totale</b>		<b>12.040</b>	<b>12.634</b>	<b>22.292</b>	
<b>COSTI INDIRECTI Totale</b>			<b>1.348.274</b>	<b>1.252.155</b>	<b>1.132.960</b>
<b>COSTI totale</b>			<b>3.752.162</b>	<b>3.523.376</b>	<b>3.421.053</b>

Costi Diretti e Indiretti. Serie storica 2016-2018

Biblioteca di Scienze Tecnologiche

Tipologia di costo		Nome del conto	esercizio		
			2018	2017	2016
COSTI DIRETTI	SOSTENUTI DALLA STRUTTURA	CO.04.01.02.01.07 - ACQUISTO LIBRI, PERIODICI E MATERIALE BIBLIOGRAFICO	125.594	110.406	87.517
		CO.04.01.02.01.08 - ACQUISTO DI SERVIZI E COLLABORAZIONI TECNICO GESTIONALI	328.969	322.237	361.736
		CO.04.01.02.01.09 - ACQUISTO ALTRI MATERIALI	7.204	10.456	15.862
		CO.04.01.02.01.11 - COSTI PER GODIMENTO BENI DI TERZI	860	770	471
		CO.04.01.02.01.12 - ALTRI COSTI	1.359	1.163	1.346
		CO.04.01.05.01.01 - IMPOSTE INDIRECTE	2	2	
	<b>Totale</b>		<b>463.988</b>	<b>445.034</b>	<b>466.933</b>
	AMMORTAMENTI	CO.04.01.03.02.01 - AMMORTAMENTI IMMOBILIZZAZIONI MATERIALI	11.657	12.852	18.076
	<b>Totale</b>		<b>11.657</b>	<b>12.852</b>	<b>18.076</b>
	SOSTENUTI DA AMMINISTRAZIONE CENTRALE	CO.04.01.01.02 - PERSONALE TECNICO AMMINISTRATIVO	1.063.533	1.085.481	1.111.595
<b>Totale</b>		<b>1.063.533</b>	<b>1.085.481</b>	<b>1.111.595</b>	
<b>COSTI DIRETTI Totale</b>			<b>1.539.178</b>	<b>1.543.367</b>	<b>1.596.604</b>
COSTI INDIRECTI	TELEFONIA FISSA	CO.04.01.02.01.08 - ACQUISTO DI SERVIZI (telefonia fissa)	1.014	1.216	1.208
	<b>Totale</b>		<b>1.014</b>	<b>1.216</b>	<b>1.208</b>
	FITTI FIGURATIVI	CO.04.01.02.01.11 - COSTI PER GODIMENTO BENI DI TERZI (locazione, spese condominiali)	15.953	15.913	16.074
	<b>Totale</b>		<b>15.953</b>	<b>15.913</b>	<b>16.074</b>
	SERVIZI - UTENZE - CANONI E MANUTENZIONE	CO.04.01.02.01.08 - ACQUISTO DI SERVIZI (utenze e manutenzione ordinaria immobili)	591.608	521.369	464.434
		CO.04.01.02.01.12 - ALTRI COSTI (assicurazione edifici)	8.995	8.970	8.780
		CO.04.01.03.01.01 - AMMORTAMENTI IMMOBILIZZAZIONI IMMATERIALI	2.362	1.378	1.440
		CO.04.01.03.02.01 - AMMORTAMENTI IMMOBILIZZAZIONI MATERIALI	111.455	125.984	112.910
	<b>Totale</b>	CO.04.01.05.01.01 - IMPOSTE INDIRECTE	25.823	27.720	24.701
			<b>740.243</b>	<b>685.420</b>	<b>612.265</b>
SERVIZI INFORMATICI	CO.04.01.02.01.08 - ACQUISTO DI SERVIZI (licenze software e servizi di rete)	8.238	9.258	15.681	
<b>Totale</b>		<b>8.238</b>	<b>9.258</b>	<b>15.681</b>	
<b>COSTI INDIRECTI Totale</b>			<b>765.448</b>	<b>711.807</b>	<b>645.227</b>
<b>COSTI totale</b>			<b>2.304.626</b>	<b>2.255.174</b>	<b>2.241.831</b>

Costi Diretti e Indiretti. Serie storica 2016-2018

**Biblioteca Umanistica**

Tipologia di costo		Nome del conto	esercizio		
			2018	2017	2016
COSTI DIRETTI	SOSTENUTI DALLA STRUTTURA	CO.04.01.02.01.07 - ACQUISTO LIBRI, PERIODICI E MATERIALE BIBLIOGRAFICO	479.917	435.101	429.318
		CO.04.01.02.01.08 - ACQUISTO DI SERVIZI E COLLABORAZIONI TECNICO GESTIONALI	251.000	209.444	236.795
		CO.04.01.02.01.09 - ACQUISTO ALTRI MATERIALI	13.603	11.394	18.224
		CO.04.01.02.01.11 - COSTI PER GODIMENTO BENI DI TERZI	2.984	2.346	4.601
		CO.04.01.02.01.12 - ALTRI COSTI	33.951	11.064	4.858
		CO.04.01.05.01.01 - IMPOSTE INDIRECTE			76
	<b>Totale</b>		<b>781.455</b>	<b>669.349</b>	<b>693.872</b>
	AMMORTAMENTI	CO.04.01.03.02.01 - AMMORTAMENTI IMMOBILIZZAZIONI MATERIALI	28.776	31.090	50.514
	<b>Totale</b>		<b>28.776</b>	<b>31.090</b>	<b>50.514</b>
	SOSTENUTI DA AMMINISTRAZIONE CENTRALE	CO.04.01.01.02 - PERSONALE TECNICO AMMINISTRATIVO	1.660.802	1.676.584	1.719.554
<b>Totale</b>		<b>1.660.802</b>	<b>1.676.584</b>	<b>1.719.554</b>	
<b>COSTI DIRETTI Totale</b>			<b>2.471.033</b>	<b>2.377.023</b>	<b>2.463.940</b>
COSTI INDIRETTI	TELEFONIA FISSA	CO.04.01.02.01.08 - ACQUISTO DI SERVIZI (telefonia fissa)	1.678	1.911	1.942
	<b>Totale</b>		<b>1.678</b>	<b>1,911</b>	<b>1,942</b>
	FITTI FIGURATIVI	CO.04.01.02.01.11 - COSTI PER GODIMENTO BENI DI TERZI (locazione, spese condominiali)	45.601	45.487	45.947
	<b>Totale</b>		<b>45.601</b>	<b>45.487</b>	<b>45.947</b>
	SERVIZI - UTENZE - CANONI E MANUTENZIONE	CO.04.01.02.01.08 - ACQUISTO DI SERVIZI (utenze e manutenzione ordinaria immobili)	1.691.131	1.490.350	1.327.600
		CO.04.01.02.01.12 - ALTRI COSTI (assicurazione edifici)	25.713	25.641	25.098
		CO.04.01.03.01.01 - AMMORTAMENTI IMMOBILIZZAZIONI IMMATERIALI	6.752	3.938	4.115
		CO.04.01.03.02.01 - AMMORTAMENTI IMMOBILIZZAZIONI MATERIALI	318.597	360.131	322.757
		CO.04.01.05.01.01 - IMPOSTE INDIRECTE	73.815	79.238	70.608
	<b>Totale</b>		<b>2.116.008</b>	<b>1.959.297</b>	<b>1.750.179</b>
SERVIZI INFORMATICI	CO.04.01.02.01.08 - ACQUISTO DI SERVIZI (licenze software e servizi di rete)	13.624	14.565	25.038	
<b>Totale</b>		<b>13.624</b>	<b>14.565</b>	<b>25.038</b>	
<b>COSTI INDIRETTI Totale</b>			<b>2.176.912</b>	<b>2.021.259</b>	<b>1.823.106</b>
<b>COSTI totale</b>			<b>4.647.945</b>	<b>4.398.282</b>	<b>4.287.045</b>



Costi Diretti e Indiretti. Serie storica 2016-2018

Firenze University Press

Tipologia di costo		Nome del conto	esercizio
			2018
COSTI DIRETTI	SOSTENUTI DALLA STRUTTURA	CO.04.01.01.01.02 - COLLABORAZIONI SCIENTIFICHE (co.co.co, borse di ricerca)	28.500
		CO.04.01.01.01.05 - ALTRO PERSONALE DEDICATO ALLA DIDATTICA E ALLA RICERCA	1.706
		CO.04.01.01.01.07 - MISSIONI E RIMBORSI SPESE	285
		CO.04.01.02.01.01 - COSTI PER SOSTEGNO AGLI STUDENTI	
		CO.04.01.02.01.03 - COSTI PER LA RICERCA E L'ATTIVITA' EDITORIALE ( Firenze University Press)	228.735
		CO.04.01.02.01.05 - ACQUISTO MATERIALE CONSUMO LABORATORI	
		CO.04.01.02.01.07 - ACQUISTO LIBRI, PERIODICI E MATERIALE BIBLIOGRAFICO	124
		CO.04.01.02.01.08 - ACQUISTO DI SERVIZI E COLLABORAZIONI TECNICO GESTIONALI	19.129
		CO.04.01.02.01.09 - ACQUISTO ALTRI MATERIALI	4.965
		CO.04.01.02.01.11 - COSTI PER GODIMENTO BENI DI TERZI	32.211
	CO.04.01.02.01.12 - ALTRI COSTI	19.834	
		CO.04.01.05.01.01 - IMPOSTE INDIRECTE	
	<b>Totale</b>		
	AMMORTAMENTI	CO.04.01.03.02.01 - AMMORTAMENTI IMMOBILIZZAZIONI MATERIALI	3.371
<b>Totale</b>			<b>3.371</b>
	SOSTENUTI DA AMMINISTRAZIONE CENTRALE	CO.04.01.01.02 - PERSONALE TECNICO AMMINISTRATIVO	153.765
<b>Totale</b>			<b>153.765</b>
<b>COSTI DIRETTI Totale</b>			<b>492.624</b>
COSTI INDIRETTI	TELEFONIA FISSA	CO.04.01.02.01.08 - ACQUISTO DI SERVIZI (telefonia fissa)	156
	<b>Totale</b>		<b>156</b>
	FITTI FIGURATIVI	CO.04.01.02.01.11 - COSTI PER GODIMENTO BENI DI TERZI (locazione, spese condominiali)	1.320
	<b>Totale</b>		<b>1.320</b>
	SERVIZI - UTENZE - CANONI E MANUTENZIONE	CO.04.01.02.01.08 - ACQUISTO DI SERVIZI (utenze e manutenzione ordinaria immobili)	48.949
		CO.04.01.02.01.12 - ALTRI COSTI (assicurazione edifici)	744
		CO.04.01.03.01.01 - AMMORTAMENTI IMMOBILIZZAZIONI IMMATERIALI	195
		CO.04.01.03.02.01 - AMMORTAMENTI IMMOBILIZZAZIONI MATERIALI	9.222
	CO.04.01.05.01.01 - IMPOSTE INDIRECTE	2.137	
<b>Totale</b>		<b>61.247</b>	
SERVIZI INFORMATICI	CO.04.01.02.01.08 - ACQUISTO DI SERVIZI (licenze software e servizi di rete)	1.267	
<b>Totale</b>		<b>1.267</b>	
<b>COSTI INDIRETTI Totale</b>			<b>63.990</b>
<b>COSTI totale</b>			<b>556.613</b>

Nel 2016 e 2017 la Firenze University Press era confluita nel Sistema Museale

Costi Diretti e Indiretti. Serie storica 2016-2018

Centro Linguistico di Ateneo

Tipologia di costo		Nome del conto	esercizio		
			2018	2017	2016
COSTI DIRETTI	SOSTENUTI DALLA STRUTTURA	CO.04.01.01.01.02 - COLLABORAZIONI SCIENTIFICHE (co.co.co)	32.683	25.668	37.274
		CO.04.01.01.01.05 - ALTRO PERSONALE DEDICATO ALLA DIDATTICA E ALLA RICERCA	651		2.340
		CO.04.01.01.01.07 - MISSIONI E RIMBORSI SPESE	2.714	5.918	3.457
		CO.04.01.02.01.01 - COSTI PER SOSTEGNO AGLI STUDENTI			4.883
		CO.04.01.02.01.07 - ACQUISTO LIBRI, PERIODICI E MATERIALE BIBLIOGRAFICO	12.142	13.727	7.097
		CO.04.01.02.01.08 - ACQUISTO DI SERVIZI E COLLABORAZIONI TECNICO GESTIONALI	197.440	206.621	150.175
		CO.04.01.02.01.09 - ACQUISTO ALTRI MATERIALI	12.008	13.191	8.092
		CO.04.01.02.01.11 - COSTI PER GODIMENTO BENI DI TERZI	8.832	14.095	15.638
		CO.04.01.02.01.12 - ALTRI COSTI	6.143	7.811	6.028
	CO.04.01.05.01.01 - IMPOSTE INDIRECTE		64	10	
	<b>Totale</b>		<b>272.613</b>	<b>287.095</b>	<b>234.993</b>
	AMMORTAMENTI	CO.04.01.03.02.01 - AMMORTAMENTI IMMOBILIZZAZIONI MATERIALI	10.369	13.232	15.674
	<b>Totale</b>		<b>10.369</b>	<b>13.232</b>	<b>15.674</b>
	SOSTENUTI DA AMMINISTRAZIONE CENTRALE	CO.04.01.01.01.04 - COLLABORATORI ED ESPERTI LINGUISTICI	1.551.546	1.549.806	1.557.452
CO.04.01.01.01.06 - CORRISPETTIVI AL PERSONALE PER ATTIVITA' IN CONTO TERZI		575			
CO.04.01.01.02 - PERSONALE TECNICO AMMINISTRATIVO		674.417	669.893	724.995	
<b>Totale</b>		<b>2.226.538</b>	<b>2.219.698</b>	<b>2.282.447</b>	
<b>COSTI DIRETTI Totale</b>			<b>2.509.519</b>	<b>2.520.025</b>	<b>2.533.113</b>
COSTI INDIRECTI	TELEFONIA FISSA	CO.04.01.02.01.08 - ACQUISTO DI SERVIZI (telefonia fissa)	2.068	2.562	2.460
	<b>Totale</b>		<b>2.068</b>	<b>2.562</b>	<b>2.460</b>
	FITTI FIGURATIVI	CO.04.01.02.01.11 - COSTI PER GODIMENTO BENI DI TERZI (locazione, spese condominiali)	6.232	6.216	6.279
	<b>Totale</b>		<b>6.232</b>	<b>6.216</b>	<b>6.279</b>
	SERVIZI - UTENZE - CANONI E MANUTENZIONE	CO.04.01.02.01.08 - ACQUISTO DI SERVIZI (utenze e manutenzione ordinaria immobili)	231.115	203.676	181.434
		CO.04.01.02.01.12 - ALTRI COSTI (assicurazione edifici)	3.514	3.504	3.430
		CO.04.01.03.01.01 - AMMORTAMENTI IMMOBILIZZAZIONI IMMATERIALI	923	538	562
		CO.04.01.03.02.01 - AMMORTAMENTI IMMOBILIZZAZIONI MATERIALI	43.540	49.216	44.109
	CO.04.01.05.01.01 - IMPOSTE INDIRECTE	10.088	10.829	9.650	
	<b>Totale</b>		<b>289.180</b>	<b>267.763</b>	<b>239.184</b>
SERVIZI INFORMATICI	CO.04.01.02.01.08 - ACQUISTO DI SERVIZI (licenze software e servizi di rete)	16.793	14.089	14.066	
<b>Totale</b>		<b>16.793</b>	<b>14.089</b>	<b>14.066</b>	
<b>COSTI INDIRECTI Totale</b>			<b>314.272</b>	<b>290.631</b>	<b>261.990</b>
<b>COSTI totale</b>			<b>2.823.791</b>	<b>2.810.657</b>	<b>2.795.103</b>

Costi Diretti e Indiretti. Serie storica 2016-2018

CsaVRI

Tipologia di costo		Nome del conto	esercizio		
			2018	2017	2016
COSTI DIRETTI	SOSTENUTI DALLA STRUTTURA	CO.04.01.01.01.02 - COLLABORAZIONI SCIENTIFICHE (co.co.co, borse di ricerca)	382.838	218.516	118.951
		CO.04.01.01.01.05 - ALTRO PERSONALE DEDICATO ALLA DIDATTICA E ALLA RICERCA	24.204	30.920	58.592
		CO.04.01.01.01.07 - MISSIONI E RIMBORSI SPESE	46.366	7.291	1.302
		CO.04.01.02.01.03 - COSTI PER LA RICERCA E L'ATTIVITA' EDITORIALE	82.230	71.701	62.709
		CO.04.01.02.01.05 - ACQUISTO MATERIALE CONSUMO LABORATORI	4.597		761
		CO.04.01.02.01.08 - ACQUISTO DI SERVIZI E COLLABORAZIONI TECNICO GESTIONALI	255.345	106.726	74.263
		CO.04.01.02.01.09 - ACQUISTO ALTRI MATERIALI	962	1.788	1.742
		CO.04.01.02.01.12 - ALTRI COSTI	31.864	3.728	188.852
	CO.08.01.01.01.01 - IMPOSTE SUL REDDITO DELL'ESERCIZIO CORRENTI, DIFFERITE, ANTICIPATE	434			
	<b>Totale</b>	<b>828.840</b>	<b>440.668</b>	<b>507.173</b>	
	AMMORTAMENTI	CO.04.01.03.01.01 - AMMORTAMENTI IMMOBILIZZAZIONI IMMATERIALI		18	598
		CO.04.01.03.02.01 - AMMORTAMENTI IMMOBILIZZAZIONI MATERIALI	272.073	247.144	237.012
	<b>Totale</b>	<b>272.073</b>	<b>247.163</b>	<b>237.610</b>	
SOSTENUTI DA AMMINISTRAZIONE CENTRALE	CO.04.01.01.01.06 -CORRISPETTIVI AL PERSONALE PER ATTIVITA' IN CONTO TERZI				
	CO.04.01.01.02 - PERSONALE TECNICO AMMINISTRATIVO	377.126	368.598	439.762	
<b>Totale</b>	<b>377.126</b>	<b>368.598</b>	<b>439.762</b>		
<b>COSTI DIRETTI Totale</b>		<b>1.478.039</b>	<b>1.056.428</b>	<b>1.184.545</b>	
COSTI INDIRETTI	TELEFONIA FISSA	CO.04.01.02.01.08 - ACQUISTO DI SERVIZI (telefonia fissa)	351	326	367
	<b>Totale</b>		<b>351</b>	<b>326</b>	<b>367</b>
	FITTI FIGURATIVI	CO.04.01.02.01.11 - COSTI PER GODIMENTO BENI DI TERZI (locazione, spese condominiali)	52	52	52
	<b>Totale</b>		<b>52</b>	<b>52</b>	<b>52</b>
	SERVIZI - UTENZE - CANONI E MANUTENZIONE	CO.04.01.02.01.08 - ACQUISTO DI SERVIZI (utenze e manutenzione ordinaria immobili)	1.920	1.692	1.507
		CO.04.01.02.01.12 - ALTRI COSTI (assicurazione edifici)	29	29	28
		CO.04.01.03.01.01 - AMMORTAMENTI IMMOBILIZZAZIONI IMMATERIALI	8	4	5
		CO.04.01.03.02.01 - AMMORTAMENTI IMMOBILIZZAZIONI MATERIALI	362	409	366
		CO.04.01.05.01.01 - IMPOSTE INDIRETTE	84	90	80
	<b>Totale</b>	<b>2.402</b>	<b>2.224</b>	<b>1.987</b>	
SERVIZI INFORMATICI	CO.04.01.02.01.08 - ACQUISTO DI SERVIZI (licenze software e servizi di rete)	2.852	1.806	2.098	
<b>Totale</b>	<b>2.852</b>	<b>1.806</b>	<b>2.098</b>		
<b>COSTI INDIRETTI Totale</b>		<b>5.656</b>	<b>4.407</b>	<b>4.503</b>	
<b>COSTI totale</b>		<b>1.483.695</b>	<b>1.060.836</b>	<b>1.189.048</b>	

Costi Diretti e Indiretti. Serie storica 2016-2018

Sistema Informatico dell'Ateneo Fiorentino - (SIAF)

Tipologia di costo		Nome del conto	esercizio		
			2018	2017	2016
COSTI DIRETTI	SOSTENUTI DALLA STRUTTURA	CO.04.01.01.01.05 - ALTRO PERSONALE DEDICATO ALLA DIDATTICA E ALLA RICERCA	7.683	10.914	13.589
		CO.04.01.02.01.07 - ACQUISTO LIBRI, PERIODICI E MATERIALE BIBLIOGRAFICO			112
		CO.04.01.02.01.08 - ACQUISTO DI SERVIZI E COLLABORAZIONI TECNICO GESTIONALI	251.392	509.466	728.766
		CO.04.01.02.01.09 - ACQUISTO ALTRI MATERIALI	32.521	35.450	62.542
		CO.04.01.02.01.11 - COSTI PER GODIMENTO BENI DI TERZI		684	913
		CO.04.01.02.01.12 - ALTRI COSTI	1.959	2.501	2.634
		CO.04.01.05.01.01 - IMPOSTE INDIRECTE	439	439	281
	<b>Totale</b>		<b>293.995</b>	<b>559.455</b>	<b>808.838</b>
	AMMORTAMENTI	CO.04.01.03.01.01 - AMMORTAMENTI IMMOBILIZZAZIONI IMMATERIALI			970
		CO.04.01.03.02.01 - AMMORTAMENTI IMMOBILIZZAZIONI MATERIALI	492.795	534.435	500.598
<b>Totale</b>		<b>492.795</b>	<b>534.435</b>	<b>501.568</b>	
SOSTENUTI DA AMMINISTRAZIONE CENTRALE	CO.04.01.01.02 - PERSONALE TECNICO AMMINISTRATIVO	2.830.237	2.748.015	3.120.954	
<b>Totale</b>		<b>2.830.237</b>	<b>2.748.015</b>	<b>3.120.954</b>	
<b>COSTI DIRETTI Totale</b>			<b>3.617.026</b>	<b>3.841.905</b>	<b>4.431.360</b>
COSTI INDIRECTI	TELEFONIA FISSA	CO.04.01.02.01.08 - ACQUISTO DI SERVIZI (telefonia fissa)	2.516	2.714	2.779
	<b>Totale</b>		<b>2.516</b>	<b>2.714</b>	<b>2.779</b>
	FITTI FIGURATIVI	CO.04.01.02.01.11 - COSTI PER GODIMENTO BENI DI TERZI (locazione, spese condominiali)	8.416	8.395	8.480
	<b>Totale</b>		<b>8.416</b>	<b>8.395</b>	<b>8.480</b>
	SERVIZI - UTENZE - CANONI E MANUTENZIONE	CO.04.01.02.01.08 - ACQUISTO DI SERVIZI (utenze e manutenzione ordinaria immobili)	312.120	275.063	245.026
		CO.04.01.02.01.12 - ALTRI COSTI (assicurazione edifici)	4.746	4.732	4.632
		CO.04.01.03.01.01 - AMMORTAMENTI IMMOBILIZZAZIONI IMMATERIALI	1.246	727	759
		CO.04.01.03.02.01 - AMMORTAMENTI IMMOBILIZZAZIONI MATERIALI	58.801	66.467	59.569
	CO.04.01.05.01.01 - IMPOSTE INDIRECTE	13.624	14.624	13.032	
<b>Totale</b>		<b>390.537</b>	<b>361.614</b>	<b>323.018</b>	
<b>COSTI INDIRECTI Totale</b>			<b>401.470</b>	<b>372.723</b>	<b>334.277</b>
<b>COSTI totale</b>			<b>4.018.496</b>	<b>4.214.628</b>	<b>4.765.637</b>

Costi Diretti e Indiretti. Serie storica 2016-2018

Museo di Storia Naturale

Tipologia di costo		Nome del conto	esercizio		
			2018	2017	2016
COSTI DIRETTI	SOSTENUTI DALLA STRUTTURA	CO.04.01.01.01.02 - COLLABORAZIONI SCIENTIFICHE (co.co.co, borse di ricerca)	107.020	102.296	146.005
		CO.04.01.01.01.05 - ALTRO PERSONALE DEDICATO ALLA DIDATTICA E ALLA RICERCA	13.427	2.803	27.014
		CO.04.01.01.01.07 - MISSIONI E RIMBORSI SPESE	25.482	33.243	38.672
		CO.04.01.02.01.01 - COSTI PER SOSTEGNO AGLI STUDENTI		12.478	13.563
		CO.04.01.02.01.03 - COSTI PER LA RICERCA E L'ATTIVITA' EDITORIALE ( Firenze University Press)	2.470	194.016	222.731
		CO.04.01.02.01.05 - ACQUISTO MATERIALE CONSUMO LABORATORI	18.594	40.360	62.170
		CO.04.01.02.01.07 - ACQUISTO LIBRI, PERIODICI E MATERIALE BIBLIOGRAFICO	8.308	7.101	18.033
		CO.04.01.02.01.08 - ACQUISTO DI SERVIZI E COLLABORAZIONI TECNICO GESTIONALI	591.540	819.942	878.263
		CO.04.01.02.01.09 - ACQUISTO ALTRI MATERIALI	44.298	78.798	361.842
		CO.04.01.02.01.11 - COSTI PER GODIMENTO BENI DI TERZI		616	5.626
		CO.04.01.02.01.12 - ALTRI COSTI	5.883	33.075	46.043
	CO.04.01.05.01.01 - IMPOSTE INDIRECTE	75	251	55	
	<b>Totale</b>		<b>817.097</b>	<b>1.324.978</b>	<b>1.820.015</b>
	AMMORTAMENTI	CO.04.01.03.02.01 - AMMORTAMENTI IMMOBILIZZAZIONI MATERIALI	72.428	79.411	451.512
<b>Totale</b>		<b>72.428</b>	<b>79.411</b>	<b>451.512</b>	
SOSTENUTI DA AMMINISTRAZIONE CENTRALE	CO.04.01.01.01.02 - COLLABORAZIONI SCIENTIFICHE (collaboratori, assegnistia')	1.123			
	CO.04.01.01.01.06 - CORRISPETTIVI AL PERSONALE PER ATTIVITA' IN CONTO TERZI	930	930	3.348	
	CO.04.01.01.02 - PERSONALE TECNICO AMMINISTRATIVO	2.320.728	2.495.564	2.747.760	
<b>Totale</b>		<b>2.322.781</b>	<b>2.496.494</b>	<b>2.751.108</b>	
<b>COSTI DIRETTI Totale</b>		<b>3.212.307</b>	<b>3.900.883</b>	<b>5.022.636</b>	
COSTI INDIRECTI	TELEFONIA FISSA	CO.04.01.02.01.08 - ACQUISTO DI SERVIZI (telefonia fissa)	2.068	2.606	2.172
	<b>Totale</b>		<b>2.068</b>	<b>2.606</b>	<b>2.172</b>
	FITTI FIGURATIVI	CO.04.01.02.01.11 - COSTI PER GODIMENTO BENI DI TERZI (locazione, spese condominiali)	54.737	55.916	56.482
	<b>Totale</b>		<b>54.737</b>	<b>55.916</b>	<b>56.482</b>
	SERVIZI - UTENZE - CANONI E MANUTENZIONE	CO.04.01.02.01.08 - ACQUISTO DI SERVIZI (utenze e manutenzione ordinaria immobili)	2.029.933	1.832.064	1.632.000
		CO.04.01.02.01.12 - ALTRI COSTI (assicurazione edifici)	30.865	31.520	30.852
		CO.04.01.03.01.01 - AMMORTAMENTI IMMOBILIZZAZIONI IMMATERIALI	8.105	4.841	5.058
		CO.04.01.03.02.01 - AMMORTAMENTI IMMOBILIZZAZIONI MATERIALI	382.425	442.703	396.761
	<b>Totale</b>		<b>2.539.931</b>	<b>2.408.534</b>	<b>2.151.468</b>
	SERVIZI INFORMATICI	CO.04.01.02.01.08 - ACQUISTO DI SERVIZI (licenze software e servizi di rete)	16.793	14.380	12.420
<b>Totale</b>		<b>16.793</b>	<b>14.380</b>	<b>12.420</b>	
<b>COSTI INDIRECTI Totale</b>		<b>2.613.528</b>	<b>2.481.436</b>	<b>2.222.543</b>	
<b>COSTI totale</b>		<b>5.825.835</b>	<b>6.382.318</b>	<b>7.245.179</b>	

Dal 2018 il Sistema Museale non comprende la Firenze University Press

# **Costi per Corso di Studio**

Serie storica 2016-2018

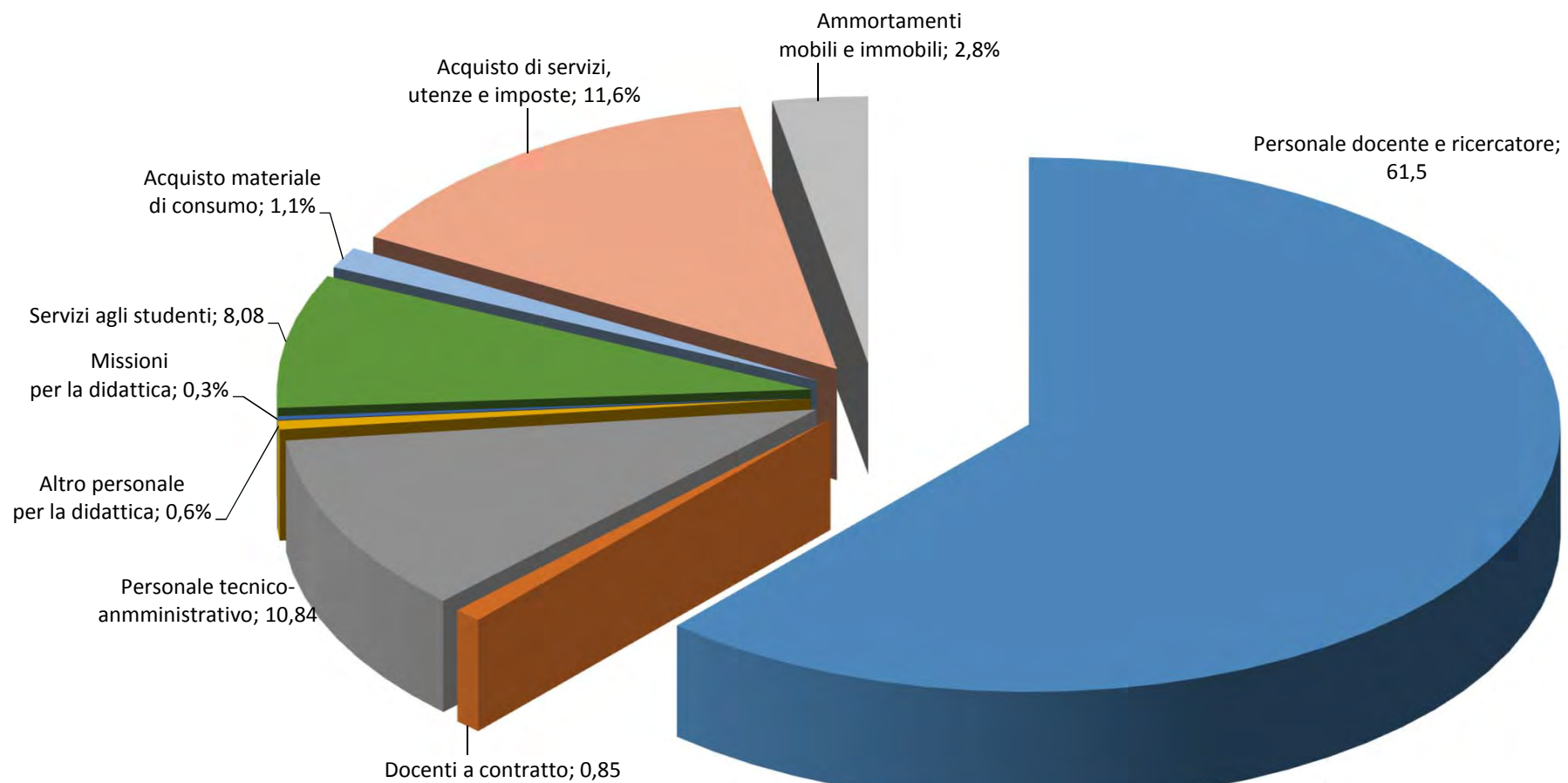
## Riepilogo del costo totale per la Didattica

Serie storica 2016-2018

	2018	2017	2016
<b>Didattica</b>	Importo	Importo	Importo
<b>Corsi di Laurea attivi (ex DM 270/04)</b>	<b>86.408.666</b>	<b>86.820.362</b>	<b>87.796.694</b>
<i>Corsi di Laurea Triennale</i>	<i>40.875.452</i>	<i>40.604.503</i>	<i>41.214.889</i>
<i>Corsi di Laurea Magistrale</i>	<i>30.320.336</i>	<i>30.249.895</i>	<i>30.734.322</i>
<i>Corsi di Laurea Magistrale a Ciclo Unico</i>	<i>15.212.878</i>	<i>15.965.963</i>	<i>15.847.482</i>
<b>Corsi di Laurea disattivati (ex DM 270/04, ex DM 509/99, vecchio ordinamento)</b>	<b>752.394</b>	<b>591.196</b>	<b>724.579</b>
<b>Corsi Post-Laurea (Master, Corsi di Perfezionamento, Scuole di Specializzazione)</b>	<b>25.398.375</b>	<b>23.544.745</b>	<b>23.306.039</b>
<b>Didattica Generale *</b>	<b>3.661.744</b>	<b>3.635.176</b>	<b>3.584.370</b>
<b>Totale Didattica</b>	<b>116.221.179</b>	<b>114.591.479</b>	<b>115.411.682</b>

(\*) Costi relativi a stipendi per collaboratori linguistici a tempo indeterminato e determinato.

## Composizione dei costi per i Corsi di Studio esercizio 2018



Corsi di studio attivi (ex DM 270/04):  
Corsi di Laurea  
Corsi di Laurea Magistrale  
Corsi di Laurea Magistrale Ciclo Unico



**Costo totale per corso di Laurea Triennale (ex DM 270/04)**

Serie storica 2016-2018

	2018	2017	2016
Corso di Laurea triennale	Importo	Importo	Importo
<i>Scuola di Agraria</i>			
L - SCIENZE AGRARIE	737.012	874.747	802.603
L - SCIENZE FAUNISTICHE	491.875	473.532	522.443
L - SCIENZE FORESTALI E AMBIENTALI	661.325	743.506	754.945
L - SCIENZE VIVAISTICHE, AMBIENTE E GESTIONE DEL VERDE	627.266	624.927	644.427
L - TECNOLOGIE ALIMENTARI	713.322	678.762	664.712
L - VITICOLTURA ED ENOLOGIA	690.368	662.509	699.081
<i>Scuola di Architettura</i>			
L - DISEGNO INDUSTRIALE	982.250	763.286	696.024
L - PIANIFICAZIONE DELLA CITTA', DEL TERRITORIO E DEL PAESAGGIO	566.864	551.768	782.512
L - SCIENZE DELL'ARCHITETTURA	1.146.300	1.144.859	1.119.821
<i>Scuola di Economia e Management</i>			
L - ECONOMIA AZIENDALE	1.490.125	1.539.877	1.561.084
L - ECONOMIA E COMMERCIO	1.082.093	1.106.652	1.073.297
L - STATISTICA	488.638	543.267	506.379
L - SVILUPPO ECONOMICO, COOPERAZIONE INTERNAZIONALE	664.525	610.700	613.500
<i>Scuola di Giurisprudenza</i>			
L - SCIENZE DEI SERVIZI GIURIDICI	447.918	525.226	615.162
L - SCIENZE GIURIDICHE DELLA SICUREZZA <sup>1</sup>	510.389		
<i>Scuola di Ingegneria</i>			
L - INGEGNERIA CIVILE, EDILE E AMBIENTALE	1.202.984	1.407.873	1.643.714
L - INGEGNERIA ELETTRONICA E DELLE TELECOMUNICAZIONI	834.991	811.259	852.311
L - INGEGNERIA INFORMATICA	692.085	647.474	625.483
L - INGEGNERIA MECCANICA	1.709.694	1.870.910	1.702.996
<i>Scuola di Psicologia</i>			
L - SCIENZE E TECNICHE PSICOLOGICHE	1.735.410	1.775.854	1.748.855

	2018	2017	2016
Corso di Laurea triennale	Importo	Importo	Importo

*Scuola di Scienze della Salute Umana*

L - ASSISTENZA SANITARIA	292.770	312.725	244.357
L - BIOTECNOLOGIE	1.497.050	1.368.067	1.376.830
L - DIETISTICA	371.909	383.275	413.447
L - EDUCAZIONE PROFESSIONALE	160.147	154.073	139.083
L - FISIOTERAPIA	456.128	481.191	494.139
L - INFERMIERISTICA	1.704.175	1.811.031	1.902.750
L - LOGOPEDIA	211.905	259.081	272.129
L - OSTETRICIA	354.253	315.285	356.219
L - SCIENZE FARMACEUTICHE APPLICATE-CONTROLLO QUALITA'	507.210	552.473	504.327
L - SCIENZE MOTORIE, SPORT E SALUTE	481.656	562.388	518.037
L - TECNICHE DELLA PREVENZIONE NELL'AMBIENTE E NEI LUOGHI DI LAVORO	162.805	180.626	165.755
L - TECNICHE DI LABORATORIO BIOMEDICO	490.182	492.358	456.421
L - TECNICHE DI NEUROFISIOPATOLOGIA	334.953	304.912	272.612
L - TECNICHE DI RADIOLOGIA MEDICA, PER IMMAGINI E RADIOTERAPIA	343.611	367.270	377.545
L - TECNICHE ORTOPEDICHE	343.579	343.964	324.212

*Scuola di Scienze Matematiche, Fisiche e Naturali*

L - CHIMICA	1.339.098	1.198.990	1.209.199
L - DIAGNOSTICA E MATERIALI PER LA CONSERVAZIONE E IL RESTAURO	468.645	444.490	444.310
L - FISICA E ASTROFISICA	889.657	1.037.132	880.131
L - INFORMATICA	689.781	545.891	633.165
L - MATEMATICA	810.860	788.845	862.711
L - OTTICA E OPTOMETRIA	407.802	432.622	355.545
L - SCIENZE BIOLOGICHE	1.027.560	980.102	1.077.690
L - SCIENZE GEOLOGICHE	907.222	843.352	853.450
L - SCIENZE NATURALI	638.822	615.248	701.862

*Scuola di Scienze Politiche*

L - SCIENZE POLITICHE	1.521.116	1.520.456	1.526.175
L - SERVIZIO SOCIALE	419.983	436.129	416.554

	2018	2017	2016
Corso di Laurea triennale	Importo	Importo	Importo

*Scuola di Studi Umanistici e della Formazione*

L - DISCIPLINE DELLE ARTI, DELLA MUSICA E DELLO SPETTACOLO	354.627	382.840	420.120
L - FILOSOFIA	438.696	560.219	636.834
L - LETTERE	779.351	739.461	993.170
L - LINGUE, LETTERATURE E STUDI INTERCULTURALI	1.628.493	1.592.135	1.343.938
L - PROGETTAZIONE E GESTIONE DI EVENTI E IMPRESE DELL'ARTE E DELLO SPETTACOLO	366.949	438.904	538.055
L - SCIENZE DELL'EDUCAZIONE E DELLA FORMAZIONE <sup>2</sup>	989.339	722.639	398.114
L - SCIENZE DELL'EDUCAZIONE SOCIALE <sup>3</sup>	46.997	141.071	301.302
L - SCIENZE DELL'INFANZIA <sup>4</sup>	101.376	199.209	432.917
L - SCIENZE UMANISTICHE PER LA COMUNICAZIONE	433.491	420.425	415.998
L - STORIA	744.661	649.777	602.720
L - STORIA E TUTELA DEI BENI ARCHEOLOGICI, ARTISTICI, ARCHIVISTICI E LIBRARI	683.159	668.858	723.718

<b>Totale</b>	<b>40.875.452</b>	<b>40.604.503</b>	<b>41.214.889</b>
---------------	-------------------	-------------------	-------------------

(1) Attivato nell'A.A. 2017/18

(2) Attivato nell'A.A. 2015/16

(3) Disattivato il 1° anno di corso dall'A.A. 2016/17

(4) Disattivato il 1° anno di corso dall'A.A. 2015/16

## Costo totale per corso di Laurea Magistrale (ex DM 270/04)

Serie storica 2016-2018

	2018	2017	2016
Corso di Laurea Magistrale	Importo	Importo	Importo

### Scuola di Agraria

LM - BIOTECNOLOGIE PER LA GESTIONE AMBIENTALE E L'AGRICOLTURA SOSTENIBILE <sup>1</sup>	212.271		
LM - NATURAL RESOURCES MANAGEMENT FOR TROPICAL RURAL DEVELOPMENT	376.411	412.746	382.692
LM - SCIENZE E GESTIONE DELLE RISORSE FAUNISTICO-AMBIENTALI	281.439	273.675	281.540
LM - SCIENZE E TECNOLOGIE AGRARIE	1.054.572	1.012.468	1.060.457
LM - SCIENZE E TECNOLOGIE ALIMENTARI	291.924	318.910	310.745
LM - SCIENZE E TECNOLOGIE DEI SISTEMI FORESTALI	705.042	729.109	792.062

### Scuola di Architettura

LM - ARCHITETTURA	967.620	893.614	879.413
LM - ARCHITETTURA DEL PAESAGGIO	456.420	335.053	467.293
LM - DESIGN	385.970	398.580	331.064
LM - DESIGN SISTEMA E MODA <sup>2</sup>	165.848	188.965	108.040
LM - PIANIFICAZIONE E PROGETTAZIONE DELLA CITTA' E DEL TERRITORIO	261.944	247.185	362.787

### Scuola di Economia e Management

LM - ACCOUNTING E LIBERA PROFESSIONE	383.705	435.945	390.404
LM - DESIGN OF SUSTAINABLE TOURISM SYSTEMS - PROGETTAZIONE DEI SISTEMI TURISTICI	258.000	385.293	350.378
LM - ECONOMICS AND DEVELOPMENT- ECONOMIA POLITICA E SVILUPPO ECONOMICO	534.458	593.610	680.195
LM - FINANCE AND RISK MANAGEMENT - FINANZA E GESTIONE DEL RISCHIO	310.787	288.205	287.833
LM - GOVERNO E DIREZIONE D'IMPRESA	558.383	488.676	537.468
LM - SCIENZE DELL'ECONOMIA	533.329	487.646	446.618
LM - STATISTICA, SCIENZE ATTUARIALI E FINANZIARIE	293.792	347.341	409.648

	2018	2017	2016
Corso di Laurea Magistrale	Importo	Importo	Importo

*Scuola di Ingegneria*

LM - GEO-ENGINEERING <sup>3</sup>	206.883		
LM - INGEGNERIA BIOMEDICA	310.682	310.913	253.611
LM - INGEGNERIA CIVILE	569.839	587.369	626.251
LM - INGEGNERIA DELLE TELECOMUNICAZIONI	414.716	443.123	393.363
LM - INGEGNERIA EDILE	340.917	330.211	360.323
LM - INGEGNERIA ELETTRICA E DELL'AUTOMAZIONE	285.771	318.678	371.176
LM - INGEGNERIA ELETTRONICA	331.116	325.748	338.756
LM - INGEGNERIA ENERGETICA	285.429	373.288	431.101
LM - INGEGNERIA INFORMATICA	417.255	433.460	482.275
LM - INGEGNERIA MECCANICA	764.077	705.237	731.443
LM - INGEGNERIA PER LA TUTELA DELL'AMBIENTE E DEL TERRITORIO	366.015	492.292	544.146

*Scuola di Psicologia*

LM - PSICOLOGIA CLINICA E DELLA SALUTE E NEUROPSICOLOGIA	958.216	973.723	932.444
LM - PSICOLOGIA DEL CICLO DI VITA E DEI CONTESTI	505.052	542.421	522.380

*Scuola di Scienze della Salute Umana*

LM - BIOTECNOLOGIE MEDICHE E FARMACEUTICHE	455.395	507.611	547.947
LM - SCIENZE DELL'ALIMENTAZIONE	640.855	520.066	443.821
LM - SCIENZE DELLE PROFESSIONI SANITARIE DELLA PREVENZIONE	61.887	82.914	90.851
LM - SCIENZE DELLE PROFESSIONI SANITARIE TECNICHE DIAGNOSTICHE	82.843	104.367	101.929
LM - SCIENZE E TECNICHE DELLO SPORT E DELLE ATTIVITA' MOTORIE PREVENTIVE E ADATTATE	270.403	244.615	245.619
LM - SCIENZE INFERMIERISTICHE E OSTETRICHE	159.517	143.089	122.347
LM - SCIENZE RIABILITATIVE DELLE PROFESSIONI SANITARIE	97.697	100.156	108.312

	2018	2017	2016
Corso di Laurea Magistrale	Importo	Importo	Importo

*Scuola di Scienze Matematiche, Fisiche e Naturali*

LM - BIOLOGIA	1.023.775	899.780	905.099
LM - BIOTECNOLOGIE MOLECOLARI	273.969	236.140	285.564
LM - INFORMATICA	482.691	281.145	247.853
LM - MATEMATICA	998.156	927.451	1.032.286
LM - SCIENZE CHIMICHE	1.600.969	1.552.829	1.519.479
LM - SCIENZE DELLA NATURA E DELL'UOMO	568.197	470.983	547.348
LM - SCIENZE E MATERIALI PER LA CONSERVAZIONE E IL RESTAURO	361.536	326.788	298.094
LM - SCIENZE E TECNOLOGIE GEOLOGICHE	1.145.035	1.158.341	1.064.429
LM - SCIENZE FISICHE E ASTROFISICHE	1.473.385	1.932.098	1.482.018

*Scuola di Scienze Politiche*

LM - DISEGNO E GESTIONE DEGLI INTERVENTI SOCIALI	256.127	255.229	239.523
LM - RELAZIONI INTERNAZIONALI E STUDI EUROPEI	559.641	685.296	636.565
LM - SCIENZE DELLA POLITICA E DEI PROCESSI DECISIONALI <sup>4</sup>			422.906
LM - POLITICA, ISTITUZIONI E MERCATO <sup>4</sup>	481.872	365.049	
LM - SOCIOLOGIA E RICERCA SOCIALE	320.693	365.732	402.338
LM - STRATEGIE DELLA COMUNICAZIONE PUBBLICA E POLITICA	235.159	268.319	267.640

	2018	2017	2016
Corso di Laurea Magistrale	Importo	Importo	Importo

*Scuola di Studi Umanistici e della Formazione*

LM - ARCHEOLOGIA	346.711	371.443	421.946
LM - DIRIGENZA SCOLASTICA E PEDAGOGIA CLINICA	275.376	308.146	345.668
LM - FILOLOGIA MODERNA	444.187	434.028	485.117
LM - FILOLOGIA, LETTERATURA E STORIA DELL'ANTICHITA'	286.124	294.711	319.226
LM - LINGUE E CIVILTA' DELL'ORIENTE ANTICO E MODERNO	339.110	369.202	402.604
LM - LINGUE E LETTERATURE EUROPEE E AMERICANE	820.448	858.213	1.070.201
LM - LOGICA, FILOSOFIA E STORIA DELLA SCIENZA	251.756	216.790	201.357
LM - SCIENZE ARCHIVISTICHE E BIBLIOTECONOMICHE	190.892	216.783	182.205
LM - SCIENZE DELL'EDUCAZIONE DEGLI ADULTI, DELLA FORMAZIONE CONTINUA E SCIENZE PEDAGOGICHE	257.941	243.521	258.150
LM - SCIENZE DELLO SPETTACOLO	310.437	312.952	328.436
LM - SCIENZE FILOSOFICHE	320.940	325.476	411.707
LM - SCIENZE STORICHE	405.669	436.824	501.979
LM - STORIA DELL'ARTE	354.489	326.877	349.101
LM - STUDI GEOGRAFICI ED ANTROPOLOGICI	160.168	204.715	189.301
LM - TEORIE DELLA COMUNICAZIONE	218.403	228.733	189.446

<b>Totale</b>	<b>30.320.336</b>	<b>30.249.895</b>	<b>30.734.322</b>
---------------	-------------------	-------------------	-------------------

(1) Attivato nell'A.A. 2017/18

(2) Attivato nell'A.A. 2015/16

(3) Attivato nell'A.A. 2017/18

(4) Il corso LM in POLITICA, ISTITUZIONI E MERCATO è attivo dall'A.A. 2016/17 e sostituisce il corso in SCIENZE DELLA POLITICA E DEI PROCESSI DECISIONALI

## Costo totale per corso di Laurea Magistrale a Ciclo Unico (ex DM 270/04)

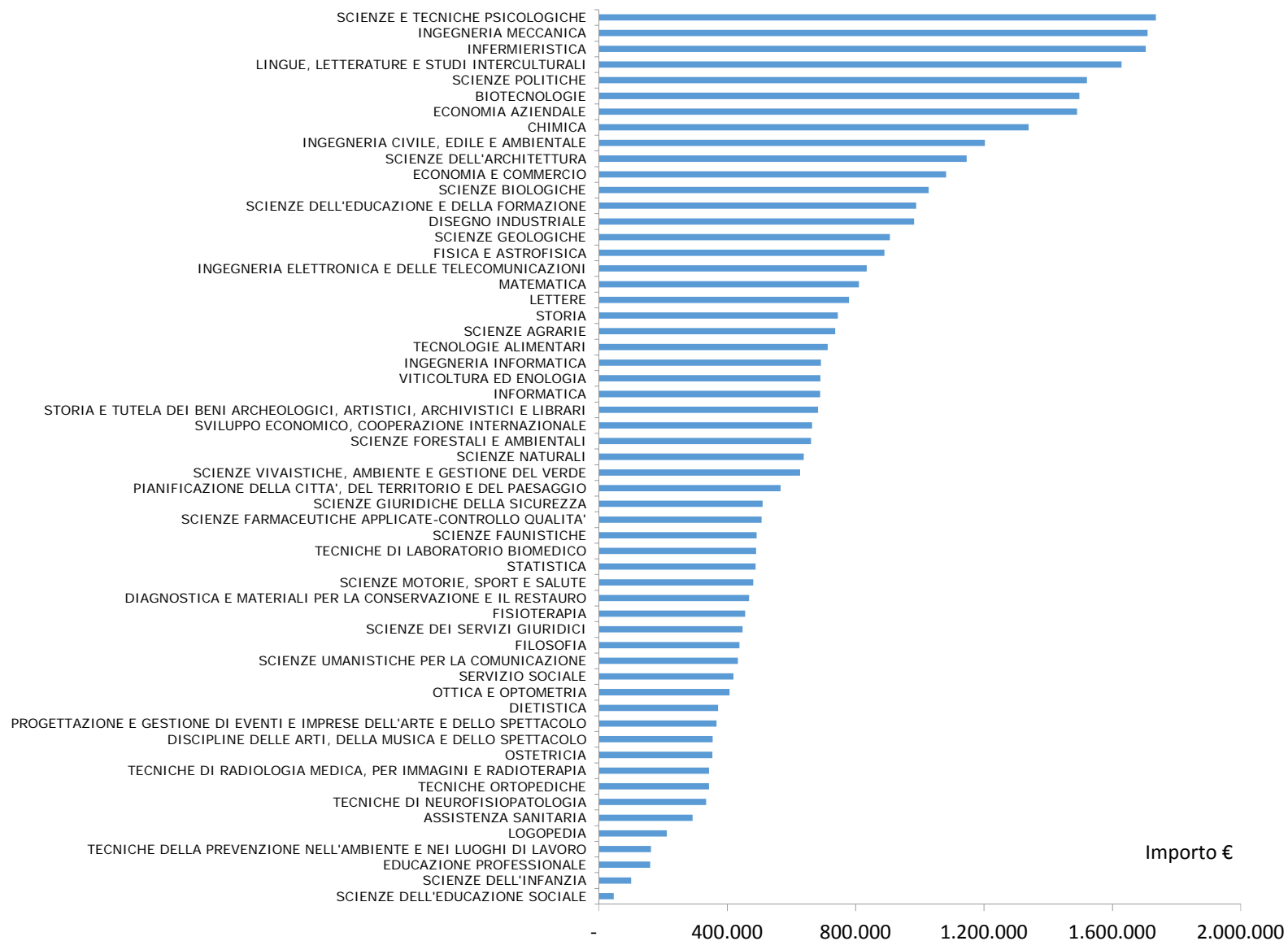
Serie storica 2016-2018

	2018	2017	2016
Corso di Laurea Magistrale Ciclo Unico	Importo	Importo	Importo
<i>Scuola di Architettura</i>			
LMCU - ARCHITETTURA	3.269.293	3.349.380	3.471.364
<i>Scuola di Giurisprudenza</i>			
LMCU - GIURISPRUDENZA	2.549.833	2.814.310	3.047.622
LMCU - GIURISPRUDENZA ITALIANA E FRANCESE	270.251	263.671	267.714
LMCU - GIURISPRUDENZA ITALIANA E TEDESCA <sup>1</sup>	292.414	292.781	124.061
<i>Scuola di scienze della Salute Umana</i>			
LMCU - CHIMICA E TECNOLOGIA FARMACEUTICHE	1.191.888	1.195.206	1.145.715
LMCU - FARMACIA	1.089.480	1.239.743	1.255.270
LMCU - MEDICINA E CHIRURGIA	4.196.003	4.466.165	4.111.845
LMCU - ODONTOIATRIA E PROTESI DENTARIA	1.548.095	1.461.174	1.444.950
<i>Scuola di Studi Umanistici</i>			
LMCU - SCIENZE DELLA FORMAZIONE PRIMARIA	805.621	883.533	978.941
<b>Totale</b>	<b>15.212.878</b>	<b>15.965.963</b>	<b>15.847.482</b>

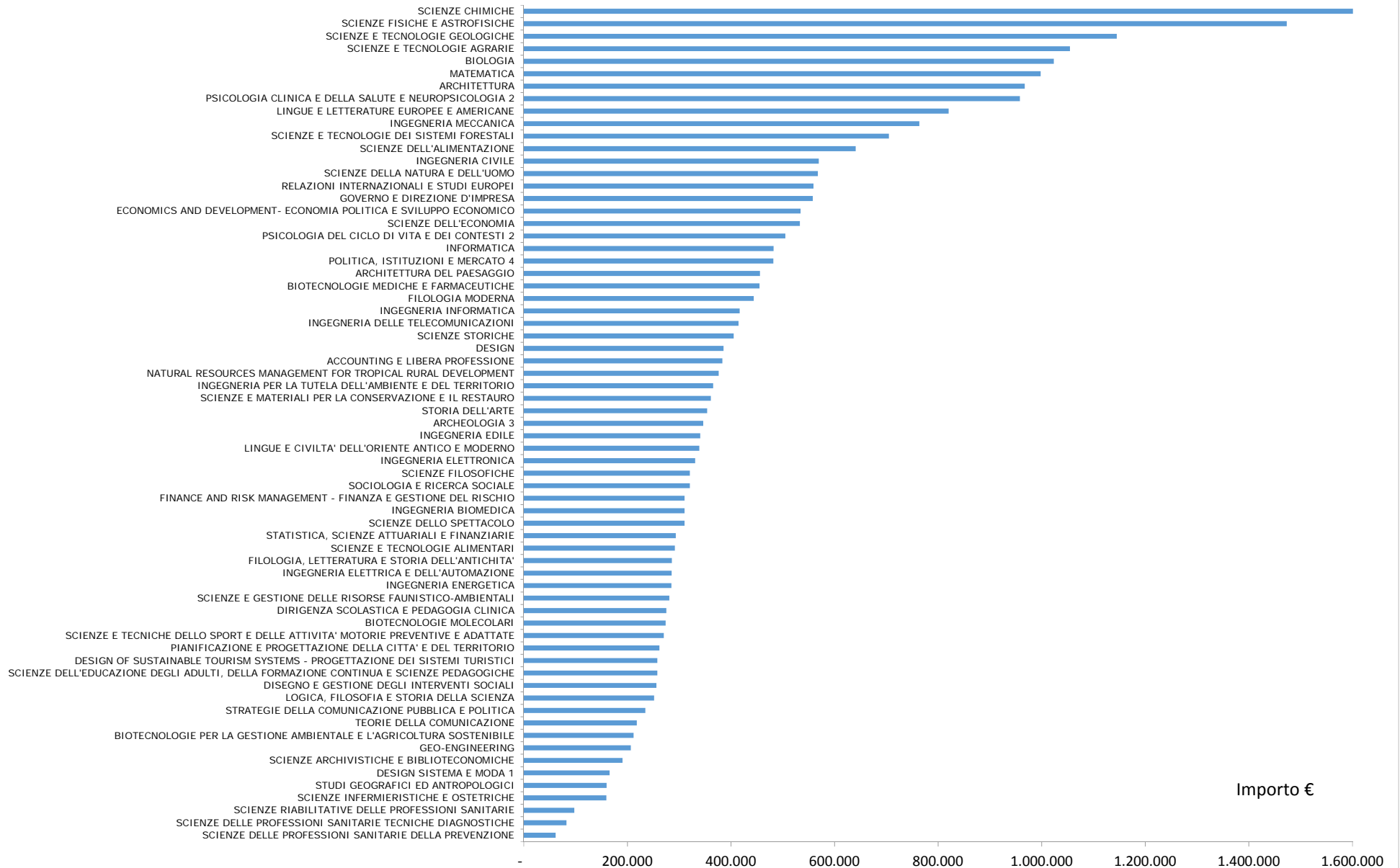
(1) Attivato nell'A.A. 2015/16



## Costo Totale per corso di Laurea Triennale esercizio 2018



## Costo Totale per corso di Laurea Magistrale esercizio 2018



Importo €

**Costo per voce di conto e Corso di Laurea Triennale (ex DM 270/04)**

Serie storica 2016-2018

	Scuola di Agraria					
	L - SCIENZE AGRARIE			L - SCIENZE FAUNISTICHE		
	2018	2017	2016	2018	2017	2016
Nome del conto	Importo	Importo	Importo	Importo	Importo	Importo
CO.04.01.01.01.01 - DOCENTI E RICERCATORI	431.818	516.540	460.399	293.202	272.781	307.364
CO.04.01.01.01.02 - COLLABORAZIONI SCIENTIFICHE (co.co.co)		208	1.831		87	1.205
CO.04.01.01.01.03 - DOCENTI A CONTRATTO	18		779	74	87	1.205
CO.04.01.01.01.05 - ALTRO PERSONALE DEDICATO ALLA DIDATTICA E ALLA RICERCA	40			18		
CO.04.01.01.01.07 - MISSIONI E RIMBORSI SPESE	911	810	320	408	427	212
CO.04.01.01.02 - PERSONALE TECNICO AMMINISTRATIVO	115.505	130.242	120.087	70.308	66.083	72.695
CO.04.01.02.01.01 - COSTI PER SOSTEGNO AGLI STUDENTI	35.127	29.606	27.895	14.353	12.420	10.894
CO.04.01.02.01.05 - ACQUISTO MATERIALE CONSUMO LABORATORI	442	737	583	381	389	383
CO.04.01.02.01.07 - ACQUISTO LIBRI, PERIODICI E MATERIALE BIBLIOGRAFICO						
CO.04.01.02.01.08 - ACQUISTO DI SERVIZI E COLLABORAZIONI TECNICO GESTIONALI	103.570	103.399	87.624	80.443	69.746	67.488
CO.04.01.02.01.09 - ACQUISTO ALTRI MATERIALI	3.268	3.592	4.547	1.720	1.655	2.022
CO.04.01.02.01.11 - COSTI PER GODIMENTO BENI DI TERZI	4.972	7.809	6.597	3.611	4.849	2.812
CO.04.01.02.01.12 - ALTRI COSTI	15.458	48.491	62.549	7.476	22.880	34.717
CO.04.01.03.01.01 - AMMORTAMENTI IMMOBILIZZAZIONI IMMATERIALI	389	261	253	308	178	199
CO.04.01.03.02.01 - AMMORTAMENTI IMMOBILIZZAZIONI MATERIALI	21.240	27.797	24.786	16.208	18.358	17.816
CO.04.01.05.01.01 - IMPOSTE INDIRETTE	4.254	5.256	4.353	3.365	3.591	3.432
CO.08.01.01.01.01 - IMPOSTE SUL REDDITO DELL'ESERCIZIO CORRENTI						
<b>Totale</b>	<b>737.012</b>	<b>874.747</b>	<b>802.603</b>	<b>491.874</b>	<b>473.532</b>	<b>522.443</b>

**Costo per voce di conto e Corso di Laurea Triennale (ex DM 270/04)**

Serie storica 2016-2018

	Scuola di Agraria			L - SCIENZE FORESTALI E AMBIENTALI			L - SCIENZE VIVAISTICHE, AMBIENTE E GESTIONE DEL VERDE		
	2018	2017	2016	2018	2017	2016	2018	2017	2016
Nome del conto	Importo	Importo	Importo	Importo	Importo	Importo	Importo	Importo	Importo
CO.04.01.01.01.01 - DOCENTI E RICERCATORI	400.587	444.248	436.654	389.679	380.537	389.569			
CO.04.01.01.01.02 - COLLABORAZIONI SCIENTIFICHE (co.co.co)		146	1.398		1.404	4.104			
CO.04.01.01.01.03 - DOCENTI A CONTRATTO	12	964	1.985	3.894	6.288	6.016			
CO.04.01.01.01.05 - ALTRO PERSONALE DEDICATO ALLA DIDATTICA E ALLA RICERCA	55			10					
CO.04.01.01.01.07 - MISSIONI E RIMBORSI SPESE	4.719	304	280	236	593	272			
CO.04.01.01.02 - PERSONALE TECNICO AMMINISTRATIVO	92.962	103.752	112.474	82.711	78.754	82.094			
CO.04.01.02.01.01 - COSTI PER SOSTEGNO AGLI STUDENTI	24.130	20.857	20.346	9.200	6.327	6.205			
CO.04.01.02.01.05 - ACQUISTO MATERIALE CONSUMO LABORATORI	326	482	1.939	388	499	491			
CO.04.01.02.01.07 - ACQUISTO LIBRI, PERIODICI E MATERIALE BIBLIOGRAFICO				0					
CO.04.01.02.01.08 - ACQUISTO DI SERVIZI E COLLABORAZIONI TECNICO GESTIONALI	97.581	94.296	85.126	104.521	94.210	86.910			
CO.04.01.02.01.09 - ACQUISTO ALTRI MATERIALI	2.290	3.206	3.013	1.608	1.344	1.874			
CO.04.01.02.01.11 - COSTI PER GODIMENTO BENI DI TERZI	3.855	4.966	3.690	4.697	4.885	3.573			
CO.04.01.02.01.12 - ALTRI COSTI	11.149	41.212	60.341	5.250	21.615	36.759			
CO.04.01.03.01.01 - AMMORTAMENTI IMMOBILIZZAZIONI IMMATERIALI	370	235	248	401	242	260			
CO.04.01.03.02.01 - AMMORTAMENTI IMMOBILIZZAZIONI MATERIALI	19.235	24.114	23.166	20.282	23.370	21.838			
CO.04.01.05.01.01 - IMPOSTE INDIRETTE	4.051	4.725	4.284	4.388	4.860	4.462			
CO.08.01.01.01.01 - IMPOSTE SUL REDDITO DELL'ESERCIZIO CORRENTI	4								
<b>Totale</b>	<b>661.325</b>	<b>743.506</b>	<b>754.945</b>	<b>627.266</b>	<b>624.927</b>	<b>644.427</b>			

**Costo per voce di conto e Corso di Laurea Triennale (ex DM 270/04)**

Serie storica 2016-2018

	Scuola di Agraria					
	L - TECNOLOGIE ALIMENTARI			L - VITICOLTURA ED ENOLOGIA		
	2018	2017	2016	2018	2017	2016
Nome del conto	Importo	Importo	Importo	Importo	Importo	Importo
CO.04.01.01.01.01 - DOCENTI E RICERCATORI	396.062	358.717	360.343	369.654	338.129	370.149
CO.04.01.01.01.02 - COLLABORAZIONI SCIENTIFICHE (co.co.co)		247	32		260	36
CO.04.01.01.01.03 - DOCENTI A CONTRATTO	3.912	3.947	2.399	3.106	3.200	629
CO.04.01.01.01.05 - ALTRO PERSONALE DEDICATO ALLA DIDATTICA E ALLA RICERCA	83			83		
CO.04.01.01.01.07 - MISSIONI E RIMBORSI SPESE	5.331	2.557	231	5.091	48	1.417
CO.04.01.01.02 - PERSONALE TECNICO AMMINISTRATIVO	114.999	106.770	103.785	118.956	109.373	111.692
CO.04.01.02.01.01 - COSTI PER SOSTEGNO AGLI STUDENTI	45.304	35.152	27.488	46.002	37.105	30.952
CO.04.01.02.01.05 - ACQUISTO MATERIALE CONSUMO LABORATORI	466	863	54	347	617	1.688
CO.04.01.02.01.07 - ACQUISTO LIBRI, PERIODICI E MATERIALE BIBLIOGRAFICO						
CO.04.01.02.01.08 - ACQUISTO DI SERVIZI E COLLABORAZIONI TECNICO GESTIONALI	94.474	84.583	76.927	94.174	85.156	78.880
CO.04.01.02.01.09 - ACQUISTO ALTRI MATERIALI	3.691	3.926	3.470	3.748	4.234	4.073
CO.04.01.02.01.11 - COSTI PER GODIMENTO BENI DI TERZI	3.793	4.220	3.227	3.723	5.542	5.141
CO.04.01.02.01.12 - ALTRI COSTI	21.070	50.698	60.679	21.498	51.571	65.640
CO.04.01.03.01.01 - AMMORTAMENTI IMMOBILIZZAZIONI IMMATERIALI	379	217	231	352	205	226
CO.04.01.03.02.01 - AMMORTAMENTI IMMOBILIZZAZIONI MATERIALI	19.877	22.655	22.062	19.781	22.946	24.667
CO.04.01.05.01.01 - IMPOSTE INDIRETTE	3.875	4.210	3.783	3.849	4.124	3.893
CO.08.01.01.01.01 - IMPOSTE SUL REDDITO DELL'ESERCIZIO CORRENTI	4			4		
<b>Totale</b>	<b>713.322</b>	<b>678.762</b>	<b>664.712</b>	<b>690.368</b>	<b>662.509</b>	<b>699.081</b>

**Costo per voce di conto Corso di Laurea Magistrale (ex DM 270/04)**

Serie storica 2016-2018

	Scuola di Agraria					
	LM - NATURAL RESOURCES MANAGEMENT FOR TROPICAL RURAL DEVELOPMENT			LM - SCIENZE E GESTIONE DELLE RISORSE FAUNISTICO-AMBIENTALI		
	2018	2017	2016	2018	2017	2016
Nome del conto	Importo	Importo	Importo	Importo	Importo	Importo
CO.04.01.01.01.01 - DOCENTI E RICERCATORI	221.739	251.601	224.849	177.324	165.593	164.295
CO.04.01.01.01.02 - COLLABORAZIONI SCIENTIFICHE (co.co.co)	527	3.961	3.994	-	22	664
CO.04.01.01.01.03 - DOCENTI A CONTRATTO	1.268	298	1.678	695	529	1.340
CO.04.01.01.01.05 - ALTRO PERSONALE DEDICATO ALLA DIDATTICA E ALLA RICERCA	3		517	5		
CO.04.01.01.01.07 - MISSIONI E RIMBORSI SPESE	426	3.516	158	113	263	117
CO.04.01.01.02 - PERSONALE TECNICO AMMINISTRATIVO	46.270	51.666	50.467	35.761	33.995	37.446
CO.04.01.02.01.01 - COSTI PER SOSTEGNO AGLI STUDENTI	4.286	3.902	4.690	4.359	8.026	7.150
CO.04.01.02.01.05 - ACQUISTO MATERIALE CONSUMO LABORATORI	381	230	285	156	159	211
CO.04.01.02.01.07 - ACQUISTO LIBRI, PERIODICI E MATERIALE BIBLIOGRAFICO						
CO.04.01.02.01.08 - ACQUISTO DI SERVIZI E COLLABORAZIONI TECNICO GESTIONALI	79.242	61.908	53.702	46.001	40.099	36.456
CO.04.01.02.01.09 - ACQUISTO ALTRI MATERIALI	951	879	1.173	755	698	894
CO.04.01.02.01.11 - COSTI PER GODIMENTO BENI DI TERZI	3.724	2.440	2.219	2.835	2.163	4.517
CO.04.01.02.01.12 - ALTRI COSTI	1.947	13.682	22.441	2.454	9.930	17.117
CO.04.01.03.01.01 - AMMORTAMENTI IMMOBILIZZAZIONI IMMATERIALI	252	159	161	177	103	108
CO.04.01.03.02.01 - AMMORTAMENTI IMMOBILIZZAZIONI MATERIALI	12.634	15.298	13.599	8.875	10.024	9.358
CO.04.01.05.01.01 - IMPOSTE INDIRETTE	2.760	3.205	2.760	1.931	2.072	1.866
CO.08.01.01.01.01 - IMPOSTE SUL REDDITO DELL'ESERCIZIO CORRENTI						
<b>Totale</b>	<b>376.411</b>	<b>412.746</b>	<b>382.692</b>	<b>281.439</b>	<b>273.675</b>	<b>281.540</b>

LM - Biotecnologie per la gestione ambientale e l'agricoltura sostenibile: è attivo dall'A.A. 2017/18

**Costo per voce di conto Corso di Laurea Magistrale (ex DM 270/04)**

Serie storica 2016-2018

	Scuola di Agraria					
	LM - SCIENZE E TECNOLOGIE AGRARIE			LM - SCIENZE E TECNOLOGIE ALIMENTARI		
	2018	2017	2016	2018	2017	2016
Nome del conto	Importo	Importo	Importo	Importo	Importo	Importo
CO.04.01.01.01.01 - DOCENTI E RICERCATORI	686.257	648.823	679.622	189.445	203.437	194.660
CO.04.01.01.01.02 - COLLABORAZIONI SCIENTIFICHE (co.co.co)		50	2.647		30	3
CO.04.01.01.01.03 - DOCENTI A CONTRATTO	5		1.064	3		7
CO.04.01.01.01.05 - ALTRO PERSONALE DEDICATO ALLA DIDATTICA E ALLA RICERCA	11			20		
CO.04.01.01.01.07 - MISSIONI E RIMBORSI SPESE	253	999	467	2.101	19	169
CO.04.01.01.02 - PERSONALE TECNICO AMMINISTRATIVO	139.453	129.396	136.086	34.357	38.535	40.288
CO.04.01.02.01.01 - COSTI PER SOSTEGNO AGLI STUDENTI	10.921	9.153	7.296	7.197	4.296	2.814
CO.04.01.02.01.05 - ACQUISTO MATERIALE CONSUMO LABORATORI	610	566	842	212	235	202
CO.04.01.02.01.07 - ACQUISTO LIBRI, PERIODICI E MATERIALE BIBLIOGRAFICO						
CO.04.01.02.01.08 - ACQUISTO DI SERVIZI E COLLABORAZIONI TECNICO GESTIONALI	161.948	139.655	126.046	42.689	41.852	37.652
CO.04.01.02.01.09 - ACQUISTO ALTRI MATERIALI	2.594	2.057	2.690	759	1.081	688
CO.04.01.02.01.11 - COSTI PER GODIMENTO BENI DI TERZI	7.709	6.866	7.180	1.696	2.880	2.248
CO.04.01.02.01.12 - ALTRI COSTI	6.422	32.908	58.430	3.263	13.952	20.528
CO.04.01.03.01.01 - AMMORTAMENTI IMMOBILIZZAZIONI IMMATERIALI	621	358	376	163	106	112
CO.04.01.03.02.01 - AMMORTAMENTI IMMOBILIZZAZIONI MATERIALI	30.982	34.428	31.249	8.238	10.361	9.438
CO.04.01.05.01.01 - IMPOSTE INDIRETTE	6.787	7.209	6.464	1.779	2.127	1.936
CO.08.01.01.01.01 - IMPOSTE SUL REDDITO DELL'ESERCIZIO CORRENTI				2		
<b>Totale</b>	<b>1.054.572</b>	<b>1.012.467</b>	<b>1.060.457</b>	<b>291.924</b>	<b>318.910</b>	<b>310.745</b>

LM - Biotecnologie per la gestione ambientale e l'agricoltura sostenibile: è attivo dall'A.A. 2017/18

**Costo per voce di conto Corso di Laurea Magistrale (ex DM 270/04)**

Serie storica 2016-2018

	Scuola di Agraria					
	LM - SCIENZE E TECNOLOGIE DEI SISTEMI FORESTALI			LM - BIOTECNOLOGIE PER LA GESTIONE AMBIENTALE E L'AGRICOLTURA SOSTENIBILE		
	2018	2017	2016	2018	2017	2016
Nome del conto	Importo	Importo	Importo	Importo	Importo	Importo
CO.04.01.01.01.01 - DOCENTI E RICERCATORI	475.365	477.381	506.847	131.953		
CO.04.01.01.01.02 - COLLABORAZIONI SCIENTIFICHE (co.co.co)		43	6			
CO.04.01.01.01.03 - DOCENTI A CONTRATTO	4		536	1		
CO.04.01.01.01.05 - ALTRO PERSONALE DEDICATO ALLA DIDATTICA E ALLA RICERCA	41			3		
CO.04.01.01.01.07 - MISSIONI E RIMBORSI SPESE	5.042	1.196	3.786	59		
CO.04.01.01.02 - PERSONALE TECNICO AMMINISTRATIVO	75.485	87.675	103.957	29.467		
CO.04.01.02.01.01 - COSTI PER SOSTEGNO AGLI STUDENTI	10.648	6.093	5.050	5.214		
CO.04.01.02.01.05 - ACQUISTO MATERIALE CONSUMO LABORATORI	292	289	63	164		
CO.04.01.02.01.07 - ACQUISTO LIBRI, PERIODICI E MATERIALE BIBLIOGRAFICO						
CO.04.01.02.01.08 - ACQUISTO DI SERVIZI E COLLABORAZIONI TECNICO GESTIONALI	103.502	92.749	86.693	33.335		
CO.04.01.02.01.09 - ACQUISTO ALTRI MATERIALI	1.462	2.219	1.763	494		
CO.04.01.02.01.11 - COSTI PER GODIMENTO BENI DI TERZI	4.183	5.044	5.986	2.289		
CO.04.01.02.01.12 - ALTRI COSTI	4.670	28.897	51.204	1.408		
CO.04.01.03.01.01 - AMMORTAMENTI IMMOBILIZZAZIONI IMMATERIALI	396	234	258	127		
CO.04.01.03.02.01 - AMMORTAMENTI IMMOBILIZZAZIONI MATERIALI	19.616	22.575	21.458	6.363		
CO.04.01.05.01.01 - IMPOSTE INDIRETTE	4.331	4.714	4.456	1.394		
CO.08.01.01.01.01 - IMPOSTE SUL REDDITO DELL'ESERCIZIO CORRENTI	5					
<b>Totale</b>	<b>705.042</b>	<b>729.109</b>	<b>792.062</b>	<b>212.271</b>	<b>-</b>	<b>-</b>

LM - Biotecnologie per la gestione ambientale e l'agricoltura sostenibile: è attivo dall'A.A. 2017/18



**Costo per voce di conto e Corso di Laurea Triennale (ex DM 270/04)**

Serie storica 2016-2018

	Scuola di Architettura			L - PIANIFICAZIONE DELLA CITTA', DEL TERRITORIO E DEL PAESAGGIO		
	L - DISEGNO INDUSTRIALE			L - PIANIFICAZIONE DELLA CITTA', DEL TERRITORIO E DEL PAESAGGIO		
	2018	2017	2016	2018	2017	2016
Nome del conto	Importo	Importo	Importo	Importo	Importo	Importo
CO.04.01.01.01.01 - DOCENTI E RICERCATORI	452.960	288.080	263.071	307.407	311.407	424.600
CO.04.01.01.01.02 - COLLABORAZIONI SCIENTIFICHE (co.co.co)	5.660	14.023	9.152	6.506	8.778	65.163
CO.04.01.01.01.03 - DOCENTI A CONTRATTO	28.323	34.474	18.655	13.172	1.555	5.610
CO.04.01.01.01.05 - ALTRO PERSONALE DEDICATO ALLA DIDATTICA E ALLA RICERCA	2.210	958	4.239	3.116	3.350	6.357
CO.04.01.01.01.07 - MISSIONI E RIMBORSI SPESE	3.119	1.461	2.731	1.325	485	6.341
CO.04.01.01.02 - PERSONALE TECNICO AMMINISTRATIVO	104.135	81.854	79.018	51.081	51.110	75.835
CO.04.01.02.01.01 - COSTI PER SOSTEGNO AGLI STUDENTI	68.386	59.283	58.316	16.793	15.793	18.225
CO.04.01.02.01.05 - ACQUISTO MATERIALE CONSUMO LABORATORI	12.898	9.183	8.277	8.028	7.664	8.372
CO.04.01.02.01.07 - ACQUISTO LIBRI, PERIODICI E MATERIALE BIBLIOGRAFICO	14			11		0
CO.04.01.02.01.08 - ACQUISTO DI SERVIZI E COLLABORAZIONI TECNICO GESTIONALI	194.770	150.131	137.578	108.415	94.300	105.368
CO.04.01.02.01.09 - ACQUISTO ALTRI MATERIALI	9.209	5.581	5.153	4.349	2.433	5.055
CO.04.01.02.01.11 - COSTI PER GODIMENTO BENI DI TERZI	5.738	5.559	4.945	3.230	3.491	4.014
CO.04.01.02.01.12 - ALTRI COSTI	35.516	61.171	59.895	9.788	17.199	18.687
CO.04.01.03.01.01 - AMMORTAMENTI IMMOBILIZZAZIONI IMMATERIALI	726	375	387	409	236	298
CO.04.01.03.02.01 - AMMORTAMENTI IMMOBILIZZAZIONI MATERIALI	50.579	43.599	37.961	28.729	29.218	33.457
CO.04.01.05.01.01 - IMPOSTE INDIRECTE	7.998	7.554	6.647	4.504	4.750	5.132
CO.08.01.01.01.01 - IMPOSTE SUL REDDITO DELL'ESERCIZIO CORRENTI	9			2		
<b>Totale</b>	<b>982.250</b>	<b>763.286</b>	<b>696.024</b>	<b>566.864</b>	<b>551.768</b>	<b>782.512</b>

**Costo per voce di conto e Corso di Laurea Triennale (ex DM 270/04)**

Serie storica 2016-2018

Nome del conto	L - SCIENZE DELL'ARCHITETTURA		
	2018	2017	2016
CO.04.01.01.01.01 - DOCENTI E RICERCATORI	562.044	586.332	562.368
CO.04.01.01.01.02 - COLLABORAZIONI SCIENTIFICHE (co.co.co)	6.309	11.965	9.174
CO.04.01.01.01.03 - DOCENTI A CONTRATTO	24.352	16.564	28.173
CO.04.01.01.01.05 - ALTRO PERSONALE DEDICATO ALLA DIDATTICA E ALLA RICERCA	2.401	1.643	7.970
CO.04.01.01.01.07 - MISSIONI E RIMBORSI SPESE	3.073	1.356	2.342
CO.04.01.01.02 - PERSONALE TECNICO AMMINISTRATIVO	107.623	106.354	106.745
CO.04.01.02.01.01 - COSTI PER SOSTEGNO AGLI STUDENTI	55.574	49.567	53.190
CO.04.01.02.01.05 - ACQUISTO MATERIALE CONSUMO LABORATORI	15.171	15.552	12.134
CO.04.01.02.01.07 - ACQUISTO LIBRI, PERIODICI E MATERIALE BIBLIOGRAFICO	18		
CO.04.01.02.01.08 - ACQUISTO DI SERVIZI E COLLABORAZIONI TECNICO GESTIONALI	248.390	214.677	199.722
CO.04.01.02.01.09 - ACQUISTO ALTRI MATERIALI	9.466	5.619	7.516
CO.04.01.02.01.11 - COSTI PER GODIMENTO BENI DI TERZI	7.198	7.738	7.160
CO.04.01.02.01.12 - ALTRI COSTI	30.391	52.603	55.061
CO.04.01.03.01.01 - AMMORTAMENTI IMMOBILIZZAZIONI IMMATERIALI	937	534	571
CO.04.01.03.02.01 - AMMORTAMENTI IMMOBILIZZAZIONI MATERIALI	63.037	63.597	57.867
CO.04.01.05.01.01 - IMPOSTE INDIRETTE	10.310	10.758	9.827
CO.08.01.01.01.01 - IMPOSTE SUL REDDITO DELL'ESERCIZIO CORRENTI	7		
<b>Totale</b>	<b>1.146.300</b>	<b>1.144.859</b>	<b>1.119.821</b>

## Costo per voce di conto e Corso di Laurea Magistrale (ex DM 270/04)

Serie storica 2016-2018

Nome del conto	LM - ARCHITETTURA			LM - ARCHITETTURA DEL PAESAGGIO		
	2018 Importo	2017 Importo	2016 Importo	2018 Importo	2017 Importo	2016 Importo
CO.04.01.01.01.01 - DOCENTI E RICERCATORI	541.321	494.485	485.252	262.222	181.212	286.294
CO.04.01.01.01.02 - COLLABORAZIONI SCIENTIFICHE (co.co.co)	5.550	7.720	6.599	2.586	2.649	3.065
CO.04.01.01.01.03 - DOCENTI A CONTRATTO	17.480	11.006	18.691	4.196	1.494	2.409
CO.04.01.01.01.05 - ALTRO PERSONALE DEDICATO ALLA DIDATTICA E ALLA RICERCA	2.058	2.668	6.619	949	488	3.699
CO.04.01.01.01.07 - MISSIONI E RIMBORSI SPESE	2.423	915	1.406	1.029	317	456
CO.04.01.01.02 - PERSONALE TECNICO AMMINISTRATIVO	90.286	83.574	83.268	49.752	36.908	49.913
CO.04.01.02.01.01 - COSTI PER SOSTEGNO AGLI STUDENTI	30.990	31.607	32.239	10.994	10.821	10.721
CO.04.01.02.01.05 - ACQUISTO MATERIALE CONSUMO LABORATORI	14.038	12.899	9.432	6.669	4.273	4.878
CO.04.01.02.01.07 - ACQUISTO LIBRI, PERIODICI E MATERIALE BIBLIOGRAFICO	20			7		0
CO.04.01.02.01.08 - ACQUISTO DI SERVIZI E COLLABORAZIONI TECNICO GESTIONALI	177.260	151.329	141.916	80.507	60.340	65.670
CO.04.01.02.01.09 - ACQUISTO ALTRI MATERIALI	7.639	4.171	5.782	3.468	1.440	2.857
CO.04.01.02.01.11 - COSTI PER GODIMENTO BENI DI TERZI	5.176	5.429	5.101	2.451	2.282	2.571
CO.04.01.02.01.12 - ALTRI COSTI	17.683	33.748	33.379	6.557	11.725	11.053
CO.04.01.03.01.01 - AMMORTAMENTI IMMOBILIZZAZIONI IMMATERIALI	662	374	406	302	152	188
CO.04.01.03.02.01 - AMMORTAMENTI IMMOBILIZZAZIONI MATERIALI	47.728	46.161	42.338	21.399	17.883	20.275
CO.04.01.05.01.01 - IMPOSTE INDIRETTE	7.301	7.526	6.986	3.331	3.067	3.244
CO.08.01.01.01.01 - IMPOSTE SUL REDDITO DELL'ESERCIZIO CORRENTI	4			1		
<b>Totale</b>	<b>967.620</b>	<b>893.614</b>	<b>879.413</b>	<b>456.420</b>	<b>335.053</b>	<b>467.293</b>

LM - Design e Moda: è stato attivato nell'A.A.2015/16

## Costo per voce di conto e Corso di Laurea Magistrale (ex DM 270/04)

Serie storica 2016-2018

Nome del conto	LM - DESIGN			LM - PIANIFICAZIONE E PROGETTAZIONE DELLA CITTA' E DEL TERRITORIO		
	2018 Importo	2017 Importo	2016 Importo	2018 Importo	2017 Importo	2016 Importo
CO.04.01.01.01.01 - DOCENTI E RICERCATORI	200.234	220.714	188.200	157.727	143.075	234.165
CO.04.01.01.01.02 - COLLABORAZIONI SCIENTIFICHE (co.co.co)	2.161	3.623	2.564	1.611	2.716	2.410
CO.04.01.01.01.03 - DOCENTI A CONTRATTO	11.078	3.616	40	7.279	7.276	5.963
CO.04.01.01.01.05 - ALTRO PERSONALE DEDICATO ALLA DIDATTICA E ALLA RICERCA	801	603	2.491	1.759	2.566	4.042
CO.04.01.01.01.07 - MISSIONI E RIMBORSI SPESE	968	425	572	595	599	308
CO.04.01.01.02 - PERSONALE TECNICO AMMINISTRATIVO	34.792	36.870	31.335	23.109	22.295	34.787
CO.04.01.02.01.01 - COSTI PER SOSTEGNO AGLI STUDENTI	15.149	14.881	13.083	5.107	5.880	7.337
CO.04.01.02.01.05 - ACQUISTO MATERIALE CONSUMO LABORATORI	5.268	5.545	3.601	4.121	3.683	3.963
CO.04.01.02.01.07 - ACQUISTO LIBRI, PERIODICI E MATERIALE BIBLIOGRAFICO	6			4		0
CO.04.01.02.01.08 - ACQUISTO DI SERVIZI E COLLABORAZIONI TECNICO GESTIONALI	78.131	67.898	53.059	40.832	36.723	42.216
CO.04.01.02.01.09 - ACQUISTO ALTRI MATERIALI	3.053	1.898	2.164	2.002	1.045	2.443
CO.04.01.02.01.11 - COSTI PER GODIMENTO BENI DI TERZI	2.283	2.487	1.940	1.242	1.357	1.625
CO.04.01.02.01.12 - ALTRI COSTI	8.457	15.832	13.476	3.131	6.413	7.395
CO.04.01.03.01.01 - AMMORTAMENTI IMMOBILIZZAZIONI IMMATERIALI	295	169	151	152	91	119
CO.04.01.03.02.01 - AMMORTAMENTI IMMOBILIZZAZIONI MATERIALI	20.050	20.622	15.782	11.595	11.637	13.963
CO.04.01.05.01.01 - IMPOSTE INDIRETTE	3.242	3.398	2.606	1.678	1.830	2.051
CO.08.01.01.01.01 - IMPOSTE SUL REDDITO DELL'ESERCIZIO CORRENTI	2			1		
<b>Totale</b>	<b>385.970</b>	<b>398.580</b>	<b>331.064</b>	<b>261.944</b>	<b>247.185</b>	<b>362.787</b>

LM - Design e Moda: è stato attivato nell'A.A.2015/16

**Costo per voce di conto e Corso di Laurea Magistrale (ex DM 270/04)**

Serie storica 2016-2018

Nome del conto	2018	2017	2016
	Importo	Importo	Importo
CO.04.01.01.01.01 - DOCENTI E RICERCATORI	80.395	110.982	64.256
CO.04.01.01.01.02 - COLLABORAZIONI SCIENTIFICHE (co.co.co)	823	781	587
CO.04.01.01.01.03 - DOCENTI A CONTRATTO	4.035	2.095	2.123
CO.04.01.01.01.05 - ALTRO PERSONALE DEDICATO ALLA DIDATTICA E ALLA RICERCA	301	291	810
CO.04.01.01.01.07 - MISSIONI E RIMBORSI SPESE	347	113	55
CO.04.01.01.02 - PERSONALE TECNICO AMMINISTRATIVO	11.516	13.162	7.011
CO.04.01.02.01.01 - COSTI PER SOSTEGNO AGLI STUDENTI	4.674	3.009	1.366
CO.04.01.02.01.05 - ACQUISTO MATERIALE CONSUMO LABORATORI	2.047	2.557	1.015
CO.04.01.02.01.07 - ACQUISTO LIBRI, PERIODICI E MATERIALE BIBLIOGRAFICO	2	0	
CO.04.01.02.01.08 - ACQUISTO DI SERVIZI E COLLABORAZIONI TECNICO GESTIONALI	44.143	37.383	20.795
CO.04.01.02.01.09 - ACQUISTO ALTRI MATERIALI	1.101	678	572
CO.04.01.02.01.11 - COSTI PER GODIMENTO BENI DI TERZI	1.258	1.362	760
CO.04.01.02.01.12 - ALTRI COSTI	2.912	3.576	1.556
CO.04.01.03.01.01 - AMMORTAMENTI IMMOBILIZZAZIONI IMMATERIALI	170	95	62
CO.04.01.03.02.01 - AMMORTAMENTI IMMOBILIZZAZIONI MATERIALI	10.257	10.971	6.009
CO.04.01.05.01.01 - IMPOSTE INDIRETTE	1.867	1.910	1.061
CO.08.01.01.01.01 - IMPOSTE SUL REDDITO DELL'ESERCIZIO CORRENTI	1		
<b>Totale</b>	<b>165.848</b>	<b>188.965</b>	<b>108.040</b>

LM - Design e Moda: è stato attivato nell'A.A.2015/16

**Costo per voce di conto e Corso di Laurea Triennale (ex DM 270/04)**

Serie storica 2016-2018

Scuola di Economia e Management

Nome del conto	L - ECONOMIA AZIENDALE			L - ECONOMIA E COMMERCIO		
	2018 Importo	2017 Importo	2016 Importo	2018 Importo	2017 Importo	2016 Importo
CO.04.01.01.01.01 - DOCENTI E RICERCATORI	744.534	755.713	828.991	681.342	701.013	693.713
CO.04.01.01.01.02 - COLLABORAZIONI SCIENTIFICHE (co.co.co)	12.891	12.273	10.967	7.932	8.911	5.645
CO.04.01.01.01.03 - DOCENTI A CONTRATTO	13.390	12.262	9.124	8.644	6.961	2.622
CO.04.01.01.01.05 - ALTRO PERSONALE DEDICATO ALLA DIDATTICA E ALLA RICERCA	2.071	3.370	1.021	1.203	1.861	442
CO.04.01.01.01.07 - MISSIONI E RIMBORSI SPESE	3.693	4.490	3.941	2.036	2.977	2.732
CO.04.01.01.02 - PERSONALE TECNICO AMMINISTRATIVO	208.851	192.526	180.625	109.627	103.602	98.812
CO.04.01.02.01.01 - COSTI PER SOSTEGNO AGLI STUDENTI	230.419	201.373	185.206	95.253	80.994	78.268
CO.04.01.02.01.05 - ACQUISTO MATERIALE CONSUMO LABORATORI	0	3		0		
CO.04.01.02.01.07 - ACQUISTO LIBRI, PERIODICI E MATERIALE BIBLIOGRAFICO		41	0		38	
CO.04.01.02.01.08 - ACQUISTO DI SERVIZI E COLLABORAZIONI TECNICO GESTIONALI	122.393	110.826	112.381	99.532	86.507	81.300
CO.04.01.02.01.09 - ACQUISTO ALTRI MATERIALI	9.784	8.502	5.019	4.405	4.108	2.586
CO.04.01.02.01.11 - COSTI PER GODIMENTO BENI DI TERZI	4.172	5.275	4.470	3.212	3.892	3.395
CO.04.01.02.01.12 - ALTRI COSTI	111.343	201.199	189.447	46.686	80.960	80.827
CO.04.01.03.01.01 - AMMORTAMENTI IMMOBILIZZAZIONI IMMATERIALI	393	259	1.068	358	221	884
CO.04.01.03.02.01 - AMMORTAMENTI IMMOBILIZZAZIONI MATERIALI	22.173	27.124	24.454	18.203	20.676	18.458
CO.04.01.05.01.01 - IMPOSTE INDIRETTE	4.016	4.641	4.370	3.658	3.930	3.612
CO.08.01.01.01.01 - IMPOSTE SUL REDDITO DELL'ESERCIZIO CORRENTI	2			2		
<b>Totale</b>	<b>1.490.125</b>	<b>1.539.877</b>	<b>1.561.084</b>	<b>1.082.093</b>	<b>1.106.652</b>	<b>1.073.297</b>

**Costo per voce di conto e Corso di Laurea Triennale (ex DM 270/04)**

Serie storica 2016-2018

Scuola di Economia e Management

Nome del conto	L - STATISTICA			L - SVILUPPO ECONOMICO, COOPERAZIONE INTERNAZIONALE		
	2018 Importo	2017 Importo	2016 Importo	2018 Importo	2017 Importo	2016 Importo
CO.04.01.01.01.01 - DOCENTI E RICERCATORI	355.059	406.763	382.688	434.686	391.952	418.792
CO.04.01.01.01.02 - COLLABORAZIONI SCIENTIFICHE (co.co.co)	434	209	1.616	3.959	4.670	2.524
CO.04.01.01.01.03 - DOCENTI A CONTRATTO	2.292	3.530	2.166	15.825	13.418	10.641
CO.04.01.01.01.05 - ALTRO PERSONALE DEDICATO ALLA DIDATTICA E ALLA RICERCA	918	252	145	623	867	154
CO.04.01.01.01.07 - MISSIONI E RIMBORSI SPESE	232	411	145	1.016	1.508	1.509
CO.04.01.01.02 - PERSONALE TECNICO AMMINISTRATIVO	51.834	51.923	51.113	58.440	51.265	48.020
CO.04.01.02.01.01 - COSTI PER SOSTEGNO AGLI STUDENTI	12.558	9.184	7.784	35.837	30.360	26.184
CO.04.01.02.01.05 - ACQUISTO MATERIALE CONSUMO LABORATORI				10	44	
CO.04.01.02.01.07 - ACQUISTO LIBRI, PERIODICI E MATERIALE BIBLIOGRAFICO			0	0	21	
CO.04.01.02.01.08 - ACQUISTO DI SERVIZI E COLLABORAZIONI TECNICO GESTIONALI	46.073	44.870	38.412	74.698	63.176	57.352
CO.04.01.02.01.09 - ACQUISTO ALTRI MATERIALI	1.031	800	379	1.950	1.823	1.367
CO.04.01.02.01.11 - COSTI PER GODIMENTO BENI DI TERZI	1.389	2.380	1.812	2.371	2.638	2.393
CO.04.01.02.01.12 - ALTRI COSTI	6.664	9.946	9.063	18.211	30.723	27.794
CO.04.01.03.01.01 - AMMORTAMENTI IMMOBILIZZAZIONI IMMATERIALI	163	110	109	286	166	572
CO.04.01.03.02.01 - AMMORTAMENTI IMMOBILIZZAZIONI MATERIALI	8.208	10.670	9.070	13.693	15.030	13.413
CO.04.01.05.01.01 - IMPOSTE INDIRETTE	1.782	2.220	1.876	2.919	3.039	2.784
CO.08.01.01.01.01 - IMPOSTE SUL REDDITO DELL'ESERCIZIO CORRENTI	0			1		
<b>Totale</b>	<b>488.638</b>	<b>543.267</b>	<b>506.379</b>	<b>664.525</b>	<b>610.700</b>	<b>613.500</b>

**Costo per voce di conto e Corso di Laurea Magistrale (ex DM 270/04)**

Serie storica 2016-2018

	Scuola di Economia e Management			LM - DESIGN OF SUSTAINABLE TOURISM SYSTEMS - PROGETTAZIONE DEI SISTEMI TURISTICI		
	LM - ACCOUNTING E LIBERA PROFESSIONE			LM - DESIGN OF SUSTAINABLE TOURISM SYSTEMS - PROGETTAZIONE DEI SISTEMI TURISTICI		
	2018	2017	2016	2018	2017	2016
Nome del conto	Importo	Importo	Importo	Importo	Importo	Importo
CO.04.01.01.01.01 - DOCENTI E RICERCATORI	289.034	330.660	296.295	166.864	273.895	253.171
CO.04.01.01.01.02 - COLLABORAZIONI SCIENTIFICHE (co.co.co)	2.420	3.573	1.439	568	256	457
CO.04.01.01.01.03 - DOCENTI A CONTRATTO	6.088	3.770	4.692	8.578	7.844	3.851
CO.04.01.01.01.05 - ALTRO PERSONALE DEDICATO ALLA DIDATTICA E ALLA RICERCA	331	541	65	474	229	58
CO.04.01.01.01.07 - MISSIONI E RIMBORSI SPESE	512	1.095	1.009	191	332	76
CO.04.01.01.02 - PERSONALE TECNICO AMMINISTRATIVO	22.367	25.081	23.236	23.497	30.661	29.720
CO.04.01.02.01.01 - COSTI PER SOSTEGNO AGLI STUDENTI	9.381	9.682	10.398	13.060	11.241	10.767
CO.04.01.02.01.05 - ACQUISTO MATERIALE CONSUMO LABORATORI					12	13
CO.04.01.02.01.07 - ACQUISTO LIBRI, PERIODICI E MATERIALE BIBLIOGRAFICO		18				
CO.04.01.02.01.08 - ACQUISTO DI SERVIZI E COLLABORAZIONI TECNICO GESTIONALI	38.054	38.306	30.942	29.704	36.394	30.346
CO.04.01.02.01.09 - ACQUISTO ALTRI MATERIALI	627	963	679	726	818	453
CO.04.01.02.01.11 - COSTI PER GODIMENTO BENI DI TERZI	1.186	1.553	1.321	907	1.564	1.287
CO.04.01.02.01.12 - ALTRI COSTI	4.979	9.740	11.131	6.661	11.840	11.625
CO.04.01.03.01.01 - AMMORTAMENTI IMMOBILIZZAZIONI IMMATERIALI	149	104	379	108	94	88
CO.04.01.03.02.01 - AMMORTAMENTI IMMOBILIZZAZIONI MATERIALI	7.059	9.002	7.285	5.481	8.320	7.016
CO.04.01.05.01.01 - IMPOSTE INDIRETTE	1.517	1.856	1.532	1.179	1.793	1.450
CO.08.01.01.01.01 - IMPOSTE SUL REDDITO DELL'ESERCIZIO CORRENTI	1			0		
<b>Totale</b>	<b>383.705</b>	<b>435.945</b>	<b>390.404</b>	<b>258.000</b>	<b>385.293</b>	<b>350.378</b>



**Costo per voce di conto e Corso di Laurea Magistrale (ex DM 270/04)**

Serie storica 2016-2018

	Scuola di Economia e Management			LM - ECONOMICS AND DEVELOPMENT - ECONOMIA POLITICA E SVILUPPO ECONOMICO			LM - FINANCE AND RISK MANAGEMENT - FINANZA E GESTIONE DEL RISCHIO		
	2018	2017	2016	2018	2017	2016	2018	2017	2016
Nome del conto	Importo	Importo	Importo	Importo	Importo	Importo	Importo	Importo	Importo
CO.04.01.01.01.01 - DOCENTI E RICERCATORI	397.962	452.594	541.790	225.316	210.846	219.503			
CO.04.01.01.01.02 - COLLABORAZIONI SCIENTIFICHE (co.co.co)	5.272	4.743	2.086	1.873	2.332	1.000			
CO.04.01.01.01.03 - DOCENTI A CONTRATTO	9.488	5.950	4.145	4.596	1.538	1.767			
CO.04.01.01.01.05 - ALTRO PERSONALE DEDICATO ALLA DIDATTICA E ALLA RICERCA	788	669	51	363	370	478			
CO.04.01.01.01.07 - MISSIONI E RIMBORSI SPESE	1.179	1.430	1.742	426	723	737			
CO.04.01.01.02 - PERSONALE TECNICO AMMINISTRATIVO	29.973	35.597	40.497	23.996	21.923	20.370			
CO.04.01.02.01.01 - COSTI PER SOSTEGNO AGLI STUDENTI	7.997	7.319	6.466	9.594	9.227	6.107			
CO.04.01.02.01.05 - ACQUISTO MATERIALE CONSUMO LABORATORI			6						
CO.04.01.02.01.07 - ACQUISTO LIBRI, PERIODICI E MATERIALE BIBLIOGRAFICO		25			12				
CO.04.01.02.01.08 - ACQUISTO DI SERVIZI E COLLABORAZIONI TECNICO GESTIONALI	60.887	57.732	55.486	31.125	24.308	23.048			
CO.04.01.02.01.09 - ACQUISTO ALTRI MATERIALI	708	1.076	916	619	646	407			
CO.04.01.02.01.11 - COSTI PER GODIMENTO BENI DI TERZI	1.818	2.398	2.431	947	1.091	994			
CO.04.01.02.01.12 - ALTRI COSTI	4.542	7.509	7.799	4.971	8.242	6.705			
CO.04.01.03.01.01 - AMMORTAMENTI IMMOBILIZZAZIONI IMMATERIALI	248	158	691	118	66	280			
CO.04.01.03.02.01 - AMMORTAMENTI IMMOBILIZZAZIONI MATERIALI	11.171	13.568	13.246	5.635	5.720	5.315			
CO.04.01.05.01.01 - IMPOSTE INDIRETTE	2.424	2.843	2.843	1.206	1.163	1.121			
CO.08.01.01.01.01 - IMPOSTE SUL REDDITO DELL'ESERCIZIO CORRENTI	1			1					
<b>Totale</b>	<b>534.458</b>	<b>593.610</b>	<b>680.195</b>	<b>310.787</b>	<b>288.205</b>	<b>287.833</b>			

**Costo per voce di conto e Corso di Laurea Magistrale (ex DM 270/04)**

Serie storica 2016-2018

Nome del conto	LM - GOVERNO E DIREZIONE D'IMPRESA			LM - SCIENZE DELL'ECONOMIA		
	2018	2017	2016	2018	2017	2016
	Importo	Importo	Importo	Importo	Importo	Importo
CO.04.01.01.01.01 - DOCENTI E RICERCATORI	425.699	367.390	417.067	422.170	373.341	343.570
CO.04.01.01.01.02 - COLLABORAZIONI SCIENTIFICHE (co.co.co)	3.612	4.031	2.037	3.323	4.043	1.651
CO.04.01.01.01.03 - DOCENTI A CONTRATTO	3.765	2.739	416	1.879	1.538	677
CO.04.01.01.01.05 - ALTRO PERSONALE DEDICATO ALLA DIDATTICA E ALLA RICERCA	505	646	94	460	623	318
CO.04.01.01.01.07 - MISSIONI E RIMBORSI SPESE	792	1.252	1.411	705	1.244	1.159
CO.04.01.01.02 - PERSONALE TECNICO AMMINISTRATIVO	36.560	31.112	33.178	32.632	30.916	28.455
CO.04.01.02.01.01 - COSTI PER SOSTEGNO AGLI STUDENTI	17.830	14.882	15.198	10.795	12.103	11.853
CO.04.01.02.01.05 - ACQUISTO MATERIALE CONSUMO LABORATORI	4	4	0			
CO.04.01.02.01.07 - ACQUISTO LIBRI, PERIODICI E MATERIALE BIBLIOGRAFICO		20			20	
CO.04.01.02.01.08 - ACQUISTO DI SERVIZI E COLLABORAZIONI TECNICO GESTIONALI	47.163	38.082	38.033	43.563	38.128	33.921
CO.04.01.02.01.09 - ACQUISTO ALTRI MATERIALI	1.090	1.210	960	832	1.131	762
CO.04.01.02.01.11 - COSTI PER GODIMENTO BENI DI TERZI	1.516	1.582	1.662	1.390	1.623	1.467
CO.04.01.02.01.12 - ALTRI COSTI	9.120	14.863	16.134	5.703	12.080	12.704
CO.04.01.03.01.01 - AMMORTAMENTI IMMOBILIZZAZIONI IMMATERIALI	182	103	512	169	104	430
CO.04.01.03.02.01 - AMMORTAMENTI IMMOBILIZZAZIONI MATERIALI	8.715	8.954	8.908	8.007	8.936	7.977
CO.04.01.05.01.01 - IMPOSTE INDIRETTE	1.829	1.805	1.859	1.698	1.816	1.673
CO.08.01.01.01.01 - IMPOSTE SUL REDDITO DELL'ESERCIZIO CORRENTI	1			1		
<b>Totale</b>	<b>558.383</b>	<b>488.676</b>	<b>537.468</b>	<b>533.329</b>	<b>487.646</b>	<b>446.618</b>

**Costo per voce di conto e Corso di Laurea Magistrale (ex DM 270/04)**

Serie storica 2016-2018

	Scuola di Economia e Management		
	LM - STATISTICA, SCIENZE ATTUARIALI E FINANZIARIE		
	2018	2017	2016
Nome del conto	Importo	Importo	Importo
CO.04.01.01.01.01 - DOCENTI E RICERCATORI	202.989	249.227	305.922
CO.04.01.01.01.02 - COLLABORAZIONI SCIENTIFICHE (co.co.co)	186	117	241
CO.04.01.01.01.03 - DOCENTI A CONTRATTO	6.321	1.820	3.703
CO.04.01.01.01.05 - ALTRO PERSONALE DEDICATO ALLA DIDATTICA E ALLA RICERCA	818	296	31
CO.04.01.01.01.07 - MISSIONI E RIMBORSI SPESE	115	246	40
CO.04.01.01.02 - PERSONALE TECNICO AMMINISTRATIVO	31.085	36.075	43.431
CO.04.01.02.01.01 - COSTI PER SOSTEGNO AGLI STUDENTI	5.526	5.143	5.674
CO.04.01.02.01.05 - ACQUISTO MATERIALE CONSUMO LABORATORI			
CO.04.01.02.01.07 - ACQUISTO LIBRI, PERIODICI E MATERIALE BIBLIOGRAFICO			
CO.04.01.02.01.08 - ACQUISTO DI SERVIZI E COLLABORAZIONI TECNICO GESTIONALI	34.400	35.901	32.621
CO.04.01.02.01.09 - ACQUISTO ALTRI MATERIALI	539	457	222
CO.04.01.02.01.11 - COSTI PER GODIMENTO BENI DI TERZI	1.004	1.848	1.562
CO.04.01.02.01.12 - ALTRI COSTI	3.129	5.717	6.786
CO.04.01.03.01.01 - AMMORTAMENTI IMMOBILIZZAZIONI IMMATERIALI	125	90	94
CO.04.01.03.02.01 - AMMORTAMENTI IMMOBILIZZAZIONI MATERIALI	6.184	8.588	7.712
CO.04.01.05.01.01 - IMPOSTE INDIRETTE	1.371	1.814	1.609
CO.08.01.01.01.01 - IMPOSTE SUL REDDITO DELL'ESERCIZIO CORRENTI	0		
<b>Totale</b>	<b>293.792</b>	<b>347.341</b>	<b>409.648</b>

**Costo per voce di conto e Corso di Laurea Triennale (ex DM 270/04)**

Serie storica 2016-2018

Nome del conto	L - SCIENZE DEI SERVIZI GIURIDICI			L - SCIENZE GIURIDICHE DELLA SICUREZZA		
	2018	2017	2016	2018	2017	2016
Importo	Importo	Importo	Importo	Importo	Importo	Importo
CO.04.01.01.01.01 - DOCENTI E RICERCATORI	263.397	317.829	404.014	274.814		
CO.04.01.01.01.02 - COLLABORAZIONI SCIENTIFICHE (co.co.co)	23	1.217		27		
CO.04.01.01.01.03 - DOCENTI A CONTRATTO	11.033	3.341	9.401	31.324		
CO.04.01.01.01.05 - ALTRO PERSONALE DEDICATO ALLA DIDATTICA E ALLA RICERCA	820	2.851	1.058	971		
CO.04.01.01.01.07 - MISSIONI E RIMBORSI SPESE	2.008	2.046	1.793	2.348		
CO.04.01.01.02 - PERSONALE TECNICO AMMINISTRATIVO	43.670	47.537	49.315	50.379		
CO.04.01.02.01.01 - COSTI PER SOSTEGNO AGLI STUDENTI	45.273	41.136	40.475	53.756		
CO.04.01.02.01.05 - ACQUISTO MATERIALE CONSUMO LABORATORI	0					
CO.04.01.02.01.07 - ACQUISTO LIBRI, PERIODICI E MATERIALE BIBLIOGRAFICO	183	561	698	214		
CO.04.01.02.01.08 - ACQUISTO DI SERVIZI E COLLABORAZIONI TECNICO GESTIONALI	45.708	49.009	49.037	54.131		
CO.04.01.02.01.09 - ACQUISTO ALTRI MATERIALI	2.315	2.303	1.479	2.695		
CO.04.01.02.01.11 - COSTI PER GODIMENTO BENI DI TERZI	1.600	2.219	2.433	1.885		
CO.04.01.02.01.12 - ALTRI COSTI	21.976	41.882	42.276	26.088		
CO.04.01.03.01.01 - AMMORTAMENTI IMMOBILIZZAZIONI IMMATERIALI	157	113	128	187		
CO.04.01.03.02.01 - AMMORTAMENTI IMMOBILIZZAZIONI MATERIALI	8.036	10.907	10.864	9.527		
CO.04.01.05.01.01 - IMPOSTE INDIRETTE	1.717	2.274	2.190	2.041		
<b>Totale</b>	<b>447.918</b>	<b>525.226</b>	<b>615.162</b>	<b>510.389</b>	-	-

L - Scienze giuridiche della sicurezza: è attivo dall'A.A. 2017/18

**Costo per voce di conto e Corso di Laurea Triennale (ex DM 270/04)**

Serie storica 2016-2018

Nome del conto	L - INGEGNERIA CIVILE, EDILE E AMBIENTALE			L - INGEGNERIA ELETTRONICA E DELLE TELECOMUNICAZIONI		
	2018 Importo	2017 Importo	2016 Importo	2018 Importo	2017 Importo	2016 Importo
CO.04.01.01.01.01 - DOCENTI E RICERCATORI	789.521	927.733	1.102.142	558.353	542.881	570.241
CO.04.01.01.01.02 - COLLABORAZIONI SCIENTIFICHE (co.co.co)		370			263	
CO.04.01.01.01.03 - DOCENTI A CONTRATTO	7.940	4.463	7.847	582	552	2.687
CO.04.01.01.01.05 - ALTRO PERSONALE DEDICATO ALLA DIDATTICA E ALLA RICERCA	265	1.031	5.007	57		41
CO.04.01.01.01.07 - MISSIONI E RIMBORSI SPESE	1.976	7.403	9.140	1.103	548	463
CO.04.01.01.02 - PERSONALE TECNICO AMMINISTRATIVO	129.749	133.582	170.516	88.992	84.313	94.032
CO.04.01.02.01.01 - COSTI PER SOSTEGNO AGLI STUDENTI	54.536	49.797	47.113	46.962	36.549	35.569
CO.04.01.02.01.05 - ACQUISTO MATERIALE CONSUMO LABORATORI	4.214	1.136	126	1.457	1.362	634
CO.04.01.02.01.07 - ACQUISTO LIBRI, PERIODICI E MATERIALE BIBLIOGRAFICO	54	2	1		38	6
CO.04.01.02.01.08 - ACQUISTO DI SERVIZI E COLLABORAZIONI TECNICO GESTIONALI	142.911	145.035	157.226	86.136	75.355	78.567
CO.04.01.02.01.09 - ACQUISTO ALTRI MATERIALI	5.092	4.125	8.042	3.727	3.365	3.850
CO.04.01.02.01.11 - COSTI PER GODIMENTO BENI DI TERZI	4.176	5.538	6.119	2.811	4.091	3.116
CO.04.01.02.01.12 - ALTRI COSTI	28.297	83.575	84.328	21.760	37.229	38.407
CO.04.01.03.01.01 - AMMORTAMENTI IMMOBILIZZAZIONI IMMATERIALI	511	340	424	297	173	200
CO.04.01.03.02.01 - AMMORTAMENTI IMMOBILIZZAZIONI MATERIALI	28.118	36.869	38.365	19.469	21.045	21.060
CO.04.01.05.01.01 - IMPOSTE INDIRETTE	5.623	6.873	7.318	3.286	3.494	3.438
<b>Totale</b>	<b>1.202.984</b>	<b>1.407.873</b>	<b>1.643.714</b>	<b>834.991</b>	<b>811.259</b>	<b>852.311</b>

**Costo per voce di conto e Corso di Laurea Triennale (ex DM 270/04)**

Serie storica 2016-2018

	L - INGEGNERIA INFORMATICA			L - INGEGNERIA MECCANICA		
	2018	2017	2016	2018	2017	2016
Nome del conto	Importo	Importo	Importo	Importo	Importo	Importo
CO.04.01.01.01.01 - DOCENTI E RICERCATORI	431.376	396.954	392.003	1.074.054	1.202.430	1.080.419
CO.04.01.01.01.02 - COLLABORAZIONI SCIENTIFICHE (co.co.co)		320		1.304	731	
CO.04.01.01.01.03 - DOCENTI A CONTRATTO	700	673	1.092	8.261	6.027	13.498
CO.04.01.01.01.05 - ALTRO PERSONALE DEDICATO ALLA DIDATTICA E ALLA RICERCA	69		44	706	636	1.126
CO.04.01.01.01.07 - MISSIONI E RIMBORSI SPESE	1.328	578	491	3.132	2.747	1.431
CO.04.01.01.02 - PERSONALE TECNICO AMMINISTRATIVO	83.353	75.913	74.993	183.414	178.884	176.666
CO.04.01.02.01.01 - COSTI PER SOSTEGNO AGLI STUDENTI	54.584	43.938	37.733	120.411	100.967	99.300
CO.04.01.02.01.05 - ACQUISTO MATERIALE CONSUMO LABORATORI	1.163	1.013	436	7.823	6.763	5.550
CO.04.01.02.01.07 - ACQUISTO LIBRI, PERIODICI E MATERIALE BIBLIOGRAFICO		28	4	6	63	1
CO.04.01.02.01.08 - ACQUISTO DI SERVIZI E COLLABORAZIONI TECNICO GESTIONALI	69.348	57.961	55.640	179.640	176.679	156.733
CO.04.01.02.01.09 - ACQUISTO ALTRI MATERIALI	3.920	3.012	3.228	12.523	6.392	9.585
CO.04.01.02.01.11 - COSTI PER GODIMENTO BENI DI TERZI	2.333	3.216	2.333	12.315	24.260	10.404
CO.04.01.02.01.12 - ALTRI COSTI	25.535	44.512	40.098	60.220	104.434	101.586
CO.04.01.03.01.01 - AMMORTAMENTI IMMOBILIZZAZIONI IMMATERIALI	233	129	135	615	404	375
CO.04.01.03.02.01 - AMMORTAMENTI IMMOBILIZZAZIONI MATERIALI	15.566	16.631	14.931	38.520	51.344	39.879
CO.04.01.05.01.01 - IMPOSTE INDIRETTE	2.576	2.596	2.321	6.750	8.150	6.443
<b>Totale</b>	<b>692.085</b>	<b>647.474</b>	<b>625.483</b>	<b>1.709.694</b>	<b>1.870.910</b>	<b>1.702.996</b>

**Costo per voce di conto e Corso di Laurea Magistrale (ex DM 270/04)**

Serie storica 2016-2018

	Scuola di Ingegneria					
	LM - INGEGNERIA BIOMEDICA			LM - INGEGNERIA CIVILE		
	2018	2017	2016	2018	2017	2016
Nome del conto	Importo	Importo	Importo	Importo	Importo	Importo
CO.04.01.01.01.01 - DOCENTI E RICERCATORI	218.945	222.615	177.200	380.928	394.295	413.953
CO.04.01.01.01.02 - COLLABORAZIONI SCIENTIFICHE (co.co.co)		24			117	
CO.04.01.01.01.03 - DOCENTI A CONTRATTO	6.377	5.302	6.145	4.923	3.292	5.242
CO.04.01.01.01.05 - ALTRO PERSONALE DEDICATO ALLA DIDATTICA E ALLA RICERCA	5		4	115	438	1.890
CO.04.01.01.01.07 - MISSIONI E RIMBORSI SPESE	104	109	41	699	3.087	3.411
CO.04.01.01.02 - PERSONALE TECNICO AMMINISTRATIVO	25.100	24.051	21.374	62.476	57.653	71.776
CO.04.01.02.01.01 - COSTI PER SOSTEGNO AGLI STUDENTI	5.803	3.685	3.175	16.534	15.786	14.285
CO.04.01.02.01.05 - ACQUISTO MATERIALE CONSUMO LABORATORI	576	577	200	1.996	486	48
CO.04.01.02.01.07 - ACQUISTO LIBRI, PERIODICI E MATERIALE BIBLIOGRAFICO		16	1	42	0	
CO.04.01.02.01.08 - ACQUISTO DI SERVIZI E COLLABORAZIONI TECNICO GESTIONALI	39.028	36.577	30.207	71.896	60.281	63.477
CO.04.01.02.01.09 - ACQUISTO ALTRI MATERIALI	676	845	786	2.031	1.592	2.950
CO.04.01.02.01.11 - COSTI PER GODIMENTO BENI DI TERZI	1.178	1.783	1.118	1.978	2.136	2.269
CO.04.01.02.01.12 - ALTRI COSTI	2.570	3.969	3.938	9.030	30.058	28.451
CO.04.01.03.01.01 - AMMORTAMENTI IMMOBILIZZAZIONI IMMATERIALI	153	93	86	262	142	174
CO.04.01.03.02.01 - AMMORTAMENTI IMMOBILIZZAZIONI MATERIALI	8.575	9.450	7.877	14.047	15.141	15.312
CO.04.01.05.01.01 - IMPOSTE INDIRETTE	1.592	1.816	1.460	2.882	2.867	3.013
<b>Totale</b>	<b>310.682</b>	<b>310.913</b>	<b>253.611</b>	<b>569.839</b>	<b>587.369</b>	<b>626.251</b>

L - Geo-engineering: è attivo dall'A.A. 2017/18

**Costo per voce di conto e Corso di Laurea Magistrale (ex DM 270/04)**

Serie storica 2016-2018

	Scuola di Ingegneria					
	LM - INGEGNERIA DELLE TELECOMUNICAZIONI			LM - INGEGNERIA EDILE		
	2018	2017	2016	2018	2017	2016
Nome del conto	Importo	Importo	Importo	Importo	Importo	Importo
CO.04.01.01.01.01 - DOCENTI E RICERCATORI	306.435	333.554	298.320	219.691	210.571	229.427
CO.04.01.01.01.02 - COLLABORAZIONI SCIENTIFICHE (co.co.co)		20			81	
CO.04.01.01.01.03 - DOCENTI A CONTRATTO	72	85	155	3.355	214	4.503
CO.04.01.01.01.05 - ALTRO PERSONALE DEDICATO ALLA DIDATTICA E ALLA RICERCA	5		3	71	234	1.057
CO.04.01.01.01.07 - MISSIONI E RIMBORSI SPESE	95	140	29	479	1.675	1.929
CO.04.01.01.02 - PERSONALE TECNICO AMMINISTRATIVO	37.536	39.777	37.682	36.044	32.115	38.448
CO.04.01.02.01.01 - COSTI PER SOSTEGNO AGLI STUDENTI	6.130	3.385	2.237	12.379	10.905	9.956
CO.04.01.02.01.05 - ACQUISTO MATERIALE CONSUMO LABORATORI	743	829	331	1.179	391	27
CO.04.01.02.01.07 - ACQUISTO LIBRI, PERIODICI E MATERIALE BIBLIOGRAFICO		23	4	15	0	
CO.04.01.02.01.08 - ACQUISTO DI SERVIZI E COLLABORAZIONI TECNICO GESTIONALI	45.919	43.506	36.925	46.979	40.576	41.444
CO.04.01.02.01.09 - ACQUISTO ALTRI MATERIALI	1.016	1.754	1.409	1.257	948	1.774
CO.04.01.02.01.11 - COSTI PER GODIMENTO BENI DI TERZI	1.427	2.293	1.295	1.331	1.489	1.533
CO.04.01.02.01.12 - ALTRI COSTI	2.611	3.795	3.167	6.652	18.682	17.986
CO.04.01.03.01.01 - AMMORTAMENTI IMMOBILIZZAZIONI IMMATERIALI	164	105	101	172	97	115
CO.04.01.03.02.01 - AMMORTAMENTI IMMOBILIZZAZIONI MATERIALI	10.742	11.740	9.980	9.424	10.275	10.140
CO.04.01.05.01.01 - IMPOSTE INDIRETTE	1.821	2.119	1.726	1.890	1.960	1.984
<b>Totale</b>	<b>414.716</b>	<b>443.123</b>	<b>393.363</b>	<b>340.917</b>	<b>330.211</b>	<b>360.323</b>

L - Geo-engineering: è attivo dall'A.A. 2017/18



**Costo per voce di conto e Corso di Laurea Magistrale (ex DM 270/04)**

Serie storica 2016-2018

	Scuola di Ingegneria					
	LM - INGEGNERIA ELETTRICA E DELL'AUTOMAZIONE			LM - INGEGNERIA ELETTRONICA		
	2018	2017	2016	2018	2017	2016
Nome del conto	Importo	Importo	Importo	Importo	Importo	Importo
CO.04.01.01.01.01 - DOCENTI E RICERCATORI	201.100	232.056	274.470	237.132	238.895	252.467
CO.04.01.01.01.02 - COLLABORAZIONI SCIENTIFICHE (co.co.co)		37			35	
CO.04.01.01.01.03 - DOCENTI A CONTRATTO	2.631	1.645	1.947	78	73	167
CO.04.01.01.01.05 - ALTRO PERSONALE DEDICATO ALLA DIDATTICA E ALLA RICERCA	7		6	8		4
CO.04.01.01.01.07 - MISSIONI E RIMBORSI SPESE	1.432	131	70	149	128	43
CO.04.01.01.02 - PERSONALE TECNICO AMMINISTRATIVO	27.465	29.266	34.402	32.260	31.612	33.928
CO.04.01.02.01.01 - COSTI PER SOSTEGNO AGLI STUDENTI	6.862	5.534	5.411	7.644	5.164	3.319
CO.04.01.02.01.05 - ACQUISTO MATERIALE CONSUMO LABORATORI	502	581	307	595	594	280
CO.04.01.02.01.07 - ACQUISTO LIBRI, PERIODICI E MATERIALE BIBLIOGRAFICO		16	3		17	4
CO.04.01.02.01.08 - ACQUISTO DI SERVIZI E COLLABORAZIONI TECNICO GESTIONALI	32.037	30.755	34.563	37.436	30.878	31.852
CO.04.01.02.01.09 - ACQUISTO ALTRI MATERIALI	837	1.272	1.367	945	1.305	1.238
CO.04.01.02.01.11 - COSTI PER GODIMENTO BENI DI TERZI	1.003	1.637	1.265	1.164	1.642	1.133
CO.04.01.02.01.12 - ALTRI COSTI	3.075	5.820	6.365	3.430	5.444	4.166
CO.04.01.03.01.01 - AMMORTAMENTI IMMOBILIZZAZIONI IMMATERIALI	114	73	93	133	73	86
CO.04.01.03.02.01 - AMMORTAMENTI IMMOBILIZZAZIONI MATERIALI	7.443	8.374	9.313	8.663	8.405	8.590
CO.04.01.05.01.01 - IMPOSTE INDIRETTE	1.263	1.480	1.594	1.479	1.481	1.479
<b>Totale</b>	<b>285.771</b>	<b>318.678</b>	<b>371.176</b>	<b>331.116</b>	<b>325.748</b>	<b>338.756</b>

L - Geo-engineering: è attivo dall'A.A. 2017/18

**Costo per voce di conto e Corso di Laurea Magistrale (ex DM 270/04)**

Serie storica 2016-2018

	Scuola di Ingegneria					
	LM - INGEGNERIA ENERGETICA			LM - INGEGNERIA INFORMATICA		
	2018	2017	2016	2018	2017	2016
Nome del conto	Importo	Importo	Importo	Importo	Importo	Importo
CO.04.01.01.01.01 - DOCENTI E RICERCATORI	200.379	268.749	318.222	298.468	313.412	350.596
CO.04.01.01.01.02 - COLLABORAZIONI SCIENTIFICHE (co.co.co)	166	49			55	
CO.04.01.01.01.03 - DOCENTI A CONTRATTO	117	1.295	2.192	125	117	323
CO.04.01.01.01.05 - ALTRO PERSONALE DEDICATO ALLA DIDATTICA E ALLA RICERCA	110	142	306	12		9
CO.04.01.01.01.07 - MISSIONI E RIMBORSI SPESE	180	456	144	236	183	106
CO.04.01.01.02 - PERSONALE TECNICO AMMINISTRATIVO	22.128	30.433	36.068	41.961	41.913	49.903
CO.04.01.02.01.01 - COSTI PER SOSTEGNO AGLI STUDENTI	6.925	7.181	7.934	11.519	8.146	8.153
CO.04.01.02.01.05 - ACQUISTO MATERIALE CONSUMO LABORATORI	1.424	1.598	1.627	737	787	389
CO.04.01.02.01.07 - ACQUISTO LIBRI, PERIODICI E MATERIALE BIBLIOGRAFICO		15	0		21	5
CO.04.01.02.01.08 - ACQUISTO DI SERVIZI E COLLABORAZIONI TECNICO GESTIONALI	36.895	37.009	40.319	44.223	42.468	45.370
CO.04.01.02.01.09 - ACQUISTO ALTRI MATERIALI	1.420	922	1.848	1.285	1.810	1.865
CO.04.01.02.01.11 - COSTI PER GODIMENTO BENI DI TERZI	2.312	5.257	2.647	1.394	2.249	1.666
CO.04.01.02.01.12 - ALTRI COSTI	3.891	7.805	7.677	5.139	8.562	9.463
CO.04.01.03.01.01 - AMMORTAMENTI IMMOBILIZZAZIONI IMMATERIALI	135	90	105	156	101	121
CO.04.01.03.02.01 - AMMORTAMENTI IMMOBILIZZAZIONI MATERIALI	7.865	10.481	10.209	10.275	11.589	12.221
CO.04.01.05.01.01 - IMPOSTE INDIRETTE	1.482	1.808	1.802	1.726	2.046	2.083
<b>Totale</b>	<b>285.429</b>	<b>373.288</b>	<b>431.101</b>	<b>417.255</b>	<b>433.460</b>	<b>482.275</b>

L - Geo-engineering: è attivo dall'A.A. 2017/18

**Costo per voce di conto e Corso di Laurea Magistrale (ex DM 270/04)**

Serie storica 2016-2018

	Scuola di Ingegneria			LM - INGEGNERIA PER LA TUTELA DELL'AMBIENTE E DEL TERRITORIO		
	2018	2017	2016	2018	2017	2016
Nome del conto	Importo	Importo	Importo	Importo	Importo	Importo
CO.04.01.01.01.01 - DOCENTI E RICERCATORI	518.589	472.722	513.752	256.444	349.274	387.034
CO.04.01.01.01.02 - COLLABORAZIONI SCIENTIFICHE (co.co.co)	434	151		48	49	
CO.04.01.01.01.03 - DOCENTI A CONTRATTO	4.137	3.737	5.675	1.727	1.648	506
CO.04.01.01.01.05 - ALTRO PERSONALE DEDICATO ALLA DIDATTICA E ALLA RICERCA	294	1.052	903	73	389	1.739
CO.04.01.01.01.07 - MISSIONI E RIMBORSI SPESE	599	894	315	378	2.670	3.061
CO.04.01.01.02 - PERSONALE TECNICO AMMINISTRATIVO	64.007	60.213	62.785	34.502	43.664	55.973
CO.04.01.02.01.01 - COSTI PER SOSTEGNO AGLI STUDENTI	23.026	21.250	19.138	7.531	6.635	6.060
CO.04.01.02.01.05 - ACQUISTO MATERIALE CONSUMO LABORATORI	3.707	2.693	2.640	1.345	421	44
CO.04.01.02.01.07 - ACQUISTO LIBRI, PERIODICI E MATERIALE BIBLIOGRAFICO	1	26	1	18	0	1
CO.04.01.02.01.08 - ACQUISTO DI SERVIZI E COLLABORAZIONI TECNICO GESTIONALI	100.598	80.990	76.120	46.071	50.155	51.529
CO.04.01.02.01.09 - ACQUISTO ALTRI MATERIALI	4.056	2.139	3.391	1.076	1.222	2.397
CO.04.01.02.01.11 - COSTI PER GODIMENTO BENI DI TERZI	6.173	9.915	4.727	1.303	1.876	1.946
CO.04.01.02.01.12 - ALTRI COSTI	12.585	22.696	19.122	4.335	19.270	18.730
CO.04.01.03.01.01 - AMMORTAMENTI IMMOBILIZZAZIONI IMMATERIALI	367	196	199	169	121	143
CO.04.01.03.02.01 - AMMORTAMENTI IMMOBILIZZAZIONI MATERIALI	21.479	22.604	19.251	9.135	12.459	12.510
CO.04.01.05.01.01 - IMPOSTE INDIRETTE	4.023	3.960	3.424	1.861	2.439	2.473
<b>Totale</b>	<b>764.077</b>	<b>705.237</b>	<b>731.443</b>	<b>366.015</b>	<b>492.292</b>	<b>544.146</b>

L - Geo-engineering: è attivo dall'A.A. 2017/18

**Costo per voce di conto e Corso di Laurea Magistrale (ex DM 270/04)**

Serie storica 2016-2018

Nome del conto	LM - GEO-ENGINEERING		
	2018	2017	2016
	Importo	Importo	Importo
CO.04.01.01.01.01 - DOCENTI E RICERCATORI	162.447		
CO.04.01.01.01.02 - COLLABORAZIONI SCIENTIFICHE (co.co.co)			
CO.04.01.01.01.03 - DOCENTI A CONTRATTO	1.064		
CO.04.01.01.01.05 - ALTRO PERSONALE DEDICATO ALLA DIDATTICA E ALLA RICERCA	40		
CO.04.01.01.01.07 - MISSIONI E RIMBORSI SPESE	119		
CO.04.01.01.02 - PERSONALE TECNICO AMMINISTRATIVO	22.700		
CO.04.01.02.01.01 - COSTI PER SOSTEGNO AGLI STUDENTI	173		
CO.04.01.02.01.05 - ACQUISTO MATERIALE CONSUMO LABORATORI	846		
CO.04.01.02.01.07 - ACQUISTO LIBRI, PERIODICI E MATERIALE BIBLIOGRAFICO	10		
CO.04.01.02.01.08 - ACQUISTO DI SERVIZI E COLLABORAZIONI TECNICO GESTIONALI	14.714		
CO.04.01.02.01.09 - ACQUISTO ALTRI MATERIALI	367		
CO.04.01.02.01.11 - COSTI PER GODIMENTO BENI DI TERZI	433		
CO.04.01.02.01.12 - ALTRI COSTI	361		
CO.04.01.03.01.01 - AMMORTAMENTI IMMOBILIZZAZIONI IMMATERIALI	52		
CO.04.01.03.02.01 - AMMORTAMENTI IMMOBILIZZAZIONI MATERIALI	2.985		
CO.04.01.05.01.01 - IMPOSTE INDIRETTE	574		
<b>Totale</b>	<b>206.883</b>	<b>-</b>	<b>-</b>

L - Geo-engineering: è attivo dall'A.A. 2017/18

**Costo per voce di conto e Corso di Laurea Triennale (ex DM 270/04)**

Serie storica 2016-2018

Nome del conto	L - SCIENZE E TECNICHE PSICOLOGICHE		
	2018	2017	2016
	Importo	Importo	Importo
CO.04.01.01.01.01 - DOCENTI E RICERCATORI	740.458	760.392	824.208
CO.04.01.01.01.02 - COLLABORAZIONI SCIENTIFICHE (co.co.co)	5.671	4.580	14.166
CO.04.01.01.01.03 - DOCENTI A CONTRATTO	6.563	2.955	6.598
CO.04.01.01.01.05 - ALTRO PERSONALE DEDICATO ALLA DIDATTICA E ALLA RICERCA	6.839	2.569	8.699
CO.04.01.01.01.07 - MISSIONI E RIMBORSI SPESE	2.812	126	3.631
CO.04.01.01.02 - PERSONALE TECNICO AMMINISTRATIVO	286.822	244.181	239.951
CO.04.01.02.01.01 - COSTI PER SOSTEGNO AGLI STUDENTI	147.729	163.639	115.654
CO.04.01.02.01.05 - ACQUISTO MATERIALE CONSUMO LABORATORI	7.265	3.980	12.004
CO.04.01.02.01.07 - ACQUISTO LIBRI, PERIODICI E MATERIALE BIBLIOGRAFICO			123
CO.04.01.02.01.08 - ACQUISTO DI SERVIZI E COLLABORAZIONI TECNICO GESTIONALI	351.884	317.482	289.866
CO.04.01.02.01.09 - ACQUISTO ALTRI MATERIALI	5.581	3.059	6.898
CO.04.01.02.01.11 - COSTI PER GODIMENTO BENI DI TERZI	10.988	12.708	15.886
CO.04.01.02.01.12 - ALTRI COSTI	74.841	168.625	123.573
CO.04.01.03.01.01 - AMMORTAMENTI IMMOBILIZZAZIONI IMMATERIALI	1.516	828	903
CO.04.01.03.02.01 - AMMORTAMENTI IMMOBILIZZAZIONI MATERIALI	71.873	75.114	72.748
CO.04.01.05.01.01 - IMPOSTE INDIRETTE	14.567	15.617	13.947
<b>Totale</b>	<b>1.735.410</b>	<b>1.775.854</b>	<b>1.748.855</b>

**Costo per voce di conto e Corso di Laurea Magistrale (ex DM 270/04)**

Serie storica 2016-2018

Nome del conto	LM - PSICOLOGIA CLINICA E DELLA SALUTE E NEUROPSICOLOGIA			LM - PSICOLOGIA DEL CICLO DI VITA E DEI CONTESTI		
	2018	2017	2016	2018	2017	2016
Scuola di Psicologia	Importo	Importo	Importo	Importo	Importo	Importo
CO.04.01.01.01.01 - DOCENTI E RICERCATORI	506.421	501.347	509.370	314.675	349.935	360.970
CO.04.01.01.01.02 - COLLABORAZIONI SCIENTIFICHE (co.co.co)	2.149	1.472	3.598	753	921	891
CO.04.01.01.01.03 - DOCENTI A CONTRATTO	2.578	8.768	2.625	8.180	1.530	33
CO.04.01.01.01.05 - ALTRO PERSONALE DEDICATO ALLA DIDATTICA E ALLA RICERCA	5.099		6.252	3.221	4.359	4.310
CO.04.01.01.01.07 - MISSIONI E RIMBORSI SPESE	789	30	1.483	1.222	214	1.310
CO.04.01.01.02 - PERSONALE TECNICO AMMINISTRATIVO	198.147	196.818	199.272	59.824	53.543	47.892
CO.04.01.02.01.01 - COSTI PER SOSTEGNO AGLI STUDENTI	46.999	52.595	28.282	24.522	25.035	14.930
CO.04.01.02.01.05 - ACQUISTO MATERIALE CONSUMO LABORATORI	854	453	1.514	29	41	5
CO.04.01.02.01.07 - ACQUISTO LIBRI, PERIODICI E MATERIALE BIBLIOGRAFICO			52		98	39
CO.04.01.02.01.08 - ACQUISTO DI SERVIZI E COLLABORAZIONI TECNICO GESTIONALI	129.209	117.196	107.388	60.846	59.347	56.828
CO.04.01.02.01.09 - ACQUISTO ALTRI MATERIALI	3.899	2.637	2.047	3.019	1.587	1.264
CO.04.01.02.01.11 - COSTI PER GODIMENTO BENI DI TERZI	6.312	9.710	6.639	2.071	2.370	2.399
CO.04.01.02.01.12 - ALTRI COSTI	24.880	54.370	30.838	12.330	26.246	15.463
CO.04.01.03.01.01 - AMMORTAMENTI IMMOBILIZZAZIONI IMMATERIALI	689	330	389	256	152	174
CO.04.01.03.02.01 - AMMORTAMENTI IMMOBILIZZAZIONI MATERIALI	24.941	22.693	27.756	11.642	14.146	13.101
CO.04.01.05.01.01 - IMPOSTE INDIRETTE	5.251	5.305	4.937	2.455	2.896	2.772
CO.08.01.01.01.01 - IMPOSTE SUL REDDITO DELL'ESERCIZIO CORRENTI	0			6		
<b>Totale</b>	<b>958.216</b>	<b>973.723</b>	<b>932.444</b>	<b>505.052</b>	<b>542.421</b>	<b>522.380</b>

**Costo per voce di conto e Corso di Laurea Triennale (ex DM 270/04)**

Serie storica 2016-2018

Nome del conto	L - ASSISTENZA SANITARIA			L - BIOTECNOLOGIE		
	2018	2017	2016	2018	2017	2016
	Importo	Importo	Importo	Importo	Importo	Importo
CO.04.01.01.01.01 - DOCENTI E RICERCATORI	211.089	220.389	172.669	958.369	881.003	913.843
CO.04.01.01.01.02 - COLLABORAZIONI SCIENTIFICHE (co.co.co)	41	94	517	3.974	2.166	2.892
CO.04.01.01.01.03 - DOCENTI A CONTRATTO	1.755	19.021	8.690	61	1.806	4.405
CO.04.01.01.01.05 - ALTRO PERSONALE DEDICATO ALLA DIDATTICA E ALLA RICERCA	1.100	284	366	8.049	5.128	1.939
CO.04.01.01.01.07 - MISSIONI E RIMBORSI SPESE	98	291	541	842	1.844	2.866
CO.04.01.01.02 - PERSONALE TECNICO AMMINISTRATIVO	26.858	23.616	18.706	157.499	133.347	151.422
CO.04.01.02.01.01 - COSTI PER SOSTEGNO AGLI STUDENTI	3.200	2.233	2.309	67.757	45.953	39.257
CO.04.01.02.01.05 - ACQUISTO MATERIALE CONSUMO LABORATORI	1.692	701	427	10.578	7.756	2.816
CO.04.01.02.01.07 - ACQUISTO LIBRI, PERIODICI E MATERIALE BIBLIOGRAFICO		1	7		16	40
CO.04.01.02.01.08 - ACQUISTO DI SERVIZI E COLLABORAZIONI TECNICO GESTIONALI	34.607	34.127	27.924	194.938	163.583	157.843
CO.04.01.02.01.09 - ACQUISTO ALTRI MATERIALI	354	283	291	3.652	2.359	2.406
CO.04.01.02.01.11 - COSTI PER GODIMENTO BENI DI TERZI	1.119	834	1.095	7.181	5.870	6.881
CO.04.01.02.01.12 - ALTRI COSTI	1.942	3.875	2.920	34.294	75.778	43.328
CO.04.01.03.01.01 - AMMORTAMENTI IMMOBILIZZAZIONI IMMATERIALI	259	113	116	1.019	443	524
CO.04.01.03.02.01 - AMMORTAMENTI IMMOBILIZZAZIONI MATERIALI	7.140	5.293	6.502	40.827	33.557	39.085
CO.04.01.05.01.01 - IMPOSTE INDIRETTE	1.515	1.572	1.274	8.010	7.459	7.282
CO.08.01.01.01.01 - IMPOSTE SUL REDDITO DELL'ESERCIZIO CORRENTI	0			2		
<b>Totale</b>	<b>292.770</b>	<b>312.725</b>	<b>244.357</b>	<b>1.497.050</b>	<b>1.368.067</b>	<b>1.376.830</b>

**Costo per voce di conto e Corso di Laurea Triennale (ex DM 270/04)**

Serie storica 2016-2018

Nome del conto	L - DIETISTICA			L - EDUCAZIONE PROFESSIONALE		
	2018	2017	2016	2018	2017	2016
	Importo	Importo	Importo	Importo	Importo	Importo
CO.04.01.01.01.01 - DOCENTI E RICERCATORI	239.779	247.575	270.900	85.139	82.037	74.855
CO.04.01.01.01.02 - COLLABORAZIONI SCIENTIFICHE (co.co.co)	1.339	5.782	532	161	426	1.315
CO.04.01.01.01.03 - DOCENTI A CONTRATTO	1.862	3.187	2.762	7.879	3.871	4.628
CO.04.01.01.01.05 - ALTRO PERSONALE DEDICATO ALLA DIDATTICA E ALLA RICERCA	545	475	369	1.612	1.226	786
CO.04.01.01.01.07 - MISSIONI E RIMBORSI SPESE	34	81	201	123	165	301
CO.04.01.01.02 - PERSONALE TECNICO AMMINISTRATIVO	63.574	58.789	71.798	12.121	8.430	8.983
CO.04.01.02.01.01 - COSTI PER SOSTEGNO AGLI STUDENTI	4.504	4.404	4.258	11.087	8.807	8.227
CO.04.01.02.01.05 - ACQUISTO MATERIALE CONSUMO LABORATORI	1.059	699	647	1.460	1.441	1.197
CO.04.01.02.01.07 - ACQUISTO LIBRI, PERIODICI E MATERIALE BIBLIOGRAFICO		1	7		3	11
CO.04.01.02.01.08 - ACQUISTO DI SERVIZI E COLLABORAZIONI TECNICO GESTIONALI	42.762	43.999	42.562	26.275	25.054	21.606
CO.04.01.02.01.09 - ACQUISTO ALTRI MATERIALI	374	296	397	468	400	614
CO.04.01.02.01.11 - COSTI PER GODIMENTO BENI DI TERZI	1.422	1.045	1.630	996	933	1.034
CO.04.01.02.01.12 - ALTRI COSTI	2.845	7.822	5.125	5.627	14.659	8.776
CO.04.01.03.01.01 - AMMORTAMENTI IMMOBILIZZAZIONI IMMATERIALI	334	150	195	140	65	72
CO.04.01.03.02.01 - AMMORTAMENTI IMMOBILIZZAZIONI MATERIALI	9.588	6.989	10.199	5.971	5.410	5.710
CO.04.01.05.01.01 - IMPOSTE INDIRETTE	1.888	1.982	1.865	1.090	1.144	966
CO.08.01.01.01.01 - IMPOSTE SUL REDDITO DELL'ESERCIZIO CORRENTI	1			0		
<b>Totale</b>	<b>371.909</b>	<b>383.275</b>	<b>413.447</b>	<b>160.147</b>	<b>154.073</b>	<b>139.083</b>



**Costo per voce di conto e Corso di Laurea Triennale (ex DM 270/04)**

Serie storica 2016-2018

Nome del conto	Scuola di Scienze della Salute Umana					
	L - FISIOTERAPIA			L - INFERMIERISTICA		
	2018	2017	2016	2018	2017	2016
	Importo	Importo	Importo	Importo	Importo	Importo
CO.04.01.01.01.01 - DOCENTI E RICERCATORI	282.391	294.974	327.897	955.203	947.350	1.078.841
CO.04.01.01.01.02 - COLLABORAZIONI SCIENTIFICHE (co.co.co)	317	939	1.060	5.112	7.308	3.914
CO.04.01.01.01.03 - DOCENTI A CONTRATTO	814	930	487	8.880	8.356	4.552
CO.04.01.01.01.05 - ALTRO PERSONALE DEDICATO ALLA DIDATTICA E ALLA RICERCA	2.677	2.193	697	18.691	14.431	2.301
CO.04.01.01.01.07 - MISSIONI E RIMBORSI SPESE	267	699	1.030	1.508	3.507	7.279
CO.04.01.01.02 - PERSONALE TECNICO AMMINISTRATIVO	36.311	30.337	34.488	124.423	98.990	120.286
CO.04.01.02.01.01 - COSTI PER SOSTEGNO AGLI STUDENTI	22.490	19.798	17.752	155.676	132.104	131.049
CO.04.01.02.01.05 - ACQUISTO MATERIALE CONSUMO LABORATORI	3.148	2.900	995	14.389	17.151	7.420
CO.04.01.02.01.07 - ACQUISTO LIBRI, PERIODICI E MATERIALE BIBLIOGRAFICO		6	14		42	46
CO.04.01.02.01.08 - ACQUISTO DI SERVIZI E COLLABORAZIONI TECNICO GESTIONALI	73.614	74.577	67.330	239.121	247.265	229.206
CO.04.01.02.01.09 - ACQUISTO ALTRI MATERIALI	1.145	907	772	6.509	5.279	4.066
CO.04.01.02.01.11 - COSTI PER GODIMENTO BENI DI TERZI	2.623	2.452	2.682	10.139	9.126	9.330
CO.04.01.02.01.12 - ALTRI COSTI	11.568	32.767	19.413	101.924	262.845	237.025
CO.04.01.03.01.01 - AMMORTAMENTI IMMOBILIZZAZIONI IMMATERIALI	445	214	252	1.411	658	798
CO.04.01.03.02.01 - AMMORTAMENTI IMMOBILIZZAZIONI MATERIALI	15.194	14.086	16.241	51.533	46.247	57.208
CO.04.01.05.01.01 - IMPOSTE INDIRETTE	3.122	3.415	3.029	9.652	10.373	9.428
CO.08.01.01.01.01 - IMPOSTE SUL REDDITO DELL'ESERCIZIO CORRENTI	1			4		
<b>Totale</b>	<b>456.128</b>	<b>481.191</b>	<b>494.139</b>	<b>1.704.175</b>	<b>1.811.031</b>	<b>1.902.750</b>

**Costo per voce di conto e Corso di Laurea Triennale (ex DM 270/04)**

Serie storica 2016-2018

Nome del conto	L - LOGOPEDIA			L - OSTETRICIA		
	2018	2017	2016	2018	2017	2016
Scuola di Scienze della Salute Umana	Importo	Importo	Importo	Importo	Importo	Importo
CO.04.01.01.01.01 - DOCENTI E RICERCATORI	114.932	155.339	164.789	213.817	185.377	210.724
CO.04.01.01.01.02 - COLLABORAZIONI SCIENTIFICHE (co.co.co)	58	159	231	60	184	760
CO.04.01.01.01.03 - DOCENTI A CONTRATTO	1.335	3.410	212	2.335	1.136	70
CO.04.01.01.01.05 - ALTRO PERSONALE DEDICATO ALLA DIDATTICA E ALLA RICERCA	481	354	154	516	488	537
CO.04.01.01.01.07 - MISSIONI E RIMBORSI SPESE	253	60	84	123	334	793
CO.04.01.01.02 - PERSONALE TECNICO AMMINISTRATIVO	43.983	43.209	51.959	71.092	65.885	68.849
CO.04.01.02.01.01 - COSTI PER SOSTEGNO AGLI STUDENTI	4.268	3.284	3.464	4.599	4.109	3.752
CO.04.01.02.01.05 - ACQUISTO MATERIALE CONSUMO LABORATORI	247	446	127	2.038	952	631
CO.04.01.02.01.07 - ACQUISTO LIBRI, PERIODICI E MATERIALE BIBLIOGRAFICO	31	1	3		1	11
CO.04.01.02.01.08 - ACQUISTO DI SERVIZI E COLLABORAZIONI TECNICO GESTIONALI	33.645	37.316	35.163	44.007	39.916	49.010
CO.04.01.02.01.09 - ACQUISTO ALTRI MATERIALI	426	319	803	351	300	396
CO.04.01.02.01.11 - COSTI PER GODIMENTO BENI DI TERZI	1.102	1.022	1.261	1.408	1.044	1.885
CO.04.01.02.01.12 - ALTRI COSTI	2.442	5.910	4.143	2.699	6.981	4.807
CO.04.01.03.01.01 - AMMORTAMENTI IMMOBILIZZAZIONI IMMATERIALI	241	119	149	317	127	195
CO.04.01.03.02.01 - AMMORTAMENTI IMMOBILIZZAZIONI MATERIALI	6.972	6.373	7.970	8.972	6.603	11.505
CO.04.01.05.01.01 - IMPOSTE INDIRETTE	1.487	1.761	1.618	1.919	1.850	2.296
CO.08.01.01.01.01 - IMPOSTE SUL REDDITO DELL'ESERCIZIO CORRENTI	0			0		
<b>Totale</b>	<b>211.905</b>	<b>259.081</b>	<b>272.129</b>	<b>354.253</b>	<b>315.285</b>	<b>356.219</b>

**Costo per voce di conto e Corso di Laurea Triennale (ex DM 270/04)**

Serie storica 2016-2018

Nome del conto	L - SCIENZE FARMACEUTICHE APPLICATE- CONTROLLO QUALITA'			L - SCIENZE MOTORIE, SPORT E SALUTE		
	2018	2017	2016	2018	2017	2016
	Importo	Importo	Importo	Importo	Importo	Importo
CO.04.01.01.01.01 - DOCENTI E RICERCATORI	332.862	340.489	320.105	275.012	326.786	310.246
CO.04.01.01.01.02 - COLLABORAZIONI SCIENTIFICHE (co.co.co)	1.049	1.318	6.365	2.197	4.406	1.124
CO.04.01.01.01.03 - DOCENTI A CONTRATTO	2.327	3.251	1.076	7.036	4.009	471
CO.04.01.01.01.05 - ALTRO PERSONALE DEDICATO ALLA DIDATTICA E ALLA RICERCA	3.865	4.089	3.366	5.683	4.015	660
CO.04.01.01.01.07 - MISSIONI E RIMBORSI SPESE	324	515	1.288	452	1.048	977
CO.04.01.01.02 - PERSONALE TECNICO AMMINISTRATIVO	55.967	49.289	50.725	33.858	31.079	31.881
CO.04.01.02.01.01 - COSTI PER SOSTEGNO AGLI STUDENTI	23.669	27.243	19.845	47.305	36.638	37.814
CO.04.01.02.01.05 - ACQUISTO MATERIALE CONSUMO LABORATORI	4.554	5.202	4.933	4.301	4.880	12.255
CO.04.01.02.01.07 - ACQUISTO LIBRI, PERIODICI E MATERIALE BIBLIOGRAFICO		10	48		12	13
CO.04.01.02.01.08 - ACQUISTO DI SERVIZI E COLLABORAZIONI TECNICO GESTIONALI	52.459	58.230	54.332	61.432	69.886	60.387
CO.04.01.02.01.09 - ACQUISTO ALTRI MATERIALI	969	1.140	2.387	2.049	1.596	1.392
CO.04.01.02.01.11 - COSTI PER GODIMENTO BENI DI TERZI	1.952	2.159	2.841	2.780	2.485	2.511
CO.04.01.02.01.12 - ALTRI COSTI	11.943	44.945	21.133	22.989	59.774	39.673
CO.04.01.03.01.01 - AMMORTAMENTI IMMOBILIZZAZIONI IMMATERIALI	311	151	161	384	194	212
CO.04.01.03.02.01 - AMMORTAMENTI IMMOBILIZZAZIONI MATERIALI	12.826	11.972	13.665	13.795	12.696	16.000
CO.04.01.05.01.01 - IMPOSTE INDIRETTE	2.132	2.470	2.055	2.383	2.884	2.418
CO.08.01.01.01.01 - IMPOSTE SUL REDDITO DELL'ESERCIZIO CORRENTI	1			1		
<b>Totale</b>	<b>507.210</b>	<b>552.473</b>	<b>504.327</b>	<b>481.656</b>	<b>562.388</b>	<b>518.037</b>

**Costo per voce di conto e Corso di Laurea Triennale (ex DM 270/04)**

Serie storica 2016-2018

Nome del conto	L - TECNICHE DELLA PREVENZIONE NELL'AMBIENTE E NEI LUOGHI DI LAVORO			L - TECNICHE DI LABORATORIO BIOMEDICO		
	2018	2017	2016	2018	2017	2016
	Importo	Importo	Importo	Importo	Importo	Importo
CO.04.01.01.01.01 - DOCENTI E RICERCATORI	96.777	108.123	101.627	366.925	381.631	353.317
CO.04.01.01.01.02 - COLLABORAZIONI SCIENTIFICHE (co.co.co)	1.028	321	339	1.113	209	1.053
CO.04.01.01.01.03 - DOCENTI A CONTRATTO	1.237	1.136	246	3	18	94
CO.04.01.01.01.05 - ALTRO PERSONALE DEDICATO ALLA DIDATTICA E ALLA RICERCA	754	753	216	564	597	750
CO.04.01.01.01.07 - MISSIONI E RIMBORSI SPESE	81	247	319	167	522	1.108
CO.04.01.01.02 - PERSONALE TECNICO AMMINISTRATIVO	12.431	10.982	10.596	44.321	36.596	35.244
CO.04.01.02.01.01 - COSTI PER SOSTEGNO AGLI STUDENTI	6.353	6.786	7.288	5.154	4.836	3.752
CO.04.01.02.01.05 - ACQUISTO MATERIALE CONSUMO LABORATORI	991	1.017	333	3.006	1.394	861
CO.04.01.02.01.07 - ACQUISTO LIBRI, PERIODICI E MATERIALE BIBLIOGRAFICO		2	4		1	15
CO.04.01.02.01.08 - ACQUISTO DI SERVIZI E COLLABORAZIONI TECNICO GESTIONALI	30.728	31.198	27.492	50.168	48.867	41.863
CO.04.01.02.01.09 - ACQUISTO ALTRI MATERIALI	318	310	258	607	476	508
CO.04.01.02.01.11 - COSTI PER GODIMENTO BENI DI TERZI	1.011	985	1.065	1.741	985	1.719
CO.04.01.02.01.12 - ALTRI COSTI	3.402	11.313	7.958	3.023	8.064	4.697
CO.04.01.03.01.01 - AMMORTAMENTI IMMOBILIZZAZIONI IMMATERIALI	179	91	99	441	176	199
CO.04.01.03.02.01 - AMMORTAMENTI IMMOBILIZZAZIONI MATERIALI	6.197	5.910	6.654	10.716	5.854	9.458
CO.04.01.05.01.01 - IMPOSTE INDIRETTE	1.318	1.453	1.260	2.232	2.131	1.783
CO.08.01.01.01.01 - IMPOSTE SUL REDDITO DELL'ESERCIZIO CORRENTI	0			1		
<b>Totale</b>	<b>162.805</b>	<b>180.626</b>	<b>165.755</b>	<b>490.182</b>	<b>492.358</b>	<b>456.421</b>

**Costo per voce di conto e Corso di Laurea Triennale (ex DM 270/04)**

Serie storica 2016-2018

Nome del conto	L - TECNICHE DI NEUROFISIOPATOLOGIA			L - TECNICHE DI RADIOLOGIA MEDICA, PER IMMAGINI E RADIOTERAPIA		
	2018	2017	2016	2018	2017	2016
	Importo	Importo	Importo	Importo	Importo	Importo
CO.04.01.01.01.01 - DOCENTI E RICERCATORI	216.728	202.241	179.081	214.535	233.336	237.148
CO.04.01.01.01.02 - COLLABORAZIONI SCIENTIFICHE (co.co.co)	29	76	344	157	451	506
CO.04.01.01.01.03 - DOCENTI A CONTRATTO	2.182	3.340	31	255	785	925
CO.04.01.01.01.05 - ALTRO PERSONALE DEDICATO ALLA DIDATTICA E ALLA RICERCA	246	169	244	1.326	1.006	324
CO.04.01.01.01.07 - MISSIONI E RIMBORSI SPESE	15	29	133	82	172	177
CO.04.01.01.02 - PERSONALE TECNICO AMMINISTRATIVO	58.113	47.476	47.647	54.478	52.472	61.020
CO.04.01.02.01.01 - COSTI PER SOSTEGNO AGLI STUDENTI	2.031	1.567	1.443	10.951	9.330	10.680
CO.04.01.02.01.05 - ACQUISTO MATERIALE CONSUMO LABORATORI	811	333	409	1.282	1.232	661
CO.04.01.02.01.07 - ACQUISTO LIBRI, PERIODICI E MATERIALE BIBLIOGRAFICO		0	5		3	7
CO.04.01.02.01.08 - ACQUISTO DI SERVIZI E COLLABORAZIONI TECNICO GESTIONALI	40.434	37.467	30.874	41.061	41.974	39.161
CO.04.01.02.01.09 - ACQUISTO ALTRI MATERIALI	299	156	266	582	458	454
CO.04.01.02.01.11 - COSTI PER GODIMENTO BENI DI TERZI	1.269	861	1.147	1.509	1.060	1.494
CO.04.01.02.01.12 - ALTRI COSTI	1.647	3.135	2.028	5.834	16.371	13.579
CO.04.01.03.01.01 - AMMORTAMENTI IMMOBILIZZAZIONI IMMATERIALI	327	127	135	330	139	170
CO.04.01.03.02.01 - AMMORTAMENTI IMMOBILIZZAZIONI MATERIALI	9.014	6.197	7.417	9.432	6.661	9.596
CO.04.01.05.01.01 - IMPOSTE INDIRETTE	1.806	1.737	1.409	1.793	1.820	1.644
CO.08.01.01.01.01 - IMPOSTE SUL REDDITO DELL'ESERCIZIO CORRENTI				1		
<b>Totale</b>	<b>334.953</b>	<b>304.912</b>	<b>272.612</b>	<b>343.611</b>	<b>367.270</b>	<b>377.545</b>

**Costo per voce di conto e Corso di Laurea Triennale (ex DM 270/04)**

Serie storica 2016-2018

Scuola di Scienze della Salute Umana

L - TECNICHE ORTOPEDICHE

Nome del conto	2018	2017	2016
	Importo	Importo	Importo
CO.04.01.01.01.01 - DOCENTI E RICERCATORI	193.998	210.895	201.608
CO.04.01.01.01.02 - COLLABORAZIONI SCIENTIFICHE (co.co.co)	2.752	2.378	275
CO.04.01.01.01.03 - DOCENTI A CONTRATTO	5.685	17.744	5.712
CO.04.01.01.01.05 - ALTRO PERSONALE DEDICATO ALLA DIDATTICA E ALLA RICERCA	428	306	188
CO.04.01.01.01.07 - MISSIONI E RIMBORSI SPESE	403	52	102
CO.04.01.01.02 - PERSONALE TECNICO AMMINISTRATIVO	74.996	58.281	63.275
CO.04.01.02.01.01 - COSTI PER SOSTEGNO AGLI STUDENTI	4.029	2.836	2.959
CO.04.01.02.01.05 - ACQUISTO MATERIALE CONSUMO LABORATORI	267	407	138
CO.04.01.02.01.07 - ACQUISTO LIBRI, PERIODICI E MATERIALE BIBLIOGRAFICO	53	1	4
CO.04.01.02.01.08 - ACQUISTO DI SERVIZI E COLLABORAZIONI TECNICO GESTIONALI	44.282	37.675	34.693
CO.04.01.02.01.09 - ACQUISTO ALTRI MATERIALI	769	439	965
CO.04.01.02.01.11 - COSTI PER GODIMENTO BENI DI TERZI	1.508	861	1.260
CO.04.01.02.01.12 - ALTRI COSTI	2.459	5.171	3.613
CO.04.01.03.01.01 - AMMORTAMENTI IMMOBILIZZAZIONI IMMATERIALI	404	133	157
CO.04.01.03.02.01 - AMMORTAMENTI IMMOBILIZZAZIONI MATERIALI	9.534	5.086	7.710
CO.04.01.05.01.01 - IMPOSTE INDIRETTE	2.012	1.699	1.552
CO.08.01.01.01.01 - IMPOSTE SUL REDDITO DELL'ESERCIZIO CORRENTI	0		
<b>Totale</b>	<b>343.579</b>	<b>343.964</b>	<b>324.212</b>

**Costo per voce di conto e Corso di Laurea Magistrale (ex DM 270/04)**

Serie storica 2016-2018

	Scuola di Scienze della Salute Umana			LM - BIOTECNOLOGIE MEDICHE E FARMACEUTICHE			LM - SCIENZE DELL'ALIMENTAZIONE		
	2018	2017	2016	2018	2017	2016	2018	2017	2016
Nome del conto	Importo	Importo	Importo	Importo	Importo	Importo	Importo	Importo	Importo
CO.04.01.01.01.01 - DOCENTI E RICERCATORI	301.350	346.923	367.066	274.654	276.568	254.226			
CO.04.01.01.01.02 - COLLABORAZIONI SCIENTIFICHE (co.co.co)	641	422	743	675	2.072	930			
CO.04.01.01.01.03 - DOCENTI A CONTRATTO	6	329	1.909	815	979	139			
CO.04.01.01.01.05 - ALTRO PERSONALE DEDICATO ALLA DIDATTICA E ALLA RICERCA	1.273	942	503	5.693	4.713	541			
CO.04.01.01.01.07 - MISSIONI E RIMBORSI SPESE	79	161	274	450	1.108	801			
CO.04.01.01.02 - PERSONALE TECNICO AMMINISTRATIVO	77.696	78.301	94.757	39.827	35.503	36.685			
CO.04.01.02.01.01 - COSTI PER SOSTEGNO AGLI STUDENTI	10.509	8.733	9.020	47.381	43.210	32.473			
CO.04.01.02.01.05 - ACQUISTO MATERIALE CONSUMO LABORATORI	1.543	1.288	924	4.212	5.489	1.028			
CO.04.01.02.01.07 - ACQUISTO LIBRI, PERIODICI E MATERIALE BIBLIOGRAFICO		3	10		12	11			
CO.04.01.02.01.08 - ACQUISTO DI SERVIZI E COLLABORAZIONI TECNICO GESTIONALI	42.022	46.802	47.229	179.919	68.411	63.013			
CO.04.01.02.01.09 - ACQUISTO ALTRI MATERIALI	631	457	527	2.031	1.788	1.019			
CO.04.01.02.01.11 - COSTI PER GODIMENTO BENI DI TERZI	1.581	821	1.784	6.734	1.637	2.330			
CO.04.01.02.01.12 - ALTRI COSTI	5.663	14.806	9.987	25.260	70.337	34.133			
CO.04.01.03.01.01 - AMMORTAMENTI IMMOBILIZZAZIONI IMMATERIALI	406	175	246	2.414	243	332			
CO.04.01.03.02.01 - AMMORTAMENTI IMMOBILIZZAZIONI MATERIALI	10.131	5.529	11.102	42.024	5.613	13.915			
CO.04.01.05.01.01 - IMPOSTE INDIRETTE	1.863	1.921	1.868	8.764	2.383	2.245			
<b>Totale</b>	<b>455.393</b>	<b>507.611</b>	<b>547.947</b>	<b>640.854</b>	<b>520.066</b>	<b>443.821</b>			

**Costo per voce di conto e Corso di Laurea Magistrale (ex DM 270/04)**

Serie storica 2016-2018

Scuola di Scienze della Salute Umana

Nome del conto	LM - SCIENZE DELLE PROFESSIONI SANITARIE DELLA PREVENZIONE			LM - SCIENZE DELLE PROFESSIONI SANITARIE TECNICHE DIAGNOSTICHE		
	2018	2017	2016	2018	2017	2016
	Importo	Importo	Importo	Importo	Importo	Importo
CO.04.01.01.01.01 - DOCENTI E RICERCATORI	33.470	46.983	54.879	52.432	66.613	69.463
CO.04.01.01.01.02 - COLLABORAZIONI SCIENTIFICHE (co.co.co)	84	249	185	52	191	227
CO.04.01.01.01.03 - DOCENTI A CONTRATTO	207	283	1.134	1.829	2.103	27
CO.04.01.01.01.05 - ALTRO PERSONALE DEDICATO ALLA DIDATTICA E ALLA RICERCA	708	571	117	441	449	148
CO.04.01.01.01.07 - MISSIONI E RIMBORSI SPESE	56	149	173	46	150	218
CO.04.01.01.02 - PERSONALE TECNICO AMMINISTRATIVO	4.137	4.645	5.789	6.452	6.744	7.190
CO.04.01.02.01.01 - COSTI PER SOSTEGNO AGLI STUDENTI	5.888	5.212	4.330	3.714	4.044	4.113
CO.04.01.02.01.05 - ACQUISTO MATERIALE CONSUMO LABORATORI	522	691	185	582	596	216
CO.04.01.02.01.07 - ACQUISTO LIBRI, PERIODICI E MATERIALE BIBLIOGRAFICO		2	2		1	3
CO.04.01.02.01.08 - ACQUISTO DI SERVIZI E COLLABORAZIONI TECNICO GESTIONALI	10.542	12.051	14.408	11.764	13.179	11.805
CO.04.01.02.01.09 - ACQUISTO ALTRI MATERIALI	238	220	150	180	201	164
CO.04.01.02.01.11 - COSTI PER GODIMENTO BENI DI TERZI	423	439	564	432	438	488
CO.04.01.02.01.12 - ALTRI COSTI	2.910	8.545	4.697	1.904	6.659	4.437
CO.04.01.03.01.01 - AMMORTAMENTI IMMOBILIZZAZIONI IMMATERIALI	55	33	50	71	38	44
CO.04.01.03.02.01 - AMMORTAMENTI IMMOBILIZZAZIONI MATERIALI	2.219	2.317	3.530	2.446	2.374	2.876
CO.04.01.05.01.01 - IMPOSTE INDIRETTE	429	525	658	497	585	511
<b>Totale</b>	<b>61.887</b>	<b>82.914</b>	<b>90.851</b>	<b>82.842</b>	<b>104.367</b>	<b>101.929</b>



**Costo per voce di conto e Corso di Laurea Magistrale (ex DM 270/04)**

Serie storica 2016-2018

Scuola di Scienze della Salute Umana

Nome del conto	LM - SCIENZE E TECNICHE DELLO SPORT E DELLE ATTIVITA' MOTORIE PREVENTIVE E ADATTATE			LM - SCIENZE INFERMIERISTICHE E OSTETRICHE		
	2018	2017	2016	2018	2017	2016
	Importo	Importo	Importo	Importo	Importo	Importo
CO.04.01.01.01.01 - DOCENTI E RICERCATORI	144.393	120.321	155.975	89.838	70.156	63.230
CO.04.01.01.01.02 - COLLABORAZIONI SCIENTIFICHE (co.co.co)	10.628	1.047	545	692	617	252
CO.04.01.01.01.03 - DOCENTI A CONTRATTO	2.355	9.300	2.261	841	1.982	336
CO.04.01.01.01.05 - ALTRO PERSONALE DEDICATO ALLA DIDATTICA E ALLA RICERCA	3.612	2.376	332	1.994	1.400	135
CO.04.01.01.01.07 - MISSIONI E RIMBORSI SPESE	279	543	491	156	317	200
CO.04.01.01.02 - PERSONALE TECNICO AMMINISTRATIVO	18.241	12.395	15.924	11.724	7.861	7.564
CO.04.01.02.01.01 - COSTI PER SOSTEGNO AGLI STUDENTI	30.036	21.811	15.443	16.586	12.858	11.618
CO.04.01.02.01.05 - ACQUISTO MATERIALE CONSUMO LABORATORI	2.623	2.750	569	1.404	1.618	304
CO.04.01.02.01.07 - ACQUISTO LIBRI, PERIODICI E MATERIALE BIBLIOGRAFICO		7	7		4	3
CO.04.01.02.01.08 - ACQUISTO DI SERVIZI E COLLABORAZIONI TECNICO GESTIONALI	32.090	29.693	27.939	20.929	19.291	19.558
CO.04.01.02.01.09 - ACQUISTO ALTRI MATERIALI	1.246	866	494	751	509	291
CO.04.01.02.01.11 - COSTI PER GODIMENTO BENI DI TERZI	1.607	1.213	1.165	954	803	785
CO.04.01.02.01.12 - ALTRI COSTI	14.539	35.504	16.285	8.065	20.960	12.206
CO.04.01.03.01.01 - AMMORTAMENTI IMMOBILIZZAZIONI IMMATERIALI	197	74	99	129	47	61
CO.04.01.03.02.01 - AMMORTAMENTI IMMOBILIZZAZIONI MATERIALI	7.303	5.554	6.951	4.626	3.878	4.971
CO.04.01.05.01.01 - IMPOSTE INDIRETTE	1.253	1.159	1.140	829	788	834
<b>Totale</b>	<b>270.403</b>	<b>244.615</b>	<b>245.619</b>	<b>159.517</b>	<b>143.089</b>	<b>122.347</b>

**Costo per voce di conto e Corso di Laurea Magistrale (ex DM 270/04)**

Serie storica 2016-2018

Scuola di Scienze della Salute Umana

LM - SCIENZE RIABILITATIVE DELLE  
PROFESSIONI SANITARIE

Nome del conto	2018	2017	2016
	Importo	Importo	Importo
CO.04.01.01.01.01 - DOCENTI E RICERCATORI	60.706	60.943	72.394
CO.04.01.01.01.02 - COLLABORAZIONI SCIENTIFICHE (co.co.co)	62	195	233
CO.04.01.01.01.03 - DOCENTI A CONTRATTO	2.103	2.108	1.684
CO.04.01.01.01.05 - ALTRO PERSONALE DEDICATO ALLA DIDATTICA E ALLA RICERCA	527	455	154
CO.04.01.01.01.07 - MISSIONI E RIMBORSI SPESE	54	145	227
CO.04.01.01.02 - PERSONALE TECNICO AMMINISTRATIVO	7.349	5.985	7.134
CO.04.01.02.01.01 - COSTI PER SOSTEGNO AGLI STUDENTI	4.435	4.111	3.825
CO.04.01.02.01.05 - ACQUISTO MATERIALE CONSUMO LABORATORI	700	592	218
CO.04.01.02.01.07 - ACQUISTO LIBRI, PERIODICI E MATERIALE BIBLIOGRAFICO		1	3
CO.04.01.02.01.08 - ACQUISTO DI SERVIZI E COLLABORAZIONI TECNICO GESTIONALI	14.895	14.618	13.586
CO.04.01.02.01.09 - ACQUISTO ALTRI MATERIALI	223	201	169
CO.04.01.02.01.11 - COSTI PER GODIMENTO BENI DI TERZI	547	502	554
CO.04.01.02.01.12 - ALTRI COSTI	2.289	6.801	4.180
CO.04.01.03.01.01 - AMMORTAMENTI IMMOBILIZZAZIONI IMMATERIALI	87	41	50
CO.04.01.03.02.01 - AMMORTAMENTI IMMOBILIZZAZIONI MATERIALI	3.088	2.792	3.295
CO.04.01.05.01.01 - IMPOSTE INDIRETTE	631	666	606
<b>Totale</b>	<b>97.697</b>	<b>100.156</b>	<b>108.312</b>

**Costo per voce di conto e Corso di Laurea Triennale (ex DM 270/04)**

Serie storica 2016-2018

Scuola di Scienze Matematiche, Fisiche e Naturali

Nome del conto	L - CHIMICA			L - DIAGNOSTICA E MATERIALI PER LA CONSERVAZIONE E IL RESTAURO		
	2018	2017	2016	2018	2017	2016
	Importo	Importo	Importo	Importo	Importo	Importo
CO.04.01.01.01.01 - DOCENTI E RICERCATORI	816.883	789.750	749.014	293.395	299.871	285.656
CO.04.01.01.01.02 - COLLABORAZIONI SCIENTIFICHE (co.co.co)	6.809	23.666	4.506	1.094	1.053	1.682
CO.04.01.01.01.03 - DOCENTI A CONTRATTO	3.252	3.881	11.876	3.622	6.434	6.105
CO.04.01.01.01.05 - ALTRO PERSONALE DEDICATO ALLA DIDATTICA E ALLA RICERCA	3.016	2.060	206	33	519	
CO.04.01.01.01.07 - MISSIONI E RIMBORSI SPESE	2.281	2.035	1.871	652	565	8
CO.04.01.01.02 - PERSONALE TECNICO AMMINISTRATIVO	162.253	121.686	147.417	54.376	45.287	51.538
CO.04.01.02.01.01 - COSTI PER SOSTEGNO AGLI STUDENTI	39.993		30.583	11.426		7.862
CO.04.01.02.01.05 - ACQUISTO MATERIALE CONSUMO LABORATORI	11.812	4.173	37	2.573	1.057	27
CO.04.01.02.01.07 - ACQUISTO LIBRI, PERIODICI E MATERIALE BIBLIOGRAFICO		70	0	0	21	1
CO.04.01.02.01.08 - ACQUISTO DI SERVIZI E COLLABORAZIONI TECNICO GESTIONALI	210.267	183.403	170.903	73.990	65.605	61.445
CO.04.01.02.01.09 - ACQUISTO ALTRI MATERIALI	1.972	3.464	2.265	613	1.076	697
CO.04.01.02.01.11 - COSTI PER GODIMENTO BENI DI TERZI	5.817	6.669	5.807	2.068	2.412	2.291
CO.04.01.02.01.12 - ALTRI COSTI	22.242	3.320	35.109	6.651	1.239	9.264
CO.04.01.03.01.01 - AMMORTAMENTI IMMOBILIZZAZIONI IMMATERIALI	798	457	479	278	163	175
CO.04.01.03.02.01 - AMMORTAMENTI IMMOBILIZZAZIONI MATERIALI	43.068	45.171	40.967	14.815	15.892	14.558
CO.04.01.05.01.01 - IMPOSTE INDIRECTE	8.633	9.185	8.160	3.057	3.294	3.002
<b>Totale</b>	<b>1.339.098</b>	<b>1.198.990</b>	<b>1.209.199</b>	<b>468.645</b>	<b>444.490</b>	<b>444.310</b>

**Costo per voce di conto e Corso di Laurea Triennale (ex DM 270/04)**

Serie storica 2016-2018

Scuola di Scienze Matematiche, Fisiche e Naturali

Nome del conto	L - FISICA E ASTROFISICA			L - INFORMATICA		
	2018	2017	2016	2018	2017	2016
	Importo	Importo	Importo	Importo	Importo	Importo
CO.04.01.01.01.01 - DOCENTI E RICERCATORI	576.555	555.319	586.776	465.039	429.401	421.305
CO.04.01.01.01.02 - COLLABORAZIONI SCIENTIFICHE (co.co.co)	2.377	636	1.246	689		39
CO.04.01.01.01.03 - DOCENTI A CONTRATTO	831	1.221	3.425	135	703	3.654
CO.04.01.01.01.05 - ALTRO PERSONALE DEDICATO ALLA DIDATTICA E ALLA RICERCA	93	1.841		59	1.569	
CO.04.01.01.01.07 - MISSIONI E RIMBORSI SPESE	3.008	3.307	6.068	2.608	2.746	34
CO.04.01.01.02 - PERSONALE TECNICO AMMINISTRATIVO	93.418	141.754	91.708	81.623	40.018	72.602
CO.04.01.02.01.01 - COSTI PER SOSTEGNO AGLI STUDENTI	33.491	86.180	23.658	44.500	2.170	33.540
CO.04.01.02.01.05 - ACQUISTO MATERIALE CONSUMO LABORATORI	3.923	4.293	385	416	497	31
CO.04.01.02.01.07 - ACQUISTO LIBRI, PERIODICI E MATERIALE BIBLIOGRAFICO	-	78	17		77	0
CO.04.01.02.01.08 - ACQUISTO DI SERVIZI E COLLABORAZIONI TECNICO GESTIONALI	122.619	111.424	103.819	55.985	48.439	50.229
CO.04.01.02.01.09 - ACQUISTO ALTRI MATERIALI	1.812	3.616	1.959	1.916	3.744	2.004
CO.04.01.02.01.11 - COSTI PER GODIMENTO BENI DI TERZI	3.431	3.936	3.684	1.658	2.220	1.880
CO.04.01.02.01.12 - ALTRI COSTI	16.831	87.932	27.331	21.648	889	35.251
CO.04.01.03.01.01 - AMMORTAMENTI IMMOBILIZZAZIONI IMMATERIALI	449	255	278	181	104	108
CO.04.01.03.02.01 - AMMORTAMENTI IMMOBILIZZAZIONI MATERIALI	25.864	30.162	24.997	11.337	11.207	10.642
CO.04.01.05.01.01 - IMPOSTE INDIRECTE	4.954	5.178	4.780	1.986	2.108	1.845
<b>Totale</b>	<b>889.657</b>	<b>1.037.132</b>	<b>880.131</b>	<b>689.781</b>	<b>545.891</b>	<b>633.165</b>

**Costo per voce di conto e Corso di Laurea Triennale (ex DM 270/04)**

Serie storica 2016-2018

Scuola di Scienze Matematiche, Fisiche e Naturali

Nome del conto	L - MATEMATICA			L - OTTICA E OPTOMETRIA		
	2018	2017	2016	2018	2017	2016
	Importo	Importo	Importo	Importo	Importo	Importo
CO.04.01.01.01.01 - DOCENTI E RICERCATORI	621.823	645.229	681.094	218.058	189.723	194.567
CO.04.01.01.01.02 - COLLABORAZIONI SCIENTIFICHE (co.co.co)	331		19	5.050	4.262	4.508
CO.04.01.01.01.03 - DOCENTI A CONTRATTO	78	272	760	28.231	27.111	29.111
CO.04.01.01.01.05 - ALTRO PERSONALE DEDICATO ALLA DIDATTICA E ALLA RICERCA	28	2.358	292	1.076	729	
CO.04.01.01.01.07 - MISSIONI E RIMBORSI SPESE	1.339	2.365	17	1.132	1.204	909
CO.04.01.01.02 - PERSONALE TECNICO AMMINISTRATIVO	59.390	43.284	60.422	41.153	56.146	33.687
CO.04.01.02.01.01 - COSTI PER SOSTEGNO AGLI STUDENTI	26.169	2.170	16.517	11.456	34.132	7.934
CO.04.01.02.01.05 - ACQUISTO MATERIALE CONSUMO LABORATORI	241	252	15	1.717	1.688	152
CO.04.01.02.01.07 - ACQUISTO LIBRI, PERIODICI E MATERIALE BIBLIOGRAFICO		39	0		27	7
CO.04.01.02.01.08 - ACQUISTO DI SERVIZI E COLLABORAZIONI TECNICO GESTIONALI	69.877	66.267	63.183	72.466	60.924	56.095
CO.04.01.02.01.09 - ACQUISTO ALTRI MATERIALI	1.596	2.614	1.663	807	1.298	694
CO.04.01.02.01.11 - COSTI PER GODIMENTO BENI DI TERZI	2.163	2.747	2.813	2.040	2.001	1.938
CO.04.01.02.01.12 - ALTRI COSTI	11.352	2.491	18.208	6.139	35.078	9.594
CO.04.01.03.01.01 - AMMORTAMENTI IMMOBILIZZAZIONI IMMATERIALI	246	154	164	331	156	172
CO.04.01.03.02.01 - AMMORTAMENTI IMMOBILIZZAZIONI MATERIALI	13.532	15.492	14.732	15.090	15.215	13.493
CO.04.01.05.01.01 - IMPOSTE INDIRETTE	2.696	3.111	2.811	3.055	2.926	2.685
<b>Totale</b>	<b>810.860</b>	<b>788.845</b>	<b>862.711</b>	<b>407.802</b>	<b>432.622</b>	<b>355.545</b>

**Costo per voce di conto e Corso di Laurea Triennale (ex DM 270/04)**

Serie storica 2016-2018

Scuola di Scienze Matematiche, Fisiche e Naturali

Nome del conto	L - SCIENZE BIOLOGICHE			L - SCIENZE GEOLOGICHE		
	2018	2017	2016	2018	2017	2016
	Importo	Importo	Importo	Importo	Importo	Importo
CO.04.01.01.01.01 - DOCENTI E RICERCATORI	574.021	634.722	605.583	493.942	483.117	444.621
CO.04.01.01.01.02 - COLLABORAZIONI SCIENTIFICHE (co.co.co)	16.781	22.445	14.831	505		17
CO.04.01.01.01.03 - DOCENTI A CONTRATTO	102	2.894	3.449	518	739	4.512
CO.04.01.01.01.05 - ALTRO PERSONALE DEDICATO ALLA DIDATTICA E ALLA RICERCA	83	1.972		19		
CO.04.01.01.01.07 - MISSIONI E RIMBORSI SPESE	4.018	4.770	5.128	1.863	5.151	11.597
CO.04.01.01.02 - PERSONALE TECNICO AMMINISTRATIVO	162.416	122.817	171.409	107.064	95.270	108.289
CO.04.01.02.01.01 - COSTI PER SOSTEGNO AGLI STUDENTI	61.893		50.346	23.176		14.426
CO.04.01.02.01.05 - ACQUISTO MATERIALE CONSUMO LABORATORI	12.615	11.386	12.151	687	1.143	13
CO.04.01.02.01.07 - ACQUISTO LIBRI, PERIODICI E MATERIALE BIBLIOGRAFICO		123	3		29	2
CO.04.01.02.01.08 - ACQUISTO DI SERVIZI E COLLABORAZIONI TECNICO GESTIONALI	123.578	125.925	119.955	99.571	85.658	82.951
CO.04.01.02.01.09 - ACQUISTO ALTRI MATERIALI	2.277	6.129	3.374	1.453	2.533	1.529
CO.04.01.02.01.11 - COSTI PER GODIMENTO BENI DI TERZI	3.324	4.236	3.770	6.416	7.229	7.301
CO.04.01.02.01.12 - ALTRI COSTI	31.760	2.903	53.734	140.957	137.361	154.869
CO.04.01.03.01.01 - AMMORTAMENTI IMMOBILIZZAZIONI IMMATERIALI	504	309	314	363	209	226
CO.04.01.03.02.01 - AMMORTAMENTI IMMOBILIZZAZIONI MATERIALI	29.314	33.582	28.653	26.698	20.671	19.200
CO.04.01.05.01.01 - IMPOSTE INDIRECTE	4.873	5.891	4.989	3.990	4.241	3.897
<b>Totale</b>	<b>1.027.560</b>	<b>980.102</b>	<b>1.077.690</b>	<b>907.222</b>	<b>843.352</b>	<b>853.450</b>

**Costo per voce di conto e Corso di Laurea Triennale (ex DM 270/04)**

Serie storica 2016-2018

Scuola di Scienze Matematiche, Fisiche e Naturali

L - SCIENZE NATURALI

Nome del conto	2018	2017	2016
	Importo	Importo	Importo
CO.04.01.01.01.01 - DOCENTI E RICERCATORI	370.781	387.995	428.551
CO.04.01.01.01.02 - COLLABORAZIONI SCIENTIFICHE (co.co.co)	2.558	612	1.428
CO.04.01.01.01.03 - DOCENTI A CONTRATTO	15	334	909
CO.04.01.01.01.05 - ALTRO PERSONALE DEDICATO ALLA DIDATTICA E ALLA RICERCA	33	2.030	
CO.04.01.01.01.07 - MISSIONI E RIMBORSI SPESE	10.058	10.008	4.305
CO.04.01.01.02 - PERSONALE TECNICO AMMINISTRATIVO	93.766	79.777	106.946
CO.04.01.02.01.01 - COSTI PER SOSTEGNO AGLI STUDENTI	24.757		18.321
CO.04.01.02.01.05 - ACQUISTO MATERIALE CONSUMO LABORATORI	3.121	9.247	1.458
CO.04.01.02.01.07 - ACQUISTO LIBRI, PERIODICI E MATERIALE BIBLIOGRAFICO		45	3
CO.04.01.02.01.08 - ACQUISTO DI SERVIZI E COLLABORAZIONI TECNICO GESTIONALI	90.895	87.850	86.254
CO.04.01.02.01.09 - ACQUISTO ALTRI MATERIALI	1.011	2.044	2.190
CO.04.01.02.01.11 - COSTI PER GODIMENTO BENI DI TERZI	6.377	8.546	6.430
CO.04.01.02.01.12 - ALTRI COSTI	13.233	1.718	20.445
CO.04.01.03.01.01 - AMMORTAMENTI IMMOBILIZZAZIONI IMMATERIALI	350	212	237
CO.04.01.03.02.01 - AMMORTAMENTI IMMOBILIZZAZIONI MATERIALI	18.156	20.578	20.388
CO.04.01.05.01.01 - IMPOSTE INDIRETTE	3.710	4.251	3.998
<b>Totale</b>	<b>638.822</b>	<b>615.248</b>	<b>701.862</b>

**Costo per voce di conto e Corso di Laurea Magistrale (ex DM 270/04)**

Serie storica 2016-2018

Scuola di Scienze Matematiche, Fisiche e Naturali

Nome del conto	LM - BIOLOGIA			LM - BIOTECNOLOGIE MOLECOLARI		
	2018 Importo	2017 Importo	2016 Importo	2018 Importo	2017 Importo	2016 Importo
CO.04.01.01.01.01 - DOCENTI E RICERCATORI	676.002	613.884	587.564	181.832	164.071	201.180
CO.04.01.01.01.02 - COLLABORAZIONI SCIENTIFICHE (co.co.co)	4.096	927	1.920	604	576	1.180
CO.04.01.01.01.03 - DOCENTI A CONTRATTO	11	9.637	899	1.284	83	138
CO.04.01.01.01.05 - ALTRO PERSONALE DEDICATO ALLA DIDATTICA E ALLA RICERCA	25	1.841		14	284	
CO.04.01.01.01.07 - MISSIONI E RIMBORSI SPESE	1.076	3.484	3.878	133	172	2
CO.04.01.01.02 - PERSONALE TECNICO AMMINISTRATIVO	136.696	104.101	120.222	28.767	22.016	28.535
CO.04.01.02.01.01 - COSTI PER SOSTEGNO AGLI STUDENTI	18.871		18.104	2.337		1.587
CO.04.01.02.01.05 - ACQUISTO MATERIALE CONSUMO LABORATORI	525	1.856	1.096	1.620	612	11
CO.04.01.02.01.07 - ACQUISTO LIBRI, PERIODICI E MATERIALE BIBLIOGRAFICO		46	3		6	0
CO.04.01.02.01.08 - ACQUISTO DI SERVIZI E COLLABORAZIONI TECNICO GESTIONALI	136.641	123.615	113.777	43.238	36.468	38.088
CO.04.01.02.01.09 - ACQUISTO ALTRI MATERIALI	827	2.000	1.689	241	350	278
CO.04.01.02.01.11 - COSTI PER GODIMENTO BENI DI TERZI	3.731	3.712	3.666	1.232	1.141	1.335
CO.04.01.02.01.12 - ALTRI COSTI	11.297	2.367	20.778	1.820	662	2.379
CO.04.01.03.01.01 - AMMORTAMENTI IMMOBILIZZAZIONI IMMATERIALI	690	345	367	216	103	130
CO.04.01.03.02.01 - AMMORTAMENTI IMMOBILIZZAZIONI MATERIALI	27.507	25.952	25.880	8.779	7.783	8.856
CO.04.01.05.01.01 - IMPOSTE INDIRETTE	5.778	6.013	5.256	1.851	1.811	1.866
<b>Totale</b>	<b>1.023.775</b>	<b>899.780</b>	<b>905.099</b>	<b>273.969</b>	<b>236.140</b>	<b>285.564</b>



## Costo per voce di conto e Corso di Laurea Magistrale (ex DM 270/04)

Serie storica 2016-2018

Scuola di Scienze Matematiche, Fisiche e Naturali

Nome del conto	LM - INFORMATICA			LM - MATEMATICA		
	2018 Importo	2017 Importo	2016 Importo	2018 Importo	2017 Importo	2016 Importo
CO.04.01.01.01.01 - DOCENTI E RICERCATORI	357.720	209.820	178.827	785.917	749.918	830.117
CO.04.01.01.01.02 - COLLABORAZIONI SCIENTIFICHE (co.co.co)	57		2	163		11
CO.04.01.01.01.03 - DOCENTI A CONTRATTO	1.651	194	849	753	1.687	444
CO.04.01.01.01.05 - ALTRO PERSONALE DEDICATO ALLA DIDATTICA E ALLA RICERCA	5	763		14	2.752	359
CO.04.01.01.01.07 - MISSIONI E RIMBORSI SPESE	284	397	2	762	1.411	10
CO.04.01.01.02 - PERSONALE TECNICO AMMINISTRATIVO	43.317	23.368	21.229	53.393	40.532	54.802
CO.04.01.02.01.01 - COSTI PER SOSTEGNO AGLI STUDENTI	4.042		7.083	17.362	6.076	14.729
CO.04.01.02.01.05 - ACQUISTO MATERIALE CONSUMO LABORATORI	37	46	2	133	142	9
CO.04.01.02.01.07 - ACQUISTO LIBRI, PERIODICI E MATERIALE BIBLIOGRAFICO		6	0		21	0
CO.04.01.02.01.08 - ACQUISTO DI SERVIZI E COLLABORAZIONI TECNICO GESTIONALI	57.115	33.856	27.779	102.008	90.994	88.924
CO.04.01.02.01.09 - ACQUISTO ALTRI MATERIALI	795	618	269	1.617	2.143	1.574
CO.04.01.02.01.11 - COSTI PER GODIMENTO BENI DI TERZI	1.679	1.548	1.127	3.143	3.613	3.873
CO.04.01.02.01.12 - ALTRI COSTI	2.636	610	2.602	9.052	2.000	11.588
CO.04.01.03.01.01 - AMMORTAMENTI IMMOBILIZZAZIONI IMMATERIALI	210	85	81	376	221	249
CO.04.01.03.02.01 - AMMORTAMENTI IMMOBILIZZAZIONI MATERIALI	10.838	8.126	6.618	19.350	21.481	21.317
CO.04.01.05.01.01 - IMPOSTE INDIRETTE	2.304	1.710	1.384	4.113	4.459	4.282
<b>Totale</b>	<b>482.691</b>	<b>281.145</b>	<b>247.853</b>	<b>998.156</b>	<b>927.451</b>	<b>1.032.286</b>

## Costo per voce di conto e Corso di Laurea Magistrale (ex DM 270/04)

Serie storica 2016-2018

Scuola di Scienze Matematiche, Fisiche e Naturali

Nome del conto	LM - SCIENZE CHIMICHE			LM - SCIENZE DELLA NATURA E DELL'UOMO		
	2018	2017	2016	2018	2017	2016
	Importo	Importo	Importo	Importo	Importo	Importo
CO.04.01.01.01.01 - DOCENTI E RICERCATORI	1.055.240	1.070.899	1.039.630	378.332	310.587	364.739
CO.04.01.01.01.02 - COLLABORAZIONI SCIENTIFICHE (co.co.co)	3.482	3.760	6.098	2.173	462	1.180
CO.04.01.01.01.03 - DOCENTI A CONTRATTO	7	894	428	1.247	1.334	145
CO.04.01.01.01.05 - ALTRO PERSONALE DEDICATO ALLA DIDATTICA E ALLA RICERCA	80	1.853		3	918	
CO.04.01.01.01.07 - MISSIONI E RIMBORSI SPESE	691	637	9	143	110	2.368
CO.04.01.01.02 - PERSONALE TECNICO AMMINISTRATIVO	174.300	158.169	171.303	75.375	63.240	78.124
CO.04.01.02.01.01 - COSTI PER SOSTEGNO AGLI STUDENTI	12.119		9.305	2.510		1.731
CO.04.01.02.01.05 - ACQUISTO MATERIALE CONSUMO LABORATORI	10.764	5.505	20	251	848	672
CO.04.01.02.01.07 - ACQUISTO LIBRI, PERIODICI E MATERIALE BIBLIOGRAFICO		21	0		8	2
CO.04.01.02.01.08 - ACQUISTO DI SERVIZI E COLLABORAZIONI TECNICO GESTIONALI	261.760	229.088	208.975	82.975	68.720	70.894
CO.04.01.02.01.09 - ACQUISTO ALTRI MATERIALI	1.509	1.813	1.497	283	478	628
CO.04.01.02.01.11 - COSTI PER GODIMENTO BENI DI TERZI	7.294	8.258	7.289	2.298	2.439	2.762
CO.04.01.02.01.12 - ALTRI COSTI	9.934	4.229	13.724	2.674	1.414	3.289
CO.04.01.03.01.01 - AMMORTAMENTI IMMOBILIZZAZIONI IMMATERIALI	1.031	590	625	320	175	208
CO.04.01.03.02.01 - AMMORTAMENTI IMMOBILIZZAZIONI MATERIALI	51.773	55.384	50.079	16.108	16.716	17.031
CO.04.01.05.01.01 - IMPOSTE INDIRETTE	10.985	11.729	10.497	3.503	3.533	3.575
<b>Totale</b>	<b>1.600.969</b>	<b>1.552.829</b>	<b>1.519.479</b>	<b>568.197</b>	<b>470.983</b>	<b>547.348</b>

**Costo per voce di conto e Corso di Laurea Magistrale (ex DM 270/04)**

Serie storica 2016-2018

Scuola di Scienze Matematiche, Fisiche e Naturali

Nome del conto	LM - SCIENZE E MATERIALI PER LA CONSERVAZIONE E IL RESTAURO			LM - SCIENZE E TECNOLOGIE GEOLOGICHE		
	2018 Importo	2017 Importo	2016 Importo	2018 Importo	2017 Importo	2016 Importo
CO.04.01.01.01.01 - DOCENTI E RICERCATORI	247.011	231.617	204.581	632.375	666.151	587.973
CO.04.01.01.01.02 - COLLABORAZIONI SCIENTIFICHE (co.co.co)	836	813	1.201	516		6
CO.04.01.01.01.03 - DOCENTI A CONTRATTO	46	135	307	54	156	268
CO.04.01.01.01.05 - ALTRO PERSONALE DEDICATO ALLA DIDATTICA E ALLA RICERCA	20	401		13		
CO.04.01.01.01.07 - MISSIONI E RIMBORSI SPESE	237	206	3	1.909	6.401	11.373
CO.04.01.01.02 - PERSONALE TECNICO AMMINISTRATIVO	40.666	34.369	34.239	133.968	134.905	131.201
CO.04.01.02.01.01 - COSTI PER SOSTEGNO AGLI STUDENTI	4.155		2.885	21.339		4.760
CO.04.01.02.01.05 - ACQUISTO MATERIALE CONSUMO LABORATORI	2.015	741	20	665	1.384	4
CO.04.01.02.01.07 - ACQUISTO LIBRI, PERIODICI E MATERIALE BIBLIOGRAFICO	0	8	1		15	3
CO.04.01.02.01.08 - ACQUISTO DI SERVIZI E COLLABORAZIONI TECNICO GESTIONALI	49.641	42.843	38.123	128.160	114.021	101.852
CO.04.01.02.01.09 - ACQUISTO ALTRI MATERIALI	366	539	389	1.576	2.578	790
CO.04.01.02.01.11 - COSTI PER GODIMENTO BENI DI TERZI	1.416	1.583	1.459	8.286	9.866	9.676
CO.04.01.02.01.12 - ALTRI COSTI	2.847	836	3.748	176.383	189.169	187.138
CO.04.01.03.01.01 - AMMORTAMENTI IMMOBILIZZAZIONI IMMATERIALI	187	107	110	474	284	292
CO.04.01.03.02.01 - AMMORTAMENTI IMMOBILIZZAZIONI MATERIALI	10.033	10.431	9.130	34.112	27.668	24.052
CO.04.01.05.01.01 - IMPOSTE INDIRETTE	2.059	2.159	1.896	5.205	5.744	5.040
<b>Totale</b>	<b>361.536</b>	<b>326.788</b>	<b>298.094</b>	<b>1.145.035</b>	<b>1.158.341</b>	<b>1.064.429</b>

**Costo per voce di conto e Corso di Laurea Magistrale (ex DM 270/04)**

Serie storica 2016-2018

Scuola di Scienze Matematiche, Fisiche e Naturali

LM - SCIENZE FISICHE E ASTROFISICHE

Nome del conto	2018	2017	2016
	Importo	Importo	Importo
CO.04.01.01.01.01 - DOCENTI E RICERCATORI	985.579	1.010.648	1.069.682
CO.04.01.01.01.02 - COLLABORAZIONI SCIENTIFICHE (co.co.co)	3.414	1.159	2.240
CO.04.01.01.01.03 - DOCENTI A CONTRATTO	1.380	1.716	6.627
CO.04.01.01.01.05 - ALTRO PERSONALE DEDICATO ALLA DIDATTICA E ALLA RICERCA	103	3.353	
CO.04.01.01.01.07 - MISSIONI E RIMBORSI SPESE	2.768	3.673	13.819
CO.04.01.01.02 - PERSONALE TECNICO AMMINISTRATIVO	130.016	267.532	145.386
CO.04.01.02.01.01 - COSTI PER SOSTEGNO AGLI STUDENTI	15.605	157.012	8.655
CO.04.01.02.01.05 - ACQUISTO MATERIALE CONSUMO LABORATORI	6.444	7.218	672
CO.04.01.02.01.07 - ACQUISTO LIBRI, PERIODICI E MATERIALE BIBLIOGRAFICO		66	32
CO.04.01.02.01.08 - ACQUISTO DI SERVIZI E COLLABORAZIONI TECNICO GESTIONALI	247.893	233.692	163.293
CO.04.01.02.01.09 - ACQUISTO ALTRI MATERIALI	2.041	3.439	1.930
CO.04.01.02.01.11 - COSTI PER GODIMENTO BENI DI TERZI	6.894	8.073	6.012
CO.04.01.02.01.12 - ALTRI COSTI	9.920	160.768	14.510
CO.04.01.03.01.01 - AMMORTAMENTI IMMOBILIZZAZIONI IMMATERIALI	948	561	470
CO.04.01.03.02.01 - AMMORTAMENTI IMMOBILIZZAZIONI MATERIALI	49.980	61.865	40.661
CO.04.01.05.01.01 - IMPOSTE INDIRETTE	10.400	11.322	8.029
<b>Totale</b>	<b>1.473.384</b>	<b>1.932.098</b>	<b>1.482.018</b>

**Costo per voce di conto e Corso di Laurea Triennale (ex DM 270/04)**

Serie storica 2016-2018

Nome del conto	L - SCIENZE POLITICHE			L - SERVIZIO SOCIALE		
	2018	2017	2016	2018	2017	2016
	Importo	Importo	Importo	Importo	Importo	Importo
CO.04.01.01.01.01 - DOCENTI E RICERCATORI	953.474	894.236	920.450	251.345	266.274	251.724
CO.04.01.01.01.02 - COLLABORAZIONI SCIENTIFICHE (co.co.co)	1.575	17.652	5.076	417	4.944	1.372
CO.04.01.01.01.03 - DOCENTI A CONTRATTO	5.402	5.809	2.455	4.011	3.234	4.280
CO.04.01.01.01.05 - ALTRO PERSONALE DEDICATO ALLA DIDATTICA E ALLA RICERCA	3.870	3.785	2.759	1.032	1.134	760
CO.04.01.01.01.07 - MISSIONI E RIMBORSI SPESE	7.336	10.685	17.067	2.131	2.624	4.227
CO.04.01.01.02 - PERSONALE TECNICO AMMINISTRATIVO	199.281	199.859	199.485	56.769	51.926	50.861
CO.04.01.02.01.01 - COSTI PER SOSTEGNO AGLI STUDENTI	116.838	107.395	107.648	34.083	26.340	26.715
CO.04.01.02.01.05 - ACQUISTO MATERIALE CONSUMO LABORATORI				2	10	
CO.04.01.02.01.07 - ACQUISTO LIBRI, PERIODICI E MATERIALE BIBLIOGRAFICO	406	448	293	109	135	78
CO.04.01.02.01.08 - ACQUISTO DI SERVIZI E COLLABORAZIONI TECNICO GESTIONALI	137.704	132.036	117.594	41.855	40.570	36.146
CO.04.01.02.01.09 - ACQUISTO ALTRI MATERIALI	2.784	4.723	4.234	808	1.171	1.097
CO.04.01.02.01.11 - COSTI PER GODIMENTO BENI DI TERZI	6.180	6.321	7.256	1.798	1.809	2.015
CO.04.01.02.01.12 - ALTRI COSTI	57.104	102.974	110.681	16.670	25.323	27.541
CO.04.01.03.01.01 - AMMORTAMENTI IMMOBILIZZAZIONI IMMATERIALI	464	290	301	150	93	98
CO.04.01.03.02.01 - AMMORTAMENTI IMMOBILIZZAZIONI MATERIALI	23.455	28.415	25.712	7.192	8.714	8.006
CO.04.01.05.01.01 - IMPOSTE INDIRETTE	5.074	5.827	5.166	1.566	1.829	1.634
CO.08.01.01.01.01 - IMPOSTE SUL REDDITO DELL'ESERCIZIO CORRENTI	169			45		
<b>Totale</b>	<b>1.521.116</b>	<b>1.520.456</b>	<b>1.526.175</b>	<b>419.983</b>	<b>436.129</b>	<b>416.554</b>

## Costo per voce di conto e Corso di Laurea Magistrale (ex DM 270/04)

Serie storica 2016-2018

Nome del conto	LM - DISEGNO E GESTIONE DEGLI INTERVENTI SOCIALI			LM - RELAZIONI INTERNAZIONALI E STUDI EUROPEI		
	2018	2017	2016	2018	2017	2016
	Importo	Importo	Importo	Importo	Importo	Importo
CO.04.01.01.01.01 - DOCENTI E RICERCATORI	176.832	171.648	171.218	396.351	483.192	458.889
CO.04.01.01.01.02 - COLLABORAZIONI SCIENTIFICHE (co.co.co)	284	2.676	796	764	7.242	2.144
CO.04.01.01.01.03 - DOCENTI A CONTRATTO	3.731	4.427	3.590	6.321	9.456	6.032
CO.04.01.01.01.05 - ALTRO PERSONALE DEDICATO ALLA DIDATTICA E ALLA RICERCA	715	733	499	1.587	2.044	1.329
CO.04.01.01.01.07 - MISSIONI E RIMBORSI SPESE	612	830	929	1.254	2.017	2.888
CO.04.01.01.02 - PERSONALE TECNICO AMMINISTRATIVO	23.116	23.097	19.099	45.613	55.000	51.545
CO.04.01.02.01.01 - COSTI PER SOSTEGNO AGLI STUDENTI	9.114	8.167	6.093	18.465	19.028	18.796
CO.04.01.02.01.05 - ACQUISTO MATERIALE CONSUMO LABORATORI						17
CO.04.01.02.01.07 - ACQUISTO LIBRI, PERIODICI E MATERIALE BIBLIOGRAFICO	72	88	41	160	246	110
CO.04.01.02.01.08 - ACQUISTO DI SERVIZI E COLLABORAZIONI TECNICO GESTIONALI	29.000	26.627	22.775	62.496	66.228	55.583
CO.04.01.02.01.09 - ACQUISTO ALTRI MATERIALI	351	539	538	758	1.486	1.368
CO.04.01.02.01.11 - COSTI PER GODIMENTO BENI DI TERZI	1.089	1.119	1.093	2.243	2.754	2.736
CO.04.01.02.01.12 - ALTRI COSTI	4.741	7.993	6.386	9.551	18.533	19.473
CO.04.01.03.01.01 - AMMORTAMENTI IMMOBILIZZAZIONI IMMATERIALI	106	63	65	230	155	157
CO.04.01.03.02.01 - AMMORTAMENTI IMMOBILIZZAZIONI MATERIALI	5.169	5.959	5.284	11.266	14.791	12.811
CO.04.01.05.01.01 - IMPOSTE INDIRETTE	1.161	1.263	1.117	2.511	3.124	2.688
CO.08.01.01.01.01 - IMPOSTE SUL REDDITO DELL'ESERCIZIO CORRENTI	32			71		
<b>Totale</b>	<b>256.127</b>	<b>255.229</b>	<b>239.523</b>	<b>559.641</b>	<b>685.296</b>	<b>636.565</b>

Il corso LM in POLITICA, ISTITUZIONI E MERCATO è attivo dall'A.A. 2016/17 e sostituisce il corso in SCIENZE DELLA POLITICA E DEI PROCESSI DECISIONALI

## Costo per voce di conto e Corso di Laurea Magistrale (ex DM 270/04)

Serie storica 2016-2018

Nome del conto	LM - SCIENZE DELLA POLITICA E DEI PROCESSI DECISIONALI			LM - SOCIOLOGIA E RICERCA SOCIALE		
	2018	2017	2016	2018	2017	2016
CO.04.01.01.01.01 - DOCENTI E RICERCATORI			328.947	241.743	269.123	309.605
CO.04.01.01.01.02 - COLLABORAZIONI SCIENTIFICHE (co.co.co)			1.461	389	3.682	1.357
CO.04.01.01.01.03 - DOCENTI A CONTRATTO			642	1.636	1.219	1.097
CO.04.01.01.01.05 - ALTRO PERSONALE DEDICATO ALLA DIDATTICA E ALLA RICERCA			936	954	1.120	879
CO.04.01.01.01.07 - MISSIONI E RIMBORSI SPESE			1.146	394	768	831
CO.04.01.01.02 - PERSONALE TECNICO AMMINISTRATIVO			29.698	23.113	27.747	29.619
CO.04.01.02.01.01 - COSTI PER SOSTEGNO AGLI STUDENTI			7.737	5.055	5.529	5.743
CO.04.01.02.01.05 - ACQUISTO MATERIALE CONSUMO LABORATORI						
CO.04.01.02.01.07 - ACQUISTO LIBRI, PERIODICI E MATERIALE BIBLIOGRAFICO			73	95	135	67
CO.04.01.02.01.08 - ACQUISTO DI SERVIZI E COLLABORAZIONI TECNICO GESTIONALI			32.753	34.878	38.137	34.600
CO.04.01.02.01.09 - ACQUISTO ALTRI MATERIALI			890	357	623	873
CO.04.01.02.01.11 - COSTI PER GODIMENTO BENI DI TERZI			1.585	1.271	1.570	1.697
CO.04.01.02.01.12 - ALTRI COSTI			7.960	2.932	5.579	6.088
CO.04.01.03.01.01 - AMMORTAMENTI IMMOBILIZZAZIONI IMMATERIALI			91	130	91	100
CO.04.01.03.02.01 - AMMORTAMENTI IMMOBILIZZAZIONI MATERIALI			7.426	6.282	8.572	8.069
CO.04.01.05.01.01 - IMPOSTE INDIRECTE			1.562	1.422	1.836	1.713
CO.08.01.01.01.01 - IMPOSTE SUL REDDITO DELL'ESERCIZIO CORRENTI				43		
<b>Totale</b>	<b>-</b>	<b>-</b>	<b>422.906</b>	<b>320.693</b>	<b>365.732</b>	<b>402.338</b>

Il corso LM in POLITICA, ISTITUZIONI E MERCATO è attivo dall'A.A. 2016/17 e sostituisce il corso in SCIENZE DELLA POLITICA E DEI PROCESSI DECISIONALI

## Costo per voce di conto e Corso di Laurea Magistrale (ex DM 270/04)

Serie storica 2016-2018

Nome del conto	LM - STRATEGIE DELLA COMUNICAZIONE PUBBLICA E POLITICA			LM - POLITICA, ISTITUZIONI E MERCATO		
	2018	2017	2016	2018	2017	2016
	Importo	Importo	Importo	Importo	Importo	Importo
CO.04.01.01.01.01 - DOCENTI E RICERCATORI	163.212	182.595	187.099	371.625	271.042	
CO.04.01.01.01.02 - COLLABORAZIONI SCIENTIFICHE (co.co.co)	268	2.840	888	741	3.772	
CO.04.01.01.01.03 - DOCENTI A CONTRATTO	52	646	196	969	678	
CO.04.01.01.01.05 - ALTRO PERSONALE DEDICATO ALLA DIDATTICA E ALLA RICERCA	649	762	540	1.460	1.126	
CO.04.01.01.01.07 - MISSIONI E RIMBORSI SPESE	671	961	1.477	610	710	
CO.04.01.01.02 - PERSONALE TECNICO AMMINISTRATIVO	24.816	26.128	26.523	32.373	26.733	
CO.04.01.02.01.01 - COSTI PER SOSTEGNO AGLI STUDENTI	10.213	9.492	9.516	7.854	6.769	
CO.04.01.02.01.05 - ACQUISTO MATERIALE CONSUMO LABORATORI			9			
CO.04.01.02.01.07 - ACQUISTO LIBRI, PERIODICI E MATERIALE BIBLIOGRAFICO	66	91	47	146	136	
CO.04.01.02.01.08 - ACQUISTO DI SERVIZI E COLLABORAZIONI TECNICO GESTIONALI	23.624	26.642	23.153	48.481	35.498	
CO.04.01.02.01.09 - ACQUISTO ALTRI MATERIALI	330	555	598	562	714	
CO.04.01.02.01.11 - COSTI PER GODIMENTO BENI DI TERZI	918	1.151	1.218	1.707	1.460	
CO.04.01.02.01.12 - ALTRI COSTI	5.154	9.222	9.902	4.337	6.694	
CO.04.01.03.01.01 - AMMORTAMENTI IMMOBILIZZAZIONI IMMATERIALI	84	62	64	180	84	
CO.04.01.03.02.01 - AMMORTAMENTI IMMOBILIZZAZIONI MATERIALI	4.153	5.921	5.306	8.795	7.943	
CO.04.01.05.01.01 - IMPOSTE INDIRETTE	919	1.251	1.107	1.966	1.690	
CO.08.01.01.01.01 - IMPOSTE SUL REDDITO DELL'ESERCIZIO CORRENTI	29			66		
<b>Totale</b>	<b>235.159</b>	<b>268.319</b>	<b>267.640</b>	<b>481.872</b>	<b>365.049</b>	<b>-</b>

Il corso LM in POLITICA, ISTITUZIONI E MERCATO è attivo dall'A.A. 2016/17 e sostituisce il corso in SCIENZE DELLA POLITICA E DEI PROCESSI DECISIONALI



**Costo per voce di conto e Corso di Laurea Triennale (ex DM 270/04)**

Serie storica 2016-2018

Nome del conto	L - DISCIPLINE DELLE ARTI, DELLA MUSICA E DELLO SPETTACOLO			L - FILOSOFIA		
	2018	2017	2016	2018	2017	2016
	Importo	Importo	Importo	Importo	Importo	Importo
CO.04.01.01.01.01 - DOCENTI E RICERCATORI	210.773	234.161	275.219	281.442	383.815	457.122
CO.04.01.01.01.02 - COLLABORAZIONI SCIENTIFICHE (co.co.co)	90	728	635	88	260	2.134
CO.04.01.01.01.03 - DOCENTI A CONTRATTO	1.974	1.772	3.458	3.725	1.809	124
CO.04.01.01.01.05 - ALTRO PERSONALE DEDICATO ALLA DIDATTICA E ALLA RICERCA	858	156	384	43	159	826
CO.04.01.01.01.07 - MISSIONI E RIMBORSI SPESE	504	1.144	895	303	667	337
CO.04.01.01.02 - PERSONALE TECNICO AMMINISTRATIVO	35.379	37.951	40.551	42.609	54.443	61.187
CO.04.01.02.01.01 - COSTI PER SOSTEGNO AGLI STUDENTI	32.411	25.360	23.304	31.637	24.184	23.087
CO.04.01.02.01.05 - ACQUISTO MATERIALE CONSUMO LABORATORI			38			22
CO.04.01.02.01.07 - ACQUISTO LIBRI, PERIODICI E MATERIALE BIBLIOGRAFICO						
CO.04.01.02.01.08 - ACQUISTO DI SERVIZI E COLLABORAZIONI TECNICO GESTIONALI	43.664	40.600	37.384	48.265	51.133	49.468
CO.04.01.02.01.09 - ACQUISTO ALTRI MATERIALI	1.271	1.079	908	1.267	1.588	1.382
CO.04.01.02.01.11 - COSTI PER GODIMENTO BENI DI TERZI	1.572	1.947	1.849	1.619	2.044	1.908
CO.04.01.02.01.12 - ALTRI COSTI	15.810	26.075	24.738	16.182	24.967	24.676
CO.04.01.03.01.01 - AMMORTAMENTI IMMOBILIZZAZIONI IMMATERIALI	158	99	101	175	126	137
CO.04.01.03.02.01 - AMMORTAMENTI IMMOBILIZZAZIONI MATERIALI	8.438	9.775	8.919	9.421	12.492	12.078
CO.04.01.05.01.01 - IMPOSTE INDIRETTE	1.725	1.992	1.739	1.917	2.531	2.346
CO.08.01.01.01.01 - IMPOSTE SUL REDDITO DELL'ESERCIZIO CORRENTI	2			2		
<b>Totale</b>	<b>354.627</b>	<b>382.840</b>	<b>420.120</b>	<b>438.696</b>	<b>560.219</b>	<b>636.834</b>

L - Scienze dell'Infanzia: è stato disattivato il 1° anno di corso a partire dall'A.A. 2015/16

L - Scienze dell'Educazione e della Formazione: è stato attivato nell'A.A. 2015/16

## Costo per voce di conto e Corso di Laurea Triennale (ex DM 270/04)

Serie storica 2016-2018

Nome del conto	L - LETTERE			L - LINGUE, LETTERATURE E STUDI INTERCULTURALI		
	2018	2017	2016	2018	2017	2016
	Importo	Importo	Importo	Importo	Importo	Importo
CO.04.01.01.01.01 - DOCENTI E RICERCATORI	502.108	474.834	701.238	901.200	874.958	727.329
CO.04.01.01.01.02 - COLLABORAZIONI SCIENTIFICHE (co.co.co)	141	431	3.316	17.825	22.906	23.306
CO.04.01.01.01.03 - DOCENTI A CONTRATTO	6.200	2.105	3.101	49.501	42.754	17.772
CO.04.01.01.01.05 - ALTRO PERSONALE DEDICATO ALLA DIDATTICA E ALLA RICERCA	68	197	1.272	4.103	6.969	7.775
CO.04.01.01.01.07 - MISSIONI E RIMBORSI SPESE	484	910	554	15.087	7.880	14.802
CO.04.01.01.02 - PERSONALE TECNICO AMMINISTRATIVO	71.997	74.476	94.925	160.657	156.087	136.920
CO.04.01.02.01.01 - COSTI PER SOSTEGNO AGLI STUDENTI	50.541	40.062	37.950	148.878	121.434	117.241
CO.04.01.02.01.05 - ACQUISTO MATERIALE CONSUMO LABORATORI			95			729
CO.04.01.02.01.07 - ACQUISTO LIBRI, PERIODICI E MATERIALE BIBLIOGRAFICO						
CO.04.01.02.01.08 - ACQUISTO DI SERVIZI E COLLABORAZIONI TECNICO GESTIONALI	94.043	77.071	81.210	198.584	171.408	129.574
CO.04.01.02.01.09 - ACQUISTO ALTRI MATERIALI	2.116	2.222	2.078	5.607	5.873	3.638
CO.04.01.02.01.11 - COSTI PER GODIMENTO BENI DI TERZI	3.006	3.077	3.043	6.372	6.687	4.988
CO.04.01.02.01.12 - ALTRI COSTI	26.124	41.215	40.525	72.891	123.858	122.703
CO.04.01.03.01.01 - AMMORTAMENTI IMMOBILIZZAZIONI IMMATERIALI	345	190	225	720	416	339
CO.04.01.03.02.01 - AMMORTAMENTI IMMOBILIZZAZIONI MATERIALI	18.400	18.847	19.779	39.190	42.500	30.983
CO.04.01.05.01.01 - IMPOSTE INDIRECTE	3.775	3.825	3.859	7.872	8.406	5.838
CO.08.01.01.01.01 - IMPOSTE SUL REDDITO DELL'ESERCIZIO CORRENTI	2			7		
<b>Totale</b>	<b>779.351</b>	<b>739.461</b>	<b>993.170</b>	<b>1.628.493</b>	<b>1.592.135</b>	<b>1.343.938</b>

L - Scienze dell'Infanzia: è stato disattivato il 1° anno di corso a partire dall'A.A. 2015/16

L - Scienze dell'Educazione e della Formazione: è stato attivato nell'A.A. 2015/16

**Costo per voce di conto e Corso di Laurea Triennale (ex DM 270/04)**

Serie storica 2016-2018

Nome del conto	L - PROGETTAZIONE E GESTIONE DI EVENTI E IMPRESE DELL'ARTE E DELLO SPETTACOLO			L - SCIENZE DELL'EDUCAZIONE SOCIALE		
	2018	2017	2016	2018	2017	2016
	Importo	Importo	Importo	Importo	Importo	Importo
CO.04.01.01.01.01 - DOCENTI E RICERCATORI	191.644	193.087	231.341	2	25.511	119.702
CO.04.01.01.01.02 - COLLABORAZIONI SCIENTIFICHE (co.co.co)	132	714	658	58	376	845
CO.04.01.01.01.03 - DOCENTI A CONTRATTO	14.336	15.380	13.914	602	6.493	3.727
CO.04.01.01.01.05 - ALTRO PERSONALE DEDICATO ALLA DIDATTICA E ALLA RICERCA	290	128	320	32	397	1.479
CO.04.01.01.01.07 - MISSIONI E RIMBORSI SPESE	559	1.028	902	200	293	1.097
CO.04.01.01.02 - PERSONALE TECNICO AMMINISTRATIVO	38.981	38.563	40.329	13.071	25.818	42.633
CO.04.01.02.01.01 - COSTI PER SOSTEGNO AGLI STUDENTI	40.016	31.608	30.158	20.689	33.078	45.559
CO.04.01.02.01.05 - ACQUISTO MATERIALE CONSUMO LABORATORI	0	1	2			
CO.04.01.02.01.07 - ACQUISTO LIBRI, PERIODICI E MATERIALE BIBLIOGRAFICO			0		9	13
CO.04.01.02.01.08 - ACQUISTO DI SERVIZI E COLLABORAZIONI TECNICO GESTIONALI	47.137	41.634	36.797	1.416	11.028	28.940
CO.04.01.02.01.09 - ACQUISTO ALTRI MATERIALI	1.481	1.184	980	613	1.042	1.314
CO.04.01.02.01.11 - COSTI PER GODIMENTO BENI DI TERZI	1.735	1.986	1.840	200	601	1.293
CO.04.01.02.01.12 - ALTRI COSTI	19.446	101.410	170.285	9.738	33.168	46.684
CO.04.01.03.01.01 - AMMORTAMENTI IMMOBILIZZAZIONI IMMATERIALI	170	101	98	0	23	72
CO.04.01.03.02.01 - AMMORTAMENTI IMMOBILIZZAZIONI MATERIALI	9.155	10.043	8.755	375	2.777	6.751
CO.04.01.05.01.01 - IMPOSTE INDIRECTE	1.863	2.036	1.678	1	458	1.192
CO.08.01.01.01.01 - IMPOSTE SUL REDDITO DELL'ESERCIZIO CORRENTI	2			1		
<b>Totale</b>	<b>366.949</b>	<b>438.904</b>	<b>538.055</b>	<b>46.997</b>	<b>141.071</b>	<b>301.302</b>

L - Scienze dell'Infanzia: è stato disattivato il 1° anno di corso a partire dall'A.A. 2015/16

L - Scienze dell'Educazione e della Formazione: è stato attivato nell'A.A. 2015/16

**Costo per voce di conto e Corso di Laurea Triennale (ex DM 270/04)**

Serie storica 2016-2018

Nome del conto	L - SCIENZE DELL'INFANZIA			L - SCIENZE UMANISTICHE PER LA COMUNICAZIONE		
	2018	2017	2016	2018	2017	2016
	Importo	Importo	Importo	Importo	Importo	Importo
CO.04.01.01.01.01 - DOCENTI E RICERCATORI	2	18.331	148.638	178.032	188.843	202.398
CO.04.01.01.01.02 - COLLABORAZIONI SCIENTIFICHE (co.co.co)	125	633	1.298	222	1.765	1.403
CO.04.01.01.01.03 - DOCENTI A CONTRATTO	897	5.771	5.048	13.888	6.594	3.875
CO.04.01.01.01.05 - ALTRO PERSONALE DEDICATO ALLA DIDATTICA E ALLA RICERCA	67	299	1.833	102	80	371
CO.04.01.01.01.07 - MISSIONI E RIMBORSI SPESE	432	491	1.663	726	680	690
CO.04.01.01.02 - PERSONALE TECNICO AMMINISTRATIVO	28.296	42.456	68.712	62.414	55.380	52.699
CO.04.01.02.01.01 - COSTI PER SOSTEGNO AGLI STUDENTI	44.839	57.409	77.327	75.680	53.734	47.257
CO.04.01.02.01.05 - ACQUISTO MATERIALE CONSUMO LABORATORI						6
CO.04.01.02.01.07 - ACQUISTO LIBRI, PERIODICI E MATERIALE BIBLIOGRAFICO		7	17			
CO.04.01.02.01.08 - ACQUISTO DI SERVIZI E COLLABORAZIONI TECNICO GESTIONALI	3.044	10.845	35.739	49.440	42.626	42.809
CO.04.01.02.01.09 - ACQUISTO ALTRI MATERIALI	1.325	1.697	2.070	2.510	1.931	1.339
CO.04.01.02.01.11 - COSTI PER GODIMENTO BENI DI TERZI	432	730	1.684	1.974	1.921	1.820
CO.04.01.02.01.12 - ALTRI COSTI	21.106	57.370	79.123	36.687	54.296	49.098
CO.04.01.03.01.01 - AMMORTAMENTI IMMOBILIZZAZIONI IMMATERIALI	0	18	78	171	100	111
CO.04.01.03.02.01 - AMMORTAMENTI IMMOBILIZZAZIONI MATERIALI	808	2.789	8.349	9.770	10.453	10.223
CO.04.01.05.01.01 - IMPOSTE INDIRETTE	2	363	1.338	1.871	2.022	1.900
CO.08.01.01.01.01 - IMPOSTE SUL REDDITO DELL'ESERCIZIO CORRENTI	2			4		
<b>Totale</b>	<b>101.376</b>	<b>199.209</b>	<b>432.917</b>	<b>433.491</b>	<b>420.425</b>	<b>415.998</b>

L - Scienze dell'Infanzia: è stato disattivato il 1° anno di corso a partire dall'A.A. 2015/16

L - Scienze dell'Educazione e della Formazione: è stato attivato nell'A.A. 2015/16

**Costo per voce di conto e Corso di Laurea Triennale (ex DM 270/04)**

Serie storica 2016-2018

	L - STORIA			L - STORIA E TUTELA DEI BENI ARCHEOLOGICI, ARTISTICI, ARCHIVISTICI E LIBRARI		
	2018	2017	2016	2018	2017	2016
Nome del conto	Importo	Importo	Importo	Importo	Importo	Importo
Scuola di Studi Umanistici e della Formazione						
CO.04.01.01.01.01 - DOCENTI E RICERCATORI	518.938	444.778	420.634	366.031	358.242	432.235
CO.04.01.01.01.02 - COLLABORAZIONI SCIENTIFICHE (co.co.co)	122	1.147	840	224	1.374	1.248
CO.04.01.01.01.03 - DOCENTI A CONTRATTO	3.775	1.937	1.660	9.115	6.063	5.305
CO.04.01.01.01.05 - ALTRO PERSONALE DEDICATO ALLA DIDATTICA E ALLA RICERCA	690	295	582	567	239	604
CO.04.01.01.01.07 - MISSIONI E RIMBORSI SPESE	823	1.986	1.208	1.111	1.953	1.709
CO.04.01.01.02 - PERSONALE TECNICO AMMINISTRATIVO	63.101	56.391	53.413	77.043	74.722	78.338
CO.04.01.02.01.01 - COSTI PER SOSTEGNO AGLI STUDENTI	36.402	26.463	25.252	80.459	62.849	57.430
CO.04.01.02.01.05 - ACQUISTO MATERIALE CONSUMO LABORATORI	7		14	0	0	
CO.04.01.02.01.07 - ACQUISTO LIBRI, PERIODICI E MATERIALE BIBLIOGRAFICO				0		
CO.04.01.02.01.08 - ACQUISTO DI SERVIZI E COLLABORAZIONI TECNICO GESTIONALI	79.309	65.431	52.990	83.675	72.446	63.680
CO.04.01.02.01.09 - ACQUISTO ALTRI MATERIALI	1.849	1.339	1.120	2.953	2.202	1.781
CO.04.01.02.01.11 - COSTI PER GODIMENTO BENI DI TERZI	2.827	3.232	2.698	3.200	3.574	3.287
CO.04.01.02.01.12 - ALTRI COSTI	18.118	27.732	27.088	38.913	64.056	60.058
CO.04.01.03.01.01 - AMMORTAMENTI IMMOBILIZZAZIONI IMMATERIALI	288	161	146	299	174	166
CO.04.01.03.02.01 - AMMORTAMENTI IMMOBILIZZAZIONI MATERIALI	15.264	15.647	12.570	16.301	17.461	15.028
CO.04.01.05.01.01 - IMPOSTE INDIRETTE	3.147	3.238	2.505	3.266	3.504	2.850
CO.08.01.01.01.01 - IMPOSTE SUL REDDITO DELL'ESERCIZIO CORRENTI	2			4		
<b>Totale</b>	<b>744.661</b>	<b>649.777</b>	<b>602.720</b>	<b>683.159</b>	<b>668.858</b>	<b>723.718</b>

L - Scienze dell'Infanzia: è stato disattivato il 1° anno di corso a partire dall'A.A. 2015/16

L - Scienze dell'Educazione e della Formazione: è stato attivato nell'A.A. 2015/16

**Costo per voce di conto e Corso di Laurea Triennale (ex DM 270/04)**

Serie storica 2016-2018

Nome del conto	L - SCIENZE DELL'EDUCAZIONE E DELLA FORMAZIONE		
	2018	2017	2016
CO.04.01.01.01.01 - DOCENTI E RICERCATORI	444.353	277.439	178.325
CO.04.01.01.01.02 - COLLABORAZIONI SCIENTIFICHE (co.co.co)	2.015	1.337	1.078
CO.04.01.01.01.03 - DOCENTI A CONTRATTO	13.860	8.134	3.230
CO.04.01.01.01.05 - ALTRO PERSONALE DEDICATO ALLA DIDATTICA E ALLA RICERCA	3.816	3.522	2.151
CO.04.01.01.01.07 - MISSIONI E RIMBORSI SPESE	2.577	1.056	1.413
CO.04.01.01.02 - PERSONALE TECNICO AMMINISTRATIVO	132.224	97.633	53.023
CO.04.01.02.01.01 - COSTI PER SOSTEGNO AGLI STUDENTI	149.090	107.688	53.819
CO.04.01.02.01.05 - ACQUISTO MATERIALE CONSUMO LABORATORI	9		
CO.04.01.02.01.07 - ACQUISTO LIBRI, PERIODICI E MATERIALE BIBLIOGRAFICO	0	79	20
CO.04.01.02.01.08 - ACQUISTO DI SERVIZI E COLLABORAZIONI TECNICO GESTIONALI	126.896	83.926	36.473
CO.04.01.02.01.09 - ACQUISTO ALTRI MATERIALI	7.686	4.114	1.687
CO.04.01.02.01.11 - COSTI PER GODIMENTO BENI DI TERZI	4.949	3.668	1.604
CO.04.01.02.01.12 - ALTRI COSTI	71.793	109.025	55.160
CO.04.01.03.01.01 - AMMORTAMENTI IMMOBILIZZAZIONI IMMATERIALI	470	198	89
CO.04.01.03.02.01 - AMMORTAMENTI IMMOBILIZZAZIONI MATERIALI	24.641	20.825	8.518
CO.04.01.05.01.01 - IMPOSTE INDIRETTE	4.945	3.994	1.525
CO.08.01.01.01.01 - IMPOSTE SUL REDDITO DELL'ESERCIZIO CORRENTI	16		
<b>Totale</b>	<b>989.339</b>	<b>722.639</b>	<b>398.114</b>

L - Scienze dell'Infanzia: è stato disattivato il 1° anno di corso a partire dall'A.A. 2015/16

L - Scienze dell'Educazione e della Formazione: è stato attivato nell'A.A. 2015/16

**Costo per voce di conto e Corso di Laurea Magistrale (ex DM 270/04)**

Serie storica 2016-2018

Scuola di Studi Umanistici e della Formazione	LM - ARCHEOLOGIA			LM - DIRIGENZA SCOLASTICA E PEDAGOGIA CLINICA		
	2018	2017	2016	2018	2017	2016
Nome del conto	Importo	Importo	Importo	Importo	Importo	Importo
CO.04.01.01.01.01 - DOCENTI E RICERCATORI	241.618	254.940	312.625	158.847	187.230	224.547
CO.04.01.01.01.02 - COLLABORAZIONI SCIENTIFICHE (co.co.co)	19	568	475	75	355	773
CO.04.01.01.01.03 - DOCENTI A CONTRATTO	3.399	3.356	2.177	2.029	17	53
CO.04.01.01.01.05 - ALTRO PERSONALE DEDICATO ALLA DIDATTICA E ALLA RICERCA	309	169	434	1.306	2.322	2.684
CO.04.01.01.01.07 - MISSIONI E RIMBORSI SPESE	289	1.069	717	665	290	1.070
CO.04.01.01.02 - PERSONALE TECNICO AMMINISTRATIVO	21.787	26.719	31.342	29.909	30.423	31.572
CO.04.01.02.01.01 - COSTI PER SOSTEGNO AGLI STUDENTI	7.069	6.836	6.277	27.358	22.052	19.691
CO.04.01.02.01.05 - ACQUISTO MATERIALE CONSUMO LABORATORI				1	3	
CO.04.01.02.01.07 - ACQUISTO LIBRI, PERIODICI E MATERIALE BIBLIOGRAFICO					52	24
CO.04.01.02.01.08 - ACQUISTO DI SERVIZI E COLLABORAZIONI TECNICO GESTIONALI	53.354	51.885	44.687	31.376	30.894	33.177
CO.04.01.02.01.09 - ACQUISTO ALTRI MATERIALI	581	548	575	1.944	1.336	1.112
CO.04.01.02.01.11 - COSTI PER GODIMENTO BENI DI TERZI	1.679	2.298	2.128	1.197	1.280	1.332
CO.04.01.02.01.12 - ALTRI COSTI	4.034	7.842	7.494	13.268	22.658	20.192
CO.04.01.03.01.01 - AMMORTAMENTI IMMOBILIZZAZIONI IMMATERIALI	202	132	130	115	75	92
CO.04.01.03.02.01 - AMMORTAMENTI IMMOBILIZZAZIONI MATERIALI	10.160	12.430	10.661	6.048	7.650	7.783
CO.04.01.05.01.01 - IMPOSTE INDIRETTE	2.209	2.650	2.226	1.232	1.508	1.565
CO.08.01.01.01.01 - IMPOSTE SUL REDDITO DELL'ESERCIZIO CORRENTI	0			4		
<b>Totale</b>	<b>346.711</b>	<b>371.443</b>	<b>421.946</b>	<b>275.376</b>	<b>308.146</b>	<b>345.668</b>

**Costo per voce di conto e Corso di Laurea Magistrale (ex DM 270/04)**

Serie storica 2016-2018

Nome del conto	LM - FILOLOGIA MODERNA			LM - FILOLOGIA, LETTERATURA E STORIA DELL'ANTICHITA'		
	2018	2017	2016	2018	2017	2016
Scuola di Studi Umanistici e della Formazione	Importo	Importo	Importo	Importo	Importo	Importo
CO.04.01.01.01.01 - DOCENTI E RICERCATORI	323.188	304.967	352.875	212.575	219.668	242.687
CO.04.01.01.01.02 - COLLABORAZIONI SCIENTIFICHE (co.co.co)	46	179	1.609	14	37	1.032
CO.04.01.01.01.03 - DOCENTI A CONTRATTO	46	526	1.102	14	372	42
CO.04.01.01.01.05 - ALTRO PERSONALE DEDICATO ALLA DIDATTICA E ALLA RICERCA	22	126	639	7	91	438
CO.04.01.01.01.07 - MISSIONI E RIMBORSI SPESE	159	508	209	47	295	57
CO.04.01.01.02 - PERSONALE TECNICO AMMINISTRATIVO	35.082	39.740	44.090	19.967	23.890	27.056
CO.04.01.02.01.01 - COSTI PER SOSTEGNO AGLI STUDENTI	16.669	16.686	14.285	4.967	3.455	3.896
CO.04.01.02.01.05 - ACQUISTO MATERIALE CONSUMO LABORATORI			42			
CO.04.01.02.01.07 - ACQUISTO LIBRI, PERIODICI E MATERIALE BIBLIOGRAFICO						
CO.04.01.02.01.08 - ACQUISTO DI SERVIZI E COLLABORAZIONI TECNICO GESTIONALI	46.394	39.544	40.450	35.371	31.708	29.148
CO.04.01.02.01.09 - ACQUISTO ALTRI MATERIALI	901	1.150	935	411	592	531
CO.04.01.02.01.11 - COSTI PER GODIMENTO BENI DI TERZI	1.434	1.581	1.505	1.031	1.206	1.055
CO.04.01.02.01.12 - ALTRI COSTI	9.146	17.303	15.468	3.270	3.985	4.603
CO.04.01.03.01.01 - AMMORTAMENTI IMMOBILIZZAZIONI IMMATERIALI	170	97	114	133	80	85
CO.04.01.03.02.01 - AMMORTAMENTI IMMOBILIZZAZIONI MATERIALI	9.068	9.663	9.843	6.864	7.719	7.143
CO.04.01.05.01.01 - IMPOSTE INDIRETTE	1.861	1.958	1.951	1.453	1.613	1.454
CO.08.01.01.01.01 - IMPOSTE SUL REDDITO DELL'ESERCIZIO CORRENTI	1			0		
<b>Totale</b>	<b>444.187</b>	<b>434.028</b>	<b>485.117</b>	<b>286.124</b>	<b>294.711</b>	<b>319.226</b>



**Costo per voce di conto e Corso di Laurea Magistrale (ex DM 270/04)**

Serie storica 2016-2018

Scuola di Studi Umanistici e della Formazione	LM - LINGUE E CIVILTA' DELL'ORIENTE ANTICO E MODERNO			LM - LINGUE E LETTERATURE EUROPEE E AMERICANE		
	2018	2017	2016	2018	2017	2016
Nome del conto	Importo	Importo	Importo	Importo	Importo	Importo
CO.04.01.01.01.01 - DOCENTI E RICERCATORI	216.978	244.460	277.701	558.923	598.089	722.414
CO.04.01.01.01.02 - COLLABORAZIONI SCIENTIFICHE (co.co.co)	4.310	4.580	4.444	10.583	11.006	11.290
CO.04.01.01.01.03 - DOCENTI A CONTRATTO	18.499	15.919	18.141	14.696	9.915	4.705
CO.04.01.01.01.05 - ALTRO PERSONALE DEDICATO ALLA DIDATTICA E ALLA RICERCA	1.856	1.587	2.966	2.863	4.410	7.472
CO.04.01.01.01.07 - MISSIONI E RIMBORSI SPESE	3.122	1.938	5.054	7.722	4.688	12.849
CO.04.01.01.02 - PERSONALE TECNICO AMMINISTRATIVO	20.142	23.747	24.809	54.610	60.783	65.892
CO.04.01.02.01.01 - COSTI PER SOSTEGNO AGLI STUDENTI	5.453	4.484	4.185	21.033	19.185	18.398
CO.04.01.02.01.05 - ACQUISTO MATERIALE CONSUMO LABORATORI			226			660
CO.04.01.02.01.07 - ACQUISTO LIBRI, PERIODICI E MATERIALE BIBLIOGRAFICO						
CO.04.01.02.01.08 - ACQUISTO DI SERVIZI E COLLABORAZIONI TECNICO GESTIONALI	51.277	49.704	44.507	108.222	95.188	152.230
CO.04.01.02.01.09 - ACQUISTO ALTRI MATERIALI	477	765	561	1.386	2.203	1.613
CO.04.01.02.01.11 - COSTI PER GODIMENTO BENI DI TERZI	1.427	1.803	1.556	3.038	3.402	5.228
CO.04.01.02.01.12 - ALTRI COSTI	3.326	5.326	5.355	11.502	20.714	22.388
CO.04.01.03.01.01 - AMMORTAMENTI IMMOBILIZZAZIONI IMMATERIALI	195	126	130	406	238	449
CO.04.01.03.02.01 - AMMORTAMENTI IMMOBILIZZAZIONI MATERIALI	9.916	12.213	10.737	21.017	23.576	36.893
CO.04.01.05.01.01 - IMPOSTE INDIRETTE	2.132	2.549	2.235	4.444	4.816	7.720
CO.08.01.01.01.01 - IMPOSTE SUL REDDITO DELL'ESERCIZIO CORRENTI	0			1		
<b>Totale</b>	<b>339.110</b>	<b>369.202</b>	<b>402.604</b>	<b>820.448</b>	<b>858.213</b>	<b>1.070.201</b>

**Costo per voce di conto e Corso di Laurea Magistrale (ex DM 270/04)**

Serie storica 2016-2018

Scuola di Studi Umanistici e della Formazione	LM - LOGICA, FILOSOFIA E STORIA DELLA SCIENZA			LM - SCIENZE ARCHIVISTICHE E BIBLIOTECOMICHE		
	2018	2017	2016	2018	2017	2016
Nome del conto	Importo	Importo	Importo	Importo	Importo	Importo
CO.04.01.01.01.01 - DOCENTI E RICERCATORI	180.340	155.404	145.596	130.648	151.857	130.212
CO.04.01.01.01.02 - COLLABORAZIONI SCIENTIFICHE (co.co.co)	11	37	632	21	362	233
CO.04.01.01.01.03 - DOCENTI A CONTRATTO	1.937	1.089	246	3.007	1.836	1.342
CO.04.01.01.01.05 - ALTRO PERSONALE DEDICATO ALLA DIDATTICA E ALLA RICERCA	5	65	263	174	101	182
CO.04.01.01.01.07 - MISSIONI E RIMBORSI SPESE	39	218	50	193	657	342
CO.04.01.01.02 - PERSONALE TECNICO AMMINISTRATIVO	20.268	20.714	20.152	14.462	17.728	15.620
CO.04.01.02.01.01 - COSTI PER SOSTEGNO AGLI STUDENTI	4.096	3.455	3.391	7.523	6.175	5.483
CO.04.01.02.01.05 - ACQUISTO MATERIALE CONSUMO LABORATORI	7	2	11			4
CO.04.01.02.01.07 - ACQUISTO LIBRI, PERIODICI E MATERIALE BIBLIOGRAFICO		0	0			
CO.04.01.02.01.08 - ACQUISTO DI SERVIZI E COLLABORAZIONI TECNICO GESTIONALI	33.137	23.615	20.080	24.116	23.166	16.747
CO.04.01.02.01.09 - ACQUISTO ALTRI MATERIALI	317	447	345	418	422	319
CO.04.01.02.01.11 - COSTI PER GODIMENTO BENI DI TERZI	924	868	713	795	1.087	816
CO.04.01.02.01.12 - ALTRI COSTI	2.799	3.861	3.905	3.846	6.622	6.028
CO.04.01.03.01.01 - AMMORTAMENTI IMMOBILIZZAZIONI IMMATERIALI	125	60	58	89	58	47
CO.04.01.03.02.01 - AMMORTAMENTI IMMOBILIZZAZIONI MATERIALI	6.380	5.754	4.913	4.622	5.553	4.020
CO.04.01.05.01.01 - IMPOSTE INDIRETTE	1.370	1.201	1.003	976	1.161	810
CO.08.01.01.01.01 - IMPOSTE SUL REDDITO DELL'ESERCIZIO CORRENTI	0			0		
<b>Totale</b>	<b>251.756</b>	<b>216.790</b>	<b>201.357</b>	<b>190.892</b>	<b>216.783</b>	<b>182.205</b>

**Costo per voce di conto e Corso di Laurea Magistrale (ex DM 270/04)**

Serie storica 2016-2018

Nome del conto	LM - SCIENZE DELL'EDUCAZIONE DEGLI ADULTI, DELLA FORMAZIONE CONTINUA E SCIENZE PEDAGOGICHE			LM - SCIENZE DELLO SPETTACOLO		
	2018	2017	2016	2018	2017	2016
Scuola di Studi Umanistici e della Formazione	Importo	Importo	Importo	Importo	Importo	Importo
CO.04.01.01.01.01 - DOCENTI E RICERCATORI	153.749	138.682	155.719	217.441	212.879	229.477
CO.04.01.01.01.02 - COLLABORAZIONI SCIENTIFICHE (co.co.co)	60	262	557	27	478	370
CO.04.01.01.01.03 - DOCENTI A CONTRATTO	3.008	5.460	3.064	7.787	9.517	7.791
CO.04.01.01.01.05 - ALTRO PERSONALE DEDICATO ALLA DIDATTICA E ALLA RICERCA	1.256	1.759	1.864	278	141	318
CO.04.01.01.01.07 - MISSIONI E RIMBORSI SPESE	568	214	767	261	896	552
CO.04.01.01.02 - PERSONALE TECNICO AMMINISTRATIVO	24.077	23.884	24.967	19.573	22.486	24.467
CO.04.01.02.01.01 - COSTI PER SOSTEGNO AGLI STUDENTI	18.516	16.098	15.288	6.448	6.101	6.421
CO.04.01.02.01.05 - ACQUISTO MATERIALE CONSUMO LABORATORI		3		0	1	
CO.04.01.02.01.07 - ACQUISTO LIBRI, PERIODICI E MATERIALE BIBLIOGRAFICO		40	17			0
CO.04.01.02.01.08 - ACQUISTO DI SERVIZI E COLLABORAZIONI TECNICO GESTIONALI	36.138	29.449	29.629	42.962	38.140	32.546
CO.04.01.02.01.09 - ACQUISTO ALTRI MATERIALI	1.680	999	807	533	459	473
CO.04.01.02.01.11 - COSTI PER GODIMENTO BENI DI TERZI	1.235	1.175	1.136	1.395	1.753	1.555
CO.04.01.02.01.12 - ALTRI COSTI	9.177	16.663	15.817	3.599	8.949	14.981
CO.04.01.03.01.01 - AMMORTAMENTI IMMOBILIZZAZIONI IMMATERIALI	134	73	83	162	96	94
CO.04.01.03.02.01 - AMMORTAMENTI IMMOBILIZZAZIONI MATERIALI	6.874	7.295	7.009	8.205	9.121	7.782
CO.04.01.05.01.01 - IMPOSTE INDIRETTE	1.464	1.464	1.427	1.768	1.935	1.609
CO.08.01.01.01.01 - IMPOSTE SUL REDDITO DELL'ESERCIZIO CORRENTI	4			0		
<b>Totale</b>	<b>257.941</b>	<b>243.521</b>	<b>258.150</b>	<b>310.437</b>	<b>312.952</b>	<b>328.436</b>

**Costo per voce di conto e Corso di Laurea Magistrale (ex DM 270/04)**

Serie storica 2016-2018

Nome del conto	LM - SCIENZE FILOSOFICHE			LM - SCIENZE STORICHE		
	2018	2017	2016	2018	2017	2016
	Importo	Importo	Importo	Importo	Importo	Importo
CO.04.01.01.01.01 - DOCENTI E RICERCATORI	231.322	232.522	309.564	292.689	308.025	373.310
CO.04.01.01.01.02 - COLLABORAZIONI SCIENTIFICHE (co.co.co)	24	89	1.356	64	702	588
CO.04.01.01.01.03 - DOCENTI A CONTRATTO	819	1.223	63	4.079	5.258	1.947
CO.04.01.01.01.05 - ALTRO PERSONALE DEDICATO ALLA DIDATTICA E ALLA RICERCA	11	97	559	377	205	516
CO.04.01.01.01.07 - MISSIONI E RIMBORSI SPESE	81	352	121	371	1.308	881
CO.04.01.01.02 - PERSONALE TECNICO AMMINISTRATIVO	23.835	28.141	36.408	27.004	35.290	40.836
CO.04.01.02.01.01 - COSTI PER SOSTEGNO AGLI STUDENTI	8.518	8.306	8.297	10.648	9.409	9.379
CO.04.01.02.01.05 - ACQUISTO MATERIALE CONSUMO LABORATORI					2	11
CO.04.01.02.01.07 - ACQUISTO LIBRI, PERIODICI E MATERIALE BIBLIOGRAFICO					0	0
CO.04.01.02.01.08 - ACQUISTO DI SERVIZI E COLLABORAZIONI TECNICO GESTIONALI	40.006	33.785	33.912	50.426	48.979	47.084
CO.04.01.02.01.09 - ACQUISTO ALTRI MATERIALI	521	783	816	771	642	713
CO.04.01.02.01.11 - COSTI PER GODIMENTO BENI DI TERZI	1.209	1.305	1.287	1.707	2.313	2.340
CO.04.01.02.01.12 - ALTRI COSTI	5.099	8.865	9.250	5.655	10.413	10.758
CO.04.01.03.01.01 - AMMORTAMENTI IMMOBILIZZAZIONI IMMATERIALI	150	85	97	188	123	135
CO.04.01.03.02.01 - AMMORTAMENTI IMMOBILIZZAZIONI MATERIALI	7.699	8.216	8.315	9.636	11.688	11.167
CO.04.01.05.01.01 - IMPOSTE INDIRETTE	1.643	1.707	1.661	2.053	2.468	2.313
CO.08.01.01.01.01 - IMPOSTE SUL REDDITO DELL'ESERCIZIO CORRENTI	0			1		
<b>Totale</b>	<b>320.940</b>	<b>325.476</b>	<b>411.707</b>	<b>405.669</b>	<b>436.824</b>	<b>501.979</b>

**Costo per voce di conto e Corso di Laurea Magistrale (ex DM 270/04)**

Serie storica 2016-2018

Nome del conto	LM - STORIA DELL'ARTE			LM - STUDI GEOGRAFICI ED ANTROPOLOGICI		
	2018	2017	2016	2018	2017	2016
Scuola di Studi Umanistici e della Formazione	Importo	Importo	Importo	Importo	Importo	Importo
CO.04.01.01.01.01 - DOCENTI E RICERCATORI	228.715	201.043	223.348	114.519	153.058	143.443
CO.04.01.01.01.02 - COLLABORAZIONI SCIENTIFICHE (co.co.co)	63	626	537	17	325	213
CO.04.01.01.01.03 - DOCENTI A CONTRATTO	5.137	1.804	1.162	2.128	1.735	1.838
CO.04.01.01.01.05 - ALTRO PERSONALE DEDICATO ALLA DIDATTICA E ALLA RICERCA	317	134	309	146	102	200
CO.04.01.01.01.07 - MISSIONI E RIMBORSI SPESE	431	983	752	128	633	324
CO.04.01.01.02 - PERSONALE TECNICO AMMINISTRATIVO	31.123	32.358	33.924	10.629	15.067	14.392
CO.04.01.02.01.01 - COSTI PER SOSTEGNO AGLI STUDENTI	22.902	21.832	20.995	2.233	2.352	2.381
CO.04.01.02.01.05 - ACQUISTO MATERIALE CONSUMO LABORATORI	1	1		1	7	
CO.04.01.02.01.07 - ACQUISTO LIBRI, PERIODICI E MATERIALE BIBLIOGRAFICO	0					0
CO.04.01.02.01.08 - ACQUISTO DI SERVIZI E COLLABORAZIONI TECNICO GESTIONALI	41.972	33.407	33.791	22.729	21.174	17.418
CO.04.01.02.01.09 - ACQUISTO ALTRI MATERIALI	1.047	848	735	247	267	258
CO.04.01.02.01.11 - COSTI PER GODIMENTO BENI DI TERZI	1.519	1.678	1.685	728	1.030	904
CO.04.01.02.01.12 - ALTRI COSTI	11.307	22.443	22.200	1.367	2.809	2.886
CO.04.01.03.01.01 - AMMORTAMENTI IMMOBILIZZAZIONI IMMATERIALI	153	81	92	86	53	50
CO.04.01.03.02.01 - AMMORTAMENTI IMMOBILIZZAZIONI MATERIALI	8.130	8.010	7.995	4.271	5.035	4.135
CO.04.01.05.01.01 - IMPOSTE INDIRETTE	1.670	1.628	1.578	939	1.068	861
CO.08.01.01.01.01 - IMPOSTE SUL REDDITO DELL'ESERCIZIO CORRENTI	1			0		
<b>Totale</b>	<b>354.489</b>	<b>326.877</b>	<b>349.101</b>	<b>160.168</b>	<b>204.715</b>	<b>189.301</b>

**Costo per voce di conto e Corso di Laurea Magistrale (ex DM 270/04)**

Serie storica 2016-2018

Scuola di Studi Umanistici e della Formazione

LM - TEORIE DELLA COMUNICAZIONE

Nome del conto	2018	2017	2016
	Importo	Importo	Importo
CO.04.01.01.01.01 - DOCENTI E RICERCATORI	152.771	161.357	133.800
CO.04.01.01.01.02 - COLLABORAZIONI SCIENTIFICHE (co.co.co)	14	149	379
CO.04.01.01.01.03 - DOCENTI A CONTRATTO	3.344	3.443	678
CO.04.01.01.01.05 - ALTRO PERSONALE DEDICATO ALLA DIDATTICA E ALLA RICERCA	1.242	2.044	1.605
CO.04.01.01.01.07 - MISSIONI E RIMBORSI SPESE	445	129	539
CO.04.01.01.02 - PERSONALE TECNICO AMMINISTRATIVO	15.599	17.973	15.468
CO.04.01.02.01.01 - COSTI PER SOSTEGNO AGLI STUDENTI	5.534	4.263	4.829
CO.04.01.02.01.05 - ACQUISTO MATERIALE CONSUMO LABORATORI			
CO.04.01.02.01.07 - ACQUISTO LIBRI, PERIODICI E MATERIALE BIBLIOGRAFICO		46	15
CO.04.01.02.01.08 - ACQUISTO DI SERVIZI E COLLABORAZIONI TECNICO GESTIONALI	27.879	25.228	19.985
CO.04.01.02.01.09 - ACQUISTO ALTRI MATERIALI	1.150	788	545
CO.04.01.02.01.11 - COSTI PER GODIMENTO BENI DI TERZI	874	969	777
CO.04.01.02.01.12 - ALTRI COSTI	2.930	4.728	4.977
CO.04.01.03.01.01 - AMMORTAMENTI IMMOBILIZZAZIONI IMMATERIALI	105	64	58
CO.04.01.03.02.01 - AMMORTAMENTI IMMOBILIZZAZIONI MATERIALI	5.370	6.272	4.796
CO.04.01.05.01.01 - IMPOSTE INDIRETTE	1.143	1.280	994
CO.08.01.01.01.01 - IMPOSTE SUL REDDITO DELL'ESERCIZIO CORRENTI	3		
<b>Totale</b>	<b>218.403</b>	<b>228.733</b>	<b>189.446</b>

## Costo per voce di conto e per Corso di Laurea Magistrale a Ciclo Unico

Serie storica 2016-2018

Nome del conto	LMCU - MEDICINA E CHIRURGIA			LMCU - ODONTOIATRIA E PROTESI DENTARIA		
	2018	2017	2016	2018	2017	2016
	Importo	Importo	Importo	Importo	Importo	Importo
CO.04.01.01.01.01 - DOCENTI E RICERCATORI	2.827.310	2.910.476	2.708.016	699.283	750.253	824.162
CO.04.01.01.01.02 - COLLABORAZIONI SCIENTIFICHE (co.co.co)	3.274	9.491	8.991	3.108	2.128	1.192
CO.04.01.01.01.03 - DOCENTI A CONTRATTO	1.254	1.929	1.100	21.111	9.628	10.521
CO.04.01.01.01.05 - ALTRO PERSONALE DEDICATO ALLA DIDATTICA E ALLA RICERCA	27.737	22.148	5.755	22.160	2.269	778
CO.04.01.01.01.07 - MISSIONI E RIMBORSI SPESE	2.730	6.981	9.013	1.610	387	424
CO.04.01.01.02 - PERSONALE TECNICO AMMINISTRATIVO	346.785	277.027	275.702	297.014	252.744	261.899
CO.04.01.02.01.01 - COSTI PER SOSTEGNO AGLI STUDENTI	232.858	200.090	187.841	28.531	21.048	21.360
CO.04.01.02.01.05 - ACQUISTO MATERIALE CONSUMO LABORATORI	31.879	29.087	8.780	55.967	2.737	28.208
CO.04.01.02.01.07 - ACQUISTO LIBRI, PERIODICI E MATERIALE BIBLIOGRAFICO		63	116	197	7	16
CO.04.01.02.01.08 - ACQUISTO DI SERVIZI E COLLABORAZIONI TECNICO GESTIONALI	447.805	618.003	543.389	303.164	224.439	204.993
CO.04.01.02.01.09 - ACQUISTO ALTRI MATERIALI	12.487	9.551	7.322	6.794	2.006	4.032
CO.04.01.02.01.11 - COSTI PER GODIMENTO BENI DI TERZI	19.344	6.801	18.913	9.775	5.420	7.003
CO.04.01.02.01.12 - ALTRI COSTI	115.160	327.262	200.288	18.264	143.558	25.232
CO.04.01.03.01.01 - AMMORTAMENTI IMMOBILIZZAZIONI IMMATERIALI	4.460	2.620	3.255	2.865	762	910
CO.04.01.03.02.01 - AMMORTAMENTI IMMOBILIZZAZIONI MATERIALI	103.466	22.042	114.117	64.557	33.454	45.098
CO.04.01.05.01.01 - IMPOSTE INDIRETTE	19.445	22.595	19.244	13.693	10.333	9.121
CO.08.01.01.01.01 - IMPOSTE SUL REDDITO DELL'ESERCIZIO CORRENTI	8			1		
<b>Totale</b>	<b>4.196.003</b>	<b>4.466.165</b>	<b>4.111.845</b>	<b>1.548.095</b>	<b>1.461.174</b>	<b>1.444.950</b>

LMCU - Giurisprudenza Italiana e Tedesca: è stato attivato nell'A.A. 2015/16

## Costo per voce di conto e per Corso di Laurea Magistrale a Ciclo Unico

Serie storica 2016-2018

Nome del conto	LMCU - FARMACIA			LMCU - ARCHITETTURA		
	2018	2017	2016	2018	2017	2016
	Importo	Importo	Importo	Importo	Importo	Importo
CO.04.01.01.01.01 - DOCENTI E RICERCATORI	708.010	791.876	813.062	1.655.678	1.771.876	1.870.300
CO.04.01.01.01.02 - COLLABORAZIONI SCIENTIFICHE (co.co.co)	2.524	5.754	14.084	18.446	33.395	27.783
CO.04.01.01.01.03 - DOCENTI A CONTRATTO	784	231	2.357	62.917	35.902	53.589
CO.04.01.01.01.05 - ALTRO PERSONALE DEDICATO ALLA DIDATTICA E ALLA RICERCA	9.790	8.724	8.532	7.000	4.936	25.673
CO.04.01.01.01.07 - MISSIONI E RIMBORSI SPESE	786	1.066	3.265	8.892	3.831	6.609
CO.04.01.01.02 - PERSONALE TECNICO AMMINISTRATIVO	113.406	109.635	119.872	318.357	312.190	331.060
CO.04.01.02.01.01 - COSTI PER SOSTEGNO AGLI STUDENTI	63.345	56.128	56.143	155.470	137.915	150.637
CO.04.01.02.01.05 - ACQUISTO MATERIALE CONSUMO LABORATORI	10.298	11.374	12.607	44.630	46.367	37.968
CO.04.01.02.01.07 - ACQUISTO LIBRI, PERIODICI E MATERIALE BIBLIOGRAFICO		19	121	62	0	
CO.04.01.02.01.08 - ACQUISTO DI SERVIZI E COLLABORAZIONI TECNICO GESTIONALI	109.578	124.850	115.026	664.506	605.506	570.433
CO.04.01.02.01.09 - ACQUISTO ALTRI MATERIALI	2.588	2.417	6.061	27.461	16.258	23.242
CO.04.01.02.01.11 - COSTI PER GODIMENTO BENI DI TERZI	4.411	4.467	6.938	19.308	21.776	20.505
CO.04.01.02.01.12 - ALTRI COSTI	31.448	92.672	59.292	84.570	146.434	155.351
CO.04.01.03.01.01 - AMMORTAMENTI IMMOBILIZZAZIONI IMMATERIALI	678	334	396	2.494	1.503	1.625
CO.04.01.03.02.01 - AMMORTAMENTI IMMOBILIZZAZIONI MATERIALI	27.434	24.925	32.814	172.020	181.217	168.640
CO.04.01.05.01.01 - IMPOSTE INDIRETTE	4.397	5.271	4.699	27.464	30.274	27.948
CO.08.01.01.01.01 - IMPOSTE SUL REDDITO DELL'ESERCIZIO CORRENTI	2			20		
<b>Totale</b>	<b>1.089.480</b>	<b>1.239.743</b>	<b>1.255.270</b>	<b>3.269.293</b>	<b>3.349.380</b>	<b>3.471.364</b>

LMCU - Giurisprudenza Italiana e Tedesca: è stato attivato nell'A.A. 2015/16



## Costo per voce di conto e per Corso di Laurea Magistrale a Ciclo Unico

Serie storica 2016-2018

Nome del conto	LMCU - CHIMICA E TECNOLOGIA FARMACEUTICHE			LMCU - GIURISPRUDENZA		
	2018	2017	2016	2018	2017	2016
	Importo	Importo	Importo	Importo	Importo	Importo
CO.04.01.01.01.01 - DOCENTI E RICERCATORI	831.031	842.377	833.051	1.619.743	1.784.486	1.988.324
CO.04.01.01.01.02 - COLLABORAZIONI SCIENTIFICHE (co.co.co)	3.142	6.005	5.047	44	6.320	260
CO.04.01.01.01.03 - DOCENTI A CONTRATTO	2.183	2.253	1.634	5.702	4.478	27.219
CO.04.01.01.01.05 - ALTRO PERSONALE DEDICATO ALLA DIDATTICA E ALLA RICERCA	4.681	4.744		4.496	15.802	4.996
CO.04.01.01.01.07 - MISSIONI E RIMBORSI SPESE	286	560	2	11.551	11.063	9.223
CO.04.01.01.02 - PERSONALE TECNICO AMMINISTRATIVO	112.601	95.586	100.020	243.629	253.594	259.838
CO.04.01.02.01.01 - COSTI PER SOSTEGNO AGLI STUDENTI	38.240	30.453	29.082	245.150	213.688	224.742
CO.04.01.02.01.05 - ACQUISTO MATERIALE CONSUMO LABORATORI	8.725	6.427	422			
CO.04.01.02.01.07 - ACQUISTO LIBRI, PERIODICI E MATERIALE BIBLIOGRAFICO		10	0	1.045	3.121	3.741
CO.04.01.02.01.08 - ACQUISTO DI SERVIZI E COLLABORAZIONI TECNICO GESTIONALI	130.231	120.997	108.763	229.483	222.475	218.857
CO.04.01.02.01.09 - ACQUISTO ALTRI MATERIALI	2.034	1.526	1.244	13.008	12.437	7.705
CO.04.01.02.01.11 - COSTI PER GODIMENTO BENI DI TERZI	4.500	3.986	3.858	8.217	10.485	11.514
CO.04.01.02.01.12 - ALTRI COSTI	20.189	51.239	31.744	118.729	217.046	233.650
CO.04.01.03.01.01 - AMMORTAMENTI IMMOBILIZZAZIONI IMMATERIALI	722	342	387	773	500	548
CO.04.01.03.02.01 - AMMORTAMENTI IMMOBILIZZAZIONI MATERIALI	27.955	23.259	25.610	39.815	48.761	47.604
CO.04.01.05.01.01 - IMPOSTE INDIRETTE	5.367	5.444	4.852	8.446	10.054	9.402
CO.08.01.01.01.01 - IMPOSTE SUL REDDITO DELL'ESERCIZIO CORRENTI	1			0		
<b>Totale</b>	<b>1.191.888</b>	<b>1.195.206</b>	<b>1.145.715</b>	<b>2.549.833</b>	<b>2.814.310</b>	<b>3.047.622</b>

LMCU - Giurisprudenza Italiana e Tedesca: è stato attivato nell'A.A. 2015/16

## Costo per voce di conto e per Corso di Laurea Magistrale a Ciclo Unico

Serie storica 2016-2018

Nome del conto	LMCU - GIURISPRUDENZA ITALIANA E FRANCESE			LMCU - GIURISPRUDENZA ITALIANA E TEDESCA		
	2018	2017	2016	2018	2017	2016
	Importo	Importo	Importo	Importo	Importo	Importo
CO.04.01.01.01.01 - DOCENTI E RICERCATORI	171.716	167.840	182.969	222.737	234.064	100.839
CO.04.01.01.01.02 - COLLABORAZIONI SCIENTIFICHE (co.co.co)	17	287	11	19	87	1
CO.04.01.01.01.03 - DOCENTI A CONTRATTO	7		1.046	3		188
CO.04.01.01.01.05 - ALTRO PERSONALE DEDICATO ALLA DIDATTICA E ALLA RICERCA	281	1.402	455	151	1.873	247
CO.04.01.01.01.07 - MISSIONI E RIMBORSI SPESE	1.472	2.852	1.610	937	879	312
CO.04.01.01.02 - PERSONALE TECNICO AMMINISTRATIVO	16.626	16.299	15.980	15.675	15.059	5.889
CO.04.01.02.01.01 - COSTI PER SOSTEGNO AGLI STUDENTI	11.167	9.696	9.596	5.194	2.938	1.227
CO.04.01.02.01.05 - ACQUISTO MATERIALE CONSUMO LABORATORI						
CO.04.01.02.01.07 - ACQUISTO LIBRI, PERIODICI E MATERIALE BIBLIOGRAFICO	125	285	212	79	390	68
CO.04.01.02.01.08 - ACQUISTO DI SERVIZI E COLLABORAZIONI TECNICO GESTIONALI	49.357	40.522	33.814	34.995	25.032	10.272
CO.04.01.02.01.09 - ACQUISTO ALTRI MATERIALI	957	886	505	773	962	205
CO.04.01.02.01.11 - COSTI PER GODIMENTO BENI DI TERZI	1.443	1.602	1.390	1.056	1.059	423
CO.04.01.02.01.12 - ALTRI COSTI	5.996	10.393	10.467	2.985	3.416	1.474
CO.04.01.03.01.01 - AMMORTAMENTI IMMOBILIZZAZIONI IMMATERIALI	184	101	98	129	61	30
CO.04.01.03.02.01 - AMMORTAMENTI IMMOBILIZZAZIONI MATERIALI	8.891	9.466	7.887	6.267	5.742	2.379
CO.04.01.05.01.01 - IMPOSTE INDIRETTE	2.012	2.038	1.674	1.413	1.220	508
CO.08.01.01.01.01 - IMPOSTE SUL REDDITO DELL'ESERCIZIO CORRENTI	0			0		
<b>Totale</b>	<b>270.251</b>	<b>263.671</b>	<b>267.714</b>	<b>292.414</b>	<b>292.781</b>	<b>124.061</b>

LMCU - Giurisprudenza Italiana e Tedesca: è stato attivato nell'A.A. 2015/16

## Costo per voce di conto e per Corso di Laurea Magistrale a Ciclo Unico

Serie storica 2016-2018

	LMCU - SCIENZE DELLA FORMAZIONE PRIMARIA		
	2018	2017	2016
Nome del conto	Importo	Importo	Importo
CO.04.01.01.01.01 - DOCENTI E RICERCATORI	328.679	398.797	495.748
CO.04.01.01.01.02 - COLLABORAZIONI SCIENTIFICHE (co.co.co)	348	1.736	2.392
CO.04.01.01.01.03 - DOCENTI A CONTRATTO	29.549	21.559	13.559
CO.04.01.01.01.05 - ALTRO PERSONALE DEDICATO ALLA DIDATTICA E ALLA RICERCA	2.964	5.535	5.969
CO.04.01.01.01.07 - MISSIONI E RIMBORSI SPESE	2.058	1.084	3.193
CO.04.01.01.02 - PERSONALE TECNICO AMMINISTRATIVO	108.841	107.312	114.070
CO.04.01.02.01.01 - COSTI PER SOSTEGNO AGLI STUDENTI	125.744	102.322	99.497
CO.04.01.02.01.05 - ACQUISTO MATERIALE CONSUMO LABORATORI	38	87	7
CO.04.01.02.01.07 - ACQUISTO LIBRI, PERIODICI E MATERIALE BIBLIOGRAFICO	0	115	54
CO.04.01.02.01.08 - ACQUISTO DI SERVIZI E COLLABORAZIONI TECNICO GESTIONALI	110.304	101.867	104.681
CO.04.01.02.01.09 - ACQUISTO ALTRI MATERIALI	6.101	4.374	3.516
CO.04.01.02.01.11 - COSTI PER GODIMENTO BENI DI TERZI	4.183	4.369	4.311
CO.04.01.02.01.12 - ALTRI COSTI	60.583	103.983	102.179
CO.04.01.03.01.01 - AMMORTAMENTI IMMOBILIZZAZIONI IMMATERIALI	396	244	277
CO.04.01.03.02.01 - AMMORTAMENTI IMMOBILIZZAZIONI MATERIALI	21.511	25.235	24.738
CO.04.01.05.01.01 - IMPOSTE INDIRETTE	4.309	4.914	4.749
CO.08.01.01.01.01 - IMPOSTE SUL REDDITO DELL'ESERCIZIO CORRENTI	13		
<b>Totale</b>	<b>805.621</b>	<b>883.533</b>	<b>978.941</b>

LMCU - Giurisprudenza Italiana e Tedesca: è stato attivato nell'A.A. 2015/16