



UNIVERSITÀ
DEGLI STUDI
FIRENZE

Bilancio Unico di Esercizio 2022





Estratto dal verbale del Consiglio di Amministrazione

Adunanza del 27 aprile 2023

L'anno duemilaventitre, addì 27 del mese di aprile, il Consiglio di Amministrazione dell'Università degli Studi di Firenze, convocato alle ore 10,30 con nota prot. n. 89085 pos. II/8 del 21 aprile 2023 inviata per e-mail, si è riunito presso la sala delle adunanze del Rettorato, per trattare il seguente ordine del giorno, integrato con nota prot. n. 89576 pos. II/8 del 21 aprile 2023.

O M I S S I S

Sono presenti:

- prof.ssa Alessandra Petrucci, Rettrice
- prof. Marco Biffi, membro interno
- prof.ssa Elisabetta Cerbai, membro interno
- prof. Giovanni Ferrara, membro interno
- prof. Andrea Lippi, membro interno
- dott.ssa Marta Billo, membro interno
- prof. Marco Moretti, membro esterno
- sig. Niccolò Masiero, rappresentante degli studenti

Sono assenti giustificati:

- dott.ssa Gloria Manghetti, membro esterno
- sig.ra Lucrezia Berretti, rappresentante degli studenti

Partecipa, altresì, alla seduta il dott. Marco Degli Esposti, Direttore Generale, con funzioni di Segretario verbalizzante.

Partecipa, inoltre, ai sensi del comma 8, dell'art. 14 dello Statuto, il Prorettore Vicario, prof. Giovanni Tarli Barbieri.

O M I S S I S

La Presidente, constatata l'esistenza del numero legale, dichiara aperta e valida la seduta.

- prof. Giovanni Tarli Barbieri, esce ore 12,30 sul punto 5 dell'O.D.G.;
- prof. Marco Biffi, esce ore 14,10 sul punto 21 ter dell'O.D.G., rientra ore 14,15 sul punto 22 dell'O.D.G.

Nel corso della discussione vengono effettuate le seguenti inversioni dell'O.D.G.:

- i punti 9 e 10 vengono discussi dopo il punto 1;
- il punto 8 bis viene discusso dopo il punto 6;
- il punto 19 viene discusso dopo il punto 15;
- il punto 21 quater viene discusso dopo il punto 18;

O M I S S I S

Sul punto 4 dell'O.D.G. «**BILANCIO UNICO D'ESERCIZIO ANNO 2022: APPROVAZIONE**»

O M I S S I S

Il Consiglio di Amministrazione

- vista la Legge 30 dicembre 2010, n. 240, recante «*Norme in materia di organizzazione delle università, di personale accademico e reclutamento, nonché delega al Governo per incentivare la qualità e l'efficienza del sistema universitario*»;
- visto il D.LGS. 27 gennaio 2012, n. 18, recante «*Introduzione della contabilità economico-patrimoniale, della contabilità analitica e del bilancio unico nelle Università in attuazione dell'art. 5, comma 1, lettera b), primo periodo, e dell'art. 5, comma 4, lettera a) della Legge 30 dicembre 2010, n. 240*»;
- visto il Decreto Interministeriale MIUR-MEF 14 gennaio 2014, n. 19 «*Principi contabili e schemi di bilancio in contabilità economico-patrimoniale per le Università*», modificato dal D.I. 8 giugno 2017 «*Revisione principi contabili e schemi di bilancio di cui al D.L. n. 19 del 2014*»;

- visto il Decreto Direttoriale MIUR 30 maggio 2019, n. 1055, con cui è stata adottata la terza edizione del Manuale Tecnico Operativo, predisposto dalla commissione ministeriale per la contabilità economico-patrimoniale delle Università, di cui all'art. 9 del D.LGS. n. 18/2012;
 - richiamato lo Statuto dell'Università degli Studi di Firenze;
 - richiamato il Regolamento di Amministrazione, Finanza e Contabilità dell'Università degli Studi di Firenze;
 - visto il Bilancio unico di esercizio 2020 dell'Università degli Studi di Firenze, composto da Stato Patrimoniale, Conto Economico, Nota integrativa, Rendiconto Finanziario e corredato dalla Relazione sulla gestione;
 - acquisiti i pareri del Nucleo di Valutazione e del Collegio dei Revisori dei Conti;
 - visto il parere favorevole espresso dal Senato Accademico in data odierna;
 - tenuto conto di quanto rappresentato nella relazione istruttoria e nell'illustrazione del Delegato al Bilancio;
 - considerata la proposta di destinazione dell'utile di esercizio 2022;
 - vista la relazione 2022 sui risultati dell'attività di ricerca, di formazione e di trasferimento tecnologico nonché i finanziamenti ottenuti da soggetti pubblici e privati prevista dall'art. 3 quater legge n° 1/2009, delibera
1. di approvare il Bilancio unico d'esercizio 2022, nelle risultanze allegate all'originale del presente verbale di cui costituisce parte integrante (All. 2), composto dai seguenti documenti:
 - Stato Patrimoniale al 31.12.2022
 - Conto Economico al 31.12.2022
 - Nota Integrativa
 - Rendiconto Finanziario al 31.12.2022;
 2. di approvare la proposta di destinazione dell'utile d'esercizio 2022, dell'ammontare complessivo di €12.450.505,77;
 3. di approvare la rideterminazione della voce "*Fondo vincolato per decisione degli organi istituzionali*" in € 163.036.384,67, secondo la seguente articolazione:
 - fondo piano edilizio da € 131.881.179,89 (da utili COEP);
 - riserva vincolata per interventi di realizzazione di Piano Strategico, per € 3.050.153,57;
 - fondo sviluppo didattica e ricerca, da avanzo 2013, per € 14.059.479;
 - fondo spese future edilizia, da avanzo 2013, per € 14.045.572,21;
 4. Il Consiglio di Amministrazione prende altresì atto della relazione 2022 sui risultati dell'attività di ricerca, di formazione e di trasferimento tecnologico nonché sui finanziamenti ottenuti da soggetti pubblici e privati prevista dall'art. 3 quater legge n° 1/2009.

OMISSIS

Alle ore 15,10 la Rettrice dichiara chiusa la seduta. Della medesima è redatto il presente verbale - approvato seduta stante limitatamente alle delibere assunte - che viene confermato e sottoscritto come segue:

IL SEGRETARIO VERBALIZZANTE
F.to Marco Degli Esposti

LA PRESIDENTE
F.to Alessandra Petrucci

Autenticazione di copie di atti e documenti (Art. 18 del D.P.R. 28 dicembre 2000, n. 445)
Il presente documento, composto di n. 178 fogli, è estratto dal verbale originale depositato presso questo Ateneo ed è conforme allo stesso nelle parti ivi riportate.
Firenze, 28 aprile 2023

Firma
(Annalisa Cecchini)



Estratto dal verbale del Senato Accademico

Adunanza del 27 aprile 2023

L'anno duemilaventitre, addì 27 del mese di aprile, alle ore 9,00, presso la sala delle adunanze del Rettorato, piazza San Marco 4, si è riunito il Senato Accademico dell'Università degli Studi di Firenze, convocato con nota prot. n. 88749 pos. II/7 del 21 aprile 2023 inviata per e-mail per trattare il seguente ordine del giorno.

OMISSIS

Sono presenti:

- Prof.ssa Alessandra Petrucci, Rettrice
- Prof. Francesco Annunziato, rappresentante dei Direttori di Dipartimento per l'Area Biomedica
- Prof.ssa Maria Elvira Mancino, rappresentante dei Direttori di Dipartimento per l'Area delle Scienze Sociali
- Prof. David Caramelli, rappresentante dei Direttori di Dipartimento per l'Area Scientifica
- Prof.ssa Barbara Valtancoli, rappresentante dei Direttori di Dipartimento per l'Area Scientifica
- Prof. Giuseppe De Luca, rappresentante dei Direttori di Dipartimento per l'Area Tecnologica
- Prof. Claudio Lubello, rappresentante dei Direttori di Dipartimento per l'Area Tecnologica
- Prof. Pierluigi Minari, rappresentante dei Direttori di Dipartimento per l'Area Umanistica e della Formazione
- Prof. Paolo Liverani, rappresentante dei Direttori di Dipartimento per l'Area Umanistica e della Formazione
- Prof.ssa Linda Vignozzi, rappresentante dei docenti e ricercatori dell'Area Biomedica
- Prof. Riccardo Fanti, rappresentante dei docenti e dei ricercatori dell'Area Scientifica
- Prof. Graziano Gentili, rappresentante dei docenti e dei ricercatori dell'Area Scientifica
- Prof. Michele Basso, rappresentante dei docenti e dei ricercatori dell'Area Tecnologica
- Prof. Francesco Ferrini, rappresentante dei docenti e dei ricercatori dell'Area Tecnologica
- Prof.ssa Vanna Boffo, rappresentante dei docenti e dei ricercatori dell'Area Umanistica e della Formazione
- Dott.ssa Alessandra Adessi, rappresentante dei Ricercatori a tempo determinato
- Dott.ssa Valeria Piano, rappresentante dei Ricercatori a tempo determinato
- Dott.ssa Francesca Di Cosmo, rappresentante del personale tecnico amministrativo
- Dott. Francesco Oriolo, rappresentante del personale tecnico amministrativo
- Dott.ssa Lucia Picariello, rappresentante del personale tecnico amministrativo
- Sig. Jacopo Terralavoro, rappresentante degli studenti
- Dott.ssa Costanza Gasparo, rappresentante degli studenti
- Sig.a Eleonora Baldi, rappresentante degli studenti

Sono assenti giustificati:

- Prof. Paolo Bonanni, rappresentante dei Direttori di Dipartimento per l'Area Biomedica
- Prof. Andrea Simoncini, rappresentante dei Direttori di Dipartimento per l'Area delle Scienze Sociali
- Prof. Luca Massacesi, rappresentante dei docenti e dei ricercatori dell'Area Biomedica
- Prof. Roberto Bartoli, rappresentante dei docenti e dei ricercatori dell'Area delle Scienze Sociali
- Prof. Marco Bontempi, rappresentante dei docenti e dei ricercatori dell'Area delle Scienze Sociali
- Prof. Fulvio Cervini, rappresentante dei docenti e dei ricercatori dell'Area Umanistica e della

Formazione

- Sig.a Jasmine Raffaelli, rappresentante degli studenti
- È assente:*
- Sig. Leopoldo Pizzetti, rappresentante degli studenti
- Partecipano, altresì, alla seduta:*
- Prof. Giovanni Tarli Barbieri, Pro-rettore Vicario
- Dott. Marco Degli Esposti, Direttore Generale, con funzioni di Segretario verbalizzante

O M I S S I S

Il Presidente, constatata l'esistenza del numero legale, dichiara aperta e valida la seduta.

O M I S S I S

Sul punto 3 dell'O.D.G. «**BILANCIO UNICO D'ESERCIZIO ANNO 2022: PARERE**»

O M I S S I S

Il Senato Accademico,

- vista la Legge 30 dicembre 2010, n. 240, recante «Norme in materia di organizzazione delle università, di personale accademico e reclutamento, nonché delega al Governo per incentivare la qualità e l'efficienza del sistema universitario»;
- visto il D.Lgs. 27 gennaio 2012, n. 18, recante «Introduzione della contabilità economico-patrimoniale, della contabilità analitica e del bilancio unico nelle Università in attuazione dell'art. 5, comma 1, lettera b), primo periodo, e dell'art. 5, comma 4, lettera a) della Legge 30 dicembre 2010, n. 240»;
- visto il Decreto Interministeriale MIUR-MEF 14 gennaio 2014, n. 19 «Principi contabili e schemi di bilancio in contabilità economico-patrimoniale per le Università», modificato dal D.I. 8 giugno 2017 «Revisione principi contabili e schemi di bilancio di cui al D.L. n. 19 del 2014»;
- visto il Decreto Direttoriale MIUR 30 maggio 2019, n. 1055, con cui è stata adottata la terza edizione del Manuale Tecnico Operativo, predisposto dalla commissione ministeriale per la contabilità economico-patrimoniale delle Università, di cui all'art. 9 del D.Lgs. n. 18/2012;
- richiamato lo Statuto dell'Università degli Studi di Firenze;
- richiamato il Regolamento di Amministrazione, Finanza e Contabilità dell'Università degli Studi di Firenze;
- visto il Bilancio unico di esercizio 2020 dell'Università degli Studi di Firenze, composto da Stato Patrimoniale, Conto Economico, Nota integrativa, Rendiconto Finanziario e corredato dalla Relazione sulla gestione;
- acquisiti i pareri del Nucleo di Valutazione e del Collegio dei Revisori dei Conti;
- tenuto conto di quanto rappresentato nella relazione istruttoria e nell'illustrazione del Delegato al Bilancio;
- considerata la proposta di destinazione dell'utile di esercizio 2022;
- vista la relazione 2022 sui risultati dell'attività di ricerca, di formazione e di trasferimento tecnologico nonché i finanziamenti ottenuti da soggetti pubblici e privati prevista dall'art. 3 quater legge n° 1/2009,

DELIBERA

1. di esprimere parere favorevole al Bilancio unico d'esercizio 2022, nelle risultanze allegate al presente verbale di cui costituisce parte integrante (All. 1), composto dai seguenti documenti:
 - Stato Patrimoniale al 31.12.2022
 - Conto Economico al 31.12.2022
 - Nota Integrativa
 - Rendiconto Finanziario al 31.12.2022

2. di esprimere parere favorevole alla proposta di destinazione dell'utile d'esercizio 2022, dell'ammontare complessivo di €12.450.505,77;
3. di esprimere parere favorevole alla rideterminazione della voce "*Fondo vincolato per decisione degli organi istituzionali*" in € 163.036.384,67, secondo la seguente articolazione:
 - fondo piano edilizio da € 131.881.179,89 (da utili COEP);
 - riserva vincolata per interventi di realizzazione di Piano Strategico, per € 3.050.153,57;
 - fondo sviluppo didattica e ricerca, da avanzo 2013, per € 14.059.479;
 - fondo spese future edilizia, da avanzo 2013, per € 14.045.572,21.
4. Il Senato Accademico prende altresì atto della relazione 2022 sui risultati dell'attività di ricerca, di formazione e di trasferimento tecnologico nonché sui finanziamenti ottenuti da soggetti pubblici e privati prevista dall'art. 3 quater legge n° 1/2009.

O M I S S I S

Alle ore 10,07, essendo esaurita la trattazione degli argomenti all'ordine del giorno, la Rettore dichiara chiusa la seduta. Della medesima viene redatto il presente verbale - approvato seduta stante limitatamente alle delibere assunte - che viene confermato e sottoscritto come segue:

IL SEGRETARIO VERBALIZZANTE

F.to Marco Degli Esposti

IL PRESIDENTE

F.to Alessandra Petrucci

Autenticazione di copie di atti e documenti (Art. 18 del D.P.R. 28 dicembre 2000, n. 445)
Il presente documento, composto di n. 179 fogli, è estratto dal verbale originale depositato presso la sala del Senato Accademico del Rettorato ed è conforme allo stesso nelle parti ivi riportate.
Firenze, 28 aprile 2023

Firma
(Annalisa Cecchini)



UNIVERSITÀ DEGLI STUDI FIRENZE

DELIBERA DEL NUCLEO DI VALUTAZIONE SEDUTA DEL 14 APRILE 2023

Il giorno 14 aprile 2023, alle ore 09:00, previa regolare convocazione Prot. n. 82056 del 13/04/2023 Fasc. 2023-II/15, il Nucleo di Valutazione si è riunito in via telematica tramite Google Mail.

Sono presenti: il Coordinatore, Prof. Francesco Giunta e i membri: Prof.ssa Adelina Adinolfi, Sig. Mirko Brogi, Dott. Marco Coccimiglio, Prof.ssa Giovanna Del Gobbo, Prof.ssa Antonella Paolini, Sig.ra Anna Renzi, Dott.ssa Emanuela Stefani.

Le funzioni di Presidente sono esercitate dal Coordinatore, quelle di Segretario dalla Dott.ssa Valentina Papa.

I presenti si sono riuniti per trattare il seguente ordine del giorno:

1. PARERE SU BILANCIO UNICO DI ESERCIZIO 2022

Il Presidente, constatata la presenza del numero legale, dichiara aperta e valida la seduta.

1. PARERE SU BILANCIO UNICO DI ESERCIZIO 2022

OMISSIS

Delibera n. 3

Il Nucleo di Valutazione,

- Visto l'art. 5 della L. 537/1993 "Interventi correttivi di finanza pubblica";
- Visto l'art. 1 della L. 370/1999 "Disposizioni in materia di università e di ricerca scientifica e tecnologica";
- Visti l'art. 2 e l'art. 5 della L. 240/2010 "Norme in materia di organizzazione delle università, di personale accademico e reclutamento, nonché delega al Governo per incentivare la qualità e l'efficienza del sistema universitario";
- visto il D. Lgs. 18/2012 "Introduzione di un sistema di contabilità economico-patrimoniale e analitica, del bilancio unico e del bilancio consolidato nelle università";
- visto il D. Lgs. 49/2012 "Disciplina per la programmazione, il monitoraggio e la valutazione delle politiche di bilancio e di reclutamento degli atenei";
- visto il Regolamento per l'Amministrazione, la Finanza e la Contabilità di Ateneo (Decreto 35026/2014);
- viste le "Linee guida ANVUR per la gestione integrata dei cicli della performance e del bilancio delle università italiane" (gennaio 2019);
- visto il Decreto Interministeriale n. 248 del 11 aprile 2016, relativo agli schemi di bilancio consolidato delle Università;
- visto il Manuale Tecnico Operativo (MTO) a supporto delle attività gestionali degli atenei (adottato nella terza versione con decreto direttoriale MIUR 30 maggio 2019, n. 1055), che disciplina inoltre i criteri generali di redazione del budget economico e degli investimenti, nonché il contenuto minimo della nota illustrativa;

- visto il Decreto Interministeriale n. 925 del 10 dicembre 2015, relativo agli schemi di budget economico e budget degli investimenti;
- visto il Decreto Interministeriale n. 21 del 19 gennaio 2014, riguardante la classificazione della spesa delle università per missioni e programmi;
- visto il Decreto Interministeriale n. 19 del 14 gennaio 2014, riguardante i principi contabili e schemi di bilancio in contabilità economico-patrimoniale per le università e il Decreto Interministeriale n. 394 del 08 giugno 2017 di revisione principi contabili e schemi di bilancio di cui al D.I. 19_2014;
- viste le Leggi n. 296 del 27 dicembre 2006 (art.1, co.637 e segg.), n. 208 del 28 dicembre 2015 (artt. 747 e segg), n. 145 del 30/12/2018 (art. 1 commi 971-977), recanti i criteri di determinazione annuale del fabbisogno finanziario delle università;
- visto il DM 11/03/2019 denominato “Disciplina del fabbisogno finanziario delle università statali per il periodo 2019/2025”;
- visto il Decreto del Presidente del Consiglio dei Ministri del 3 settembre 2019 – “Adeguamento trattamento economico personale non contrattualizzato dal 1° gennaio 2018” (c.d. DPCM docenti, pubblicato in GU Serie Generale n. 250 del 24 ottobre 2019);
- vista la L. 160/2019 “Bilancio di previsione dello Stato per l'anno finanziario 2020 e bilancio pluriennale per il triennio 2020-2022” e tenuto conto dei vincoli da essa imposti in tema di contenimento della spesa pubblica (norme sui limiti di spesa per beni e servizi, ex art.1, cc. 590 e ss.), la L. 108/2021 con cui sono state apportate modifiche ai limiti di spesa abrogando i commi 610-613 della Legge di Bilancio 2020 e la Circolare n. 42 del 7 dicembre 2022 del MEF in cui è previsto l'aggiornamento delle misure di contenimento della spesa per beni e servizi con la previsione dell'esclusione dai limiti delle spese relative ai consumi energetici;
- esaminato il documento nominato “Bilancio unico di esercizio 2022”, trasmesso al Servizio di supporto al Nucleo e Struttura Tecnica Permanente tramite e-mail il giorno 7 aprile 2023 dall'Area Servizi Economici e Finanziari;

ESPRIME

il seguente parere sul Bilancio unico di esercizio per l'anno 2022.

a. Procedure e aspetti formali relativi alla costruzione del bilancio e dei documenti allegati. Il Bilancio unico d'esercizio 2022 e i suoi allegati, redatti conformemente agli schemi previsti dalla normativa vigente, sono stati resi disponibili con anticipo sufficiente alla formulazione del presente parere.

Il documento risulta complessivamente chiaro nella struttura, nei contenuti e nella spiegazione delle soluzioni contabili adottate.

La Relazione sulla Gestione presenta in modo sintetico le dinamiche economiche e il risultato dell'esercizio concluso, concentrandosi in particolare sui fattori di composizione del FFO assegnato all'Ateneo, sull'incremento delle contribuzioni studentesche, sul forte aumento dei costi energetici. L'utile generato in corso d'anno deriva in parte da stime prudenti nella determinazione dei proventi e in parte da economie, prevalentemente legate ad un minore impatto delle spese per il personale rispetto al preventivato.

La Nota integrativa dettaglia le variazioni delle poste, esplicitando i criteri contabili adottati.

b. Incidenza dell'Ateneo sul sistema nazionale. La Relazione sulla Gestione illustra i parametri che determinano il peso dell'Ateneo nel sistema universitario statale nazionale. In controtendenza con quanto osservato nel precedente esercizio, si registra un lieve miglioramento dell'incidenza

del costo standard, in quota base (per il leggero miglioramento dell'indicatore relativo alla regolarità degli studenti iscritti), e delle politiche di reclutamento, in quota premiale.

c. Andamento della gestione 2022. L'assetto patrimoniale e finanziario dell'Ateneo è solido, con risultati economici ampiamente positivi, un apprezzabile incremento dei flussi di cassa e indebitamento in costante diminuzione. Le stime 2023 sugli indicatori di sostenibilità ex D.Lgs. 49/2012 prospettano valori ampiamente nei limiti di legge, anche per l'indicatore IDEB, che nel 2022 superava significativamente il limite del 10% per l'applicazione di un meccanismo contabile riguardante gli oneri di ammortamento di un mutuo estinto nell'anno.

Tra gli aspetti più significativi della gestione 2022, si segnalano:

- l'aumento (circa 8 milioni) dei proventi da ricerche con finanziamenti competitivi;
- la crescita (circa 10 milioni) dei proventi da contribuzione studentesca, generata da un ulteriore lieve aumento delle iscrizioni ai Corsi di Studio, in controtendenza rispetto al panorama nazionale;
- un lieve incremento delle risorse destinate ai contratti di formazione specialistica;
- i maggiori costi sostenuti per le utenze (in particolare per l'energia elettrica - circa 11 milioni, il doppio dell'anno precedente) e per l'approvvigionamento di beni e servizi, a causa delle dinamiche inflattive e della forte crescita dei costi energetici, questi ultimi attentamente monitorati in corso d'anno;
- la rimodulazione in corso d'anno del Piano delle coperture finanziarie per sostenere la realizzazione dei progetti nell'ambito del bando sull'edilizia universitaria, attingendo alla quota di patrimonio netto derivante da utili degli anni precedenti (circa 8 milioni).

d. Destinazione dell'utile di esercizio. In linea con quanto stabilito nell'esercizio precedente, nel Bilancio unico d'esercizio 2022 si propone di destinare la maggior parte dell'utile prodotto a patrimonio non vincolato (circa 9 milioni) e la restante parte (circa 3 milioni) al patrimonio netto vincolato, per dare copertura ad interventi relativi a opere di restauro, manutenzioni straordinarie e interventi per efficientamento energetico. Con tale operazione si riequilibra la proporzione tra patrimonio libero e vincolato che si attesterebbero rispettivamente al 25% e al 75% del patrimonio netto, escluso il fondo di dotazione.

In conclusione, il NUV esprime parere positivo sul Bilancio Unico di Esercizio 2022, richiamando l'attenzione, per quanto riguarda i contenuti, sull'opportunità di accentuare il collegamento tra risultati contabili, attività istituzionali e performance dell'Ateneo, soffermandosi maggiormente sulle ragioni di contesto e sulle politiche gestionali che hanno condotto a quei risultati.

Alle ore 14.25 il Presidente, non essendoci altri punti da trattare, dichiara chiusa la seduta.

Della medesima viene redatto il presente verbale - approvato seduta stante limitatamente alle determinazioni assunte - che viene confermato e sottoscritto come segue:

Il Presidente

F.to Francesco Giunta

Il Segretario

F.to Valentina Papa



Collegio dei Revisori dei conti

Verbale n. 4/2023

Il giorno 21.4.2023 alle ore 11:30 il Collegio dei Revisori dei conti dell'Università degli studi di Firenze si è riunito in modalità telematica, ai sensi dell'art. 45, comma 3, del D.R. n. 405 dell'8.3.2004 (*"Regolamento di amministrazione, finanza e contabilità dell'Università di Firenze"*) e in osservanza dei principi del D.R. n. 370 del 18.3.2020 (*"Regolamento per lo svolgimento delle sedute degli organi collegiali dell'Università di Firenze in modalità telematica"*), per la discussione del seguente ordine del giorno:

1. Parere sul bilancio unico di Ateneo 2022.
2. Certificazione fondi risorse decentrate personale.
3. Monitoraggio riduzioni di spesa bilancio 2023 con versamento in entrata al bilancio dello Stato.
4. Relazione sull'attività svolta dal Collegio nell'anno 2022.
5. Varie ed eventuali.

Sono presenti:

dott. Giovanni Natali, presidente;

dott.ssa Anita Frateschi, componente effettivo designato dal MEF;

dott. Gianluigi Cicolani, componente effettivo designato dal MUR.

1. Parere sul bilancio unico di Ateneo 2022.

Dopo ampia disamina, il Collegio esprime parere favorevole all'approvazione del bilancio unico d'Ateneo relativo all'esercizio 2022 nei sensi di cui alla relazione che si allega al presente verbale per farne parte integrante (allegato n. 1).

OMISSIS

La riunione, iniziata alle 11:30, è stata dichiarata chiusa alle 16:00, al termine dell'esame degli argomenti da trattare.

F.to dott. Giovanni Natali

F.to dott.ssa Anita Frateschi

F.to dott. Gianluigi Cicolani

Relazione sul Bilancio unico di Ateneo per l'esercizio 2022

1. Premessa

La presente relazione è redatta ai sensi dell'art. 5, comma 4, del d.lgs. 27 gennaio 2012, n. 18, dell'art. 20, commi 1, 2 lett. a), b), c), d) e f) e 3 del d.lgs 30 giugno 2011, n.123, dell'art.16, comma 1, dello Statuto dell'Università degli Studi di Firenze nonché dell'art. 46, comma 1, del Regolamento di amministrazione, finanza e contabilità dello stesso Ateneo.

2. Esame del bilancio unico di esercizio di Ateneo

Il Collegio ha esaminato il bilancio unico dell'esercizio 2022 dell'Università degli Studi di Firenze, trasmesso alla segreteria del Collegio con mail del 7.4.2023.

Il documento è così composto:

- ✓ relazione sulla gestione
- ✓ stato patrimoniale
- ✓ conto economico
- ✓ rendiconto finanziario
- ✓ nota integrativa
- ✓ rendiconto unico di Ateneo in contabilità finanziaria
- ✓ classificazione della spesa per missioni e programmi.

Il bilancio di esercizio 2022 è stato predisposto in conformità ai principi contabili contenuti nel decreto interministeriale MEF-MIUR n. 19 del 14.1.2014, recante "*Principi contabili e schemi di bilancio in contabilità economica e patrimoniale per le Università*", come modificato e integrato dal decreto interministeriale MEF-MIUR n. 394 dell'8.6.2017, nonché alle disposizioni del Manuale tecnico operativo (MTO) elaborato dalla Commissione ministeriale per la contabilità economico-patrimoniale delle università, nella versione approvata con decreto direttoriale n. 1055 del 30.5.2019. Per quanto non espressamente disciplinato dalle suddette norme si applicano le disposizioni del Codice Civile e i Principi contabili nazionali emanati dall'Organismo Italiano di Contabilità (OIC).

3. Relazione sulla gestione

La relazione sulla gestione accompagna il bilancio unico di esercizio 2022 con la finalità di fornire un'analisi dell'andamento dell'Ateneo con riferimento, tra l'altro, alla situazione economica, finanziaria e patrimoniale, ai proventi da finanziamento ordinario e contribuzioni studentesche, al personale e alle limitazioni poste al fabbisogno finanziario.

L'esercizio 2022 si è chiuso con un *utile* di € **12,450 mln**, con un decremento di € 10,326 mln rispetto all'anno 2021.

Tale flessione deriva dall'eccezionale innalzamento di alcuni costi (soprattutto quelli energetici), a cui l'Ateneo ha fatto fronte mediante il mantenimento di un buon livello di proventi e l'adozione di misure di revisione della spesa. In particolare, il monitoraggio della sostenibilità economica del bilancio ha consentito di reperire risorse all'interno del *budget* per circa € 10 mln, a cui si sono aggiunti maggiori proventi (circa € 15 mln); ciò ha consentito la copertura dei maggiori costi congiunturali e una gestione più efficiente delle previsioni 2022.

La relazione segnala, altresì, che “nella destinazione dell’utile, si è tenuto conto anche di quanto deliberato dal CdA nel 2022, nel quadro delle rimodulazioni del Piano delle coperture finanziarie per le esigenze connesse alla realizzazione dei progetti nell’ambito del bando sull’edilizia universitaria circa la copertura di parte del finanziamento a carico dell’Ateneo garantito dalla equivalente quota di Patrimonio Netto.

In quelle delibere si indicava di destinare eventuali utili dell’esercizio 2022 al ripristino del Patrimonio netto non vincolato. Complessivamente, la copertura deliberata ammontava a € 8.100.352,20. La parte residua dell’utile 2022, che, come illustrato, è stato interamente generato da proventi non attesi, tolto quanto necessario a ripristinare il patrimonio netto non vincolato, potrà garantire l’attuazione di una parte degli investimenti strategici previsti per il periodo 2022-2024 a cui non è stato possibile dare attuazione nel corso del 2022”.

Relativamente allo stato patrimoniale, sotto i profili finanziario e patrimoniale, l’Ateneo risulta in equilibrio; l’incidenza del patrimonio netto sul totale delle fonti di finanziamento si attesta intorno al 64% nel triennio 2020-2022, testimoniando la solidità finanziaria dell’Ateneo.

Per quanto riguarda i proventi da finanziamento ordinario, nel budget 2022 era stato previsto un FFO non vincolato (esclusa la PRO3) pari a € 246,8 mln, con una sottostima del risultato reale di circa € 7,9 mln.

I circa € 251 mln del FFO non vincolato sono evidenziati nella seguente tabella:

Causale	Incassi 2022 per FFO
Quota base	136.922.575
Integrazione quota base per ricerca di base	4.430.162
Quota premiale (l. n. 1/2009)	79.737.842
Intervento perequativo (art. 11, l. n. 240/2010)	1.686.090
Piani straordinari	16.754.015
Cofinanziamento passaggio scatti biennali	4.741.869
Valorizzazione del personale	1.598.025
No tax area	5.320.778
Totale FFO libero 2022	251.269.713

Per quanto concerne le *contribuzioni studentesche*, i proventi da tasse e contributi per i corsi di laurea e laurea specialistica si sono attestati a € 48,7 mln (+ € 8,9 mln rispetto al 2021). Tale risultato è sostanzialmente riconducibile al calcolo dei contributi secondo il principio della competenza economica (in luogo di quello di cassa), in ottemperanza a quanto disposto dal decreto n. 19/2014 e dal MTO; ciò ha comportato che il provento relativo alle contribuzioni dell’anno accademico 2021-2022 è stato riscontato per 8/12 in modo da essere rinviato al 2022.

L’incidenza di detti proventi sul totale FFO, al netto dei rimborsi, è risultata inferiore alla soglia (20 per cento dell’importo del finanziamento ordinario annuale dello Stato) stabilita dall’art. 5 del DPR 25.7.1997, n. 306 (“Regolamento recante disciplina in materia di contributi universitari”).

Al 31.12.2022 la consistenza del *personale docente e ricercatore* è di n. 1.796 unità (+ 74 unità rispetto al 2021), quella di *personale tecnico e amministrativo, collaboratori ed esperti linguistici nonché dirigenti* di n. 1.435 unità (- 56 rispetto al 2021; dato relativo al solo personale a tempo indeterminato).

La voce del *patrimonio netto* (€ 215,5 mln), al netto del fondo di dotazione (€ 685,5 mln), risulta composta come rappresentato nella seguente tabella, dopo l’approvazione del bilancio e della

proposta di destinazione dell'utile 2022 a riserva vincolata per lo sviluppo interventi strategici previsti nella programmazione 2022-2024:

	in €/mln
Fondo sviluppo della didattica e della ricerca (Da avanzo 2013)	14,059
Fondo spese future per l'edilizia (Da avanzo 2013)	14,046
Fondo spese piano edilizio	131,881
Fondo per interventi di realizzazione Piano Strategico	3,050
Totale patrimonio vincolato	163,036
Totale patrimonio libero (Utile degli anni precedenti)	52,501
Totale patrimonio netto senza fondo di dotazione	215,538

Ove approvata dal Cda la proposta di destinazione degli utili 2022, la quota vincolata del patrimonio netto si attesterà al 75% e quella non vincolata al 25%.

Quanto al *limite del fabbisogno finanziario*, a fronte di un fabbisogno assegnato per € 261 mln il fabbisogno consumato si è attestato a € 272 mln, con uno sforamento pari a 4,28%.

Sono stati, poi, inseriti i valori degli *indicatori di sostenibilità* di cui al d.lgs. n. 49/2012, registrati dal 2018 al 2022 e con una stima per l'anno 2023, riguardanti le spese per il personale, le spese di indebitamento nonché la sostenibilità economico-finanziaria, evidenziando che solamente l'indice di indebitamento (16,17%) risulta eccedente rispetto alla misura massima di attenzione prevista (15%), per effetto dell'operazione di estinzione anticipata di un mutuo avvenuta nel 2021. Secondo le stime dell'Ateneo, L'effetto svanirà nel 2023, anno in cui si stima che tale indice scenderà al 2,76%.

Infine, per il personale a tempo determinato è stata rispettata la disciplina in tema di contenimento delle spese in materia di impiego pubblico prevista dall'art. 9, comma 28, del d.l. 31.5.2010, n. 78 (convertito, con modificazioni, dalla l. 30.7.2010, 122) e dall'art. 1, comma 188, della l. 23.12.2005, n. 266 (il costo sostenuto è stato di € 0,488 mln a fronte di un limite ex lege di € di 0,505 mln).

4. Stato patrimoniale

La struttura dello stato patrimoniale è coerente con lo schema prescritto dal citato decreto MIUR-MEF n. 19/2014, come modificato dal parimenti citato decreto MIUR-MEF n. 394/2017.

Detto documento riporta per l'attivo e il passivo l'importo di € **1.416,392 mln** ed evidenzia nei conti d'ordine ai fini assicurativi i beni demaniali concessi in uso perpetuo e gratuito nonché quelli concessi in uso gratuito da altre amministrazioni, per un valore complessivo di € **248,409 mln**.

Il Collegio ha verificato la corrispondenza delle voci dello stato patrimoniale con i saldi della contabilità generale.

4.1 Attività

Per quanto concerne le attività, la voce più significativa riguarda le *immobilizzazioni*, indicate in € **854,923 mln**, con un decremento di € 0,480 mln rispetto al 2021.

All'interno delle immobilizzazioni la posta più importante è rappresentata da quelle *materiali* (€ 837,751 mln, con una variazione negativa di € 0,172 mln rispetto all'esercizio precedente).

La partita più rilevante della suddetta posta è rappresentata dal *patrimonio librario, opere d'arte, antiquariato e museali* (€ 523,400 mln). Tali beni non sono soggetti ad ammortamento, mentre tutto il patrimonio librario non di valore storico dell'Ateneo viene considerato bene di consumo e pertanto registrato come costo di esercizio.

Altra voce significativa è quella relativa a *terreni e fabbricati*, passati da € 273,626 mln di inizio anno a € 270,290 mln; tale variazione negativa è dovuta, tra l'altro, all'aumento di € 1,664 mln per l'acquisto di un'unità immobiliare a Calenzano e di € 1,616 mln per interventi di normalizzazione su edifici, nonché alla cessione di un immobile valorizzato in € 0,372 mln al netto delle quote di ammortamento.

Il valore della posta in esame è stato determinato tenendo presente i seguenti criteri:

- le immobilizzazioni di proprietà dell'Ateneo sono state iscritte al costo di acquisto ovvero, se non disponibili, al valore catastale;
- l'importo indicato è al netto del fondo di ammortamento, tenuto conto del momento iniziale di utilizzo e della sua vita residua;
- le immobilizzazioni materiali qualificate come "*beni di valore culturale storico artistico museale*" e i "*terreni*" non perdono per loro natura valore nel corso del tempo e non sono pertanto soggette ad ammortamento.

Le *immobilizzazioni finanziarie* sono state indicate in € 5,579 mln, con un decremento rispetto al valore netto indicato all'1.1.2022 di € 0,692 mln; all'interno di tale aggregato assume un peso specifico la partecipazione nell'azienda agricola Montepaldi (€ 3,631 mln).

Nel macro aggregato *attivo circolante* sono riportati *crediti* per 143,545 mln e *disponibilità liquide* per € 392,963 mln, per un totale complessivo di € 536,508 mln.

I crediti sono aumentati rispetto all'anno 2021 di € 34,865 mln; le poste più significative riguardano quelli verso il MUR e altre amministrazioni centrali (€ 77,699 mln) quelli verso studenti (€ 25,188 mln). Rispetto a tale ultima voce, è operativa dal 2021 l'applicazione dei principi di contabilizzazione per competenza economica delle tasse e contributi studenti in applicazione del citato decreto n. 19/2014.

L'importante accumulo delle disponibilità liquide è da attribuirsi alla limitazione del fabbisogno finanziario, che ha imposto agli Atenei un rigido controllo della spesa entro la quota massima assegnata che, come già ricordato, è stata fissata per l'anno 2022 in € 261 mln.

L'ultimo macro-aggregato significativo riguarda i *ratei attivi per progetti e ricerche in corso* (€ 22,712 mln, in crescita rispetto all'esercizio precedente: € 21,299 mln).

La nota integrativa è corredata di due documenti attinenti all'area dei crediti: uno si riferisce al dettaglio per Dipartimento delle partite creditorie aperte e non rimosse al 31 dicembre 2022; l'altro è relativo all'operazione di stralcio dei crediti non esigibili alla stessa data.

In relazione al primo documento, il Collegio evidenzia come l'ammontare indicato dei crediti (€ 143,304 mln) sia composto da posizioni risalenti anche al 2013; in proposito, si rammenta la necessità di svolgere con sistematicità una ricognizione dei crediti certi ed esigibili al fine della veridicità delle poste di bilancio.

4.2 Passività

A fine 2022 il *patrimonio netto* si è attestato a € 901,057 mln, in crescita rispetto 2021 (€ 12,384 mln).

In dettaglio:

- il *fondo di dotazione*, pari a € 685,519 mln, non ha subito variazioni rispetto all'esercizio precedente;

- il *patrimonio vincolato*, iscritto per € 159,986 mln (+ € 18,651 mln), è costituito dalla sola voce “*Fondi vincolati per decisione degli organi Istituzionali*”, in cui è accantonato il residuo dell’avanzo di amministrazione 2013, sulla base di quanto deliberato dal Consiglio di amministrazione in sede di approvazione del conto consuntivo 2013, e la quota parte degli utili d’esercizio destinata dal medesimo Consiglio al perseguimento di specifiche finalità.
- il *patrimonio non vincolato* passa da € 60,981 mln di fine 2021 a € 55,552 mln;
- il *fondo per rischi ed oneri* espone un saldo di € 32,960 mln, con una crescita di € 0,686 mln dovuta principalmente agli accantonamenti al Fondo svalutazione crediti (parzialmente utilizzato per lo stralcio di alcuni crediti ritenuti non più esigibili), all’incremento del Fondo rischi di rendicontazione a copertura del rischio di mancato finanziamento su progetti sottoposti a rendicontazione (particolarmente aumentato per effetto dell’impulso alla progettualità conseguente al PNRR), all’adeguamento del Fondo per il personale docente e ricercatore, all’alimentazione del Fondo incentivi di progettazione destinato al personale tecnico impegnato in interventi di manutenzione ordinaria.

Sul punto il Collegio ricorda che gli accantonamenti per rischi e oneri sono destinati soltanto a coprire perdite e oneri di natura determinata, di esistenza certa e probabile, dei quali, tuttavia, alla chiusura dell’esercizio sono indeterminati l’ammontare o la data delle sopravvenienze (art. 2424-bis, comma 3, c.c.).

4.3 Debiti

I *debiti* ammontano a € 64,188 mln (+ € 1,541 mln rispetto al 2021). Le poste più importanti sono quelle relative a *mutui e debiti verso banche* destinati al finanziamento di spese di investimento (€ 28,130 mln), *debiti verso fornitori* (€ 23,297 mln), *debiti verso altre Amministrazioni locali* (€ 5,939 mln) e *altri debiti* (€ 4,388 mln).

4.4 Ratei e risconti passivi per progetti e contributi agli investimenti

Tale posta – valorizzata per € 101,770 mln, con un decremento di € 3,260 mln rispetto al 2021 – misura oneri e proventi la cui competenza è posticipata o anticipata rispetto alla manifestazione numeraria e/o documentale.

4.5 Risconti passivi per progetti e ricerche in corso

Viene riportato un importo di € 315,219 mln, con un aumento di € 46,147 mln rispetto all’esercizio precedente; la voce accoglie i risconti dei ricavi relativi a progetti e ricerche finanziate e cofinanziate in corso con il criterio “*commessa completata*” (c.d. *cost to cost*).

5. Conto economico

Il conto economico è esposto in forma scalare secondo lo schema allegato al citato decreto n.19 del 2014; di seguito si esaminano le sue componenti principali.

5.1 Proventi operativi

Il valore dei *proventi operativi* è complessivamente aumentato rispetto all’esercizio precedente di € 35,664 mln, attestandosi a € 459,478 mln.

La voce più significativa è quella relativa a “*Contributi correnti*” (€ 316,835 mln) e ai “*Contributi per investimenti*” (€ 19,637 mln) erogati da amministrazioni centrali, locali ed organismi europei nonché da soggetti privati, per complessivi € 336,472 mln.

Tra i contributi correnti spicca quello relativo al FFO libero (€ 251,740 mln) e al FFO finalizzato (€ 15,030 mln).

Tra i *Proventi propri* si evidenziano quelli per la *Didattica*, passati da € 50,460 mln di fine 2021 a € 60,147 mln.

La voce *Altri proventi e ricavi diversi*, il cui valore si è attestato a € 16,723 mln, registra una variazione di + € 0,929 mln rispetto al 2021.

5.2 Costi operativi

Il valore dei *costi operativi*, pari a € 435,174 mln, è aumentato di € 46,896 mln rispetto all'esercizio precedente; tale incremento è derivato dai maggiori costi del personale (+ € 11,849 mln), della gestione corrente (+ € 35,609 mln) e per ammortamenti e svalutazioni (+ € 1,244 mln).

5.3 Risultato di esercizio

Il risultato di esercizio è determinato in utile per € 12,450 mln, con un decremento di € 10,326 mln rispetto all'esercizio 2021.

Viene proposto al Consiglio di amministrazione di destinare l'utile 2022 al patrimonio non vincolato, al fine di garantire il giusto equilibrio nel rapporto tra patrimonio netto libero e vincolato per consentire di coprire eventuali perdite di esercizio future causate da ammortamenti e costi di esercizio legati a nuove opere, la cui realizzazione è prevista nel piano edilizio.

6. Rendiconto Finanziario

Il documento, redatto sulla base dei principi e dello schema di cui al citato decreto n. 19/2014, evidenzia – in linea con il 2021 – una variazione positiva di € 20,758 mln, significando che nel corso della gestione si è verificato un incremento della disponibilità finanziaria per l'Ateneo.

7. Rendiconto unico in contabilità finanziaria e classificazione delle spese per missioni e programmi

L'art. 7 del decreto n. 19/2014, così come modificato dal decreto n. 394/2017, prevede che le Università predispongano un rendiconto unico di Ateneo in contabilità finanziaria in termini di cassa secondo la codifica SIOPE e con l'indicazione, per le spese, della classificazione per missioni e programmi.

Per l'esercizio 2022, tale rendiconto presenta *incassi* per € 669,218 mln e *pagamenti* per € 648,460 mln, importi che corrispondono agli ordinativi di incasso e pagamento emessi dall'Ateneo e trasmessi al Tesoriere al 31.12.2022.

Le spese sono state così ripartite per missioni:

	Importi in €/mln
Ricerca e innovazione	220,711
Istruzione universitaria	151,666
Tutela della salute	34,811
Servizi istituzionali e generali delle Amministrazioni pubbliche	241,271
TOTALE	648,460

8. Tempestività dei pagamenti commerciali

Il Collegio prende atto che in occasione della verifica di cassa al IV trimestre 2022 è stato possibile acquisire il report denominato "*Indicatore tempestività nei pagamenti globale 2022*" (che andrebbe

allegato alla Nota integrativa al bilancio in esame) reso ai sensi dell'art. 41, comma 1, del d.l. 24 aprile 2014, n. 66 (convertito con modificazioni dalla l. 23 giugno 2014, n. 89), con l'indicazione dei giorni di ritardo medio dei pagamenti effettuati nel corso dell'esercizio 2022, pari a - 11,94 gg.

9. Contenimento della spesa pubblica

Il Collegio prende atto dei versamenti eseguiti al MEF nel 2022 in relazione alle disposizioni sul contenimento della spesa, ai sensi dell'art. 1, comma 594, della l. 27 dicembre 2019, n. 160 – Allegato A, che ammontano complessivamente a € 266.054,14, comprensivi della maggiorazione del 10%. Nel corso del 2022, inoltre, è stato effettuato un monitoraggio delle spese soggette al limite, al fine di garantire il rispetto di quanto previsto dalla normativa vigente.

10. Parere al bilancio unico di esercizio 2022

Il Collegio attesta che nel corso dell'anno sono state regolarmente eseguite le verifiche periodiche previste dal quadro normativo di riferimento, durante le quali si è potuto verificare la corretta tenuta della contabilità, con analisi e verifiche a campione.

Nel corso di tali verifiche si è proceduto, inoltre, al controllo dei valori di cassa economale, alla verifica del corretto e tempestivo adempimento dei versamenti delle ritenute e delle altre somme dovute all'erario, dei contributi dovuti agli enti previdenziali e al controllo in merito all'avvenuta presentazione di tutte le dichiarazioni fiscali ricadenti nel periodo di propria vigenza.

Il Collegio ha altresì verificato il rispetto delle norme di contenimento della spesa pubblica e i connessi versamenti al bilancio dello Stato.

Dai controlli svolti a campione è sempre emersa una sostanziale corrispondenza tra le risultanze fisiche e la situazione contabile e non sono state riscontrate violazioni degli adempimenti civilistici, fiscali e previdenziali.

È stata verificata la sostanziale attendibilità delle valutazioni di bilancio, la sostanziale correttezza dei risultati economici e patrimoniali; sono state inoltre effettuate le analisi necessarie e acquisite le informazioni illustrate nella presente relazione in ordine alla stabilità dell'equilibrio di bilancio.

Nel richiamare le osservazioni formulate nella presente relazione, il Collegio raccomanda di continuare a perseguire una gestione improntata ai criteri di efficienza, efficacia ed economicità nonché alla puntuale applicazione delle disposizioni di legge in tema di trasparenza e pubblicità, concorrenza, tempestività dei pagamenti dei debiti.

Tutto ciò posto, nel condividere la proposta di destinazione dell'utile di esercizio, il Collegio esprime il proprio parere favorevole in ordine all'approvazione del bilancio unico dell'Università degli studi di Firenze per l'esercizio 2022.

F.to dott. Giovanni Natali

F.to dott.ssa Anita Frateschi

F.to dott. Gianluigi Cicolani

Sommario

1 Relazione sulla gestione	4
2 Stato Patrimoniale	25
3 Conto Economico al 31/12/2022.....	27
4. Rendiconto Finanziario al 31/12/2022	29
5 Nota Integrativa.....	31
Premessa	31
Criteri di Valutazione	31
Immobilizzazioni Immateriali.....	32
Immobilizzazioni Materiali	32
Immobilizzazioni Finanziarie.....	34
Rimanenze	34
Crediti e Debiti.....	34
Disponibilità Liquide	35
Ratei e Risconti	35
Ratei e Risconti e Risconti Passivi per Progetti e Ricerche Finanziate e Co-Finanziate in Corso.....	35
Patrimonio Netto.....	35
Fondi per Rischi e Oneri.....	36
Fondo Trattamento di Fine Rapporto (TFR)	36
Costi e Ricavi.....	36
Imposte sul Reddito.....	37
Garanzie, Impegni, Beni di Terzi e Rischi.....	37
Analisi delle voci dello Stato Patrimoniale	38
ATTIVITÀ	38
Immobilizzazioni	38
Immobilizzazioni Immateriali.....	39
Immobilizzazioni Materiali	40
Immobilizzazioni Finanziarie.....	43
Attivo Circolante.....	50
Rimanenze	50
Crediti	50
Attività Finanziarie.....	54
Ratei e Risconti Attivi.....	55
Ratei Attivi per Progetti e Ricerche in Corso	55

PASSIVITÀ	56
Patrimonio Netto.....	56
Fondo di Dotazione dell'Ateneo.....	58
Patrimonio Vincolato.....	58
Patrimonio non Vincolato.....	59
Fondo per Rischi ed Oneri	60
Trattamento di Fine Rapporto di Lavoro Subordinato	62
Debiti	62
Ratei e Risconti Passivi e Contributi agli Investimenti.....	65
Risconti Passivi per Progetti e Ricerche in Corso.....	66
Conti d'Ordine	66
Analisi delle voci del Conto Economico	69
Proventi Operativi	69
Proventi Propri.....	69
Contributi.....	72
Proventi per Gestione Diretta Interventi per il Diritto allo Studio	76
Altri Proventi e Ricavi Diversi.....	77
Costi Operativi	78
Costi del Personale	78
Costi della Gestione Corrente.....	82
Ammortamenti e Svalutazioni	90
Accantonamenti per Rischi e Oneri	91
Oneri Diversi di Gestione.....	92
Proventi e Oneri Finanziari	93
Rettifiche di Valore di Attività Finanziarie	93
Proventi e Oneri Straordinari	94
Risultato prima delle Imposte	94
Imposte sul Reddito dell'Esercizio Correnti, Differite Anticipate	95
Altre informazioni.....	96
Proposta al CDA di destinazione dell'utile e ridefinizione delle riserve di patrimonio netto	97
6 Allegati Nota Integrativa.....	99
7 Rendiconto Unico in Contabilità Finanziaria al 31/12/2022 e Classificazione della Spesa per Missioni e Programmi	100

Relazione sulla gestione



UNIVERSITÀ
DEGLI STUDI
FIRENZE

Bilancio unico d'esercizio 2022

RELAZIONE SULLA GESTIONE

Indice

1. Introduzione
2. Sintesi della situazione economica, finanziaria e patrimoniale
3. Proventi da finanziamento ordinario e da contribuzioni studentesche
4. Il personale
5. Risultati di esercizio e fondi vincolati del patrimonio netto
6. Il limite del fabbisogno finanziario
7. Indicatori di spese di personale, di indebitamento e di sostenibilità economico-finanziaria ex D.lgs. 49/2012 e limite ex art. 9 c. 28 L. 122/2010 e art. 1 c. 188 L. 266/05

1. Introduzione

Il bilancio unico di esercizio 2022 rappresenta la situazione economica, finanziaria e patrimoniale dell'Università degli Studi di Firenze alla data del 31/12/2022.

La presente relazione sulla gestione accompagna il bilancio unico di esercizio 2022 con la finalità di fornire un'analisi della situazione e dell'andamento dell'Ateneo, con particolare riguardo agli aspetti economico-finanziari di sintesi, al Fondo di Finanziamento Ordinario (FFO) e alle contribuzioni studentesche, quali principali proventi, e al costo del personale dipendente, quale più significativa voce di costo. A queste sezioni ne seguono altre due specificatamente dedicate alla destinazione degli utili degli anni precedenti, ai fondi vincolati del patrimonio netto per decisione degli organi istituzionali e al fabbisogno finanziario.

Le illustrazioni di dettaglio delle voci sintetiche e dei criteri di valutazione adottati, così come le comparazioni fra preventivo e consuntivo, sono riportate in nota integrativa, quale parte integrante del fascicolo di bilancio.

2. Sintesi della situazione economica, finanziaria e patrimoniale

Di seguito si riportano i dati contabili di sintesi di stato patrimoniale e di conto economico del 2022, rimandando alla nota integrativa l'opportuno approfondimento su tali prospetti e sugli altri documenti che compongono il bilancio unico.

Conto economico (ultimo triennio)

Conto Economico	31/12/2022	31/12/2021	31/12/2020
A) PROVENTI OPERATIVI			
I. PROVENTI PROPRI	106.283.044,70	88.225.537,38	88.223.703,65
1) Proventi per la didattica	60.147.457,60	50.460.877,02	56.245.177,36
2) Proventi da Ricerche commissionate e trasferimento tecnologico	10.874.032,11	10.517.097,14	11.183.890,38
3) Proventi da Ricerche con finanziamenti competitivi	35.261.554,99	27.247.563,22	20.794.635,91
II. CONTRIBUTI	336.472.247,00	319.794.436,00	300.053.059,41
1) Contributi Miur e altre Amministrazioni centrali	314.832.688,41	298.377.026,03	278.103.728,49
2) Contributi Regioni e Province autonome	2.139.316,93	2.249.979,66	2.893.616,00
3) Contributi altre Amministrazioni locali	4.343.097,23	5.291.537,44	4.171.223,11
4) Contributi Unione Europea e Resto del Mondo	428.855,91	113.509,26	200.528,74
5) Contributi da Università	1.163.486,15	1.212.613,47	1.335.206,78
6) Contributi da altri (pubblici)	6.694.543,67	7.093.947,56	4.453.165,99
7) Contributi da altri (privati)	6.870.258,70	5.455.822,58	8.895.590,30
III. PROVENTI PER ATTIVITÀ ASSISTENZIALE	0,00	0,00	0,00
IV. PROVENTI PER GESTIONE DIRETTA INTERVENTI PER IL DIRITTO ALLO STUDIO	0,00	0,00	0,00
V. ALTRI PROVENTI E RICAVI DIVERSI	16.722.995,62	15.794.692,44	15.680.406,76
VI. VARIAZIONE RIMANENZE	0,00	0,00	0,00
VII. INCREMENTO DELLE IMMOBILIZZAZIONI PER LAVORI INTERNI	0,00	0,00	0,00
TOTALE PROVENTI (A)	459.478.287,32	423.814.665,82	403.957.169,82
B) COSTI OPERATIVI			
VIII. COSTI DEL PERSONALE	237.567.494,41	225.718.896,96	222.728.294,78
1) Costi del personale dedicato alla ricerca e alla didattica	179.632.699,78	169.272.074,49	165.939.009,00
a) docenti/ricercatori	139.097.307,67	131.940.424,44	129.560.363,81
b) collaborazioni scientifiche (collaboratori, assegnisti, ecc)	27.534.191,23	27.556.791,73	27.600.210,53
c) docenti a contratto	1.195.724,09	1.282.877,83	1.057.621,99
d) esperti linguistici	2.808.788,72	3.055.435,03	3.113.007,36
e) altro personale dedicato alla didattica e alla ricerca	3.108.339,45	2.647.982,54	2.074.139,27
f) corrispettivi al personale per attività conto terzi	1.378.618,74	1.222.253,63	1.174.084,17
g) missioni e rimborso spese	4.509.729,88	1.566.309,29	1.359.581,87
2) Costi del personale dirigente e tecnico-amministrativo	57.934.794,63	56.446.822,47	56.789.285,78
IX. COSTI DELLA GESTIONE CORRENTE	164.894.247,55	129.285.400,07	120.922.524,85
1) Costi per sostegno agli studenti	66.019.598,61	52.346.934,17	46.075.687,01
2) Costi per il diritto allo studio	0,00	0,00	0,00
3) Costi per l'attività editoriale	78.077,42	71.429,58	89.745,04
4) Trasferimenti a partner di progetti coordinati	10.176.259,86	6.871.074,08	6.960.039,98
5) Acquisto materiale consumo per laboratori	6.296.492,82	5.800.824,55	4.496.135,55
6) Variazione rimanenze di materiale di consumo per laboratori	0,00	0,00	0,00
7) Acquisto di libri, periodici e materiale bibliografico	967.785,24	958.899,35	1.102.888,63
8) Acquisto di servizi e collaborazioni tecnico gestionali	60.482.616,67	47.881.494,01	49.327.293,91
9) Acquisto altri materiali	1.872.445,22	2.003.671,21	3.009.595,10
10) Variazione delle rimanenze di materiali	0,00	0,00	0,00
11) Costi per godimento beni di terzi	2.305.482,15	1.509.100,09	1.206.090,96
12) Altri costi	16.695.489,56	11.841.973,03	8.655.048,67
X. AMMORTAMENTI E SVALUTAZIONI	18.728.946,56	17.485.214,06	17.035.227,80
1) Ammortamenti immobilizzazioni immateriali	377.856,75	366.522,53	348.614,38
2) Ammortamenti immobilizzazioni materiali	17.658.731,81	16.993.694,41	16.348.882,37
3) Svalutazioni immobilizzazioni	692.358,00	124.997,12	337.731,05
4) Svalutazioni dei crediti compresi nell'attivo circolante e nelle disponibilità liquide	0,00	0,00	0,00
XI. ACCANTONAMENTI PER RISCHI E ONERI	11.468.500,85	13.512.400,80	11.050.829,32
XII. ONERI DIVERSI DI GESTIONE	2.515.184,69	2.276.757,72	1.918.316,00
TOTALE COSTI (B)	435.174.374,06	388.278.669,61	373.655.192,75
DIFFERENZA TRA PROVENTI E COSTI OPERATIVI (A-B)	24.303.913,26	35.535.996,21	30.301.977,07
C) PROVENTI ED ONERI FINANZIARI	-3.360,60	-246.630,15	-1.766.239,97
1) Proventi finanziari	10.007,73	10.000,00	10.006,59
2) Interessi ed altri oneri finanziari	0,00	-247.775,97	-1.776.189,29
3) Utili e Perdite su cambi	-13.368,33	-8.854,18	-57,27
D) RETTIFICHE DI VALORE DI ATTIVITÀ FINANZIARIE	0,00	0,00	0,00
1) Rivalutazioni	0,00	0,00	0,00
2) Svalutazioni	0,00	0,00	0,00
E) PROVENTI ED ONERI STRAORDINARI	1.841.784,09	684.994,96	385.693,11
1) Proventi	2.001.375,57	846.336,05	543.760,87
2) Oneri	-159.591,48	-161.341,09	-158.067,76
F) IMPOSTE SUL REDDITO DELL'ESERCIZIO CORRENTI, DIFFERITE, ANTICIPATE	13.691.830,98	13.198.167,98	13.085.765,22
RISULTATO DI ESERCIZIO	12.450.505,77	22.776.193,04	15.835.664,99

L'esercizio 2022 si è chiuso con un utile di 12.450.505,77 euro.

L'utile generato nel 2022 si è molto contratto rispetto a quanto registrato nel corso degli ultimi due esercizi, anche in relazione alle dinamiche economiche e finanziarie accadute nel corso dell'anno e non stimabili in sede di preventivo.

A fronte di una situazione sostanzialmente positiva sul lato dei proventi, l'Ateneo si è trovato a dover fronteggiare un innalzamento dei costi, in particolare di quelli relativi ad energia elettrica, gas, carburanti, ecc., di proporzioni straordinarie, per la cui sostenibilità si è reso necessario operare recuperando le economie che, grazie al monitoraggio effettuato in corso d'anno, è stato possibile rilevare (vedi pratica Consiglio di Amministrazione del 29 settembre 2022 sull'aggiornamento del quadro di sostenibilità economica dei maggiori costi attesi) e reindirizzare alla copertura dei costi per consumi energetici. Le economie più rilevanti individuate al momento del monitoraggio di settembre sono state quelle relative ai costi del personale, rinvenibili nel budget dell'Area delle Risorse Umane e stimate in circa 7 milioni di euro, a cui si sono aggiunti circa 5 milioni di euro di risorse aggiuntive accertate e 3 milioni di risorse presunte.

La situazione a consuntivo ha evidenziato uno scostamento positivo dal lato dei proventi di circa 15 milioni e maggiori costi per circa 3 milioni. Per quanto riguarda i maggiori proventi rispetto alle previsioni, le poste principali sono costituite da circa 6 milioni di euro di tasse e contributi studenti, il cui gettito non ha risentito degli effetti della pandemia e si è mantenuto costante, da 4 milioni di euro circa da FFO e da proventi diversi e straordinari.

Dal lato dei costi, la manovra di settembre ha consentito un più efficace utilizzo delle risorse, spostando, a parità di budget, circa 10 milioni di euro da aree in cui si erano prodotte economie ad aree che hanno necessitato di risorse aggiuntive. La situazione a consuntivo rispetto al budget 2022 ha evidenziato, da un lato, economie nell'ambito dei costi del personale per circa 4 milioni di euro e di altri costi nell'ambito della gestione corrente per circa 3 milioni di euro; tali economie sono state abbondantemente assorbite dai maggiori costi della gestione corrente e, in particolare, come già evidenziato, dal consistente incremento dei costi per l'energia elettrica e il riscaldamento (circa 12,4 milioni di euro in più rispetto all'esercizio precedente, di cui più di 8 milioni come scostamento rispetto al budget 2022).

Alla luce dei risultati ottenuti, va rilevato che, nella destinazione dell'utile, si è tenuto conto anche di quanto deliberato dal CdA nel 2022, nel quadro delle rimodulazioni del Piano delle coperture finanziarie per le esigenze connesse alla realizzazione dei progetti nell'ambito del bando sull'edilizia universitaria circa la copertura di parte del finanziamento a carico dell'Ateneo garantito dalla equivalente quota di Patrimonio Netto. In quelle delibere si indicava di destinare eventuali utili dell'esercizio 2022 al ripristino del Patrimonio netto non vincolato. Complessivamente, la copertura deliberata ammontava a € 8.100.352,20.

La parte residua dell'utile 2022, che, come illustrato, è stato interamente generato da proventi non attesi, tolto quanto necessario a ripristinare il patrimonio netto non vincolato, potrà garantire l'attuazione di una parte degli investimenti strategici previsti per il periodo 2022-2024 a cui non è stato possibile dare attuazione nel corso del 2022.

Stato patrimoniale (ultimo triennio)

ATTIVO	31/12/2022	31/12/2021	31/12/2020	PASSIVO	31/12/2022	31/12/2021	31/12/2020
A) IMMOBILIZZAZIONI				A) PATRIMONIO NETTO			
I IMMATERIALI				I FONDO DI DOTAZIONE DELL'ATENEO	685.519.124,71	685.519.124,71	685.519.124,71
1) Costi di impianto, di ampliamento e di sviluppo				II PATRIMONIO VINCOLATO			
2) Diritti di brevetto e diritti di utilizzazione delle opere di ingegno	1.307,00	3.337,76	8.312,43	1) Fondi vincolati destinati da terzi			
3) Concessioni, licenze, marchi, e diritti simili	0,00	263,39	527,89	2) Fondi vincolati per decisione degli organi istituzionali	159.986.231,10	142.173.495,97	123.522.340,38
4) Immobilizzazioni in corso e accantonamenti				3) Riserve vincolate (per progetti specifici, obblighi di legge, o altro)			
5) Altre immobilizzazioni immateriali	11.593.000,99	11.104.773,39	10.770.843,21	TOTALE PATRIMONIO VINCOLATO	159.986.231,10	142.173.495,97	123.522.340,38
TOTALE IMMOBILIZZAZIONI IMMATERIALI	11.594.307,99	11.108.374,54	10.779.683,53	III PATRIMONIO NON VINCOLATO			
II MATERIALI				1) Risultato gestionale esercizio	12.450.505,77	22.776.193,04	15.835.664,99
1) Terreni e fabbricati	270.290.468,80	273.626.969,04	264.763.516,20	2) Risultati gestionali relativi ad esercizi precedenti	43.101.004,02	38.205.010,25	41.219.151,51
2) Impianti e attrezzature	6.162.810,11	6.374.511,40	4.587.248,44	3) Riserve statutarie			
3) Attrezzature scientifiche	20.171.917,75	20.267.760,42	21.257.088,22	TOTALE PATRIMONIO NON VINCOLATO	55.551.509,79	60.981.203,29	57.054.816,50
4) Patrimonio librario, opere d'arte, d'antiquariato e museali	523.400.358,33	523.396.058,33	523.369.588,33	TOTALE PATRIMONIO NETTO (A)	901.056.865,60	888.673.823,97	866.096.281,59
5) Mobili e arredi	1.375.538,02	1.027.871,28	1.126.596,24	B) FONDI PER RISCHI ED ONERI			
6) Immobilizzazioni in corso e accantonamenti	12.369.401,60	9.139.254,81	13.669.868,74	TOTALE FONDI PER RISCHI ED ONERI (B)	32.960.314,73	32.274.308,68	27.631.254,56
7) Altre immobilizzazioni materiali	3.980.464,22	4.191.528,97	4.240.609,43	C) TRATTAMENTO DI FINE RAPPORTO DI LAVORO SUBORDINATO	1.197.248,55	1.321.342,14	1.461.928,48
TOTALE IMMOBILIZZAZIONI MATERIALI	837.750.958,83	838.023.754,25	833.014.285,60	D) DEBITI			
				1) Mutui e Debiti verso banche	28.134.035,60	31.325.789,98	50.307.018,04
III FINANZIARIE	5.578.682,51	6.271.040,51	6.396.037,63	di cui esigibili oltre l'esercizio successivo	24.942.281,22	29.513.246,13	45.536.316,30
TOTALE IMMOBILIZZAZIONI FINANZIARIE	5.578.682,51	6.271.040,51	6.396.037,63	2) Debiti verso MIUR e altre Amministrazioni centrali	292.929,07	20.589,25	108.937,03
TOTALE IMMOBILIZZAZIONI (A)	854.923.949,35	855.403.169,30	850.190.006,76	3) Debiti verso Regione e Province Autonome	36.409,37	161.479,86	150.100,27
B) ATTIVO CIRCOLANTE				4) Debiti verso altre Amministrazioni locali	5.939.190,50	3.677.240,73	5.272.286,65
I RIMANENZE				5) Debiti verso l'Unione Europea e Resto del Mondo			
TOTALE RIMANENZE				6) Debiti verso Università	60.405,02	145.259,14	317.522,79
II CREDITI esigibili entro l'esercizio successivo				7) Debiti verso studenti	1.684.663,74	1.429.509,13	1.294.231,64
1) Crediti verso MIUR e altre Amministrazioni centrali	77.698.733,70	44.683.573,36	13.256.768,53	8) Accconti			
2) Crediti verso Regioni e Province Autonome	9.211.453,02	10.459.439,66	7.993.641,96	9) Debiti verso fornitori	23.297.252,56	21.441.492,80	18.558.609,05
3) Crediti verso altre Amministrazioni locali	352.281,47	501.913,80	475.592,99	10) Debiti verso dipendenti	355.316,52	171.298,00	23.969,85
4) Crediti verso l'Unione Europea e Resto del Mondo	2.269.553,12	2.516.413,58	2.306.202,05	11) Debiti verso società o enti controllati			
5) Crediti verso Università	551.550,87	377.299,19	355.158,35	12) Altri debiti	4.388.120,89	4.274.986,18	5.191.673,28
6) Crediti verso studenti per tasse e contributi	25.188.265,41	25.082.642,00	33.221,43	TOTALE DEBITI (D)	64.188.323,27	62.647.645,07	81.224.348,60
7) Crediti verso società ed enti controllati				E) RATEI E RISCONTI PASSIVI E CONTRIBUTI AGLI INVESTIMENTI			
8) Crediti verso altri (pubblici)	15.431.429,97	11.860.722,11	10.514.532,95	e1) Contributi agli investimenti	42.632.453,45	46.312.751,45	49.993.049,45
9) Crediti verso altri (privati)	12.841.355,78	12.886.963,50	11.385.589,10	e2) Ratei e risconti passivi	59.138.156,40	58.717.776,19	23.405.143,00
TOTALE CREDITI	143.544.623,34	108.368.967,20	46.322.707,36	F) RISCONTI PASSIVI PER PROGETTI E RICERCHE IN CORSO			
III ATTIVITÀ FINANZIARIE				1) Risconti passivi per progetti e ricerche finanziarie e co-finanziate in corso	315.218.722,58	269.072.245,89	235.172.251,70
TOTALE ATTIVITÀ FINANZIARIE							
IV DISPONIBILITÀ LIQUIDE							
1) Depositi bancari e postali	392.962.924,92	372.204.589,08	366.468.243,13				
2) Denaro e valori in cassa	0,00	0,00	0,00				
TOTALE DISPONIBILITÀ LIQUIDE	392.962.924,92	372.204.589,08	366.468.243,13				
TOTALE ATTIVO CIRCOLANTE (B)	536.507.548,26	480.573.556,28	412.790.950,49				
C) RATEI E RISCONTI ATTIVI							
e1) Ratei e risconti attivi	2.248.711,13	1.744.515,69	1.951.104,79				
D) RATEI ATTIVI PER PROGETTI E RICERCHE IN CORSO							
d1) Ratei attivi per progetti e ricerche finanziarie e co-finanziate in corso	22.711.875,86	21.298.652,12	20.052.195,34				
TOTALE ATTIVO	1.416.392.084,58	1.359.019.893,39	1.284.984.257,38	TOTALE PASSIVO	1.416.392.084,58	1.359.019.893,39	1.284.984.257,38
<i>Conti d'ordine dell'attivo</i>	248.409.823,80	248.409.823,80	248.409.823,80	<i>Conti d'ordine del passivo</i>	248.409.823,80	248.409.823,80	248.409.823,80

La dinamica finanziaria relativa al flusso di cassa nell'esercizio 2022 è stata caratterizzata da un incremento della cassa importante, di circa 20 milioni di euro, che nell'esercizio precedente era stato evitato grazie all'estinzione anticipata di una parte dei due mutui in essere.

Sotto i profili finanziario e patrimoniale l'Ateneo risulta sempre in equilibrio. L'incidenza del patrimonio netto sul totale delle fonti di finanziamento si attesta attorno al 64% scendendo di un punto rispetto all'anno precedente per un ulteriore incremento dei *Risconti passivi per progetti e ricerche finanziarie e cofinanziate in corso*.

L'attivo patrimoniale risulta prevalentemente immobilizzato (61% del capitale di funzionamento) e fra le immobilizzazioni materiali assume un notevole rilievo il patrimonio museale e librario, non destinato ad ammortamento, per circa 523 milioni. L'attivo circolante prosegue il suo incremento e ammonta nel 2022 a oltre 536 milioni. L'attivo circolante è prevalentemente costituito da liquidità (circa 393 milioni). La liquidità attualmente è pari al 145% del FFO complessivo ricevuto nel 2022. Come più volte ricordato, la liquidità non è liberamente utilizzabile da parte dell'Ateneo, ma è soggetta ai limiti imposti dal meccanismo del fabbisogno finanziario.

L'estinzione parziale di uno dei due mutui in essere avvenuta nel 2021 ha ridotto il debito a 28,13 milioni di euro, ma, paradossalmente, l'indice di indebitamento è salito al 16,17%. Il D.Lgs. 49/2012 prevede che l'indicatore di indebitamento (I DEB) sia calcolato come "il risultato del rapporto tra gli oneri di ammortamento annui ... e la differenza tra le entrate proprie, i fitti passivi e le spese di personale a carico dell'ateneo". Secondo il D. Lgs. 49/2012, la formula per determinare l'indice di indebitamento è la seguente: $I\ DEB = C/D$, dove C = Oneri di ammortamento mutui (capitale + interessi) – contributi statali

per investimenti in edilizia e $D = (\text{FFO} + \text{Programmazione triennale} + \text{Entrate contributive al netto dei rimborsi}) - \text{Fitti passivi} - \text{Spese complessive personale a carico ateneo}$. Pur essendo certi che non si dovesse considerare la quota di capitale residuo dovuta per l'estinzione anticipata del mutuo fra gli oneri di ammortamento (cioè compresa nel numeratore della formula sopra indicata), il Ministero ha invece corretto gli oneri di ammortamento aggiungendo la quota di capitale estinto (15 milioni) attribuendo per il 2022 al nostro Ateneo, di conseguenza, un indice di indebitamento al di sopra della soglia massima di attenzione pari al 15%. L'effetto svanirà nel 2023, anno in cui si stima che tale indice scenderà al 2,76%.

Le principali dinamiche di bilancio commentate in questa sezione trovano riscontro nella simulazione, riportata nell'ultimo paragrafo di questa relazione sulla gestione, dei valori 2022 degli indicatori di spese di personale, di indebitamento e di sostenibilità economico-finanziaria così come definiti dal D.lgs. n.49/2012.

In sintesi, l'Ateneo opera in equilibrio economico, finanziario e patrimoniale.

La voce di maggiore rilievo nel conto economico è quella rappresentata dal costo del personale docente, ricercatore, tecnico-amministrativo, CEL e dirigente e la dinamica delle assunzioni, anche in relazione al grado di *turnover*, va attentamente monitorata. In particolare, è necessario garantire una programmazione sostenibile del personale attraverso un attento monitoraggio e un'analisi previsionale di quelli che potranno essere gli incrementi stipendiali obbligatori per legge, che nei prossimi esercizi finanziari diventa ancora più importante alla luce della forte ripresa dell'andamento inflazionistico. La difficoltà di una giusta previsione risiede nella incertezza del valore dei futuri proventi tipici e dell'incremento dell'FFO.

Per garantire la sostenibilità economico-finanziaria i parametri da osservare possono riassumersi in:

- andamento del FFO libero assegnato;
- monitoraggio dell'andamento del costo del personale, soprattutto alla luce del ripristino dei meccanismi di classi, scatti, adeguamenti stipendiali al costo della vita e rinnovi contrattuali del personale tecnico-amministrativo;
- allineamento fra l'incidenza del costo del personale dell'Ateneo sul totale nazionale degli Atenei pubblici che concorrono al costo standard e l'incidenza degli studenti regolari dell'Ateneo rispetto agli studenti regolari su base nazionale;
- modalità di cofinanziamento degli interventi previsti dal piano edilizio necessario per accedere ai finanziamenti ministeriali per l'edilizia universitaria;
- monitoraggio del fabbisogno finanziario.

3. Proventi da finanziamento ordinario e da contribuzioni studentesche

Il contesto nazionale

L'assegnazione del FFO 2022 (7,893 miliardi complessivi) è avvenuta con D.M. 581 del 24-06-2022.

L'incremento rispetto al 2021 è pari a circa 270 milioni (+3,3%) e fa segnare una ulteriore crescita rispetto agli anni precedenti, 500 milioni rispetto al 2020 (6,5%) e 123 milioni al 2019 (+1,69%) (+4,69%).

La somma di quota basale, premiale e perequativa, anche se in misura modesta, continua a crescere, ma rispetto all'incremento del 3,3% dell'FFO complessivo aumenta solo dell'1,7%. Questa crescita è assorbita completamente dalla quota premiale, che aumenta del 5% a fronte di una quota basale che rimane stabile e della quota perequativa che diminuisce del 4%. Il peso della somma di quota base, premiale e perequativa sull'intero FFO però decresce ulteriormente (77%). Per la restante parte del finanziamento è da rilevare la diminuzione della crescita del cofinanziamento per il passaggio scatti biennali (+50% nel 2021, mentre nel 2022 cresce rispetto all'anno precedente del 25%). Rimangono pertanto i problemi già segnalati di un FFO che ancora non è sufficiente per la gestione del sistema universitario e di una sua ripartizione che ancora è fortemente indirizzato a interventi vincolati, come è stato più volte segnalato (vd. parere del CUN del 28 luglio 2021).

Nel dettaglio delle voci si rileva:

- l'incidenza del costo standard sul FFO complessivo sale al 23% (era al 14% nel 2014 e 21% nel 2021);
- cresce ulteriormente la quota del FFO destinata al finanziamento dei cosiddetti "interventi specifici", a utilizzo vincolato per gli Atenei, che arriva a pesare per circa il 22% del FFO complessivo (più del doppio dell'incidenza percentuale del 2014);
- si conferma il costante incremento della quota premiale (dal 17,3% del 2014 al 27% del 2022) a scapito della quota base (dal 72,5% del 2014 al 49% del 2022) come previsto dall'art. 60, c. 01 del D.L. 69/2013, convertito con modificazioni dalla Legge 9 agosto 2013 n. 98.

Con riferimento all'intervento perequativo (150 milioni), questo si riduce di 25 milioni rispetto al 2021.

All'interno della quota premiale i parametri di distribuzione sono gli stessi del 2017-2019:

- il 60% è assegnato sulla base dei risultati della VQR 2015-2019;
- 20% in base alla Valutazione delle politiche di reclutamento relative al triennio 2018-2020, utilizzando in particolare i dati relativi alla VQR 2015-2019;
- 20% in base agli indicatori di risultato di cui all'art. 6, comma 6 e allegato 2 del decreto ministeriale 25 marzo 2021 (prot. n. 289) relativo alle linee generali di indirizzo della programmazione delle università per il triennio 2021-2023.

Viene confermata anche nel 2022 la novità introdotta dal decreto di riparto 2020, col finanziamento della nuova no tax area con 165 milioni di euro (art. 1, comma 518, della legge 30 dicembre 2020, n. 178 legge di bilancio 2021), da ripartire tra le università statali, a compensazione dell'ulteriore minore gettito da contribuzione studentesca, secondo i criteri indicati nel decreto ministeriale 3 agosto 2021 (prot. n.1014).

La ripartizione del FFO 2022 all'Università di Firenze è riportata nella seguente tabella:

FFO Unifi	%	2022		2021	%	2020
Importo una tantum da attribuire/recuperare su quota base	0,0%	78.357	0,1%	312.288	0,1%	253.575
Obbligazioni assunte anni precedenti (accordi e lett. C)	0,0%		0,0%		0,0%	0
BASE	55,7%	136.922.575	57,5%	137.314.102	60,1%	137.247.487
<i>Integrazione quota base art. 9, lett. q.a) del DM 1059/2021</i>	1,8%	4.430.162	0,9%	2.211.453		
PREMIALE	32,4%	79.737.842	31,6%	75.317.145	28,7%	65.556.344
PEREQUATIVO	0,7%	1.686.090	2,4%	5.846.045	3,8%	8.683.203
interventi previsti da dispos. legis. (piani straordinari)	6,8%	16.754.015	5,8%	13.863.976	6,0%	13.751.672
Cofinanziamento passaggio scatti biennali	1,9%	4.741.869	1,6%	3.767.701	1,2%	2.780.763
Valorizzazione personale	0,6%	1.598.025	0,0%		0,0%	
Totale tabella generale	100,0%	245.948.935	100,0%	238.632.710	100,0%	228.273.044
No tax area (vecchia)	26,1%	2.454.538	22,3%	2.467.012		2.780.676
No tax area (nuova)	30,5%	2.866.240	49,6%	5.488.162		5.479.007
Programmazione triennale	43,4%	4.073.452	28,0%	3.100.554		4.360.576
Fes						351.000
Totale con Pro3 e no tax area	100,0%	255.343.165	100,0%	249.688.438		241.244.303
FFO vincolato						
Dipartimenti di Eccellenza	68,2%	13.910.229	53,6%	13.910.229	67,4%	13.910.229
Dottorato e post-laurea	23,6%	4.806.934	17,1%	4.448.523	23,3%	4.817.660
Proroga dottorati	0,0%		9,1%	2.354.740	0,0%	
Mobilità internazionale degli studenti	3,6%	743.020	0,0%		6,1%	1.252.514
Tutorato	3,7%	745.424	11,0%	2.843.126	1,4%	287.960
Assegnazione rete GARR (art. 7, co. 2)	0,0%		0,8%	196300	1,2%	256.788
Aree disciplinari di interesse	1,0%	202.864	0,0%		0,6%	122.866
Tirocini curriculari	0,0%		0,0%		0,0%	
Fondo emergenziale	0,0%		8,4%	2.186.758	0,0%	
Totale	100,0%	275.751.636	100,0%	275.628.114	100,0%	261.892.320

Così come osservato su base nazionale, per l'Ateneo fiorentino prosegue la crescita del finanziamento non vincolato assegnato, mentre il finanziamento complessivo del FFO vincolato rimane uguale in relazione al fatto che non vengono più finanziati la proroga delle borse di dottorato e il Fondo esigenze emergenziali.

Nel budget 2022 dell'Ateneo fiorentino era stato previsto un FFO non vincolato (esclusa la PRO3) pari a 246,8 milioni, con una sottostima del risultato reale di circa 7,9 milioni, legata principalmente all'incremento della quota premiale al netto della quota perequativa che è sensibilmente diminuita, all'incremento dei piani straordinari e alla nuova misura di valorizzazione del personale.

Va in ogni caso evidenziato che il consistente aumento della quota premiale è in parte legato all'incremento del FFO nazionale e in parte a un miglioramento delle nostre *performance* (si passa dal 3,39% del 2021 di incidenza su base nazionale al 3,41% del 2022). Il FFO non vincolato rispetto al sistema nazionale rimane invariato rispetto all'anno precedente (3,31% del 2022 contro il 3,30% del 2021), con una piccola contrazione della quota base (-0,03%) e una sensibile riduzione della quota perequativa (dal 3,34% del 2021 al 1,12% del 2022).

Prima di illustrare le singole voci di assegnazione in quota base, premiale e perequativa, è necessario premettere che i 13,9 milioni di euro per i Dipartimenti di eccellenza non rappresentano proventi che impattano sul risultato economico dell'Ateneo nei cinque esercizi di assegnazione. Infatti, il provento da Dipartimenti di eccellenza è destinato in larga misura ad essere riscontato e rinviato a copertura dei costi degli anni successivi in attuazione della normativa istitutiva tale forma di premialità (Legge 232/2016). È noto che il finanziamento sarà erogato per cinque anni in FFO agli Atenei assegnatari, ma

il provento sarà destinato in larga parte a coprire il costo quindicennale dei docenti reclutati e l'onere pluriennale degli investimenti finanziati. In altri termini, il provento da Dipartimenti di eccellenza non contribuirà all'utile dell'esercizio.

Rispetto al FFO non vincolato del 2022, comprensivo di no tax area (vecchia e nuova), ristoro scatti (escludendo dal calcolo la PRO3, che è trattata contabilmente con il metodo della commessa completata, quindi senza impatto sul risultato economico), abbiamo un'articolazione che di seguito viene descritta.

Quota base

La quota base è pari a 136,923 milioni (3,25% nel 2021 del totale nazionale, è sostanzialmente stabile rispetto 3,28% del 2021, rimane sempre al di sotto di quanto registrato nel 2020, 3,29% e nel 2019, 3,31%). Invertendo la tendenza degli anni passati l'incidenza sul sistema nazionale del costo standard ha un lieve incremento passando dal 3,28% all'attuale 3,30% (3,45% nel 2018). In sostanza il nostro Ateneo ha un peso sul sistema del costo standard (3,30%) che è in linea alla sua incidenza media sul FFO nazionale (3,31% nel 2022), mentre nel 2018 c'era stato un netto miglioramento (3,45%). Ipotizzando la stabilità dell'incidenza sul costo standard nazionale, l'Ateneo dovrebbe andare incontro in futuro a decurtazioni in quota base proporzionali alla decurtazione nazionale di tale componente.

Quota premiale

La quota premiale è pari a 79,738 milioni di euro (3,41% del totale nazionale, con un lieve incremento rispetto al 3,39% del 2021, ma sempre inferiore rispetto ai valori del 2019 e del 2018 (rispettivamente 3,56% e 3,57%). Pur avendo la stessa incidenza sul totale nazionale mostra un notevole miglioramento in termini di valore assoluto, crescendo di 4,420 milioni di euro (+6%) rispetto all'anno precedente. Ciò è dovuto principalmente all'incremento della quota premiale nazionale. La prestazione dell'Ateneo nella VQR 2011-2014 rimane ovviamente invariata (IRFS=3,57% del sistema nazionale; 61% della quota premiale), ma si assiste ad miglioramento della parte di quota premiale relativa alla "valutazione delle politiche di reclutamento" (+0,30%).

Perequazione

La perequazione è pari a 1,686 milioni (1,12% della perequazione nazionale) con una marcata diminuzione rispetto all'anno precedente (3,4%, - 4,160 milioni di euro). È noto come un aumento della perequazione costituisca un segnale non positivo per l'Ateneo ed è quindi importante far sì che le altre due componenti dell'FFO crescano anche oltre la crescita dovuta al solo incremento degli stanziamenti ministeriali.

Piani straordinari

I piani straordinari sono pari a 16,754 milioni di euro.

No tax area

La no tax area è pari a 5.320.778 (di cui alla l. 232/2016, attuazione del primo monitoraggio previsto dal d.m. 1014/2021, art. 2, co. 2, punto i). Si evidenzia un andamento al di sotto dell'incidenza dell'Ateneo sul totale nazionale del FFO (2,54%), ma anche una sostanziale impossibilità dell'Università di Firenze di influire su tale parametro, dato che esso include gli studenti rientranti all'interno della no tax area in dipendenza dell'ISEE dichiarato e i beneficiari o idonei delle borse DSU.

Con riferimento al FFO vincolato, nel 2022 si registra un forte decremento legato alla fine del contributo per la proroga dei dottorati e per il fondo emergenziale concessi in relazione agli eventi pandemici (- 4

milioni). Complessivamente, il FFO non vincolato si riduce di 5,531 milioni anche per effetto della contrazione del fondo giovani.

Come già accadeva negli anni passati, l'attuale assegnazione è insufficiente per coprire i maggiori oneri legati all'aumento degli importi minimi delle borse di dottorato disposto dall'art. 1, c. 639, Legge 205/2017.

Contribuzioni studentesche

I proventi da tasse e contributi per i corsi di laurea e laurea specialistica e per i corsi di laurea ante DM 509/99 del 2022 sono risultati essere pari a 48.671.305,54 euro contro i 39.769.601,53 euro del 2021. Così come accaduto nel 2022, anche il dato del 2022 è difficilmente comparabile a quello dell'esercizio precedente. Si ricorderà, infatti che nell'esercizio 2021 fu registrato un minor provento da contribuzioni studentesche di circa 7,7 milioni rispetto a quello rilevato per cassa, provocato dall'applicazione in corso d'anno dei principi di contabilità per competenza. Il maggior gettito da contribuzione studentesca rispetto al preventivo è stato di circa 1 milione di euro ed è coerente con il lieve aumento di iscritti registrato nell'a.a. 2021/2022 considerato che la stima partiva da una presunta contrazione del numero di studenti. La crisi economica conseguente all'emergenza sanitaria e alle successive tensioni internazionali potrebbe produrre effetti negativi negli anni futuri sia in termini di numero iscrizioni sia in termini di gettito, considerata la probabile contrazione del valore degli ISEE presentati dagli studenti.

A parziale compensazione della perdita di gettito dovuta al riconoscimento delle esenzioni totali, e come previsto dalla stessa Legge 232/2016 e dal DM 234/2020, per il 2022 ha ricompreso due quote destinate al reintegro di tali mancati proventi per un importo di circa 2,454 milioni di euro (vecchia no tax area) e 2,866 milioni (nuova no tax area) per un totale di 5,320 milioni.

L'incidenza dei proventi previsti dalla contribuzione studentesca sul totale FFO, al netto dei rimborsi indicati dal Manifesto degli Studi, si attesta a circa l'10,27%, molto al di sotto della soglia stabilita dall'articolo 5 del DPR 306/1997, così come modificato dalla Legge 135/2012. L'attuale gettito da contribuzione studentesca appare decisamente sottodimensionato rispetto a quanto accade negli altri Atenei statali.

4. Il personale

Assegni fissi

A partire dall'autunno 2020 non sono più liberamente accessibili sul portale CINECA, come avveniva in passato, i dati DALIA sugli assegni fissi al personale per tutto il comparto universitario. Per questo motivo l'incidenza di costi del personale a tempo indeterminato e individuato dal totale degli Atenei statali italiani è effettuata a partire dai dati disponibili sul portale SIOPE (Sistema informativo sulle operazioni degli enti pubblici) della Ragioneria Generale dello Stato in collaborazione con Banca d'Italia e ISTAT, che segue una logica finanziaria invece che economica. In ogni caso ai fini della valutazione della sostenibilità del costo del personale, il dato è comunque affidabile e consente comparazioni spaziali (con altri Atenei pubblici italiani) e temporali.

In particolare, nella tabella che segue si riporta l'incidenza delle retribuzioni lorde al personale a tempo indeterminato e determinato (esclusi gli assegni di ricerca) e dei contributi sociali a carico dell'Ateneo sul totale nazionale degli Atenei pubblici.

	2009	...	2018	2019	2020	2021	2022
<i>Incidenza delle retribuzioni al personale Unifi, compresi oneri sociali a carico del datore di lavoro ed esclusi gli assegni di ricerca, sul sistema nazionale pubblico (fonte: Siope)</i>	3,61%		3,38%	3,42%	3,29%	3,26%	3,31%

Dai dati riportati risulta la quasi costante diminuzione delle retribuzioni al personale del nostro Ateneo. Il dato 2022 riporta l'incidenza dell'Università di Firenze sul sistema nazionale pubblico al 3,31% pari al peso che il FFO del nostro Ateneo ha rispetto a quello nazionale (3,31). Sarà ovviamente necessario continuare a monitorare la sostenibilità del costo del personale dell'Università di Firenze. Anche se non è il solo parametro da considerare per la definizione dell'ampiezza che l'Ateneo vuole dare alla numerosità del suo corpo accademico, può essere utile rapportare tale incidenza alla numerosità dei docenti e dei ricercatori degli Atenei statali italiani per avere un ordine di grandezza sulla potenziale soglia sostenibile di unità di personale.

In ogni caso, se si considera che le retribuzioni al personale dell'Ateneo fiorentino pesavano per quasi il 3,61% del totale nazionale pubblico nel 2009, si può comprendere l'entità del ridimensionamento intercorso.

La seguente tabella riporta l'andamento delle unità di personale docente e ricercatore fra il 31/12/2008 e il 31/12/2022 (fonte Cineca) evidenziando, al contempo, le incidenze sui totali nazionali di professori ordinari e associati e ricercatori:

ANNO	2008	2008	2008	...	2020	2020	2020	2021	2021	2021	2022	2022	2022
Personale ruolo	UNIFI	ITA	%		UNIFI	ITA	%	UNIFI	ITA	%	UNIFI	ITA	%
PO	761	18.228	4,17%		372	13.158	2,83%	384	14.026	2,74%	393	14.532	2,70%
PA	679	17.549	3,87%		800	21.873	3,66%	841	22.802	3,69%	843	25.138	3,35%
RU	739	24.492	3,02%		184	8.484	2,17%	165	7.146	2,31%	126	4.945	2,55%
TOT.	2.179	60.269	3,62%		1.356	43.515	3,12%	1.390	43.974	3,16%	1.362	44.615	3.05%

ANNO	2008	2008	2008	...	2020	2020	2020	2021	2021	2021	2022	2022	2022
Personale TD	UNIFI	ITA	%		UNIFI	ITA	%	UNIFI	ITA	%	UNIFI	ITA	%
RTD B L.240/10	0	0				4.431	3,23%	140	4.935	2,84%	210	6.407	3,28%

RTD A L.240/10	0	0			4.576	3,61%	192	5.156	3,72%	224	6.085	3,68%
RTD B L.230/05	105	304	34,54%		0	-	0	0	-			
TOT.	105	304	34,54%		9.007	3,42%	332	10.091	3,29%	434	12.492	3,47%

ANNO	2008	2008	2008	...	2020	2020	2020	2021	2021	2021	2022	2022	2022
Personale tutto	UNIFI	ITA	%		UNIFI	ITA	%	UNIFI	ITA	%	UNIFI	ITA	%
PO + PA	1.440	35.777	4,02%		1.172	35.031	3,35%	1.225	36.828	3,33%	1.236	39.670	3,12%
RU + RTD	844	24.796	3,40%		492	17.491	2,81%	497	17.237	2,88%	560	17.437	3,21%
TOT.	2.284	60.573	3,77%		1.664	52.522	3,17%	1.722	54.065	3,19%	1.796	57.107	3,14%

Di seguito l'evoluzione del personale docente e ricercatore che si è avuta nel corso del 2022

EVOLUZIONE DEL PERSONALE DOCENTE E RICERCATORE ANNO 2022								
Ruolo	Personale in servizio al 31/12/2021	Cessazioni	Cessazioni per passaggio di ruolo	Cessazioni Dip. Eccellenza 2018_2022	Assunzioni	Assunzioni Dip. Eccellenza	Assunzioni per passaggio di ruolo	Personale in servizio al 31/12/2022
Professori ordinari	384	28	1		5		33	393
Professori associati (*)	841	26	32	1	8	14	39	843
Ricercatori universitari	165	12	27					126
Rtd tip. a) Fondi di Ateneo	117	5	63		52			101
Rtd tip. b) Fondi di Ateneo (*)	139	1	10	14	25		69	208
Rtd tip. a) Fondi esterni (**)	75	8	6		62			123
Rtd tip. b) fondi esterni	1		1		2			2
TOTALE PERSONALE DOCENTE E RICERCATORE	1722	80	140	15	154	14	141	1796

Se si considera che il peso dell'Ateneo fiorentino sul sistema nazionale dei proventi tipici (FFO e contribuzioni studentesche) delle Università statali è circa il 3,31%, la consistenza del personale docente e ricercatore appare complessivamente congrua, anche se con un peso leggermente inferiore (3,14%). Il dato è confermato dall'incidenza delle retribuzioni del personale in precedenza illustrato.

Nell'ultimo decennio sono state adottate misure di contenimento del personale in quanto era emersa una effettiva insostenibilità degli oneri generati. Il ridimensionamento ha avuto un rilevante peso soprattutto nei confronti dei professori ordinari, che sono passati dai 761 del 2008 agli attuali 393, portando l'incidenza su base nazionale dal 4,17% all'attuale 2,70 %. Al contrario sono aumentati in numero assoluto gli associati, anche se l'incidenza sul livello nazionale si è leggermente ridotta portandola all'attuale 3,35. La riduzione dei RU è fisiologica e se sommiamo a questi gli RTD abbiamo una forte contrazione, sempre rispetto al 2008, in termini assoluti, mentre in termini di incidenza sul sistema nazionale questa è vicina al peso del nostro Ateneo rispetto al sistema Nazionale (attualmente 560 con una incidenza del 3,21%).

L'obiettivo strategico deliberato dagli organi di Ateneo di mantenere una numerosità di personale docente e ricercatore attorno alle 1700 unità e di personale tecnico-amministrativo, CEL e dirigente di circa 1500 unità dovrà essere valutato considerando le politiche di finanziamento ministeriali sulla copertura degli incrementi stipendiali e l'incidenza complessiva del personale rispetto al sistema nazionale che è oggi pari al 3,14%.

La variazione intervenuta nel corso dell'ultimo esercizio nella numerosità del personale tecnico-amministrativo, CEL e dirigente è riportata nella seguente tabella, che non evidenzia ancora le politiche in atto di adeguamento alle esigenze dell'Ateneo e al rapporto medio nel contesto nazionale personale/docenti.

<i>Ruolo</i>	<i>Personale in servizio al 31/12/2021</i>	<i>Cessazioni</i>	<i>Cessazioni per passaggio di ruolo</i>	<i>Assunzioni</i>	<i>Assunzioni per passaggio di ruolo</i>	<i>Personale in servizio al 31/12/2022</i>
Dirigenti	8	1	0	1	0	8
C.E.L.	74	8		4		70
Personale tecnico amministrativo	1409	122	35	70	35	1357
TOTALE PERSONALE TECNICO AMMINISTRATIVO, C.E.L. E DIRIGENTI (*)	1491	131	35	75	35	1435

5. Risultati di esercizio e fondi vincolati del patrimonio netto

Il consuntivo ha tra le sue funzioni la determinazione del risultato di esercizio al 31/12/2022, in modo da fornire agli organi competenti l'informativa necessaria per la valutazione circa il raggiungimento e il mantenimento dell'equilibrio economico. I risultati di esercizio, come noto, influiscono sulla consistenza del patrimonio netto e quindi sulla solidità patrimoniale dell'Ateneo.

Con la determinazione del suddetto risultato si pone l'obbligo di individuarne la destinazione nell'ambito delle alternative concesse dall'attuale normativa. A tal fine si hanno:

- Fondi e riserve vincolati all'interno del patrimonio vincolato;
- Riserve statutarie e il rinvio, quale risultato di esercizi precedenti, all'interno del patrimonio non vincolato.

L'inserimento all'interno del patrimonio vincolato presuppone l'individuazione di una destinazione da parte degli organi di governo dell'Ateneo, mentre la collocazione nel patrimonio non vincolato rappresenta un semplice rafforzamento a fronte di possibili rischi generici futuri.

Si noti che, a differenza dei fondi rischi ed oneri del passivo, i fondi vincolati del patrimonio netto in COEP hanno una valenza meramente informativa e segnaletica e non danno luogo alla possibilità di coprire costi di competenza (salvo non siano generati da avanzi di amministrazione in COFI), poiché sono alimentati da ricchezza realizzata nel passato, tranne nel caso in cui il budget sia in perdita. In questo ultimo caso è allora possibile portarlo in pareggio utilizzando le di riserve di patrimonio netto derivanti dalla contabilità economico - patrimoniale.

Fra i fondi vincolati per decisioni degli organi (voce A.II.2 del patrimonio netto) sono accantonati al 31/12/2022 il residuo dell'avanzo di amministrazione 2013, sulla base di quanto deliberato dal CdA di Ateneo in sede di approvazione del conto consuntivo 2013 e successive variazioni intervenute, e la quota parte di utili di esercizio destinata dal CdA al perseguimento di specifiche finalità.

Nella delibera del 29 marzo 2022 relativa alla copertura della quota di € 10.689.906,33 a carico dell'Ateneo per il cofinanziamento dei progetti sull'edilizia universitaria presentati nell'ambito del DM 1274/2021, il CdA ha disposto di "destinare eventuali utili dell'esercizio 2021 al ripristino del Patrimonio Netto non vincolato". Pertanto, nell'apposita sezione della nota integrativa del Consuntivo 2021, intitolata "Proposta al Consiglio di Amministrazione di destinazione dell'utile e ridefinizione delle riserve di patrimonio netto", si era ipotizzato di destinare integralmente l'utile 2021 a patrimonio non vincolato, a compensazione dell'importo stornato al fondo piano edilizio. La proposta fu accolta e pertanto è stata ripristinata la consistenza del patrimonio non vincolato, costituito da utili degli anni precedenti.

Inoltre, nelle successive sedute del 27 maggio 2022, del 7 giugno 2022 e del 6 luglio 2022, sono state approvate le rimodulazioni del Piano delle coperture finanziarie per le esigenze connesse alla realizzazione dei progetti nell'ambito del summenzionato bando sull'edilizia universitaria, ed è stato deliberato l'utilizzo di una ulteriore quota di patrimonio netto non vincolato, pari a € 8.100.352,20, a copertura dell'ulteriore cofinanziamento di Ateneo, sempre con l'impegno a "destinare eventuali utili dell'esercizio 2022 al ripristino del patrimonio netto non vincolato".

Pertanto, con il Bilancio di esercizio 2022 viene proposto al CdA di destinare l'utile realizzato, pari a €12.450.505,77, per € 9.400.352,20 a patrimonio non vincolato, per il ripristino del rapporto tra patrimonio netto libero e vincolato, e per i restanti €3.050.153,57 a patrimonio netto vincolato, per dare copertura agli interventi strategici previsti nella programmazione 2022-2024, in particolare riferibili a opere di restauro e manutenzioni straordinarie, interventi per efficientamento energetico e per far fronte all'incremento prezzi dei progetti sull'edilizia. Se approvata dal CdA la proposta di destinazione degli utili 2022, la voce del patrimonio netto "Fondi vincolati per decisione degli organi istituzionali" risulterebbe così composta:

Descrizione	Consistenza post destinazione dell'utile 2022
Fondo sviluppo della didattica e della ricerca (da avanzo 2013)	14.059.479
Fondo spese future per edilizia (da avanzo 2013)	14.045.572,21
Fondo spese piano edilizio	131.881.179,89
Fondo per interventi di realizzazione Piano Strategico	3.050.153,57
<i>Totale patrimonio vincolato</i>	<i>163.036.384,67</i>
<i>Totale patrimonio libero (utili degli anni precedenti)</i>	<i>52.501.356,22</i>
Totale PN senza fondo di dotazione	215.537.740,89

Con questa operazione il peso del patrimonio libero sul patrimonio netto, escluso il fondo di dotazione, si attesterebbe attorno al 25%, contro un'incidenza del patrimonio vincolato del 75%.

Il *fondo sviluppo della didattica e della ricerca* (da avanzo 2013) è destinato al finanziamento di specifiche iniziative a supporto dell'attività di didattica e ricerca individuate dagli organi di governo dell'Ateneo. È attualmente in parte impegnato sul preventivo 2022 a copertura dei relativi costi.

Il *fondo spese future per edilizia* (da avanzo 2013) per decisione degli organi istituzionali accoglie risorse per il finanziamento del piano edilizio approvato dal CdA e in particolare per la parziale copertura degli ammortamenti relativi agli immobili. È attualmente in parte impegnato sul preventivo 2022 a copertura dei relativi costi.

Al *fondo spese piano edilizio* sono state vincolate quote degli utili di esercizio degli anni precedenti per il finanziamento dei piani edilizi dell'Ateneo. La consistenza finale è al netto degli oneri di ammortamento relativi ad interventi edilizi conclusi e quindi capitalizzati nel 2022. Anche tale fondo è pressoché integralmente impegnato a copertura degli investimenti del piano edilizio di Ateneo.

6. Il limite del fabbisogno finanziario

Il fabbisogno finanziario degli Atenei pubblici è un limite, vigente ormai da molti anni, alla possibilità di prelevare le risorse liquide dal conto di tesoreria statale. Obiettivo della misura è la razionalizzazione e il contenimento della spesa pubblica delle Università.

Nella storia recente il legislatore ha stabilito che il fabbisogno di ciascun esercizio non fosse superiore al fabbisogno finanziario determinato a consuntivo nell'anno precedente, incrementato di un tasso pari al 3% per il sistema universitario (art. 1, c. 637, Legge 296/2006 e sue successive proroghe), demandando al MUR la definizione annuale del limite programmato per ciascun Ateneo.

Nel corso dell'ultimo decennio meccanismi quali la forte contrazione del turnover e il blocco degli incrementi retributivi del personale hanno aumentato la probabilità degli Atenei di rientrare nel limite del fabbisogno, pur con le dovute eccezioni relative a realtà con problematiche particolari.

Tuttavia, a decorrere dal 1° gennaio 2016, il doveroso e graduale sblocco del turnover e degli incrementi retributivi del personale ha iniziato a far sentire i suoi effetti sul fabbisogno.

La Legge di Bilancio 2019 ha modificato in maniera significativa la disciplina previgente. In particolare, l'art. 1, c. 971, prevede che le Università statali concorrano alla realizzazione degli obiettivi di finanza pubblica, per il periodo 2019-2025, garantendo che il fabbisogno finanziario da esse complessivamente generato in ciascun anno non sia superiore a quello realizzato nell'anno precedente, incrementato del tasso di crescita del PIL reale stabilito dall'ultima nota di aggiornamento del DEF. Al fine di favorire il rilancio degli investimenti e le attività di ricerca e innovazione nel territorio nazionale, il legislatore ha previsto che a regime le riscossioni e i pagamenti sostenuti per gli investimenti e per le attività di ricerca e innovazione nel territorio nazionale non concorrano al calcolo del fabbisogno finanziario.

Dalla lettura dell'art. 2 del D.M. dell'11 marzo 2019 si evince altresì come il fabbisogno possa essere determinato quale differenza fra i prelevamenti complessivi e i versamenti che non provengono da amministrazioni centrali dello Stato (a titolo esemplificativo: trasferimenti da Regioni, UE, ASL, contribuzioni studentesche, introiti da conto terzi, etc.). Infatti, i trasferimenti da amministrazioni centrali dello Stato (fra cui il FFO), nel momento in cui si tramutano in versamenti sul conto di tesoreria statale, non producono effetti concreti sul fabbisogno.

Dal 2020 è entrato in vigore il meccanismo di scorporo delle riscossioni e dei pagamenti per gli investimenti e per la ricerca. Quindi, il fabbisogno complessivo del sistema è determinato dal MEF incrementando il fabbisogno programmato nell'anno 2019, al netto della differenza tra la media delle riscossioni e dei pagamenti per ricerca del triennio 2017-2019, con il tasso di crescita del PIL reale nel DEF. Sul tema del fabbisogno finanziario la commissione bilancio della CRUI ha prodotto un documento in cui si propone di escludere dal calcolo del fabbisogno finanziario la ricerca finanziata dai singoli Atenei e il costo del personale o, in alternativa il pagamento dei contratti di formazione specialistica, i versamenti fiscali e contributivi sulle retribuzioni del personale. Inoltre, nel documento la commissione propone una revisione del meccanismo di ripartizione dell'obiettivo di fabbisogno assegnato agli Atenei con aggancio della distribuzione del fabbisogno alla distribuzione del FFO e la pubblicazione dei dati utilizzati per il calcolo dell'obiettivo di fabbisogno assegnato ad ogni Ateneo e di tutti i fabbisogni assegnati (come già è prassi per il FFO).

Si noti che interventi fortemente voluti dal legislatore nelle ultime leggi di bilancio hanno prodotto i loro maggiori effetti finanziari proprio negli esercizi 2019 e 2020. Fra tali interventi si annoverano l'iniziativa dei Dipartimenti di eccellenza con relativi reclutamenti e investimenti, i piani straordinari per RTD tipo b), il graduale ampliamento delle facoltà assunzionali, l'una tantum per il ristoro dei mancati scatti stipendiali del quinquennio 2011-2015 del personale docente e ricercatore, i rinnovi contrattuali del personale tecnico-amministrativo e CEL, gli adeguamenti stipendiali ISTAT per professori e ricercatori e gli scatti stipendiali triennali del personale docente con passaggio a un regime biennale a partire dal 2020.

A fronte di tali maggiori uscite, in larga parte automatiche, la nuova disciplina del fabbisogno finanziario ha imposto a un numero crescente di Università pubbliche una restrizione alla parte restante della spesa corrente o la necessità di incrementare le entrate proprie per evitare il superamento del limite ministeriale. A tale proposito, proprio sui limiti di spesa, la commissione bilancio della CRUI, nel corso del 2021, ha inoltrato al Ministero un suo parere in cui si chiede di intervenire con sollecitudine sulla disciplina affinché le Università statali siano esentate dalla disciplina di cui ai commi 590 e seguenti dell'art. 1 della legge 160/2019, vedendo riconosciute le necessità di spesa legate al perseguimento delle peculiari finalità istituzionali e potendo utilizzare le risorse proprie in maniera realmente flessibile ed efficace.

È peraltro importante ricordare come, ai sensi dell'art.1 del D.M. dell'11 marzo 2019, le riscossioni e i pagamenti per la ricerca sono da intendere come esclusivamente riferiti a attività progettuale degli Atenei. Si tratta, in particolare, di progetti e commesse di ricerca, aventi natura sia sinallagmatica sia

non sinallagmatica, svolti dalle Università pubbliche su incarico o interesse di un committente. Sono invece conteggiate fra i prelevamenti validi ai fini del calcolo del fabbisogno le spese imputate su iniziative progettuali non finanziate da soggetti esterni agli Atenei.

La Legge di Bilancio 2019, all'art. 1, c. 977, prevede inoltre che a decorrere dall'anno 2023, per le Università statali che non rispetteranno il fabbisogno finanziario programmato nell'esercizio precedente, il MUR inserisca, tra i criteri di ripartizione delle risorse ordinarie, penalizzazioni economiche commisurate allo scostamento registrato, pur nel rispetto del principio di proporzionalità.

Con riferimento all'Università di Firenze nel triennio 2018-2020 il limite di prelevamento dalla tesoreria statale è stato completamente saturato, soprattutto a causa del ripristino del reclutamento e dello sblocco degli aumenti retribuitivi. In particolare, nel 2018 il fabbisogno inizialmente comunicato dal MUR (220 milioni) è stato completamente saturato in corso d'anno ed è stato chiesto un adeguamento per ulteriori 14 milioni, prima concesso parzialmente per 10 milioni e poi portato nella seconda parte del mese di dicembre a 15 milioni. L'utilizzo effettivo dell'anno 2018, anche a causa di alcuni versamenti sul conto di tesoreria statale intervenuti negli ultimi giorni dell'anno, è stato di circa 231,1 milioni. Tuttavia, per rientrare nel limite del fabbisogno assegnato nel 2018, contrariamente a quanto avvenuto negli ultimi anni, l'Ateneo ha versato i contributi e le ritenute di dicembre (oltre 18 milioni di euro) a gennaio dell'anno successivo e tale posticipo ha comportato conseguenze significative sull'esercizio 2019.

Nel 2019 il Ministero ha prima accordato un fabbisogno parziale di 207 milioni e poi ha chiesto alle Università statali di inviare richieste analiticamente motivate per giustificare eventuali maggiori necessità rispetto al proiettato a fine anno (nel nostro caso circa 222,5 milioni). L'Ateneo ha chiesto al Ministero un fabbisogno di 230 milioni che è stato accordato a fine novembre 2019. Tale fabbisogno è stato superato di una percentuale inferiore all'1%. Sempre nel 2019, per la prima volta dopo molti anni, il sistema nazionale nel suo complesso ha sfiorato l'assegnazione ministeriale, seppur in termini percentualmente non particolarmente rilevanti (meno dell'1%). In questo contesto vi sono stati comunque molti Atenei, soprattutto del centro-nord Italia, che hanno sfiorato il fabbisogno assegnato di percentuali consistenti, talvolta superiori al 10%.

Nel 2020 è stato sostanzialmente rispettato il limite del fabbisogno assegnato (262 milioni consumati rispetto ad un obiettivo di 260 milioni), con uno sfioramento estremamente limitato inferiore allo 0,8%, ma sono stati versati i contributi e le ritenute di dicembre (oltre 18 milioni di euro) prima del 31/12/2020, riportando la situazione dei pagamenti dei contributi e delle ritenute alla situazione ante 2018.

Nel 2021 il fabbisogno assegnato è stato pari a 251 milioni e il fabbisogno consumato è stato di 254 milioni con uno sfioramento estremamente limitato pari al 1,21 %. Grazie al fatto che negli ultimi due anni è stato possibile procedere al versamento nell'anno di competenza delle ritenute e contributi sugli stipendi di dicembre, e vista la proiezione del consumo di fabbisogno al 31 dicembre, pari a circa 235 milioni, si è resa possibile l'estinzione anticipata parziale del mutuo più consistente, come sopra ricordato, per l'importo di 15 milioni di euro. Nel momento in cui si è palesata la possibilità di procedere con l'estinzione anticipata del mutuo, è stata sottomessa al Ministero una richiesta di integrazione del fabbisogno di 25 milioni di euro. Tale integrazione avrebbe consentito di estinguere l'intero ammontare del debito residuo del mutuo facendo ricorso alla liquidità disponibile, i cui livelli attuali sarebbero stati perfettamente in grado di reggere una decurtazione di 41 milioni di euro, senza compromettere in alcun modo il grado di "liquidità finanziaria" dell'Ateneo; l'integrazione non è stata poi concordata ed ha quindi portato all'estinzione parziale sopra ricordata.

Nel 2022 il fabbisogno assegnato è stato pari a 261 milioni e il fabbisogno consumato è stato di 272 milioni con uno sforamento limitato pari al 4,28%, che dimostra che l'Ateneo ha esercitato al massimo la propria capacità di spesa.

7. Indicatori di spese di personale, di indebitamento e di sostenibilità economico-finanziaria ex D.lgs. 49/2012 e limite ex art. 9 c. 28 L. 122/2010 e art. 1 c. 188 L. 266/05

La tavola che segue presenta i valori degli indicatori di sostenibilità di cui al D.lgs. 49/2012 registrati negli anni 2018-2022 e una stima per il 2023, basata sui dati consuntivi, della parte del finanziamento dei Dipartimenti di eccellenza conteggiata nella voce del FFO e dell'articolazione dei dati sul personale che saranno prossimamente elaborati e trasmessi via Proper.

Indicatori D.lgs. 49/2012	2018	2019	2020	2021	2022	Stima 2023
	(su dati 2017)	(su dati 2018)	(su dati 2019)	(su dati 2020)	(su dati 2021)	(su dati 2022)
Valori per il calcolo degli indicatori						
A. Spese per il personale a carico dell'Ateneo	190.680.063	190.968.610	197.506.682	195.731.158	198.388.343	206.809.542
B. Entrate complessive (FFO, Programmazione Triennale, Tasse e contributi universitari al netto dei rimborsi)	284.399.620	293.072.793	296.411.166	301.345.316	317.532.765	322.791.858
C. Ammortamento mutui (G=capitale+interessi)	7.000.482	6.726.763	6.701.285	6.546.891	19.229.004	3.191.760
D. Fitti passivi	845.014	770.441	354.712	268.040	248.631	254.673
Indicatori						
ISP. Indicatore di sostenibilità del personale	67,05%	65,16%	66,63%	64,95%	62,48%	64,07%
A.*100/B.						
ISEF. Indicatore di sostenibilità economico finanziaria	1,18	1,21	1,19	1,22	1,20	1,26
82%*(B.-D.)/(A.+C.)						
IDEB. Indicatore di indebitamento	7,54%	6,64%	6,80%	6,21%	16,17%	2,76%
C.*100/(B.-A.-D.)						
<i>Nota. Il valore "Ammortamento mutui" del 2021 tiene conto della quota di estinzione anticipata della quota capitale di 15 milioni di euro</i>						

Dall'analisi della tabella precedente si nota il diffuso rispetto delle soglie di riferimento e il continuo e progressivo distanziamento dai valori soglia regolarmente registrato nei recenti esercizi, con l'eccezione dell'IDEB che per quanto illustrato nel paragrafo 2 (Sintesi della situazione economica, finanziaria e patrimoniale) ha superato i limiti in conseguenza dell'estinzione del mutuo. Ne deriva che il quadro di sostenibilità economico-finanziaria e di contenimento delle spese di personale è ampiamente confermato. In particolare, sul 2022 tende a manifestarsi l'effetto combinato del maggior finanziamento e della contrazione delle voci di spesa oggetto di confronto, generando ulteriori scostamenti in termini previsionali dalle soglie critiche.

Infine, nella seguente tabella è riportato il limite ex art. 9, c. 28, L. 122/2010 e art. 1, c. 188, L.266/2005.

Tabella 1

LIMITE ex art. 9 c. 28 L. 122/2020 e art. 1, co188 L. 266/05			505.986,00
Tipologia di contratto	Costo anno 2022	Coperture esterne	Intacco sul limite anno 2022
Personale tecnico-amministrativo e dirigente a tempo determinato	2.253.986,85	1.765.953,29	488.033,56
co.co.co. amministrative	0	0	0
Collaboratori linguistici a tempo determinato	0	0	0
TOTALE	2.253.986,9	1.765.953,29	488.033,56

Stato Patrimoniale al 31/12/2022

Stato Patrimoniale al 31/12/2022

<u>ATTIVO</u>		<u>PASSIVO</u>	
A) IMMOBILIZZAZIONI		A) PATRIMONIO NETTO	
I IMMATERIALI		I FONDO DI DOTAZIONE DELL'ATENEO	685.519.124,71
1) Costi di impianto, di ampliamento e di sviluppo	-	II PATRIMONIO VINCOLATO	
2) Diritti di brevetto e diritti di utilizzazione delle opere di ingegno	1.307,00	1) Fondi vincolati destinati da terzi	
3) Concessioni, licenze, marchi, e diritti simili	-	2) Fondi vincolati per decisione degli organi istituzionali	159.986.231,10
4) Immobilizzazioni in corso e acconti	-	3) Riserve vincolate (per progetti specifici, obblighi di legge, o altro)	
5) Altre immobilizzazioni immateriali	11.593.000,99	TOTALE PATRIMONIO VINCOLATO	159.986.231,10
TOTALE IMMOBILIZZAZIONI IMMATERIALI	11.594.307,99	III PATRIMONIO NON VINCOLATO	
II MATERIALI		1) Risultato esercizio	12.450.505,77
1) Terreni e fabbricati	270.290.468,80	2) Risultati relativi ad esercizi precedenti	43.101.004,02
2) Impianti e attrezzature	6.162.810,11	3) Riserve statutarie	
3) Attrezzature scientifiche	20.171.917,75	TOTALE PATRIMONIO NON VINCOLATO	55.551.509,79
4) Patrimonio librario, opere d'arte, d'antiquariato e museali	523.400.358,33	TOTALE PATRIMONIO NETTO (A)	901.056.865,60
5) Mobili e arredi	1.375.538,02	B) FONDI PER RISCHI ED ONERI	32.960.314,73
6) Immobilizzazioni in corso e acconti	12.369.401,60	TOTALE FONDI PER RISCHI ED ONERI (B)	32.960.314,73
7) Altre immobilizzazioni materiali	3.980.464,22	C) TRATTAMENTO DI FINE RAPPORTO DI LAVORO SUBORDINATO	1.197.248,55
TOTALE IMMOBILIZZAZIONI MATERIALI	837.750.958,83	D) DEBITI	
III FINANZIARIE	5.578.682,51	1) Mutui e Debiti verso banche	28.134.035,60
TOTALE IMMOBILIZZAZIONI FINANZIARIE	5.578.682,51	<i>di cui esigibili oltre l'esercizio successivo</i>	24.942.281,22
TOTALE IMMOBILIZZAZIONI (A)	854.923.949,33	2) Debiti verso MIUR e altre Amministrazioni centrali	292.929,07
B) ATTIVO CIRCOLANTE		3) Debiti verso Regione e Province Autonome	36.409,37
I RIMANENZE		4) Debiti verso altre Amministrazioni locali	5.939.190,50
TOTALE RIMANENZE		5) Debiti verso l'Unione Europea e Resto del Mondo	
II CREDITI <i>esigibili entro l'esercizio successivo</i>		6) Debiti verso Università	60.405,02
1) Crediti verso MIUR e altre Amministrazioni centrali	77.698.733,70	7) Debiti verso studenti	1.684.663,74
2) Crediti verso Regioni e Province Autonome	9.211.453,02	8) Acconti	
3) Crediti verso altre Amministrazioni locali	352.281,47	9) Debiti verso fornitori	23.297.252,56
4) Crediti verso l'Unione Europea e Resto del Mondo	2.269.553,12	10) Debiti verso dipendenti	355.316,52
5) Crediti verso Università	551.550,87	11) Debiti verso società o enti controllati	
6) Crediti verso studenti per tasse e contributi	25.188.265,41	12) Altri debiti	4.388.120,89
7) Crediti verso società ed enti controllati		TOTALE DEBITI (D)	64.188.323,27
8) Crediti verso altri (pubblici)	15.431.429,97	E) RATEI E RISCOINTI PASSIVI E CONTRIBUTI AGLI INVESTIMENTI	
9) Crediti verso altri (privati)	12.841.355,78	e1) Contributi agli investimenti	42.632.453,45
TOTALE CREDITI	143.544.623,34	e2) Ratei e risconti passivi	59.138.156,40
III ATTIVITÀ FINANZIARIE		F) RISCOINTI PASSIVI PER PROGETTI E RICERCHE IN CORSO	
TOTALE ATTIVITÀ FINANZIARIE		fl) Risconti passivi per progetti e ricerche finanziate e co-finanziate in corso	315.218.722,58
IV DISPONIBILITÀ LIQUIDE			
1) Depositi bancari e postali	392.962.924,92		
2) Denaro e valori in cassa	-		
TOTALE DISPONIBILITÀ LIQUIDE	392.962.924,92		
TOTALE ATTIVO CIRCOLANTE (B)	536.507.548,26		
C) RATEI E RISCOINTI ATTIVI			
c1) Ratei e risconti attivi	2.248.711,13		
D) RATEI ATTIVI PER PROGETTI E RICERCHE IN CORSO			
d1) Ratei per progetti e ricerche finanziate e co-finanziate in corso	22.711.875,86		
TOTALE ATTIVO	1.416.392.084,58	TOTALE PASSIVO	1.416.392.084,58
<i>Conti d'ordine dell'attivo</i>	248.409.823,80	<i>Conti d'ordine del passivo</i>	248.409.823,80

Conto Economico al 31/12/2022

Conto Economico al 31/12/2022

A) PROVENTI OPERATIVI	
I. PROVENTI PROPRI	106.283.044,70
1) Proventi per la didattica	60.147.457,60
2) Proventi da Ricerche commissionate e trasferimento tecnologico	10.874.032,11
3) Proventi da Ricerche con finanziamenti competitivi	35.261.554,99
II. CONTRIBUTI	336.472.247,00
1) Contributi Miur e altre Amministrazioni centrali	314.832.688,41
2) Contributi Regioni e Province autonome	2.139.316,93
3) Contributi altre Amministrazioni locali	4.343.097,23
4) Contributi Unione Europea e Resto del Mondo	428.855,91
5) Contributi da Università	1.163.486,15
6) Contributi da altri (pubblici)	6.694.543,67
7) Contributi da altri (privati)	6.870.258,70
III. PROVENTI PER ATTIVITÀ ASSISTENZIALE	0,00
IV. PROVENTI PER GESTIONE DIRETTA INTERVENTI PER IL DIRITTO ALLO STUDIO	0,00
V. ALTRI PROVENTI E RICAVI DIVERSI	16.722.995,62
VI. VARIAZIONE RIMANENZE	0,00
VII. INCREMENTO DELLE IMMOBILIZZAZIONI PER LAVORI INTERNI	0,00
TOTALE PROVENTI (A)	459.478.287,32
B) COSTI OPERATIVI	
VIII. COSTI DEL PERSONALE	237.567.494,41
1) Costi del personale dedicato alla ricerca e alla didattica	179.632.699,78
a) docenti/ricercatori	139.097.307,67
b) collaborazioni scientifiche (collaboratori, assegnisti, ecc)	27.534.191,23
c) docenti a contratto	1.195.724,09
d) esperti linguistici	2.808.788,72
e) altro personale dedicato alla didattica e alla ricerca	3.108.339,45
f) corrispettivi al personale per attività conto terzi	1.378.618,74
g) missioni e rimborso spese	4.509.729,88
2) Costi del personale dirigente e tecnico-amministrativo	57.934.794,63
IX. COSTI DELLA GESTIONE CORRENTE	164.894.247,55
1) Costi per sostegno agli studenti	66.019.598,61
2) Costi per il diritto allo studio	0,00
3) Costi per l'attività editoriale	78.077,42
4) Trasferimenti a partner di progetti coordinati	10.176.259,86
5) Acquisto materiale consumo per laboratori	6.296.492,82
6) Variazione rimanenze di materiale di consumo per laboratori	0,00
7) Acquisto di libri, periodici e materiale bibliografico	967.785,24
8) Acquisto di servizi e collaborazioni tecnico gestionali	60.482.616,67
9) Acquisto altri materiali	1.872.445,22
10) Variazione delle rimanenze di materiali	0,00
11) Costi per godimento beni di terzi	2.305.482,15
12) Altri costi	16.695.489,56
X. AMMORTAMENTI E SVALUTAZIONI	18.728.946,56
1) Ammortamenti immobilizzazioni immateriali	377.856,75
2) Ammortamenti immobilizzazioni materiali	17.658.731,81
3) Svalutazioni immobilizzazioni	692.358,00
4) Svalutazioni dei crediti compresi nell'attivo circolante e nelle disponibilità liquide	0,00
XI. ACCANTONAMENTI PER RISCHI E ONERI	11.468.500,85
XII. ONERI DIVERSI DI GESTIONE	2.515.184,69
TOTALE COSTI (B)	435.174.374,06
DIFFERENZA TRA PROVENTI E COSTI OPERATIVI (A-B)	24.303.913,26
C) PROVENTI ED ONERI FINANZIARI	-3.360,60
1) Proventi finanziari	10.007,73
2) Interessi ed altri oneri finanziari	0,00
3) Utili e Perdite su cambi	-13.368,33
D) RETTIFICHE DI VALORE DI ATTIVITÀ FINANZIARIE	0,00
1) Rivalutazioni	0,00
2) Svalutazioni	0,00
E) PROVENTI ED ONERI STRAORDINARI	1.841.784,09
1) Proventi	2.001.375,57
2) Oneri	-159.591,48
F) IMPOSTE SUL REDDITO DELL'ESERCIZIO CORRENTI, DIFFERITE, ANTICIPATE	13.691.830,98
RISULTATO DI ESERCIZIO	12.450.505,77

Rendiconto Finanziario al 31/12/2022

Rendiconto Finanziario al 31/12/2022

FLUSSO MONETARIO (CASH FLOW) ASSORBITO/GENERATO DALLA GESTIONE CORRENTE		72.643.040,37
RISULTATO NETTO	12.450.505,77	
rettifica voci che non hanno avuto effetti sulla liquidità		
AMMORTAMENTI SVALUTAZIONI	18.728.946,56	
VARIAZIONE netta DEI FONDI RISCHI (+)	618.541,91	
VARIAZIONE NETTA DEL TFR (+)	-124.093,59	
VARIAZIONE RATEI E RISCONTI ATTIVI (-)	1.917.419,18	
VARIAZIONE RATEI E RISCONTI PASSIVI (+)	46.566.856,90	
VARIAZIONE CONTRIBUTI INVESTIMENTO (-)	3.680.298,00	
FLUSSO MONETARIO (CASH FLOW) ASSORBITO/GENERATO DALLE VARIAZIONI DEL CAPITALE CIRCOLANTE		- 30.443.223,56
(AUMENTO)/DIMINUIZIONE DEI CREDITI	-35.175.656,14	
AUMENTO/(DIMINUIZIONE) DEI DEBITI	4.732.432,58	
A) FLUSSO DI CASSA (CASH FLOW) OPERATIVO		42.199.816,81
INVESTIMENTI DI IMMOBILIZZAZIONI:		- 17.557.368,59
-MATERIALI	-17.385.936,39	
-IMMATERIALI	-863.790,20	
-FINANZIARIE	692.358,00	
DISINVESTIMENTI DI IMMOBILIZZAZIONI:		- 692.358,00
-MATERIALI		
-IMMATERIALI		
-FINANZIARIE	-692.358,00	
B) FLUSSO MONETARIO (CASH FLOW) DA ATTIVITA' DI INVESTIMENTO/DISINVESTIMENTO		-18.249.726,59
ATTIVITA' DI FINANZIAMENTO		
VARIAZIONE NETTA DEI FINANZIAMENTI A MEDIO-LUNGO TERMINE	-3.191.754,38	
C) FLUSSO MONETARIO (CASH FLOW) DA ATTIVITA' DI FINANZIAMENTO		-3.191.754,38
D) FLUSSO MONETARIO (CASH FLOW) DELL'ESERCIZIO (A+B+C)		20.758.335,84
DISPONIBILITA' MONETARIA NETTA INIZIALE	372.204.589,08	
DISPONIBILITA' MONETARIA NETTA FINALE	392.962.924,92	
FLUSSO MONETARIO (CASH FLOW) DELL'ESERCIZIO		20.758.335,84

Nota Integrativa

Premessa

Il Bilancio unico di esercizio rappresenta la situazione patrimoniale, finanziaria ed economica dell'Ateneo. Si compone dei prospetti di Stato Patrimoniale, Conto Economico, Rendiconto Finanziario e della Nota Integrativa, oltre che della Relazione sulla gestione.

Il Bilancio di esercizio 2022 dell'Università di Firenze è stato predisposto in conformità ai principi contabili contenuti nel Decreto Interministeriale MEF-MIUR n. 19/2014 recante *"Principi contabili e schemi di bilancio in contabilità economico-patrimoniale per le università"* (così come modificato e integrato dal D.I. 8 giugno 2017, n. 394) e alle disposizioni operative del Manuale Tecnico Operativo (MTO), elaborato dalla Commissione Ministeriale per la contabilità economico-patrimoniale (COEP) delle Università e adottato con D.M. 1055 del 30 maggio 2019. Per quanto non espressamente disciplinato dalle suddette norme, si applicano le disposizioni del Codice Civile e i Principi Contabili Nazionali emanati dall'Organismo Italiano di Contabilità (OIC) nella versione precedente al 2016, così come raccomandato dalla Commissione COEP.

In base a quanto disposto dall'art. 3, comma 4, del D.I. n. 19/2014, la Nota Integrativa contiene le informazioni di natura tecnico-contabile riguardanti l'andamento della gestione dell'Ateneo in tutti i suoi settori, nonché i fatti di rilievo verificatisi dopo la chiusura dell'esercizio e ogni informazione (anche non contabile) utile a una migliore comprensione della situazione patrimoniale e finanziaria e del risultato economico dell'esercizio; essa illustra i principi di valutazione, fornisce ogni dettaglio delle voci di bilancio e costituisce un elemento informativo fondamentale di supporto all'unitaria comprensione del bilancio d'esercizio.

Nella Nota Integrativa è riportato anche l'elenco delle società e degli enti partecipati.

Criteri di Valutazione

I criteri di valutazione adottati per le singole poste e di seguito riportati sono conformi a quelli stabiliti nei provvedimenti sopra richiamati. In particolare, il presente Bilancio, in osservanza dell'art. 2 del citato D.I. n. 19/2014, è stato redatto rispettando i principi della chiarezza e della rappresentazione veritiera e corretta della situazione patrimoniale, finanziaria e del risultato economico dell'esercizio. Si veda l'illustrazione delle singole poste nel seguito.

IMMOBILIZZAZIONI IMMATERIALI

Le immobilizzazioni immateriali sono beni o costi pluriennali caratterizzati dalla natura immateriale e dalla mancanza di tangibilità, che manifestano i benefici economici lungo un arco temporale di più esercizi e non solo in quello di sostenimento dei costi. In particolare, si riferiscono a costi di impianto e di ampliamento, a concessioni, licenze e brevetti, nonché a interventi edilizi effettuati su beni di terzi.

Le immobilizzazioni immateriali sono iscritte al costo di acquisto o di produzione. Il costo di acquisto comprende anche gli oneri accessori; il costo di produzione comprende tutti gli oneri direttamente imputabili e quelli di indiretta attribuzione per la quota ragionevolmente imputabile. Il costo delle immobilizzazioni la cui utilizzazione è limitata nel tempo viene sistematicamente ammortizzato in ogni esercizio, tenendo conto della residua possibilità di utilizzo. Le percentuali di ammortamento adottate sono state determinate in base alla durata stimata della vita utile delle immobilizzazioni e sono riportate nella tabella seguente:

Tipologia di investimento	Durata/anni	% ammortamento
Diritti di brevetto e diritti di utilizzazione delle opere di ingegno	5	20
Concessioni, licenze, marchi, e diritti simili	5	20
Costi d'impianto, ampliamento e sviluppo	5	20
Immobilizzazioni in corso e acconti immateriali	-	-
Altre immobilizzazioni immateriali	33,33 - 5	3 - 20

IMMOBILIZZAZIONI MATERIALI

Le immobilizzazioni materiali sono elementi patrimoniali di proprietà dell'Ateneo, acquisiti per la realizzazione delle attività dello stesso e destinati ad essere utilizzati durevolmente. Rientrano in questa categoria anche le immobilizzazioni utilizzate per la realizzazione di progetti di ricerca finanziati con risorse esterne. I beni messi a disposizione da terzi, inclusi quelli concessi dallo Stato e dalle Amministrazioni locali, sono indicati nei Conti d'Ordine. Le immobilizzazioni materiali sono iscritte al costo di acquisto o di produzione. Il costo di acquisto comprende anche gli oneri accessori. Il costo della produzione comprende tutti i costi direttamente imputabili; può comprendere anche altri costi, per la quota ragionevolmente imputabile al prodotto, relativi al periodo di fabbricazione e fino al momento in cui il bene può essere utilizzato. I terreni e i fabbricati di proprietà dell'Ateneo sono iscritti al valore catastale, in caso di indisponibilità del costo di acquisto. I costi di manutenzione ordinaria delle immobilizzazioni sono addebitati interamente all'esercizio in cui sono sostenuti. I costi di manutenzione straordinaria e gli incrementi patrimoniali per ampliamenti e migliorie, cui è connesso un potenziamento della capacità produttiva del bene o un prolungamento della vita utile, sono portati a incremento del valore del bene cui ineriscono e poi ammortizzati. I costi di

manutenzione straordinaria e gli incrementi patrimoniali per ampliamenti e migliorie riferiti a beni di terzi in uso, cui è connesso un potenziamento della capacità produttiva del bene o un prolungamento della vita utile, sono iscritti nelle immobilizzazioni immateriali e poi ammortizzati.

Per la valutazione del patrimonio librario bisogna distinguere:

- le collezioni o comunque i libri che non perdono valore nel corso del tempo sono iscritti tra le immobilizzazioni di Stato Patrimoniale e non vengono ammortizzati. Il valore è stato determinato sulla base di stime peritali effettuate dalla direzione del sistema bibliotecario;
- nel caso di libri che perdono valore nel corso del tempo, l'Ateneo procede all'imputazione a conto economico del costo annuale di acquisizione. Tale procedimento, espressamente previsto tra i criteri di valutazione ammessi dal DI 19/2014, permette una notevole semplificazione amministrativa. Al contempo, il valore unitario dei libri acquistati ne giustifica appieno l'ammortamento integrale nell'esercizio. Le collezioni museali sono iscritte tra le immobilizzazioni di Stato Patrimoniale e non vengono ammortizzate. Il valore è stato determinato sulla base di stime peritali effettuate dalla direzione museale coadiuvata da tecnici del settore.

Il costo delle immobilizzazioni materiali, la cui utilizzazione è limitata nel tempo, viene sistematicamente ammortizzato in ogni esercizio, tenendo conto della residua possibilità di utilizzo. L'ammortamento decorre dalla data di carico inventariale e le percentuali adottate sono determinate in base alla durata stimata della vita utile delle immobilizzazioni:

Tipologia di investimento	Durata/anni	% ammortamento
Terreni	-	-
Fabbricati	33,34	3
Impianti e attrezzature	3 – 6,67	33,33 - 15
Attrezzature scientifiche	3 – 6,67	33,33 - 15
Mobili e arredi	8,34	12
Patrimonio librario, opere d'arte, d'antiquariato e museali	-	-
Immobilizzazioni in corso e acconti materiali	-	-
Altre immobilizzazioni materiali	6,67-5	15-20

Le immobilizzazioni materiali qualificate come “beni di valore culturale, storico, artistico, museale”, nonché i terreni, non perdono per loro natura valore nel corso del tempo e non sono pertanto soggette ad ammortamento. Nel caso di donazioni, lascito testamentario o altre liberalità, la valorizzazione e capitalizzazione dei beni è stata effettuata sulla base del valore indicato all'atto di donazione/successione o, in mancanza, per gli immobili, sulla base del valore

catastale e, per gli altri beni, sulla base di una relazione di stima. Il valore dei beni durevoli soggetti ad ammortamento, il cui acquisto è stato finanziato con contributi in conto capitale, è stato iscritto tra le immobilizzazioni materiali, calcolando contestualmente un ammontare di risconto pari al residuo valore da ammortizzare dei beni, come previsto dal D.I. n.19/2014 e ss.mm.ii.

IMMOBILIZZAZIONI FINANZIARIE

Rientrano in questa categoria le partecipazioni destinate ad investimento durevole. Nella valutazione è stato considerato, secondo quanto previsto dall'art. 2426, co. 1, del Codice Civile, il costo di acquisto della partecipazione. Detto valore potrà essere rettificato in aumento solo in presenza di maggiori conferimenti. In presenza di perdite durevoli di valore, la partecipazione verrà rettificata in diminuzione sulla base dell'importo corrispondente alla frazione di Patrimonio netto risultante dall'ultimo bilancio approvato dalla partecipata.

RIMANENZE

In riferimento alla natura dell'attività svolta dall'Ateneo non si ritiene di adottare una gestione di magazzino. Gli acquisti di merci vengono quindi sempre rilevati direttamente a conto economico come costi al momento dell'arrivo della merce a destinazione.

CREDITI E DEBITI

I **CREDITI** rappresentano il diritto ad esigere ad una data scadenza determinati importi. I contributi sono stati considerati crediti solo a fronte di una comunicazione ufficiale da parte dell'ente finanziatore in merito all'assegnazione definitiva a favore dell'Ateneo o, nel caso di amministrazioni pubbliche, atto o provvedimento ufficiale. Per ciascun credito sono stati identificati: - l'origine, - il debitore, - la data di presumibile realizzo. I crediti sono stati esposti in bilancio al valore di presumibile realizzazione.

È stato stanziato allo scopo un apposito fondo di svalutazione, determinato in base alle previsioni, anche facendo riferimento a criteri di tipo statistico in merito alla possibilità di recupero.

I **DEBITI** sono passività di natura determinata ed esistenza certa; rappresentano obbligazioni a pagare importi determinati a una data stabilita ovvero obbligazioni a consegnare beni o rendere servizi. I debiti trovano accoglimento nel passivo dello Stato Patrimoniale e sono classificati in base alla natura (o dell'origine) degli stessi rispetto alla gestione ordinaria, a prescindere dal periodo di tempo entro cui le passività devono essere estinte. I debiti sono stati esposti in bilancio al valore nominale.

DISPONIBILITÀ LIQUIDE

Nelle disponibilità liquide è stato considerato il saldo dei depositi bancari e postali, nonché il valore degli assegni, del denaro e dei valori bollati in cassa. Tutte le poste sono iscritte al valore nominale.

RATEI E RISCONTI

Nella voce ratei e risconti attivi sono iscritti, rispettivamente, i proventi di competenza dell'esercizio esigibili in esercizi successivi ed i costi sostenuti entro la chiusura dell'esercizio, ma di competenza di esercizi successivi. Nella voce ratei e risconti passivi sono iscritti, rispettivamente, i costi di competenza dell'esercizio da sostenere in esercizi successivi e i proventi percepiti entro la chiusura dell'esercizio, ma di competenza di esercizi successivi.

RATEI ATTIVI E RISCONTI PASSIVI PER PROGETTI E RICERCHE FINANZIATE E CO-FINANZIATE IN CORSO

In generale rientrano in questa voce ratei attivi e risconti passivi derivanti dalla valutazione, secondo il criterio della commessa completata, di progetti, commesse e ricerche di durata pluriennale, finanziati o co-finanziati da soggetti terzi. Come dettato all'art. 4, c. 1, lett. g) del D.I. n. 19 del 14 gennaio 2014 (così come modificato dal D.I. 394 dell'8 giugno 2017) in relazione a tali progetti, nel caso in cui nell'anno i costi registrati siano superiori ai proventi, è stato valorizzato il ricavo di competenza attraverso l'iscrizione di un rateo attivo; nel caso opposto, i ricavi non di competenza sono stati rinviati all'esercizio successivo con l'iscrizione di un risconto passivo.

PATRIMONIO NETTO

Il D.I. n. 19/2014 all'art. 4, comma 1, lettera h), stabilisce che il patrimonio netto degli atenei si articola in:

1. Fondo di dotazione;
2. Patrimonio vincolato;
3. Patrimonio non vincolato.

Il **Fondo di dotazione**, valorizzato nello Stato Patrimoniale iniziale dell'Ateneo, rappresenta la differenza contabile tra attivo e passivo di Stato Patrimoniale, decurtata delle poste componenti il patrimonio non vincolato e il patrimonio vincolato.

Il **Patrimonio vincolato**, come risultante dallo schema di bilancio di cui all'allegato 1 del D.I. 19/2014, è composto da tre macro voci:

- a) *Fondi vincolati destinati da terzi*: rappresentano l'ammontare delle somme derivanti da erogazioni, donazioni, lasciti testamentari o altre liberalità, vincolate nella finalità e/o nell'utilizzo per scelta del terzo donatore;
- b) *Fondi vincolati per decisioni degli organi istituzionali*: sono costituiti da destinazioni del risultato dell'esercizio o di altre risorse libere di patrimonio, da parte degli organi d'Ateneo, nonché da poste derivanti dalla Contabilità Finanziaria sulle quali esiste un vincolo di destinazione stabilito dagli organi;
- c) *Riserve vincolate per progetti specifici, obblighi di legge*: rappresentano tutte le fattispecie che non possono trovare rappresentazione nelle precedenti voci. Il Patrimonio non vincolato è composto dal Risultato gestionale esercizio, dai Risultati gestionali relativi ad esercizi precedenti nonché dalle Riserve statutarie.

La permanenza dei vincoli viene verificata ogni anno e la quota di patrimonio vincolato viene determinata di conseguenza.

Il **Patrimonio non vincolato** è composto dal *Risultato gestionale esercizio*, dai *Risultati gestionali relativi ad esercizi precedenti* e dalle *Riserve statutarie*.

FONDI PER RISCHI E ONERI

I fondi per rischi ed oneri accolgono gli accantonamenti destinati a coprire perdite o rischi aventi natura determinata, esistenza certa o probabile, ammontare o data di sopravvenienza indeterminati alla chiusura dell'esercizio. Gli stanziamenti riflettono la migliore stima possibile sulla base degli elementi a disposizione.

FONDO TRATTAMENTO DI FINE RAPPORTO (TFR)

Rappresenta l'effettivo debito per il trattamento di fine rapporto di lavoro subordinato maturato verso il personale collaboratore esperto linguistico e tecnico-amministrativo a tempo determinato con rapporto di lavoro di durata inferiore all'anno, determinato in conformità alla legge ed ai contratti di lavoro vigenti.

Per il rimanente personale dell'Ateneo (docenti, ricercatori, dirigenti e tecnici amministrativi) non si procede ad alcun accantonamento al fondo TFR, in quanto le contribuzioni sono versate direttamente all'INPS, che, alla cessazione del servizio, provvederà a corrispondere al dipendente quanto dovuto.

COSTI E RICAVI

I ricavi ed i proventi sono esposti in bilancio nel rispetto del principio di competenza economica ed esclusivamente nel caso in cui siano effettivamente maturati al termine dell'esercizio.

I costi e gli oneri sono esposti in bilancio nel rispetto del principio di competenza economica e della prudenza, rilevando anche componenti economiche negative che alla chiusura

dell'esercizio non avevano avuto manifestazione finanziaria. I ricavi e i costi relativi ad operazioni in valuta sono determinati al cambio corrente alla data nella quale la relativa operazione è compiuta.

A partire dal Bilancio unico di previsione 2022, anche le tasse e i contributi universitari dovuti dagli studenti sono rilevati col criterio della competenza economica, in adeguamento a quanto prescritto dal D.I. 19/2014 e dal MTO.

IMPOSTE SUL REDDITO

L'accantonamento per imposte sul reddito è determinato in base a una prudenziale previsione dell'onere fiscale corrente, in relazione alle vigenti norme tributarie. Non si rende necessaria la rilevazione di imposte anticipate e differite.

GARANZIE, IMPEGNI, BENI DI TERZI E RISCHI

La valutazione dei beni immobili di terzi in uso all'Ateneo è stata compiuta sulla base dei valori catastali rivalutati, in omogeneità alla valutazione degli altri beni immobili.

Analisi delle voci dello Stato Patrimoniale

La struttura dello Stato Patrimoniale è coerente con lo schema prescritto dal D.I. 19/2014 così come modificato dal Decreto Interministeriale MIUR-MEF n. 394 del 2017. Le voci dello Stato Patrimoniale del Bilancio di Esercizio 2022 sono confrontate con quelle risultanti dallo Stato Patrimoniale al 31.12.2021

ATTIVITÀ

IMMOBILIZZAZIONI (A)

Descrizione	Valore netto al 01.01.2022	Incrementi esercizio	Decrementi esercizio	Ammortamenti esercizio	Valore netto al 31.12.2022
IMMATERIALI (I)					
Costi di impianto, di ampliamento e di sviluppo	-	-	-	-	-
Diritti di brevetto e di utilizz.opere ingegno	3.337,76	-	-	2.030,76	1.307,00
Concessioni, licenze, marchi e diritti simili	263,39	-	-	263,39	-
Immobilizzazioni immateriali in corso e acconti	-			-	-
Altre immobilizzazioni immateriali	11.104.773,39	863.790,20		375.562,60	11.593.000,99
TOTALE IMMOBILIZZAZIONI IMMATERIALI	11.108.374,54	863.790,20	-	377.856,75	11.594.307,99
MATERIALI (II)					
Terreni e fabbricati	273.626.969,04	7.164.002,25	3.694.117,92	6.806.384,57	270.290.468,80
Impianti e attrezzature	6.374.511,40	1.139.296,32	289.883,37	1.061.114,24	6.162.810,11
Attrezzature scientifiche	20.267.760,42	6.467.383,71	156.190,26	6.407.036,12	20.171.917,75
Patrimonio librario, opere d'arte, d'antiquariato e museali	523.396.058,33	4.300,00	-	-	523.400.358,33
Mobili e arredi	1.027.871,28	1.546.538,00	301.519,11	897.352,15	1.375.538,02
Automezzi	86.560,42	65.858,99	-	42.631,73	109.787,68
Macchine e attrezzature informatiche	3.880.864,55	2.175.821,76	82.216,98	2.362.347,11	3.612.122,22
Immobilizzazioni in corso e acconti	9.139.254,81	5.567.432,09	2.337.285,30		12.369.401,60
Altri beni	223.904,00	136.636,24	20.120,03	81.865,89	258.554,32
TOTALE IMMOBILIZZAZIONI MATERIALI	838.023.754,25	24.267.269,36	6.881.332,97	17.658.731,81	837.750.958,83

FINANZIARIE (III)

Partecipazioni in altri enti	248.014,10				248.014,10
Titoli	1.700.000,00				1.700.000,00
Partecipazione in Azienda Agricola Montepaldi	4.323.026,41		692.358,00		3.630.668,41
TOTALE IMMOBILIZZAZIONI FINANZIARIE	6.271.040,51	-	692.358,00		5.578.682,51
TOTALE IMMOBILIZZAZIONI (A)	855.403.169,30	25.131.059,56	7.573.690,97	18.036.588,56	854.923.949,33

IMMOBILIZZAZIONI IMMATERIALI (I)

Saldo al 31.12.2021:	11.108.374,54
Saldo al 31.12.2022:	11.594.307,99
VARIAZIONE	485.933,45

A.I.1 - Costi di impianto, di ampliamento e di sviluppo

La voce non è stata valorizzata in quanto non si rilevano costi pertinenti per il nostro Ateneo.

A.I.2 - Diritti di brevetto e di utilizzazione opere ingegno

Descrizione	Valore netto al 01.01.2022	Incrementi esercizio	Decrementi esercizio	Ammortamenti esercizio	Valore netto al 31.12.2022
Diritti di brevetto e di utilizzo. opere ingegno	3.337,76	-	-	2.030,76	1.307,00

La voce si riferisce sostanzialmente a spese di deposito domanda e a tasse di mantenimento, nonché a spese di estensione per i brevetti internazionali sostenute in regime di contabilità finanziaria. In conformità a quanto previsto dall'art. 4 comma 1 lettera a) del D.M. 19/2014, in via prudenziale, i costi relativi a diritti di brevetto e di utilizzazione delle opere di ingegno sono di norma iscritti a Conto Economico.

Il valore netto subisce una diminuzione nella voce relativa ai brevetti, dovuta principalmente all'ammortamento effettuato nell'anno, a fronte di un portafoglio brevetti rimasto sostanzialmente invariato.

A.1.3 - Concessioni, licenze, marchi e diritti simili

Descrizione	Valore netto al 01.01.2022	Incrementi esercizio	Decrementi esercizio	Ammortamenti esercizio	Valore netto al 31.12.2022
Concessioni, licenze, marchi e diritti simili	263,39	-	-	263,39	-

La voce non è stata movimentata, salvo che per la quota di ammortamento calcolata su vecchie licenze.

A.1.4 - Immobilizzazioni immateriali in corso e acconti

La voce non è movimentata.

A.1.5 - Altre immobilizzazioni immateriali

Descrizione	Valore netto al 01.01.2022	Incrementi esercizio	Decrementi esercizio	Ammortamenti esercizio	Valore netto al 31.12.2022
Altre immobilizzazioni immateriali	11.104.773,39	863.790,20	-	375.562,60	11.593.000,99

La voce si riferisce alla capitalizzazione di interventi edilizi effettuati su immobili di terzi (il cui valore è iscritto nei conti d'ordine) completati a fine esercizio, assumendo come data di completamento dell'intervento la data di collaudo o, in mancanza, la data di attestazione della regolare esecuzione della prestazione.

In particolare, nel corso del 2022, si sono conclusi gli interventi di consolidamento della foresteria e della messa in sicurezza della copertura a tutela del complesso di Villa La Quiete; si sono altresì conclusi alcuni interventi in Accordo Quadro (manutenzione A) per la normalizzazione degli edifici.

IMMOBILIZZAZIONI MATERIALI (II)

Saldo al 31.12.2021:	838.023.754,25
Saldo al 31.12.2022:	837.750.958,83
VARIAZIONE	-272.795,42

A.II.1 - Terreni e Fabbricati

Descrizione	Valore netto al 01.01.2022	Incrementi esercizio	Decrementi esercizio	Ammortamenti esercizio	Valore netto al 31.12.2022
Terreni e fabbricati	273.626.969,04	7.164.002,25	3.694.117,92	6.806.384,57	270.290.468,80

Nell'esercizio 2022 si evidenzia l'incremento:

- per la voce "fabbricati" €1.664.033,45 inerente all'atto di compravendita del 22/07/2022 di immobile posto in Calenzano via V. Emanuele 32, foglio mappa 70, particella 13, sub.508 ed €1.615.778,67 per interventi in Accordo Quadro (manutenzione A) per la normalizzazione degli edifici

Inoltre, sempre per la voce "fabbricati", è stata contabilizzata l'alienazione dell'immobile sito in Via Montebello 7, che risultava a bilancio per un valore residuo, al netto delle quote di ammortamento, di Euro 372.740,55, a fronte di un incasso complessivo di Euro 1.364.000,00 con una plusvalenza di Euro 991.259,45.

A.II.2 - Impianti e attrezzature

Descrizione	Valore netto al 01.01.2022	Incrementi esercizio	Decrementi esercizio	Ammortamenti esercizio	Valore netto al 31.12.2022
Impianti e attrezzature	6.374.511,40	1.139.296,32	289.883,37	1.061.114,24	6.162.810,11

La voce si riferisce all'acquisizione ed installazione di impianti e macchinari destinati alle attività didattiche e amministrative, nonché attrezzature elettriche ed elettroniche (come, ad esempio: computer, fax, fotocopiatrici, ecc.). In particolare, gli incrementi registrati nell'anno si riferiscono prevalentemente ad acquisti relativi a dotazioni audiovisive e multimediali per le aule dislocate nelle varie sedi dell'Ateneo.

A.II.3 - Attrezzature scientifiche

Descrizione	Valore netto al 01.01.2022	Incrementi esercizio	Decrementi esercizio	Ammortamenti esercizio	Valore netto al 31.12.2022
Attrezzature scientifiche	20.267.760,42	6.467.383,71	156.190,26	6.407.036,12	20.171.917,75

La voce si riferisce all'acquisizione ed installazione di impianti e macchinari destinati alle attività tecnico-scientifiche e di ricerca (laser, spettrometri, sorgenti, ecc.), acquistate su fondi di ricerca dei dipartimenti scientifici, tecnologici e dell'area medica.

A.II.4 - Patrimonio librario, opere d'arte, d'antiquariato e museali

Descrizione	Valore netto al 01.01.2022	Incrementi esercizio	Decrementi esercizio	Ammortamenti esercizio	Valore netto al 31.12.2022
Patrimonio librario, opere d'arte, d'antiquariato e museali	523.396.058,33	4.300,00	-	-	523.400.358,33

Nella voce “Patrimonio librario, opere d’arte, d’antiquariato e museali” sono ricomprese unicamente le opere con valore storico che rimangono iscritte nell’attivo dello Stato Patrimoniale e non vengono ammortizzate. Come indicato in premessa, tutto il patrimonio librario non di valore storico dell’Ateneo viene considerato bene di consumo e, pertanto, registrato come costo d’esercizio.

A.II.5 - Mobili e arredi

Descrizione	Valore netto al 01.01.2022	Incrementi esercizio	Decrementi esercizio	Ammortamenti esercizio	Valore netto al 31.12.2022
Mobili e arredi	1.027.871,28	1.546.538,00	301.519,11	897.352,15	1.375.538,02

La voce si riferisce a mobili e arredi in uso presso tutte le sedi dell’Ateneo. Questa voce accoglie la consistenza del patrimonio di mobili, arredi e dotazioni d’ufficio, nonché di mobili, arredi e dotazioni per laboratori, aule e residenze universitarie.

A.II.6 - Immobilizzazioni materiali in corso e acconti

Descrizione	Valore netto al 01.01.2022	Incrementi esercizio	Decrementi esercizio	Ammortamenti esercizio	Valore netto al 31.12.2022
Immobilizzazioni in corso e acconti	9.139.254,81	5.567.432,09	2.337.285,30	-	12.369.401,60

La voce si riferisce ad interventi edilizi non ancora conclusi effettuati sia su immobili di proprietà sia su immobili concessi in uso da terzi. Per ogni intervento sono stati rilevati tutti i costi sostenuti. Al termine dei lavori si procederà alla valorizzazione definitiva dell’intervento e dalla data di collaudo inizierà a decorrere il relativo ammortamento.

Il decremento è dovuto alla conclusione di interventi in Accordo Quadro (manutenzione A) per la normalizzazione degli edifici, su immobili di proprietà e non, e di consolidamento della foresteria e della messa in sicurezza della copertura a tutela del complesso di Villa La Quiete.

A.II.7 - Altre immobilizzazioni materiali

Descrizione	Valore netto al 01.01.2022	Incrementi esercizio	Decrementi esercizio	Ammortamenti esercizio	Valore netto al 31.12.2022
Automezzi	86.560,42	65.858,99	-	42.631,73	109.787,68

Macchine e attrezzature informatiche	3.880.864,55	2.175.821,76	82.216,98	2.362.347,11	3.612.122,22
Altri beni	223.904,00	136.636,24	20.120,03	81.865,89	258.554,32

La voce si riferisce a macchine e attrezzature informatiche da ufficio, ad automezzi e ad altri beni. I mezzi di proprietà dell'Ateneo sono utilizzati principalmente dai Dipartimenti per le attività scientifiche e dalle Aree Edilizia e Servizi Patrimoniali e Logistici per lo svolgimento delle attività istituzionali. L'incremento registrato alla voce "Automezzi" si riferisce all'acquisto di un'autovettura ibrida per le esigenze di rappresentanza del rettorato e di un veicolo a benzina omologato autocarro per le esigenze di ricerca e studio sul campo del personale afferente al Sistema Museale di Ateneo.

L'incremento registrato sulla voce "Macchine e attrezzature informatiche da ufficio" è dato principalmente da acquisti effettuati dal Sistema informatico di Ateneo e dall'Area per l'innovazione e gestione dei sistemi informativi ed informatici e dai dipartimenti sui propri fondi di ricerca.

L'incremento della voce "Altri beni" è dovuto principalmente alla fornitura di sette impianti per la distribuzione dell'acqua da bere per diverse sedi dell'Ateneo e alla continuità dei servizi di assistenza e gestione delle dotazioni audiovisive di tutte le numerose aule dell'Università degli Studi di Firenze, comprensive delle nuove installazioni audiovisive nelle aule universitarie, da metà settembre a metà dicembre 2022.

IMMOBILIZZAZIONI FINANZIARIE (III)

Saldo al 31.12.2021:	6.271.040,51
Saldo al 31.12.2022:	5.578.682,51
VARIAZIONE	-692.358,00

Descrizione	Valore netto al 01.01.2022	Incrementi esercizio	Decrementi esercizio	Ammortamenti esercizio	Valore netto al 31.12.2022
Partecipazioni in altri enti	248.014,10	-	-	-	248.014,10
Titoli	1.700.000,00	-	-	-	1.700.000,00
Partecipazione in Azienda Agricola Montepaldi	4.323.026,41	-	692.358,00	-	3.630.668,41
TOTALE IMMOBILIZZAZIONI FINANZIARIE	6.271.040,51	-	692.358,00	-	5.578.682,51

A.III.1 - Partecipazioni in altri enti

Nel 2019 la valorizzazione delle partecipazioni in altri enti è stata oggetto di una analitica revisione, che si è imposta alla luce della concreta e recente esperienza dell'Ateneo nei vari organismi in cui partecipa. Non di meno, tale revisione si è resa necessaria per consentire l'adeguamento al MTO (art. 8, D.I. MIUR-MEF 14 gennaio 2014, n.19) e, in particolare, la correzione di difformità delle valutazioni effettuate in sede di passaggio dalla COFI alla COEP rispetto al MTO e alla normativa vigente, in base ai quali, le partecipazioni in consorzi, fondazioni o altri enti, commerciali e non, quali comitati e/o associazioni, comunque all'interno di soggetti dotati, o meno, di soggettività giuridico-patrimoniale autonoma, laddove non abbiano alcun valore d'uso futuro e/o possibilità di realizzo, non possono essere classificate fra le immobilizzazioni e/o altre poste dell'attivo patrimoniale.

Pertanto, anche nel 2022, ci si è attenuti al criterio massima prudenza nella valorizzazione delle immobilizzazioni finanziarie, considerando le sole partecipazioni che possono intendersi quali investimenti duraturi in imprese, rappresentati da azioni o quote di società e valutando a zero tutte le altre forme di partecipazioni in consorzi, fondazioni, associazioni ed altri enti, laddove si è constatato che la possibilità di realizzo della partecipazione è concretamente attuabile in ipotesi solo residuali.

A.III.2 - Titoli

Il totale della voce, pari a euro 1.700.000,00, si riferisce al controvalore dell'investimento in BTP, giusta deliberazione CdA del 26 giugno 2020, delle risorse derivanti da donazioni e lasciti in favore dell'Ateneo. Il ricavato dell'investimento è destinato all'erogazione di borse di dottorato di ricerca, borse di studio, assegni di ricerca, premi di laurea o premi per progetti specifici secondo le finalità indicate negli atti di donazione e testamentari.

La somma investita proviene dai seguenti fondi:

PROVENIENZA FONDO	BTP	IMPIEGO
Benedicenti	7.000,00	Premio per cultore italiano in Farmacologia
Morettini	12.000,00	Premio di studio laureato in Scienze Agrarie
Fondazione Papini	37.000,00	Borse studio a laureati in Lettere (Letteratura italiana)
Fondazione Calamandrei	6.000,00	Borse di studio Giurisprudenza (studi processualistici)
Stucchi-Prinetti-Sabini	290.000,00	Borse di studio per studenti meritevoli in condizioni economiche disagiate Economia e Giurisprudenza
Fondazione La Gemma	408.000,00	Borse di studio per studenti meritevoli in condizioni economiche disagiate
Carlo Battisti	16.000,00	Scuola di lettere e filosofia per insegnamento a titolo gratuito di Dialettologia italiana o borse di studio sull'argomento
Bignone	9.000,00	Borsa di studio per studente Lettere e Filosofia

Pirondini	7.000,00	Laureati in economia su economia, statistica, tecnica o geografia con massimo voti
Legato Sciacchitano e Valentini	550.000,00	Premio periodico studioso italiano per contributo originale in campo zoologico
Eredità Bertini Aldo	30.000,00	Per la ricerca sul cancro (in passato a pediatria)
Mary e Nicola Faccenda	30.000,00	Premi di laurea per laureati in Medicina
Eredità Pietrabissa	70.000,00	Per studi nel campo dei tumori
Eredità Nosei	190.000,00	Borse di studio per studenti poveri e meritevoli in Lettere e Filosofia
Fondazione Levi	38.000,00	Borse di studio Giurisprudenza
TOTALE INVESTITO	1.700.000,00	

A.III.3 – Partecipazione in Azienda agricola Montepaldi

Il valore della partecipazione è stato aggiornato sulla base del risultato dell'esercizio 2022 rilevato dal Bilancio di esercizio 2022 inviato dal commercialista dell'Azienda in data 29 marzo 2023 (acquisito al protocollo con n. 71455 in data 30/3/2023).

ELENCO DELLE PARTECIPAZIONI DETENUTE AL 31 DICEMBRE 2022

Società	Tipologia	% Capitale posseduto	Partecipazione patrimoniale dell'Università
AZIENDA AGRICOLA MONTEPALDI s.r.l.	Società a responsabilità limitata	100,00%	3.630.668,41
CET s.c.r.l.	Società cooperativa a responsabilità limitata	7,17100%	6.643,70
FIRENZE FIERA s.p.a.	Società per Azioni	0,001%	158,40
ITALCERTIFER s.p.a.	Società per Azioni	8,33%	40.000,00
PIN s.c.r.l.	Società cooperativa a responsabilità limitata	27,59%	201.212,00
MNESYS S.c.a.r.l.	società consortile a responsabilità limitata	3,80%	-
NBFC S.c.a.r.l.	società consortile a responsabilità limitata	2,50%	-
THE S.c.a.r.l.	società consortile a responsabilità limitata	8,00%	-

AGE-IT S.c.a.r.l.	società consortile a responsabilità limitata		-
Altri Enti privati (consorzi/associazioni/fondazioni)	Tipologia	Partecipazione	
ICAD - International Consortium for Advanced Design	consorzio	35,00%	-
Il Giardino di Archimede un Museo per la Matematica	consorzio	16,66%	-
RE-CORD - Consorzio pe la Ricerca e la Documentazione sulle Energie Rinnovabili	consorzio	12,5%	-
RIFOSAL - Consorzio per la Ricerca e la Formazione sulla Sicurezza Alimentare	consorzio	33,30%	-
TICOM - Consorzio per le Tecnologie dell'Informazione e Comunicazione	consorzio	50,00%	-
Consorzio Italiano per la Copernicus Academy	consorzio	0,00%	-
CI3R - CENTRO ITALIANO PER LA RICERCA SULLA RIDUZIONE DEI RISCHI	consorzio	12,50%	-
Fondazione Teatro del Maggio Musicale Fiorentino	fondazione	0,00%	-
TLF - Fondazione Toscana Life Sciences	fondazione	0,00%	-
Water Right and Energy Foundation ONLUS	fondazione	0,00%	-
Fondazione Tiche	fondazione	0,00%	-
Fondazione Scienza e Tecnica	fondazione	0,00%	-
Fondazione per la Ricerca e Innovazione	fondazione	0,00%	-
Fondazione HIEA	fondazione	0,00%	-
ICSC	fondazione	0,00%	-
AGRITECH	fondazione	0,00%	-
Sviluppo di Terapia genica e farmaci con tecnologia a RNA	fondazione	0,00%	-
CNMS	fondazione	0,00%	-
RETURN	fondazione	0,00%	-
SERICS	fondazione	0,00%	-
MICS	fondazione	0,00%	-

RESTART	fondazione	0,00%	-
AMARIS - assicurazione e management dei rischi in sanità	associazione	0,00%	-
ARTES	associazione	0,00%	-
Centro di Ricerca, Documentazione e Promozione Padule di Fucecchio	associazione	0,00%	-
Centro Studi Laboratorio Sismico Alta Valtiberina	associazione	0,00%	-
Centro Internazionale di Studi e Documentazione Leonardo Da Vinci	associazione	0,00%	-
CUEIM - Consorzio Universitario di Economia Industriale e Manageriale	associazione	0,00%	-
EAW E - European Accademy of Wind Energy	associazione	0,00%	-
Ente Nazionale Giovanni Boccaccio	associazione	0,00%	-
ETS - Ente Toscano Sementi	associazione	0,00%	-
NETVAL	associazione	0,00%	-
PNICUBE	associazione	0,00%	-
UNISCAPE - Rete Europea di Università per l'attuazione della Convenzione Europea del paesaggio	associazione	0,00%	-
Urban @ it Centro Nazionale di Studi per le Politiche Urbane	associazione	0,00%	-
Museo e Istituto Fiorentino di Presistoria	associazione	0,00%	-
Osservatorio dei Bilanci e della Comunicazione Economico - Finanziaria	associazione	0,00%	-
Società Dantesca	associazione	0,00%	-
ACSI - Associazione per la Cultura e lo Sviluppo Industriale	associazione	0,00%	-
Consortium GARR	associazione	0,00%	-
Spes - Advanced School of Public Health, Epidemiology and Biostatistics	associazione	0,00%	-
Apenet	associazione	0,00%	-
Hydrogen Europe	associazione	0,00%	-
AIPIN Associazione Italiana per la Ingegneria Naturalistica	associazione	0,00%	-

TOUR4EU - Tuscan Organization of Universities and Research for Europe	associazione di diritto belga	0,00%	-
EGVIA - European Green Vehicles Initiative Association	associazione di diritto belga	0,00%	-
ALMALAUREA	consorzio interuniversitario	1,26%	-
CIAFM - Consorzio Interuniversitario per l'Alta formazione in Matematica	consorzio interuniversitario	8,33%	-
CIBM - Consorzio per Centro Interuniversitario di Biologia Marina Ecologia ed Ecologia Applicata "G. Bacci"	consorzio interuniversitario	14,28%	-
CINBO - Consorzio Interuniversitario Nazionale per la Bio-Oncologia	consorzio interuniversitario	7,14%	-
CINECA - Consorzio Interuniversitario per la gestione del Centro di Calcolo Elettronico dell'Italia Nord Orientale	consorzio interuniversitario	0,98%	-
CINI - Consorzio Interuniversitario Nazionale per l'Informatica	consorzio interuniversitario	2,04%	-
CINID - Consorzio Interuniversitario per l'Idrologia	consorzio interuniversitario	7,74%	-
CINMPIS - Consorzio Interuniversitario Nazionale per le Metodologie e Processi Innovativi di Sintesi	consorzio interuniversitario	7,14%	-
CINSA - Consorzio Interuniversitario Nazionale per le Scienze Ambientali	consorzio interuniversitario	16,66%	-
CIRMMP - Consorzio Interuniversitario Risonanze Magnetiche di Metallo Proteine Paramagnetiche	consorzio interuniversitario	33,30%	-
CIRCMSB - Consorzio Interuniversitario di Ricerca In Chimica dei Metalli Nei Sistemi Biologici	consorzio interuniversitario	4,76%	-
CISIA - Consorzio Interuniversitario Sistemi Integrati per l'Accesso	consorzio interuniversitario	2,90%	-
CNISM - Consorzio Nazionale Interuniversitario per le Scienze Fisiche della Materia	consorzio interuniversitario	2,56%	-
CNIT - Consorzio Nazionale Interuniversitario per le Telecomunicazioni	consorzio interuniversitario	2,63%	-

CO.IN.FO - Consorzio Interuniversitario sulla Formazione	consorzio interuniversitario	2,32%	-
CONISMA - Consorzio Interuniversitario per le Scienze del Mare	consorzio interuniversitario	2,85%	-
CSGI - Consorzio Interuniversitario per lo Sviluppo dei Sistemi a Grande Interfase	consorzio interuniversitario	5,55%	-
INAS - Istituto Nazionale di Studi su Agribusiness e Sostenibilità	consorzio interuniversitario	25,00%	-
INBB - Consorzio Interuniversitario Istituto Nazionale Biostrutture e Biosistemi	consorzio interuniversitario	4,16%	-
INSTM - Consorzio Interuniversitario Nazionale per la Scienza e la Tecnologia dei Materiali	consorzio interuniversitario	2,00%	-
INCA - Consorzio Interuniversitario Nazionale "la Chimica per l'Ambiente"	consorzio interuniversitario	11,11%	-
CIPE - Consorzio Interistituzionale per Progetti Elettronici, Bibliotecari, Informativi, Documentari	consorzio interuniversitario	9,09%	-
CIB - Consorzio interuniversitario biotecnologie	consorzio interuniversitario	2,00%	-
INRC - Consorzio Interuniversitario Istituto Nazionale per le Ricerche Cardiovascolari	consorzio interuniversitario	5,26%	-
Fotosintetica & Microbiologia s.r.l.	società a responsabilità limitata	15,00%	-
Di.VA.L. Toscana s.r.l.	società a responsabilità limitata	5,36%	-
Giotto Biotech s.r.l.	società a responsabilità limitata	10,00%	-
ProBiomedica s.r.l.	società a responsabilità limitata	5,00%	-
TOTALE PARTECIPAZIONI			3.878.682,51

ATTIVO CIRCOLANTE (B)

RIMANENZE (I)

Come indicato nella prima parte della nota integrativa, il modello contabile adottato non prevede la gestione di giacenze di magazzino.

CREDITI (II)

Saldo al 31.12.2021:	108.368.967,20
Saldo al 31.12.2022:	143.544.623,34
VARIAZIONE	35.175.656,14

Descrizione	Valore al 01.01.2022	Variazioni	Valore al 31.12.2022
Crediti verso Miur e altre amm.ni centrali	44.683.573,36	33.015.160,34	77.698.733,70
Crediti verso regioni e province autonome	10.459.439,66	-1.247.986,64	9.211.453,02
Crediti verso altre amm.ni locali	501.913,80	-149.632,33	352.281,47
Crediti verso l'Unione Europea e il resto del mondo	2.516.413,58	-246.860,46	2.269.553,12
Crediti verso Università	377.299,19	174.251,68	551.550,87
Crediti verso Studenti per tasse e contributi	25.082.642,00	105.623,41	25.188.265,41
Crediti verso società o enti controllati	-	-	-
Crediti verso altri (pubblici)	11.860.722,11	3.570.707,86	15.431.429,97
Crediti verso altri (privati)	12.886.963,50	-45.607,72	12.841.355,78

Nell'allegato 1 sono riportati i crediti aperti al 31.12.2022 suddivisi per ogni struttura dotata di autonomia gestionale. Sin dal 2017, con nota prot. 20531 del 10 febbraio 2017, sono state fornite indicazioni a tutti i responsabili delle strutture dotate di autonomia gestionale circa l'individuazione del momento in cui un credito è correttamente iscrivibile in bilancio, le azioni da porre in essere per il monitoraggio dei crediti iscritti e le indicazioni per la corretta gestione

di un progetto di ricerca, con particolare riguardo al possibile utilizzo delle somme disponibili a seguito della rendicontazione di costi indiretti. Sulla base delle informazioni ricevute da parte delle strutture dotate di autonomia gestionale e dalle aree dirigenziali, si è provveduto a stralciare i crediti iscritti a bilancio e non più esigibili. Nell'allegato 2 è riportato l'elenco dei crediti stralciati con l'indicazione del budget della struttura in cui ciascun credito era iscritto, della denominazione del soggetto debitore, dell'importo e della fonte utilizzata per la copertura (fondo rischi su crediti o altra copertura indicata da chi ha richiesto lo stralcio). Di seguito, per ciascuna voce di credito, si forniscono le principali informazioni di dettaglio.

B.II.1 - Crediti verso MIUR e altre Amministrazioni centrali

Descrizione	Valore al 01.01.2022	Variazioni	Valore al 31.12.2022
Crediti verso MIUR per F.F.O.	11.525.114,00	8.282.772,00	19.807.886,00
Altri crediti verso MIUR	27.043.217,68	-4.407.998,61	22.635.219,07
Crediti verso altre Amministrazioni centrali	6.115.241,68	29.140.386,95	35.255.628,63
Totali	44.683.573,36	33.015.160,34	77.698.733,70

I crediti iscritti alla presente voce sono relativi:

- a crediti verso il MUR relativi al saldo del fondo di finanziamento ordinario (FFO) dell'esercizio 2022 e della quota di cofinanziamento scatti docenti;
- a crediti verso il MUR per il finanziamento di progetti di ricerca;
- a crediti verso altri Ministeri (Esteri, Ambiente, ecc.) relativi, in massima, parte al finanziamento di progetti di ricerca.

B.II.2 - Crediti verso Regioni e Province Autonome

Descrizione	Valore al 01.01.2022	Variazioni	Valore al 31.12.2022
Crediti verso Regioni e Province Autonome	10.459.439,66	-1.247.986,64	9.211.453,02
Totali	10.459.439,66	-1.247.986,64	9.211.453,02

I crediti iscritti alla presente voce si riferiscono a contributi da parte della Regione Toscana ed altre Regioni e di Province autonome per il finanziamento di vari progetti di ricerca (principalmente FAS e POR FESR).

B.II.3 - Crediti verso altre Amministrazioni locali

Descrizione	Valore al 01.01.2022	Variazioni	Valore al 31.12.2022
Crediti verso altre Amministrazioni locali	501.913,80	-149.632,33	352.281,47
Totali	501.913,80	-149.632,33	352.281,47

Gli importi iscritti in questa voce si riferiscono principalmente a crediti verso comuni, in particolare quello di Firenze, e province toscane per il finanziamento di assegni e progetti di ricerca.

B.II.4 - Crediti verso l'Unione Europea e il resto del mondo

Descrizione	Valore al 01.01.2022	Variazioni	Valore al 31.12.2022
Crediti verso l'Unione Europea e il resto del mondo	2.516.413,58	-246.860,46	2.269.553,12
Totali	2.516.413,58	-246.860,46	2.269.553,12

In questa voce sono presenti le somme ancora da riscuotere relative a tutti i progetti stipulati con l'Unione europea e con Organismi Internazionali.

B.II.5 - Crediti verso Università

Descrizione	Valore al 01.01.2022	Variazioni	Valore al 31.12.2022
Crediti verso Università	377.299,19	174.251,68	551.550,87
Totali	377.299,19	174.251,68	551.550,87

Nella voce "Crediti verso altre università" sono iscritte le somme che altri Atenei, in virtù di atti convenzionali sottoscritti, devono erogare, al fine di garantire il co-finanziamento di progetti di ricerca (nazionali ed internazionali) svolti in collaborazione e il finanziamento di borse di dottorato.

B.II.6 - Crediti verso studenti per tasse e contributi

Descrizione	Valore al 01.01.2022	Variazioni	Valore al 31.12.2022
Crediti verso studenti per tasse e contributi	25.082.492,00	105.773,41	25.188.265,41
Altri crediti verso studenti	150,00	-150,00	0,00
Totali	25.082.642,00	105.623,41	25.188.265,41

La voce “Crediti verso studenti per tasse e contributi” è stata movimentata per la prima volta nell’esercizio 2021, stante il passaggio alla contabilizzazione per competenza economica delle tasse e contributi studenti, in ottemperanza alle disposizioni del decreto 19/2014, in cui si evidenzia l’opportunità di indicare i crediti già maturati verso gli studenti, esposti in bilancio in base al valore di presumibile realizzo. Secondo il MTO, tali crediti divengono certi ed esigibili, in linea generale, con il perfezionamento, da parte dello studente, dell’iscrizione all’anno accademico.

B.II.7 - Crediti verso società ed enti controllati

Voce non movimentata.

B.II.8 - Crediti verso altri (pubblici)

Descrizione	Valore al 01.01.2022	Variazioni	Valore al 31.12.2022
Crediti tributari	159.648,91	4.263,76	163.912,67
Crediti v/istituti previdenziali e assistenziali	259.379,86	-107.421,62	151.958,24
Crediti per anticipazioni e cauzioni	541,66	-	541,66
Crediti commerciali v/enti pubblici	8.779.588,01	3.211.652,50	11.991.240,51
Crediti tra Unità Organizzative	14.260,13	0,00	14.260,13
Crediti per indennità assistenziali	2.647.205,89	462.264,26	3.109.470,15
Crediti per attività intramoenia	97,65	-51,04	46,61
Totali	11.860.722,11	3.570.707,86	15.431.429,97

Nella voce sono iscritti i crediti aperti al 31.12.2022 verso soggetti pubblici. In particolare, si tratta principalmente dei crediti relativi al trasferimento di fondi da parte dell’Azienda Ospedaliero-Universitaria Careggi, dell’Azienda Ospedaliera Meyer e dell’Azienda ASL Toscana

Centro per il pagamento dell'indennità per attività assistenziale 2022 (ex indennità De Maria) e di crediti verso altri soggetti pubblici per fatture emesse nell'ambito dell'attività commerciale.

B.II.9. Crediti verso altri (privati)

Descrizione	Valore al 01.01.2022	Variazioni	Valore al 31.12.2022
Crediti v/dipendenti	43.749,19	63.245,45	106.994,64
Crediti commerciali v/privati	12.826.524,94	-100.761,32	12.725.763,62
Altri crediti v/privati	16.689,37	-8.091,85	8.597,52
Totali	12.886.963,50	-45.607,72	12.841.355,78

Nella voce sono iscritti i crediti aperti al 31.12.2022 verso soggetti privati. In particolare:

- € 1.090.568 nei confronti di Agricola San Cresci s.r.l. a seguito della stipula del contratto di vendita del complesso di San Cresci perfezionatosi nel 2015 con la previsione di un pagamento di una rata annuale di € 287.454,00 fino al 2026 ed ultima rata pari a €86.484 nel 2027;
- € 500.000,00 nei confronti dell'Azienda agricola Montepaldi, oltre a € 97.315 per interessi al 31/12/2022, per la realizzazione del piano di investimento pluriennale 2012/2017;
- il resto è relativo a crediti per fatture emesse nei confronti di soggetti privati nell'ambito dell'attività commerciale e per fondi di ricerca provenienti dalla Cassa di Risparmio di Firenze e da altri soggetti privati.

ATTIVITÀ FINANZIARIE (III)

Non si rilevano competenze da inserire in questa voce.

DISPONIBILITÀ LIQUIDE (IV)

Saldo al 31.12.2021:	372.204.589,08
Saldo al 31.12.2022:	392.962.924,92
VARIAZIONE	20.758.335,84

La voce accoglie il saldo al 31 dicembre 2022 del c/c accesso presso Banca d'Italia (n. 6739). Alla medesima data il saldo del conto corrente ordinario risulta essere pari a zero.

Si ricorda che l'utilizzo delle liquidità è limitato a quanto autorizzato dal MUR di concerto col MEF, secondo il noto meccanismo del fabbisogno finanziario, che impone agli Atenei un rigido controllo della spesa e delle entrate. Per approfondimenti si rinvia a quanto già riportato nella relazione sulla gestione.

Descrizione	Valore al 01.01.2022	Variazioni	Valore al 31.12.2022
Depositi bancari e postali	372.204.589,08	20.758.335,84	392.962.924,92
Denaro e valori in cassa	0,00	0,00	0,00
Totali	372.204.589,08	20.758.335,84	392.962.924,92

RATEI E RISCONTI ATTIVI (C)

Saldo al 31.12.2021	1.744.515,69
Saldo al 31.12.2022	2.248.711,13
VARIAZIONE	504.195,44

Misurano proventi e oneri la cui competenza è posticipata o anticipata rispetto alla manifestazione numeraria e/o documentale. L'importo iscritto alla voce "ratei e risconti attivi" si riferisce a costi che maturano in base al tempo, non di competenza dell'esercizio e da rinviare all'esercizio successivo. In larga misura, la voce accoglie costi riferiti a borse, collaborazioni coordinate continuative, utenze e contratti di servizio.

RATEI ATTIVI PER PROGETTI E RICERCHE IN CORSO (D)

Saldo al 31.12.2021	21.298.652,12
Saldo al 31.12.2022	22.711.875,86
VARIAZIONE	1.413.223,74

I "Ratei attivi per progetti e ricerche in corso" sono rilevati, ai sensi dell'art. 4, comma 1, lettera g) del D.I. n. 19/2014, nell'ambito di progetti per i quali, alla data del 31.12.2022, sono stati sostenuti costi prima della manifestazione dei correlati ricavi.

PASSIVITÀ

PATRIMONIO NETTO (A)

Saldo al 31.12.2021

888.673.823,97

Saldo al 31.12.2022

901.056.865,60
VARIAZIONE
12.383.041,63

Descrizione	Valore al 31.12.2021	Destinazione utile 2021 (cda del 29.04.2022)	Risultato di esercizio 2022	Altri movimenti (in aumento o decremento)	Valore al 31.12.2022
<i>Fondo di dotazione dell'Ateneo</i>	685.519.124,71				685.519.124,71
Fondo di dotazione dell'Ateneo	685.519.124,71				685.519.124,71
<i>Fondi vincolati destinati da terzi</i>					
<i>Fondi vincolati per decisione degli organi istituzionali</i>	142.173.495,97	10.689.906,33		7.122.828,80	159.986.231,10
<i>Riserve vincolate (per obblighi specifici, riserve di legge, ecc.)</i>					
<i>Riserve statutarie</i>					
Patrimonio vincolato	142.173.495,97	10.689.906,33	0,00	7.122.828,80	159.986.231,10
<i>Risultato gestionale esercizio</i>	22.776.193,04	-22.776.193,04	12.450.505,77		12.450.505,77
<i>Risultati gestionali relativi ad esercizi precedenti</i>	38.205.010,25	12.086.286,71		-7.190.292,94	43.101.004,02
<i>Riserve statutarie</i>					
Patrimonio non vincolato	60.981.203,29	-10.689.906,33	12.450.505,77	-7.190.292,94	55.551.509,79
TOTALE PATRIMONIO NETTO	888.673.823,97	0,00	12.450.505,77	-67.464,14	901.056.865,60

Dettaglio utilizzo di riserve di Patrimonio netto in relazione agli atti di destinazione e programmazione economico-patrimoniale approvati

UTILIZZO DI RISERVE ED PATRIMONIO NETTO	Bilancio d'esercizio 2021		Bilancio d'esercizio 2022		Bilancio d'esercizio 2023		Bilancio d'esercizio 2024		Bilancio d'esercizio 2025					
	SITUAZIONE A. N. ANNO D'ESERCIZIO 2021	variazione DURANTE ANNO 2021	variazione DURANTE ANNO 2022	UTILIZZO BUDGET ECONOMICO ANNO 2023 (VARIAZIONI RELATIVE)	UTILIZZO BUDGET ECONOMICO ANNO 2023 (VARIAZIONI RELATIVE)	UTILIZZO BUDGET ECONOMICO ANNO 2024 (VARIAZIONI RELATIVE)	UTILIZZO BUDGET ECONOMICO ANNO 2024 (VARIAZIONI RELATIVE)	UTILIZZO BUDGET ECONOMICO ANNO 2025 (VARIAZIONI RELATIVE)	UTILIZZO BUDGET ECONOMICO ANNO 2025 (VARIAZIONI RELATIVE)	VALORE RESIDUO ANNO 2021	VALORE RESIDUO ANNO 2022	VALORE RESIDUO ANNO 2023	VALORE RESIDUO ANNO 2024	VALORE RESIDUO ANNO 2025
A) PATRIMONIO NETTO														
FONDO DI DOTAZIONE DELL'ATENEO	685.519.124,71	0	685.519.124,71	0,00	685.519.124,71	685.519.124,71	685.519.124,71	685.519.124,71	685.519.124,71	685.519.124,71	685.519.124,71	685.519.124,71	685.519.124,71	685.519.124,71
B) PATRIMONIO VINCIUTO														
1) Fondi vincolati da statuti da terzi														
2) Fondi vincolati per decisione degli organi statutari	42.173.465,57	10.689.996,33	152.853.462,90	7.122.238,80	159.963.231,40	159.963.231,40	159.963.231,40	159.963.231,40	159.963.231,40	159.963.231,40	159.963.231,40	159.963.231,40	159.963.231,40	159.963.231,40
Fondo spese future per edilizia	14.113.026,55	0,00	14.113.026,55	67.454,44	14.180.481,00	14.180.481,00	14.180.481,00	14.180.481,00	14.180.481,00	14.180.481,00	14.180.481,00	14.180.481,00	14.180.481,00	14.180.481,00
Fondo estinzione anticipi ammin.	0,00	0,00	0,00	0,00	0,00	0,00	0,00	0,00	0,00	0,00	0,00	0,00	0,00	0,00
Fondo spese piano edificio	14.100.980,01	10.689.996,33	148.693.053,95	7.389.783,96	158.811.739,86	158.811.739,86	158.811.739,86	158.811.739,86	158.811.739,86	158.811.739,86	158.811.739,86	158.811.739,86	158.811.739,86	158.811.739,86
Fondo sviluppo edilizia e ricerca	14.059.449,00		14.059.449,00		14.059.449,00	14.059.449,00	14.059.449,00	14.059.449,00	14.059.449,00	14.059.449,00	14.059.449,00	14.059.449,00	14.059.449,00	14.059.449,00
3) Riserve vincolate per progetti specifici, obblighi di legge, e altri	0													
III) PATRIMONIO NON VINCIUTO	42.173.465,57	10.689.996,33	152.853.462,90	7.122.238,80	159.963.231,40	159.963.231,40	159.963.231,40	159.963.231,40	159.963.231,40	159.963.231,40	159.963.231,40	159.963.231,40	159.963.231,40	159.963.231,40
I) Capitale esercizio	27.776.493,04	-27.776.493,04	0,00	12.490.526,77	12.490.526,77	12.490.526,77	12.490.526,77	12.490.526,77	12.490.526,77	12.490.526,77	12.490.526,77	12.490.526,77	12.490.526,77	12.490.526,77
2) Risultati relativi ad esercizi precedenti	38.205.800,25	12.065.385,71	9.791.296,96	-7.980.293,94	43.101.004,02	43.101.004,02	43.101.004,02	43.101.004,02	43.101.004,02	43.101.004,02	43.101.004,02	43.101.004,02	43.101.004,02	43.101.004,02
6) aut. Coop	0	12.065.385,71	0	-7.980.293,94	7.180.092,94	7.180.092,94	7.180.092,94	7.180.092,94	7.180.092,94	7.180.092,94	7.180.092,94	7.180.092,94	7.180.092,94	7.180.092,94
6) aut. CDP	0	0,00	0	0	0	0	0	0	0	0	0	0	0	0
3) Riserve statutarie	0	0	0	0	0	0	0	0	0	0	0	0	0	0
TOTALE PATRIMONIO NON VINCIUTO	60.982.293,29	10.689.996,33	92.321.259,86	5.209.232,80	55.551.529,79	55.551.529,79	55.551.529,79	55.551.529,79	55.551.529,79	55.551.529,79	55.551.529,79	55.551.529,79	55.551.529,79	55.551.529,79
TOTALE IL PATRIMONIO NETTO	886.673.822,57	0,00	886.673.822,57	12.389.044,61	901.062.867,18	901.062.867,18	901.062.867,18	901.062.867,18	901.062.867,18	901.062.867,18	901.062.867,18	901.062.867,18	901.062.867,18	901.062.867,18

FONDO DI DOTAZIONE DELL'ATENEO (I)

Descrizione	Valore al 31.12.2021	Destinazione utile 2021 (cda del 29.04.2022)	Risultato di esercizio 2022	Altri movimenti (in aumento o decremento)	Valore al 31.12.2022
<i>Fondo di dotazione dell'Ateneo</i>	685.519.124,71	-	-	-	685.519.124,71

Il Fondo di dotazione rappresenta il patrimonio proprio dell'Ateneo il quale, insieme ai risultati della gestione, forma il complessivo patrimonio dell'ente. In questa voce, ai sensi di quanto previsto dal decreto interministeriale 14 gennaio 2014, n. 19, è stata iscritta la differenza emersa tra attivo e passivo determinata in sede di redazione del primo stato patrimoniale in contabilità economico-patrimoniale all'1.1.2014.

PATRIMONIO VINCOLATO (II)

Descrizione	Valore al 31.12.2021	Destinazione utile 2021 (cda del 29.04.2022)	Risultato di esercizio 2022	Altri movimenti (in aumento o decremento)	Valore al 31.12.2022
<i>Fondi vincolati destinati da terzi</i>	-	-	-	-	-
<i>Fondi vincolati per decisione degli organi istituzionali</i>	142.173.495,97	10.689.906,33		7.122.828,80	159.986.231,10
<i>Riserve vincolate (per obblighi specifici, riserve di legge, ecc.)</i>	-	-	-	-	-
<i>Riserve statutarie</i>	-	-	-	-	-
Patrimonio vincolato	142.173.495,97	10.689.906,33		7.122.828,80	159.986.231,10

A.II.2 - Fondi vincolati per decisioni degli organi istituzionali

In tale voce è accantonato il residuo dell'avanzo di amministrazione 2013, sulla base di quanto deliberato dal Consiglio di Amministrazione di Ateneo in sede di approvazione del conto consuntivo 2013, e la quota parte di utili d'esercizio destinata dal Consiglio di Amministrazione al perseguimento di specifiche finalità.

In dettaglio, al 31/12/2022:

- fondo piano edilizio da € 131.881.179,89 (da utili COEP);
- fondo sviluppo didattica e ricerca, da avanzo 2013, per € 14.059.479;

- fondo spese future edilizia, da avanzo 2013, per € 14.045.572,21.

PATRIMONIO NON VINCOLATO (III)

Descrizione	Valore al 31.12.2021	Destinazione utile 2021 (cda del 29.04.2022)	Risultato di esercizio 2022	Altri movimenti (in aumento o decremento)	Valore al 31.12.2022
<i>Risultato gestionale esercizio</i>	22.776.193,04	-22.776.193,04	12.450.505,77		12.450.505,77
<i>Risultati gestionali relativi ad esercizi precedenti</i>	38.205.010,25	12.086.286,71		-7.190.292,94	43.101.004,02
<i>Riserve statutarie</i>					
Patrimonio non vincolato	60.981.203,29	-10.689.906,33	12.450.505,77	-7.190.292,94	55.551.509,79

A.III.1 - Risultato esercizio

L'esercizio 2022 si è chiuso con un utile pari a euro 12.450.505,77. Il confronto con il risultato dell'esercizio precedente evidenzia un decisivo decremento dovuto principalmente all'incidenza dei maggiori costi per l'energia che hanno assorbito parte delle economie:

Utile di esercizio 2020	Utile di esercizio 2021	Utile di esercizio 2022
15.835.664,99	22.776.193,04	12.450.505,77

Per quanto riguarda la proposta di destinazione dell'utile d'esercizio, si rimanda al paragrafo finale della presente nota integrativa e alla relazione sulla gestione.

A.III.2 - Risultati esercizi precedenti

In questa voce sono iscritti i risultati degli esercizi precedenti, ammontanti a € 38.205.010,25 al 31/12/2021, cui è stata aggiunta la somma di € 12.086.286,71 al netto del vincolo deliberato dal CdA in data 29/03/2022 (€ 10.689.906,33) per il cofinanziamento di programmi d'intervento di ammodernamento strutturale e tecnologico presentati dalle Istituzioni universitarie statali (DM 1274/2021).

Il totale al 31.12.2022, pari a € 43.101.004,02, si ottiene sommando al valore così determinato l'importo di € 910.059,257, che ricomprende gli ammortamenti 2022 su immobilizzazioni realizzate nell'ambito del fondo piano edilizio (da utili COEP), e permutando € 8.100.352,20 a Patrimonio netto vincolato (Fondo piano edilizio), in esecuzione delle deliberazioni del Cda del 27/05/2022, del 07/06/2022 e del 06/07/2022 che cofinanziavano ulteriori interventi rispetto a quelli già deliberati il 29/03/2022 legati al DM 1274/2021.

FONDO PER RISCHI ED ONERI (B)

Saldo al 31.12.2021 **32.274.308,68**
 Saldo al 31.12.2022 **32.960.314,73**

VARIAZIONE 686.006,05

Descrizione	Valore al 01.01.2022	Variazioni	Valore al 31.12.2022
Fondo maggiori oneri per conferme, ricongiunzioni e scatti personale docente e ricercatore	5.888.044,47	-1.875.467,31	4.012.577,16
Fondo rinnovi contrattuali personale tecnico amministrativo	2.466.001,77	-1.720.012,76	745.989,01
Fondo rinnovi contrattuali dirigenti	36.779,64	22.511,00	59.290,64
Fondo rischi su crediti	8.648.749,44	-52.057,78	8.596.691,66
Fondo rischi per ricorsi in atto	3.176.274,31	108.425,00	3.284.699,31
Fondo oneri futuri	190.919,30	0,00	190.919,30
Fondo spese future per ricerca	0,00	0,00	0,00
Fondo spese future per didattica	983.673,31	-40.592,17	943.081,14
Fondo incentivo progettazione	970.255,79	49.014,49	1.019.270,28
Fondo oneri futuri per personale docente	1.022.799,16	344.596,76	1.367.395,92
Fondo per incassi non identificati	0,00	0,00	0,00
Fondo obbligazioni personale in finanziaria	359.052,32	0,00	359.052,32
Fondo oneri futuri per il personale	4.393.303,15	-150.411,18	4.242.891,97
Fondo rischi da rendicontazione	4.138.456,02	4.000.000,00	8.138.456,02
Totali	32.274.308,68	686.006,05	32.960.314,73

Nel **Fondo maggiori oneri per conferme, ricongiunzioni e scatti personale docente e ricercatore** sono stati accantonati complessivamente € 2.016.000 per il pagamento di classi e scatti relativi al I e II semestre 2022

Nel **Fondo rinnovi contrattuali personale tecnico-amministrativo** sono accantonate le risorse stimate necessarie per coprire i costi dei rinnovi contrattuali per l'anno 2022, mentre nel **Fondo rinnovi contrattuali dirigenti** sono accantonate le risorse stimate necessarie per coprire i costi dei rinnovi contrattuali per l'anno 2022.

Nel **Fondo rischi su crediti** sono accantonate le risorse per fronteggiare eventuali perdite su crediti iscritti in bilancio. Come già evidenziato, il fondo è stato utilizzato per coprire parte dei crediti stralciati a fine esercizio perché non più esigibili (all. 2).

Il **Fondo rischi per ricorsi in atto** è finalizzato alla copertura dei rischi connessi all'esito sfavorevole di contenziosi in corso. La movimentazione è data dal pagamento di spese legali precedentemente accantonate e dall'accantonamento di somme relative sempre a spese legali per contenziosi insorti nel corso del 2022.

Nel **Fondo oneri futuri** sono accantonate prevalentemente risorse per fronteggiare spese future di natura determinata, esistenza certa o probabile, ammontare o data di sopravvenienza indeterminati alla chiusura dell'esercizio.

Nel **Fondo spese future per didattica** sono accantonate le risorse attribuite prevalentemente dal MIUR fino all'anno 2017 per il finanziamento della mobilità internazionale, lauree scientifiche, tutorato, non ancora completamente utilizzate. Parte delle risorse accantonate sono state utilizzate nel corso del 2017 generando costi che hanno determinato una riduzione del fondo. Considerato che, a partire dall'esercizio 2018, i finanziamenti assegnati dal MUR per il finanziamento della mobilità internazionale, delle lauree scientifiche e per i contratti di tutoraggio sono gestiti con il metodo della commessa completata, vista la loro spendibilità pluriennale, le risorse presenti nel fondo saranno progressivamente esaurite.

Nel **Fondo incentivo progettazione** confluiscono le risorse necessarie per il pagamento dell'incentivo spettante, ai sensi dell'articolo 92, comma 5, del decreto legislativo 12 aprile 2006, n.163 e successive modificazioni, al personale dipendente incaricato, per ogni singolo appalto pubblico di lavori indetto dall'Ateneo, dello svolgimento di attività inerenti alla fase progettuale ed esecutiva dei lavori che non costituiscono investimento. Fino al 2015, le somme previste nei quadri economici del Piano edilizio venivano accantonate nel predetto fondo finalizzato, su cui incidevano le liquidazioni disposte dal dirigente dell'Area Edilizia. Con la nuova disciplina sugli incentivi tecnici intervenuta con il D.Lgs 50/2016, a far data dal 01/01/2016, le somme accantonate nei quadri economici non hanno più contribuito ad alimentare il fondo finalizzato rimanendo ancorati alle singole schede del piano edilizio. Invece, per ciò che riguarda gli interventi di manutenzione ordinaria (gestione), la cui previsione incide sul budget dell'anno di approvazione del relativo progetto, la quota incentivi continua ad alimentare il fondo finalizzato.

Nel **Fondo oneri futuri personale docente e ricercatore** sono state accantonate le risorse per la retribuzione aggiuntiva ai ricercatori universitari e, a partire dall'esercizio 2020, le risorse relative al pagamento delle premialità ex art. 9 L. 240/2010 ai docenti. Tali risorse sono state calcolate per il 2021 in € 303.486,83 e stimate in € 155.920,00 per il 2022.

Al riguardo, giova richiamare quanto espressamente riportato nel MTO: «*I fondi relativi agli oneri per il personale non sono idonei a rappresentare quelle poste che invece costituiscono veri e propri debiti sulla base dei criteri di esigibilità ed esatta determinazione del creditore e/o delle categorie di creditori (come nel caso delle somme relative a costi di competenza per ferie maturate e non godute, ore di lavoro prestate e non retribuite in attesa di successiva fruizione posto il divieto di monetizzazione per le università statali). Nei casi in cui vi siano costi del personale di competenza dell'esercizio per i quali non sia determinabile l'entità effettiva e/o il creditore, in quanto determinati e/o determinabili in modo definitivo solo dopo la data di chiusura del bilancio, dovranno essere utilizzati le voci fra i fondi accantonamento*». L'Ateneo di Firenze non conosce, alla data di redazione del bilancio, né l'importo esatto della premialità da corrispondere per il

2022, visto il protrarsi delle procedure valutative per l'assegnazione di classi e scatti, né i destinatari della premialità 2021, in quanto manca una delibera degli organi in proposito.

Il residuo del **Fondo obbligazioni personale in finanziaria** riguarda principalmente vecchie docenze da pagare relative a impegni presi in finanziaria.

Nel **Fondo oneri futuri per il personale** sono accantonate principalmente le risorse necessarie al pagamento delle performance 2022, retribuzione di risultato 2022, saldo straordinario 2022 e arretrati 2022 relativi a progressioni economiche orizzontali del personale tecnico-amministrativo.

Nel **Fondo rischi rendicontazione** sono accantonate le risorse per fronteggiare i rischi derivanti dall'eventuale mancato riconoscimento di alcuni costi sostenuti nell'ambito di progetti finanziati da terzi e soggetti a rendicontazione. Pur essendo il fondo di una certa consistenza, tenuto conto dei maggiori rischi cui è esposto l'Ateneo sui progetti in corso, per effetto dei considerevoli finanziamenti ministeriali accordati all'Ateneo sui progetti PNRR, si è ritenuto opportuno rivederne la stima, al fine di avere una consistenza finale del fondo adeguata a garantire la copertura del maggiore rischio da rendicontazione.

TRATTAMENTO DI FINE RAPPORTO DI LAVORO SUBORDINATO (C)

Saldo al 31.12.2021 **1.321.342,14**
Saldo al 31.12.2022 **1.197.248,55**

VARIAZIONE -124.093,59

Descrizione	Valore al 01.01.2022	Incrementi	Utilizzi	Valore al 31.12.2022
Fondo TFR	1.321.342,14	82.184,94	206.278,53	1.197.248,55

Rappresenta l'effettivo debito per il trattamento di fine rapporto di lavoro subordinato maturato verso il personale collaboratore esperto linguistico e tecnico-amministrativo a tempo determinato con rapporto di lavoro di durata inferiore all'anno in conformità alla legge e ai contratti di lavoro vigenti.

DEBITI (D)

Saldo al 31.12.2021 **62.647.645,07**
Saldo al 31.12.2022 **64.188.323,27**

VARIAZIONE 1.540.678,20

Di seguito si riepilogano i debiti in relazione alla loro diversa natura:

Descrizione	Valore al 01.01.2022	Variazioni	Valore al 31.12.2022
Mutui e debiti verso banche	31.325.789,98	-3.191.754,38	28.134.035,60
Debiti verso Miur e altre amm.ni centrali	20.589,25	272.339,82	292.929,07
Debiti verso regioni e province autonome	161.479,86	-125.070,49	36.409,37
Debiti verso altre amm.ni locali	3.677.240,73	2.261.949,77	5.939.190,50
Debiti verso Unione Europea e altri Organismi int.li	-	-	-
Debiti verso Università	145.259,14	-84.854,12	60.405,02
Debiti verso Studenti	1.429.509,13	255.154,61	1.684.663,74
Acconti			
Debiti verso fornitori	21.441.492,80	1.855.759,76	23.297.252,56
Debiti verso dipendenti	171.298,00	184.018,52	355.316,52
Debiti verso società o enti controllati	-	-	-
Altri debiti	4.274.986,18	113.134,71	4.388.120,89

Tutti i debiti, ad eccezione dei mutui, sono da considerarsi a breve termine, per effetto delle norme sulla tempestività dei pagamenti. Grazie all'incremento del fabbisogno finanziario maturato dall'Ateneo negli ultimi due anni, è stato possibile, sin dal 2020, procedere al pagamento di somme considerevoli (tra cui il versamento nell'anno di competenza delle ritenute e contributi sugli stipendi di dicembre) senza dover operare alcun rinvio, come accaduto fino al 2019.

D.1 - Mutui e debiti verso banche

L'indebitamento finanziario dell'Ateneo è costituito da due mutui stipulati per sostenere spese di investimento. Entrambi i mutui sono a tasso variabile (Euribor a 6 mesi + 0,118 di Spread), con rata semestrale a capitale costante. A garanzia dell'oscillazione del tasso di interesse, l'Ateneo, nel 2006, ha affiancato a ciascun mutuo un contratto di *Interest Rate Collar (IRS)*, il primo stipulato con Banca Intesa Infrastrutture e Sviluppo (ora Intesa Sanpaolo) e scaduto il 31/12/2020 e il secondo stipulato con MPS e scaduto il 31/12/2021.

Nella tabella seguente si fornisce un dettaglio della situazione dei mutui in essere al 31.12.2022:

Estremi contratto	Durata (anni)	Scadenza	Capitale iniziale	Quota capitale rimborsata nel 2022	Quota residua capitale al 31/12/2022
CTR. 154.220.87 - MPS S.p.A.	28,5	31/12/2036	12.783.333,33	433.333,32	6.066.666,87
CTR. 154.222.89 - MPS S.p.A.	22,5	31/12/2030	101.928.158,20	2.758.421,06	22.067.368,73
TOTALE			114.711.491,53	3.191.754,38	28.134.035,60

Per approfondimenti si rinvia a quanto riportato in relazione sulla gestione.

D.1 - D.6

Nelle voci “Debiti verso Miur e altre amministrazioni centrali”, “Debiti verso regioni e province autonome”, “Debiti verso altre amministrazioni locali” e “Debiti verso università”, sono riportati i debiti aperti al 31.12.2022 ed esigibili entro il successivo esercizio per rimborsi vari da effettuarsi nei confronti delle suddette amministrazioni.

D.7 - Debiti verso studenti

Nella voce sono rilevati i debiti per rimborsi effettuati per cassa, in applicazione di quanto previsto dal Manifesto degli studi, agli studenti tra il 2018 e il 2022 e non riscossi. Gli importi relativi sono stati restituiti dal Tesoriere all’Ateneo ed iscritti nuovamente nella presente voce in attesa che ne venga richiesto il pagamento.

D.9 - Debiti verso fornitori

Nella voce sono rilevati i debiti verso fornitori per fatture, beni pervenuti e servizi resi nel 2022. La voce si suddivide in:

Descrizione	Valore al 01.01.2022	Variazioni	Valore al 31.12.2022
Debiti verso fornitori	12.562.036,66	1.228.687,96	13.790.724,62
Debiti verso fornitori per fatture da ricevere	8.879.456,14	627.071,80	9.506.527,94
Totali	21.441.492,80	1.855.759,76	23.297.252,56

D.10 - Debiti verso dipendenti

La voce si riferisce principalmente a rimborso di spese di missioni da liquidare a personale dipendente.

D.12 - Altri debiti

Di seguito è esposto il dettaglio della voce:

Descrizione	Valore al 01.01.2022	Variazioni	Valore al 31.12.2022
Debiti tributari	2.596.100,03	133.419,34	2.729.519,37
Debiti v/istituti previdenziali e assistenziali	289.577,89	-81.650,09	207.927,80
Altri debiti	1.375.048,13	61.365,46	1.436.413,59
Debiti verso Unità Organizzative	14.260,13	0,00	14.260,13
Totali	4.274.986,18	113.134,71	4.388.120,89

RATEI E RISCONTI PASSIVI E CONTRIBUTI AGLI INVESTIMENTI (E)

Saldo al 31.12.2021	105.030.527,64
Saldo al 31.12.2022	101.770.609,85

VARIAZIONE **-3.259.917,79**

Misurano oneri e proventi la cui competenza è posticipata o anticipata rispetto alla manifestazione numeraria e/o documentale. Sono riconducibili alle seguenti tipologie:

Descrizione	Valore al 01.01.2022	Variazioni	Valore al 31.12.2022
Contributi agli investimenti	46.312.751,45	- 3.680.298,00	42.632.453,45
Ratei e Risconti Passivi	58.717.776,19	420.380,21	59.138.156,40
Totali	105.030.527,64	- 3.259.917,79	101.770.609,85

Contributi agli investimenti (e1)

Si tratta dei contributi ricevuti dall'Ateneo e utilizzati prima del passaggio alla contabilità economica per la realizzazione di specifici investimenti immobiliari. Tali contributi vengono economicamente ripartiti lungo la vita utile dell'investimento, dando luogo alla sterilizzazione delle corrispondenti quote di ammortamento, ovvero alla neutralizzazione dell'impatto di tali costi sul conto economico e sul risultato della gestione.

Ratei e risconti passivi (e2)

La voce comprende i risconti passivi per contribuzione studentesca riferiti a tasse universitarie contabilizzate nell'esercizio 2022 e di competenza dell'esercizio 2023 e la quota di finanziamenti a destinazione vincolata la cui competenza economica ricade in esercizi successivi, in quanto non correlata a costi sostenuti nell'anno.

RISCONTI PASSIVI PER PROGETTI E RICERCHE IN CORSO (F)

Saldo al 31.12.2021	269.072.245,89
Saldo al 31.12.2022	315.218.722,58

VARIAZIONE	46.146.476,69
-------------------	----------------------

Descrizione	Valore al 01.01.2022	Variazioni	Valore al 31.12.2022
Risconti passivi per progetti e ricerche finanziate e cofinanziate in corso	269.072.245,89	46.146.476,69	315.218.722,58
Totali	269.072.245,89	46.146.476,69	315.218.722,58

Questa voce accoglie i risconti dei ricavi relativi a progetti e ricerche finanziate e cofinanziate in corso. L'importo iscritto alla presente voce si riferisce a progetti valutati con il criterio della "commessa completata" (c.d. "cost to cost"), per i quali risultano contabilizzati ricavi superiori ai costi, con conseguente rilevazione di risconti passivi al fine di adeguare i ricavi di detti progetti ai minori costi degli stessi. A partire dal 2018, sono state valutate secondo il criterio della commessa completata le somme ricevute dal MUR per il finanziamento dei dipartimenti di eccellenza, per la mobilità internazionale, per il tutorato e per i progetti lauree scientifiche.

CONTI D'ORDINE

Come previsto dall'art. 4, lettera b), del D.I. 14/01/2014, è stato inserito nei conti d'ordine il valore catastale o, in assenza, il valore utilizzato ai fini assicurativi dei beni demaniali concessi

in uso perpetuo e gratuito e di quelli concessi in uso gratuito da altre amministrazioni pubbliche. Tale valore ammonta a € 248.409.823,80.

Descrizione	Valore al 01.01.2022	Variazioni	Valore al 31.12.2022
Conti D'ordine	248.409.823,80	0,00	248.409.823,80
Totali	248.409.823,80	0,00	248.409.823,80

Immobili inseriti nei conti d'ordine

NOME EDIFICIO	INDIRIZZO	VALORE
Pad. Centrale	Cascine, piazzale, 18	16.377.731,58
Pad. Ovest	Cascine, piazzale, 15	
Pad. Est	Cascine, piazzale, 25/27	
Fabbrichetta Ovest	Cascine, piazzale, 16	
Fabbrichetta Est	Cascine, piazzale, 24	
Zootecnia	Cascine, via delle, 5/7	
Prefabbricato	Cascine, via delle, 5/7	
Dip.Scienze e Tecnologie Alimentari e Zootecniche	Cascine, via delle, 23	908.626,11
Il Paradisino	Secchieta, via, Vallombrosa	381.024,00
Accademia	Ricasoli, via,66	8.518.129,62
Ex Istituti Chimici	Capponi G., via, 9	10.378.161,78
Portineria	Capponi G., via, 7	426.070,26
Palazzo della Crocetta	Laura, via,48	8.990.490,60
Orto Botanico	Micheli, via, 3	565.978,14
Orto Botanico	Micheli, via, 1	186.553,11
Mineralogia e Geologia	La Pira, via,4	7.075.977,30
Botanica	La Pira, via,4	6.237.828,87
La Specola	Romana, via, 15-21	2.998.797,54
Residenze via Romana	Romana, via, 7-13	2.031.773,73
Garbasso	Fermi E., Largo, 2	6.040.743,03
Portineria	Fermi E., Largo, 2	48.804,84
Villino La Pace	Fermi E., Largo, 2	170.849,28
Ex garage	Fermi E., Largo, 2	66.808,56
Prefabbricato 2	Fermi E., Largo, 2	569.164,89
Villino Abetti	Fermi E., Largo, 2	262.678,71
Villino Donati	Fermi E., Largo, 2	378.244,23
Villa Il Gioiello	Pian dei Giullari, via, 42	540.436,68
Palazzo non Finito	Proconsolo, via del, 12	9.709.114,17
Rettorato	S. Marco, piazza, 4	9.392.729,64

Linguistica	Battisti C, via, 4	132.402,90
Torre di avvistamento	S.C. Sipala Lunga - Stromboli	27.877,70
Palazzo Vegni	S. Niccolò, via, 91/93/95	10.483.037,85
S. Verdiana	Ghiberti, piazza, 27	798.380,10
		5.243.663,46
Santa Teresa	Mattonaia, via della, 6	11.131.109,01
Scienze dell'Antichità	S. Egidio, via, 21	479.211,60
Clinica Neurologica	Largo Brambilla, 3	19.666.034,30
C.T.O.	Palagi, Largo, 1	18.308.490,89
I Macelli	via dell'Arcovata,	2.712.930,96
ex Chiesa dei Battilani	Santa Reparata, via, 65-67	3.532.956,25
Villa La Quiete	Boldrone, via di, 2	23.139.183,27
Ex padiglione 26	S. Salvi, via di, 12	4.749.872,82
Ex padiglione 38	S. Salvi, via di	2.143.652,49
Piazza Ciardi	Ciardi, piazza, 25	20.079.385,04
Disegno industriale	Pertini, via, 93	7.057.758,12
		642.978,00
Laboratori ITT	Pieraccini, viale, 6	3.124.842,21
Margherita	Largo Brambilla, 3	3.560.891,54
Polo materno infantile	Largo Brambilla, 3	19.138.448,62
	Totale	248.409.823,80

Analisi delle voci del Conto Economico

PROVENTI OPERATIVI (A)

I proventi operativi sono pari a € 459.478.287,32 e sono così composti:

	Valore al 31/12/2021	Variazione	Valore al 31/12/2022
I. PROVENTI PROPRI	88.225.537,38	18.057.507,32	106.283.044,70
II. CONTRIBUTI	319.794.436,00	16.677.811,00	336.472.247,00
III. PROVENTI PER ATTIVITA' ASSISTENZIALI		0,00	
IV. PROVENTI PER GESTIONE DIRETTA INTERVENTI PER DIRITTO ALLO STUDIO		0,00	
V. ALTRI PROVENTI E RICAVI DIVERSI	15.794.692,44	928.303,18	16.722.995,62
VI. VARIAZIONE RIMANENZE		0,00	
VII. INCREMENTO DELLE IMMOBILIZZAZIONI PER LAVORI INTERNI		0,00	
TOTALE	423.814.665,82	35.663.621,50	459.478.287,32

PROVENTI PROPRI (I)

	Valore al 31/12/2021	Variazione	Valore al 31/12/2022
I. PROVENTI PROPRI	88.225.537,38	18.057.507,32	106.283.044,70
1) Proventi per la didattica	50.460.877,02	9.686.580,58	60.147.457,60
2) Proventi da Ricerche commissionate e trasferimento tecnologico	10.517.097,14	356.934,97	10.874.032,11
3) Proventi da Ricerche con finanziamenti competitivi	27.247.563,22	8.013.991,77	35.261.554,99

A.I.1 - Proventi per la didattica

	Valore al 31/12/2021	Variazione	Valore al 31/12/2022
1) Proventi per la didattica	50.460.877,02	9.686.580,58	60.147.457,60
Tasse e contributi corsi di laurea ante D.M. 509/99	184.714,22	325.971,13	510.685,35
Tasse e contributi corsi di laurea e laurea specialistica	39.584.887,31	8.575.732,88	48.160.620,19
Tasse e contributi scuole di specializzazione	3.449.415,65	770.066,49	4.219.482,14
Tasse e contributi dottorato di ricerca	0,00	0,00	0,00
Tasse e contributi master	1.958.053,19	105.857,44	2.063.910,63
Tasse e contributi corsi di perfezionamento	397.545,32	141.004,64	538.549,96
Contributi corsi centro cultura stranieri	43.489,39	-2.907,15	40.582,24
Contributi corsi e accesso alla mediateca del centro linguistico	128.547,23	40.831,88	169.379,11
Tasse e contributi Tirocini Formativi Attivi	1.640.251,87	-296.112,24	1.344.139,63
Altre tasse e contributi	394.254,00	-81.120,45	313.133,55
Tasse e contributi per esami di stato	368.750,00	-6.884,00	361.866,00
Indennità di mora	50.781,65	-32.055,00	18.726,65
Altro da studenti non costituente gettito	1.447.493,41	85.128,80	1.532.622,21
Contributi prove di selezione	812.693,78	61.066,16	873.759,94

I proventi per la didattica sono ripartiti secondo le voci indicate in tabella.

Al fine di rendere effettivo il passaggio alla competenza economica della rilevazione delle tasse e contributi studenti, operato con il Bilancio di previsione 2022, in adeguamento ai principi contabili richiamati dal Decreto Interministeriale 14 gennaio 2014, n. 19 e alle prescrizioni del Manuale Tecnico Operativo, il provento da contribuzioni studentesche dell'a.a. 2022/2023 è stato riscontato per 8/12, in modo da essere rinviato al 2023. Ciò per rendere perfettamente allineato alla competenza economica il Bilancio nell'esercizio 2022.

In relazione a master e corsi di perfezionamento, la quota parte di competenza dei dipartimenti viene gestita attraverso specifici progetti rilevati con il criterio del costo. Pertanto, i ricavi esposti risentono anche dei costi sostenuti su progetti relativi ai precedenti esercizi. Da ultimo, per quanto attiene la voce "Altro da studenti non costituente gettito", si evidenzia che la stessa è principalmente composta da ricavi riferiti all'incasso di oneri amministrativi.

A.I.2 - Proventi da ricerche commissionate e trasferimento tecnologico

	Valore al 31/12/2021	Variazione	Valore al 31/12/2022
2) Proventi da Ricerche commissionate e trasferimento tecnologico	10.517.097,14	356.934,97	10.874.032,11
Proventi per convenzioni in attività commerciale	9.254.234,07	242.995,71	9.497.229,78
Prestazioni a pagamento	750.614,59	145.058,95	895.673,54
Iscrizioni ai corsi	68.509,60	-16.804,85	51.704,75
Altri proventi da attività commerciale	443.738,88	-14.314,84	429.424,04

La voce accoglie i ricavi relativi alle commesse commerciali realizzate dall'Ateneo. Tali commesse consistono in attività di ricerca, consulenza, progettazione, sperimentazione, verifica tecnica, cessione di risultati della ricerca e formazione, svolte prevalentemente dai Dipartimenti, che si avvalgono delle proprie competenze e risorse, a fronte di un corrispettivo. I proventi sono rilevati al momento della fatturazione e comunque in coerenza con lo stato di avanzamento delle attività; essi sono, inoltre, correlati ai relativi costi di competenza, applicando il principio della commessa completata.

A.I.3 - Proventi da ricerche con finanziamenti competitivi

	Valore al 31/12/2021	Variazione	Valore al 31/12/2022
3) Proventi da Ricerche con finanziamenti competitivi	27.247.563,22	8.013.991,77	35.261.554,99
Proventi da ricerche con finanziamenti competitivi da miur per attività di ricerca	3.670.462,15	718.826,75	4.389.288,90
Proventi da ricerche con finanziamenti competitivi da altri ministeri per attività di ricerca	1.987.447,54	445.877,65	2.433.325,19
Proventi da ricerche con finanziamenti competitivi da regioni e province autonome	6.617.539,40	408.760,93	7.026.300,33
Proventi da ricerche con finanziamenti competitivi da altre amministrazioni locali	200.049,74	124.537,49	324.587,23
Proventi da ricerche con finanziamenti competitivi da unione europea e altri organismi internazionali	10.937.820,56	4.887.466,25	15.825.286,81
Proventi da ricerche con finanziamenti competitivi da università	75.866,88	115.304,05	191.170,93
Proventi da ricerche con finanziamenti competitivi da altri (pubblici)	378.798,16	416.236,37	795.034,53
Proventi da ricerche con finanziamenti competitivi da altri (privati)	3.379.578,79	896.982,28	4.276.561,07

In tale voce sono confluiti i ricavi derivanti da progetti istituzionali di ricerca, suddivisi in base alla tipologia di ente finanziatore (MIUR, UE ed altre Amministrazioni centrali), rilevati a fronte di documentazione certificante la reale sussistenza del credito.

Il conto, fino all'esercizio 2019, non è stato di fatto utilizzato, in quanto, al momento della redazione del primo budget in contabilità economica (2014), i ricavi derivanti da progetti competitivi furono inseriti nella voce "Contributi", al fine di rendere coerente la rilevazione di tali poste con quanto effettuato in contabilità finanziaria, dove detti finanziamenti confluivano in analoga voce.

Tale anomalia è stata corretta in sede di predisposizione del Bilancio di previsione 2020, poiché, a seguito di un confronto con i bilanci di altri Atenei e per uniformarsi alle indicazioni del MTO, si è ritenuto necessario allocare nella voce "proventi" i finanziamenti per ricerca che derivano da bandi competitivi (PRIN, progetti europei, progetti regionali, progetti finanziati da fondazioni bancarie), distinguendoli dai "contributi" per ricerca (correnti e per investimenti), la cui erogazione da parte del soggetto finanziatore non presuppone la partecipazione a un bando.

CONTRIBUTI (II)

Tale voce comprende i contributi correnti e per investimenti erogati da amministrazioni centrali, locali ed organismi europei, nonché da soggetti privati, classificati secondo la loro provenienza. Fino al 2019, risultano registrati in questa voce anche i finanziamenti derivanti da progetti competitivi, confluiti nell'esercizio 2020 nella voce "Proventi da ricerche con finanziamenti competitivi" (vedi paragrafo precedente):

	Valore al 31/12/2021	Variazione	Valore al 31/12/2022
II. CONTRIBUTI	319.794.436,00	16.677.811,00	336.472.247,00
CONTRIBUTI CORRENTI			
1) Contributi Miur a altre Amministrazioni centrali	297.113.310,98	12.449.697,93	309.563.008,91
2) Contributi Regioni e Province autonome	1.942.462,53	85.123,69	2.027.586,22
3) Contributi altre Amministrazioni locali	3.030.550,08	-880.776,39	2.149.773,69
4) Contributi Unione Europea e dal resto del mondo	76.031,33	206.845,08	282.876,41
5) Contributi da Università	198.930,66	-20.924,13	178.006,53
6) Contributi da altri (pubblici)	1.598.423,88	-723.906,88	874.517,00
7) Contributi da altri (privati)	1.117.756,68	641.928,50	1.759.685,18
TOTALE	305.077.466,14	11.757.987,80	316.835.453,94
CONTRIBUTI PER INVESTIMENTI			
1) Contributi Miur a altre Amministrazioni centrali	1.263.715,05	4.005.964,45	5.269.679,50
2) Contributi Regioni e Province autonome	307.517,13	-195.786,42	111.730,71
3) Contributi altre Amministrazioni locali	2.260.987,36	-67.663,82	2.193.323,54

4) Contributi Unione Europea e dal resto del mondo	37.477,93	108.501,57	145.979,50
5) Contributi da Università	1.013.682,81	-28.203,19	985.479,62
6) Contributi da altri (pubblici)	5.495.523,68	324.502,99	5.820.026,67
7) Contributi da altri (privati)	4.338.065,90	772.507,62	5.110.573,52
TOTALE	14.716.969,86	4.919.823,20	19.636.793,06

A.II.1 - Contributi MIUR e altre Amministrazioni centrali

La composizione della voce “Contributi da MIUR ed altre Amministrazioni centrali” è dettagliata nella seguente tabella:

	Valore al 31/12/2021	Variazione	Valore al 31/12/2022
1) Contributi Miur a altre Amministrazioni centrali	298.377.026,03	16.455.662,38	314.832.688,41
F.F.O. libero	248.437.725,12	3.302.214,60	251.739.939,72
F.F.O. finalizzato	16.478.520,11	-1.448.363,71	15.030.156,40
Contratti di formazione specialistica	31.131.567,84	10.439.590,42	41.571.158,26
Altre tipologie di borse - Borse di studio Erasmus	0,00	321.608,00	321.608,00
Contributi correnti statali per attività sportiva	89.662,75	34.740,34	124.403,09
Contributi correnti statali per la programmazione del sistema universitario	860.433,12	-513.481,32	346.951,80
Altri contributi correnti statali	115.402,04	313.389,60	428.791,64
Contributi statali per investimento - contributi Miur per attività di ricerca	1.125.849,24	4.094.364,23	5.220.213,47
Contributi statali per investimento - contributi altri ministeri per attività di ricerca	18.741,27	27.370,70	46.111,97

La differenza tra l'importo delle tabelle ministeriali e quello riportato in bilancio deriva dal fatto che nelle prime sono riportate le assegnazioni, sia libere che vincolate, effettuate dal Ministero alle Università, mentre, a livello di bilancio, è evidenziato il ricavo derivante dall'applicazione del principio della competenza per le componenti di finanziamento soggette al trattamento contabile con il metodo della commessa completata, in particolare per i contributi legati a FFO vincolato o finalizzato.

La composizione del Fondo di Finanziamento Ordinario è dettagliata nella seguente tabella:

FFO DM 24/6/2022 n. 581	31.12.2022	31.12.2021	Variazione
Interventi quota base	136.922.575	137.314.102	-391.527
- quota storica	70.856.063	69.988.106	867.957
- costo standard	66.066.512	59.069.398	6.997.114
- consolidamento piani straordinari	0	8.256.598	-8.256.598
Integrazione quota base per ricerca di base	4.430.162	2.211.453	2.218.709
Quota premiale (L. 1/2009)	79.737.842	75.317.145	4.420.697
a) valutazione qualità della ricerca (VQR 2011-2014)	48.709.560	46.952.033	1.757.527
b) valutazione delle politiche di reclutamento (VQR 2011-2014)	17.118.210	15.082.192	2.036.018
c) qualità del sistema universitario e riduzione dei divari	13.910.072	13.282.920	627.152
Intervento perequativo (art. 11, L. 240/10)	1.686.090	5.846.045	-4.159.955
Fondo per le esigenze emergenziali (DM 25 giugno 2021, n. 734)	0	2.186.758	-2.186.758
Piani straordinari	16.754.015	13.863.976	2.890.039
Cofinanziamento passaggio scatti biennali	4.741.869	3.767.701	974.168
Valorizzazione del pta	1.598.025	0	1.598.025
Correttivi una tantum	45.546	276.197	-230.651
No tax area	5.320.778*	7.955.174	-2.634.396
Recupero una tantum	32.811	36.091	-3.280
Assegnazione rete GARR (art. 7, co. 2)	<i>non comunicato</i>	196.300	-196.300
Interventi a favore degli studenti	6.498.242	8.509.210	-2.010.968
1) borse post lauream	4.806.934	4.448.523	358.411
2) proroga dottorati	0	2.354.740	-2.354.740
3) fondo sostegno giovani	1.691.308	1.705.947	-14.639
Finanziamento straordinario per azioni di orientamento e tutorato, recupero e inclusione (DM 752/2021)	0	1.137.179	-1.137.179
Dipartimenti di eccellenza	13.910.229	13.910.229	0
Totale FFO	271.678.184	272.527.560	-849.376
Programmazione triennale (quota annuale)	4.073.452	3.100.554	

*Dati relativi al primo monitoraggio previsto da DM 1014/2021. La comunicazione avverrà dopo la chiusura del bilancio 2022, all'esito del secondo monitoraggio, e, pertanto, dovrà essere registrato un provento straordinario - ovvero un costo straordinario - nel 2023.

A.II.2 - Contributi Regioni e Province autonome

	Valore al 31/12/2021	Variazione	Valore al 31/12/2022
2) Contributi Regioni e Province autonome	2.249.979,66	-110.662,73	2.139.316,93
Contributi correnti da regioni e province autonome	1.942.462,53	85.123,69	2.027.586,22
Contributi per investimenti da regioni e province autonome	307.517,13	-195.786,42	111.730,71

Gli importi iscritti in tale voce sono relativi alla quota di competenza dell'anno dei finanziamenti derivanti da contratti, convenzioni o accordi di programma sottoscritti con Regioni e Province autonome.

A.II.3 - Contributi altre Amministrazioni locali

	Valore al 31/12/2021	Variazione	Valore al 31/12/2022
3) Contributi altre Amministrazioni locali	5.291.537,44	-948.440,21	4.343.097,23
Contributi correnti altre amministrazioni locali	3.030.550,08	-880.776,39	2.149.773,69
Contributi per investimenti altre amministrazioni locali	2.260.987,36	-67.663,82	2.193.323,54

La voce comprende finanziamenti derivanti da Comuni e Province, destinati prevalentemente ad attività di ricerca. Se erogati per tale finalità, i contributi sono stati correlati ai relativi costi di competenza, applicando il principio della commessa completata.

A.II.4 - Contributi Unione Europea e altri Organismi Internazionali

	Valore al 31/12/2021	Variazione	Valore al 31/12/2022
4) Contributi Unione Europea e dal resto del mondo	113.509,26	315.346,65	428.855,91
Contributi correnti unione europea e altri organismi internazionali	76.031,33	206.845,08	282.876,41
Contributi per investimenti unione europea e altri organismi internazionali	37.477,93	108.501,57	145.979,50

La voce comprende finanziamenti correnti e per investimenti provenienti dall'Unione europea e da altri organismi internazionali, destinati prevalentemente ad attività di ricerca. Se erogati per tale finalità, i contributi sono stati correlati ai relativi costi di competenza, applicando il principio della commessa completata.

Dal conto sono stati stornati i finanziamenti competitivi, fatti confluire tra i proventi.

A.II.5 - Contributi da Università

	Valore al 31/12/2021	Variazione	Valore al 31/12/2022
5) Contributi da Università	1.212.613,47	-49.127,32	1.163.486,15
Contributi correnti da università	198.930,66	-20.924,13	178.006,53
Contributi per investimenti da università	1.013.682,81	-28.203,19	985.479,62

La voce comprende finanziamenti erogati a vario titolo da altri Atenei.

A.II.6 - Contributi da altri (pubblici)

	Valore al 31/12/2021	Variazione	Valore al 31/12/2022
6) Contributi da altri (pubblici)	7.093.947,56	-399.403,89	6.694.543,67
Contributi correnti da altri (pubblici)	1.598.423,88	-723.906,88	874.517,00
Contributi per investimenti da altri (pubblici)	5.495.523,68	324.502,99	5.820.026,67

La voce include ricavi derivanti da contratti, convenzioni o accordi di programma stipulati con altre Pubbliche amministrazioni, Enti di ricerca, Imprese pubbliche, Aziende ospedaliere ed altri soggetti pubblici. La voce comprende inoltre i proventi da soggetti pubblici destinati al finanziamento di borse di studio, posti di ruolo e ricercatori a tempo determinato.

A.II.7 - Contributi da privati

	Valore al 31/12/2021	Variazione	Valore al 31/12/2022
7) Contributi da altri (privati)	5.455.822,58	1.414.436,12	6.870.258,70
Contributi correnti da altri (privati)	1.117.756,68	641.928,50	1.759.685,18
Contributi per investimenti da altri (privati)	4.338.065,90	772.507,62	5.110.573,52

La voce comprende ricavi derivanti da contratti e/o convenzioni stipulati con soggetti privati ascrivibili all'Amministrazione centrale e ai dipartimenti. Tali contributi, qualora relativi a progetti di ricerca, sono stati correlati ai relativi costi di competenza, applicando il principio della commessa completata.

PROVENTI PER GESTIONE DIRETTA INTERVENTI PER IL DIRITTO ALLO STUDIO (IV)

Non si rilevano proventi per gli interventi per il diritto allo studio in quanto detti interventi sono gestiti direttamente dal DSU Toscana.

ALTRI PROVENTI E RICAVI DIVERSI (V)

	Valore al 31/12/2021	Variazione	Valore al 31/12/2022
V. ALTRI PROVENTI E RICAVI DIVERSI	15.794.692,44	928.303,18	16.722.995,62
1) Proventi da Risorse Patrimoniali	189.023,52	31.096,27	220.119,79
2) Proventi da Trasferimenti	0,00	0,00	0,00
3) Altri Proventi	15.605.668,92	897.206,91	16.502.875,83

A.V.1 – Proventi da risorse patrimoniali

	Valore al 31/12/2021	Variazione	Valore al 31/12/2022
1) Proventi da Risorse Patrimoniali	189.023,52	31.096,27	220.119,79
Fitti attivi da fabbricati e terreni	163.857,86	27.702,57	191.560,43
Altre entrate patrimoniali	25.165,66	3.393,70	28.559,36

L'importo iscritto nella voce "Fitti attivi da fabbricati e terreni" si riferisce a ricavi derivanti dall'affitto di immobili di proprietà dell'Ateneo.

A.V.3 – Altri proventi

	Valore al 31/12/2021	Variazione	Valore al 31/12/2022
3) Altri Proventi	15.605.668,92	897.206,91	16.502.875,83
Proventi per rimborsi quote assicurative	104.334,33	-67.113,62	37.220,71
Recuperi e rimborsi	2.014.187,31	-633.168,26	1.381.019,05
Altri proventi	3.640.893,78	-72.996,61	3.567.897,17
Utilizzo Fondi	3.895.658,24	-102.812,77	3.792.845,47
Proventi da gestioni delegate	3.296,00	-2.170,00	1.126,00
Arrotondamenti e abbuoni attivi	19,12	-16,26	2,86
Contratti/Convenzioni/Accordi programma: con il MIUR	351,12	0,00	351,12
Contratti/Convenzioni/Accordi programma: con altri ministeri	189.780,28	-30.655,87	159.124,41
Contratti/Convenzioni/Accordi programma: con unione europea	3.640.933,07	724.806,46	4.365.739,53
Contratti/Convenzioni/Accordi programma: con organismi pubblici esteri o internazionali	41.915,50	1.509,09	43.424,59
Contratti/Convenzioni/Accordi programma: con regioni e province autonome	255.259,41	3.797,27	259.056,68
Contratti/Convenzioni/Accordi programma: con comuni	141.136,98	-69.979,43	71.157,55
Contratti/Convenzioni/Accordi programma: con enti di ricerca	16.437,09	97.006,31	113.443,40

Contratti/Convenzioni/Accordi programma: con altre amministrazioni pubbliche	1.636.822,42	1.048.854,41	2.685.676,83
Contratti/Convenzioni/Accordi programma: con altri soggetti	24.644,27	146,19	24.790,46

In particolare, nella voce “Altri proventi” è iscritta la rettifica relativa all’ammortamento di immobili per la cui realizzazione/ristrutturazione l’Ateneo ha usufruito in tutto o in parte, prima del passaggio alla contabilità economico-patrimoniale, di specifici finanziamenti. La voce “Utilizzo fondi” corrisponde ai costi rilevati nel 2022 per natura, ma di competenza degli anni precedenti. Si tratta di una rettifica indiretta volta a neutralizzare l’impatto di tali oneri sul risultato d’esercizio. Nella voce “Contratti/Convenzioni/Accordi programma: con Unione europea”, sono iscritti principalmente i ricavi relativi al finanziamento di programmi di mobilità.

COSTI OPERATIVI (B)

I costi operativi sono quelli relativi ai fattori collegati da univoche e oggettive relazioni di causalità con l’attività istituzionale ovvero quelli attribuibili direttamente alle attività di formazione e di ricerca e ai fattori impiegati nell’attività svolta a supporto della didattica e della ricerca. Riguardano, pertanto, il costo del personale docente, ricercatore, collaboratori ed esperti linguistici, dirigenti e personale tecnico-amministrativo, nonché i costi per beni e servizi connessi alla gestione corrente della attività di formazione, ricerca e relativo supporto. I costi operativi sono di seguito dettagliati.

	Saldo al 31/12/2021	Variazione	Saldo al 31/12/2022
B) COSTI OPERATIVI	388.278.669,61	46.895.704,45	435.174.374,06
VIII. COSTI DEL PERSONALE	225.718.896,96	11.848.597,45	237.567.494,41
IX. COSTI DELLA GESTIONE CORRENTE	129.285.400,07	35.608.847,48	164.894.247,55
X. AMMORTAMENTI E SVALUTAZIONI	17.485.214,06	1.243.732,50	18.728.946,56
XI. ACCANTONAMENTI RISCHI E ONERI	13.512.400,80	-2.043.899,95	11.468.500,85
XII. ONERI DIVERSI DI GESTIONE	2.276.757,72	238.426,97	2.515.184,69

COSTI DEL PERSONALE (VIII)

I costi del personale includono le competenze fisse ed accessorie, gli oneri fiscali, previdenziali ed assistenziali a carico Ente, i costi per la formazione per attività strutturata e non strutturata, nonché le indennità di missione e i rimborsi per le spese di trasferta.

Le tabelle seguenti riportano la composizione del costo del personale per l’esercizio 2022:

	Saldo al 31/12/2021	Variazione	Saldo al 31/12/2022
VIII. COSTI DEL PERSONALE	225.718.896,96	11.848.597,45	237.567.494,41
1) Costi del personale dedicato alla ricerca e alla didattica	169.272.074,49	10.360.625,29	179.632.699,78
2) Costi del personale dirigente e tecnico amministrativo	56.446.822,47	1.487.972,16	57.934.794,63

B.VIII.1 - Costi del personale dedicato alla ricerca e alla didattica

	Saldo al 31/12/2021	Variazione	Saldo al 31/12/2022
1) Costi del personale dedicato alla ricerca e alla didattica	169.272.074,49	10.360.625,29	179.632.699,78
a) docenti/ricercatori	131.940.424,44	7.156.883,23	139.097.307,67
b) collaborazioni scientifiche (collaboratori, assegnisti, ecc.)	27.556.791,73	-22.600,50	27.534.191,23
c) docenti a contratto	1.282.877,83	-87.153,74	1.195.724,09
d) collaboratori ed esperti linguistici	3.055.435,03	-246.646,31	2.808.788,72
e) altro personale dedicato alla ricerca	2.647.982,54	460.356,91	3.108.339,45
f) corrispettivi al personale per attività in conto terzi	1.222.253,63	156.365,11	1.378.618,74
g) missioni e rimborsi spese	1.566.309,29	2.943.420,59	4.509.729,88
a) docenti/ricercatori	131.940.424,44	7.156.883,23	139.097.307,67
Stipendi e oneri personale docente	103.323.576,29	7.365.039,97	110.688.616,26
<i>Stipendi ed altri assegni fissi al personale docente a tempo indeterminato</i>	<i>80.176.925,94</i>	<i>5.734.053,43</i>	<i>85.910.979,37</i>
<i>Competenze arretrate al personale docente a tempo indeterminato</i>	<i>0,00</i>	<i>0,00</i>	<i>0,00</i>
<i>Contributi per indennità di fine servizio e accantonamenti TFR per il personale docente a tempo indeterminato</i>	<i>3.636.513,64</i>	<i>257.330,47</i>	<i>3.893.844,11</i>
<i>Oneri previdenziali a carico Ente per il personale docente a tempo indeterminato</i>	<i>19.509.625,83</i>	<i>1.356.464,61</i>	<i>20.866.090,44</i>
<i>Oneri IRAP per il personale docente a tempo indeterminato</i>	<i>0,00</i>	<i>0,00</i>	<i>0,00</i>
<i>Altri contributi per il personale docente a tempo indeterminato</i>	<i>510,88</i>	<i>17.191,46</i>	<i>17.702,34</i>
Stipendi e oneri personale ricercatore	27.795.749,25	-442.351,77	27.353.397,48
<i>Stipendi ed altri assegni fissi al personale ricercatore a tempo indeterminato</i>	<i>8.572.016,05</i>	<i>-1.468.141,71</i>	<i>7.103.874,34</i>
<i>Competenze arretrate al personale ricercatore a tempo indeterminato</i>	<i>0,00</i>	<i>14.743,19</i>	<i>14.743,19</i>
<i>Contributi per indennità di fine servizio e accantonamenti TFR per il personale ricercatore a tempo indeterminato</i>	<i>384.016,90</i>	<i>-64.004,56</i>	<i>320.012,34</i>
<i>Oneri previdenziali a carico Ente per il personale ricercatore a tempo indeterminato</i>	<i>2.078.571,93</i>	<i>-350.400,34</i>	<i>1.728.171,59</i>
<i>Oneri IRAP per il personale ricercatore a tempo indeterminato</i>	<i>0,00</i>	<i>0,00</i>	<i>0,00</i>

Altri contributi per il personale ricercatore a tempo indeterminato	0,00	32.954,62	32.954,62
Stipendi ed altri assegni fissi al personale ricercatore a tempo determinato	12.801.615,62	1.068.477,75	13.870.093,37
Contributi per indennità di fine servizio e accantonamenti TFR per il personale ricercatore a tempo determinato	652.052,25	53.405,23	705.457,48
Oneri previdenziali a carico Ente per il personale ricercatore a tempo determinato	3.089.040,65	265.739,22	3.354.779,87
Oneri IRAP per il personale ricercatore a tempo determinato	0,00	0,00	0,00
Altri contributi per il personale ricercatore a tempo determinato	218.435,85	4.874,83	223.310,68
Competenze accessorie, indennità al personale docente e ricercatore	821.098,90	234.195,03	1.055.293,93
Attività intramoenia personale docente e ricercatori equiparati al SSN	0,00	0,00	0,00
b) collaborazioni scientifiche (collaboratori, assegnisti, ecc.)	27.556.791,73	-22.600,50	27.534.191,23
Collaborazioni coordinate e continuative	1.839.429,79	-22.449,94	1.816.979,85
Assegni di ricerca	18.571.222,00	984.355,09	19.555.577,09
Borse di ricerca	7.146.139,94	-984.505,65	6.161.634,29
c) docenti a contratto	1.282.877,83	-87.153,74	1.195.724,09
Docenti a contratto su finanziamenti esterni	1.040.997,29	82.982,84	1.123.980,13
Docenti a contratto su finanziamenti interni	241.880,54	-170.136,58	71.743,96
d) collaboratori ed esperti linguistici	3.055.435,03	-246.646,31	2.808.788,72
Stipendi ad altri assegni fissi al personale collaboratore ed esperto linguistico	3.055.435,03	-246.646,31	2.808.788,72
e) altro personale dedicato alla ricerca	2.647.982,54	460.356,91	3.108.339,45
Altro personale dedicato alla didattica e alla ricerca	2.647.982,54	460.356,91	3.108.339,45
f) corrispettivi al personale per attività in conto terzi	1.222.253,63	156.365,11	1.378.618,74
Corrispettivi al personale per attività conto terzi personale docente e ricercatore	1.087.859,65	130.608,69	1.218.468,34
Corrispettivi al personale per attività conto terzi personale tecnico amministrativo	134.393,98	25.756,42	160.150,40
g) missioni e rimborsi spese	1.566.309,29	2.943.420,59	4.509.729,88
Missioni e rimborsi spese per la didattica e per la ricerca	1.566.309,29	2.943.420,59	4.509.729,88

La dinamica del personale docente e ricercatore nel 2022 è schematizzata nella tabella seguente:

EVOLUZIONE DEL PERSONALE DOCENTE E RICERCATORE ANNO 2022								
Ruolo	Personale in servizio al 31/12/2021	Cessazioni	Cessazioni per passaggio di ruolo	Cessazioni Dip. Eccellenza 2018_2022	Assunzioni	Assunzioni Dip. Eccellenza 2018_2022	Assunzioni per passaggio di ruolo	Personale in servizio al 31/12/2022
Professori ordinari	384	28	1		5		33	393
Professori associati (*)	841	26	32	1	8	14	39	843

Ricercatori universitari	165	12	27					126
Rtd a) Fondi di Ateneo	117	5	63		52			101
Rtd b) Fondi di Ateneo (*)	139	1	10	14	25		69	208
Rtd a) Fondi esterni (**)	75	8	6		62			123
Rtd b) fondi esterni	1		1		2			2
TOTALE PERSONALE DOCENTE E RICERCATORE	1722	80	140	15	154	14	141	1796

(*) Gli RTDB e i PA attivati su Dipartimenti di eccellenza sono inseriti insieme a quelli di Ateneo

(**) Gli RTDA attivati su DM 1062 sono insieme a quelli su fondi esterni

Nella tabella seguente è riportato il costo degli assegni di ricerca nel 2022 (n. 837 contratti):

ATENE0	Dipartimenti di Eccellenza	Regione Toscana	PNRR	Altri finanziamenti (COOP, CRF)	Strutture	TOTALE
2.515.104,36	704.953,29	524.755,75	14.824,36	222.415,22	15.573.524,11	19.555.577,09

B.VIII.2 - Costi del personale dirigente e tecnico-amministrativo

	Saldo al 31/12/2021	Variazione	Saldo al 31/12/2022
2) Costi del personale dirigente e tecnico amministrativo	56.446.822,47	1.487.972,16	57.934.794,63
Personale Tecnico Amministrativo	50.414.569,59	1.035.961,00	51.450.530,59
Fondo per il trattamento accessorio ai Dirigenti	692.232,77	-76.248,29	615.984,48
Fondo per il trattamento accessorio al personale EP	866.122,93	-85.361,12	780.761,81
Fondo per il trattamento accessorio per il personale T.A.	3.406.251,56	319.773,06	3.726.024,62
Altri oneri per personale T.A. e Dirigente	1.067.645,62	293.847,51	1.361.493,13

Sono distinti separatamente i costi relativi alle retribuzioni fisse da quelli a carico del Fondo accessorio previsto dai rispettivi contratti collettivi di lavoro. Tale Fondo comprende principalmente oneri relativi a retribuzione di posizione, straordinari, *performance* organizzativa e individuale.

Personale Tecnico Amministrativo	50.414.569,59	1.035.961,00	51.450.530,59
Stipendi ad altri assegni fissi al personale tecnico amministrativo	49.593.094,94	1.023.862,30	50.616.957,24
Stipendi ad altri assegni fissi al personale dirigente	543.246,98	12.648,66	555.895,64
Stipendi ad altri assegni fissi al Direttore Generale	278.227,67	-549,96	277.677,71
Attività intramoenia personale tecnico amministrativo e dirigente equiparato al SSN	0,00	0,00	0,00

Altri oneri per personale T.A. e Dirigente	1.067.645,62	293.847,51	1.361.493,13
Straordinario al personale tecnico amministrativo	67.712,53	38.099,41	105.811,94
Altri oneri per il personale tecnico amministrativo	423.317,46	152.942,68	576.260,14
Spese di formazione del personale tecnico amministrativo	232.129,39	107.039,20	339.168,59
Sussidi al personale tecnico amministrativo	274.709,67	16.351,76	291.061,43
Attività di somministrazione	69.776,57	-20.585,54	49.191,03
Gestione Inail conto Stato	0,00	0,00	0,00
Altri oneri per il personale dirigente	0,00	0,00	0,00

Nella tabella che segue è rappresentata l'evoluzione del personale Tecnico-amministrativo, CEL e Dirigente nel corso del 2022.

EVOLUZIONE DEL PERSONALE T.A., CEL E DIRIGENTE ANNO 2022								
Ruolo	Personale in servizio al 31/12/2021	Cessazioni	Cessazioni per passaggio di ruolo	Cessazioni Dip. Eccellenza	Assunzioni	Assunzioni Dip. Eccellenza	Assunzioni per passaggio di ruolo	Personale in servizio al 31/12/2022
Dirigenti	8	1	0	0	1	0	0	8
C.E.L.	74	8	0	0	4	0	0	70
Personale tecnico amministrativo	1409	122	35	0	70	0	35	1357
TOTALE PERSONALE TECNICO AMMINISTRATIVO, C.E.L. E DIRIGENTI (*)	1491	131	35	0	75	0	35	1435

(*) il dato si riferisce al solo personale a tempo indeterminato

COSTI DELLA GESTIONE CORRENTE (IX)

	Saldo al 31/12/2021	Variazione	Saldo al 31/12/2022
IX. COSTI DELLA GESTIONE CORRENTE	129.285.400,07	35.608.847,48	164.894.247,55
1) Costi per il sostegno agli studenti	52.346.934,17	13.672.664,44	66.019.598,61
2) Costi per il diritto allo studio	0,00	0,00	0,00
3) Costi per l'attività editoriale	71.429,58	6.647,84	78.077,42
4) Trasferimenti a partner di progetti coordinati	6.871.074,08	3.305.185,78	10.176.259,86
5) Acquisto materiale consumo laboratori	5.800.824,55	495.668,27	6.296.492,82
6) Variazione rimanenze di materiale di consumo per laboratori	0,00	0,00	0,00
7) Acquisto libri, periodici e materiale bibliografico	958.899,35	8.885,89	967.785,24
8) Acquisto di servizi e collaborazioni tecnico gestionali	47.881.494,01	12.601.122,66	60.482.616,67
9) Acquisto altri materiali	2.003.671,21	-131.225,99	1.872.445,22
10) Variazione delle rimanenze materiali	0,00	0,00	0,00
11) Costi per godimento beni di terzi	1.509.100,09	796.382,06	2.305.482,15
12) Altri costi	11.841.973,03	4.853.516,53	16.695.489,56

B.IX.1 – Costi per sostegno agli studenti

	Saldo al 31/12/2021	Variazione	Saldo al 31/12/2022
1) Costi per il sostegno agli studenti	52.346.934,17	13.672.664,44	66.019.598,61
Borse di studio per Dottorato di ricerca	11.893.289,95	2.703.813,19	14.597.103,14
Contratti di formazione specialistica	34.521.809,36	10.375.814,28	44.897.623,64
Borse di studio Erasmus	1.359.529,89	512.164,11	1.871.694,00
Borse di studio Erasmus - contributo integrativo	1.091.423,00	415.967,00	1.507.390,00
Attività a tempo parziale studenti	489.563,48	232.311,40	721.874,88
Iniziative e attività gestite dagli studenti	123.497,96	-11.483,02	112.014,94
Tutor per il sostegno studenti	1.311.975,02	-767.260,72	544.714,30
Altre borse di studio	1.187.642,35	-117.427,09	1.070.215,26
Spese mobilità Dottorandi e Studenti	368.203,16	328.765,29	696.968,45

Nella tabella che segue è riportato il numero delle borse di dottorato pagate nel corso del 2022:

CICLO	MINISTERO	Dipartimenti di Eccellenza	Convenzionati	Pegaso Regione Toscana	PON DM 1061	Altri finanziamenti (DM 351, DM 352, PNRR)	TOTALE
XXXIV (proroghe)*	78	3	17	14			112
XXXV	102	16	43	23			184
XXXVI	104	17	34	19			174
XXXVII	113	20	63	21	104		321
XXXVIII	108	25	42		0	53	228
TOTALE	505	81	199	77	104	53	1.019

* Il ciclo XIV sarebbe dovuto terminare il 31/10/2021 senza alcun impatto sull'esercizio 2022, ma la L. 69 del 21/05/2021 ha previsto appositi "interventi a favore dei dottorandi". E' stato stabilito che, in considerazione del protrarsi dell'emergenza epidemiologica da COVID-19, i dottorandi potessero presentare una proroga - non superiore a 3 mesi - con conseguente erogazione della borsa di studio per il periodo corrispondente. Per far fronte alle finalità di quanto stabilito è stato incrementato il FFO alle Università.

Nel corso del 2022 sono stati inoltre pagati:

- n. 1.727 contratti di formazione specialistica, di cui 1.598 a carico degli appositi finanziamenti ministeriali e 129 a carico di finanziamenti di soggetti terzi;
- n. 2.930 borse di studio Erasmus;
- n. 361 contratti per attività part time studenti;
- n. 466 contratti di tutor (senior e junior) per il sostegno degli studenti;
- n. 355 borse di studio (il dato è comprensivo dei trattamenti assimilati oltre che alle borse di studio bandite ai sensi del Regolamento vigente in materia; il numero risulta inferiore rispetto a quello dello scorso anno, in cui erano state pagate circa 670 borse di studio agli specializzandi per le misure di sostegno economico legate all'emergenza covid);
- n. 752 borse di ricerca.

B.IX.2 - Costi per il diritto allo studio

Non si rilevano costi per gli interventi per il diritto allo studio in quanto detti interventi sono gestiti direttamente dal DSU Toscana.

B.IX.3 - Costi per l'attività editoriale

	Saldo al 31/12/2021	Variazione	Saldo al 31/12/2022
3) Costi per l'attività editoriale	71.429,58	6.647,84	78.077,42
Pubblicazioni scientifiche e riviste edite dall'Ateneo	71.429,58	6.647,84	78.077,42

B.IX.4 - Trasferimenti a partner di progetti coordinati

	Saldo al 31/12/2021	Variazione	Saldo al 31/12/2022
4) Trasferimenti a partner di progetti coordinati	6.871.074,08	3.305.185,78	10.176.259,86
Trasferimenti a partner di progetti coordinati	6.871.074,08	3.305.185,78	10.176.259,86
Trasferimenti per investimenti all'Unione Europea	46.028,76	912.896,31	958.925,07
Trasferimenti per investimenti ad Organismi internazionali	244.767,74	-145.776,52	98.991,22
Trasferimenti per investimenti a Regioni e Province Autonome	40.794,63	303,19	41.097,82
Trasferimenti per investimenti a Province	0,00	0,00	0,00
Trasferimenti per investimenti ai Comuni	4.873,88	51.143,39	56.017,27
Trasferimenti per investimenti a Aziende sanitarie	0,00	31.891,75	31.891,75
Trasferimenti per investimenti a Aziende ospedaliere	21.437,50	199.137,54	220.575,04
Trasferimenti per investimenti a IRCSS pubblici	36.587,69	-36.587,69	0,00
Trasferimenti per investimenti a Enti di Previdenza	0,00	176.621,27	176.621,27
Trasferimenti per investimenti a Enti di ricerca	1.015.281,51	608.821,00	1.624.102,51
Trasferimenti per investimenti ad altre Università	3.679.352,24	-774.988,35	2.904.363,89
Trasferimenti per investimenti a Enti Parco Nazionali	0,00	0,00	0,00
Trasferimenti per investimenti ad altri Amministrazioni Pubbliche	0,00	0,00	0,00
Trasferimenti per investimenti a istituzioni sociali private	325.315,38	610.007,22	935.322,60
Trasferimenti per investimenti a imprese pubbliche	123.161,69	-62.319,39	60.842,30
Trasferimenti per investimenti a imprese private	1.304.313,06	1.567.624,30	2.871.937,36
Trasferimenti per investimenti a Aziende ospedaliero-universitarie	5.660,00	165.911,76	171.571,76
Trasferimenti per investimenti a istituti zooprofilattici sperimentali	23.500,00	500,00	24.000,00

B.IX.5 - Acquisto materiale di consumo per laboratori

	Saldo al 31/12/2021	Variazione	Saldo al 31/12/2022
5) Acquisto materiale consumo laboratori	5.800.824,55	495.668,27	6.296.492,82
Materiale di consumo per laboratorio	5.800.824,55	495.668,27	6.296.492,82

L'importo è a carico per la quasi totalità dei Centri di spesa ed è funzionale alla realizzazione di progetti di ricerca.

B.IX.6 - Variazione rimanenze materiale di consumo per laboratori

Il conto non è movimentato.

B.IX.7 - Acquisto di libri, periodici e materiale bibliografico

	Saldo al 31/12/2021	Variazione	Saldo al 31/12/2022
7) Acquisto libri, periodici e materiale bibliografico	958.899,35	8.885,89	967.785,24
Acquisto Materiale librario monografico	404.296,61	19.082,43	423.379,04
Acquisto Giornali, riviste ed altro materiale di aggiornamento	3.746,22	4.050,20	7.796,42
Abbonamenti a riviste	546.402,89	-32.353,15	514.049,74
Acquisto libri e riviste su supporto informatico	4.453,63	18.106,41	22.560,04

L'importo totalizzato è riferito prevalentemente ad acquisti di materiale bibliografico, giornali, riviste e banche dati on line destinati alle biblioteche universitarie effettuati dai Centri di spesa.

B.IX.8 - Acquisto di servizi e collaborazioni tecnico gestionali

	Saldo al 31/12/2021	Variazione	Saldo al 31/12/2022
8) Acquisto di servizi e collaborazioni tecnico gestionali	47.881.494,01	12.601.122,66	60.482.616,67
Collaborazioni tecnico gestionali uffici tecnici e altre collaborazioni tecnico gestionali	116.596,20	-11.181,79	105.414,41
Acquisto di servizi per l'organizzazione di manifestazioni e convegni	214.180,50	498.881,46	713.061,96
Spese per pubblicazioni informative	1.451.564,00	54.631,96	1.506.195,96
Programmi (acquisti licenze)	1.652.894,52	-197.408,38	1.455.486,14
Assistenza Medico-sanitaria e radioprotezione	618.601,01	-127.271,11	491.329,90
-Assistenza medico-sanitaria e visite fiscali	618.601,01	-127.271,11	491.329,90
-Radioprotezione	0,00	0,00	0,00
Vigilanza	547.043,94	43.928,55	590.972,49
Facchinaggi e traslochi	118.552,65	17.259,60	135.812,25
Smaltimento rifiuti tossici	422.953,27	163.861,21	586.814,48
Rilegature	9.052,58	8.407,45	17.460,03
Assistenza informatica	361.939,36	105.874,52	467.813,88

Publicità	34.687,03	18.099,80	52.786,83
Spese di rappresentanza	527,16	911,23	1.438,39
Altre spese per servizi	4.818.425,92	595.958,49	5.414.384,41
Utenze e canoni	11.516.708,50	11.887.883,67	23.404.592,17
- Utenze e canoni: Energia elettrica	5.702.822,65	11.705.553,33	17.408.375,98
- Utenze e canoni: Acqua	577.032,69	25.797,46	602.830,15
- Utenze e canoni: Gas	259.832,59	88.205,28	348.037,87
- Utenze e canoni: Telefonia fissa	218.888,88	-22.523,91	196.364,97
- Utenze e canoni: Accesso a banche dati on-line	4.412.288,90	-16.849,75	4.395.439,15
- Utenze e canoni: Canoni telematici e Reti di trasmissione	99.889,76	65.215,52	165.105,28
- Telefonia mobile	136.615,24	4.778,07	141.393,31
- Altre utenze e canoni	109.337,79	37.707,67	147.045,46
Pulizie	5.349.555,61	-218.976,63	5.130.578,98
Riscaldamento	5.645.903,39	685.421,25	6.331.324,64
Manutenzione	7.552.308,81	-477.521,38	7.074.787,43
- Manutenzione Autoveicoli, motoveicoli ed altri mezzi di trasporto	26.173,63	9.970,25	36.143,88
- Manutenzione Beni di valore, antiquariato e materiale museologico	344.994,74	-12.793,98	332.200,76
- Manutenzione hardware e software e attrezzature informatiche ICT	304.103,29	-148.577,50	155.525,79
- Manutenzione ordinaria beni immobili	5.800.284,35	-365.151,92	5.435.132,43
- Manutenzione Macchinari, apparecchi e attrezzature varie	1.059.444,39	22.618,97	1.082.063,36
- Manutenzione Arredamenti, mobili	17.308,41	16.412,80	33.721,21
Portierato	5.592.608,63	-198.409,23	5.394.199,40
Servizi informatici	1.857.390,93	-249.228,01	1.608.162,92

B.IX.9 - Acquisto altri materiali

	Saldo al 31/12/2021	Variazione	Saldo al 31/12/2022
9) Acquisto altri materiali	2.003.671,21	-131.225,99	1.872.445,22
Carburanti e lubrificanti	41.346,64	11.571,08	52.917,72
Acquisto altri materiali	1.962.324,57	-142.797,07	1.819.527,50
- Attrezzi minuti e materiale edilizio	2.501,43	-1.821,40	680,03
- Prodotti per la pulizia	136.321,50	-122.667,08	13.654,42
- Vestiario	10.511,81	1.586,47	12.098,28
- Materiale vario	863.974,40	-128.652,41	735.321,99
- Libretti e diplomi	0,00	0,00	0,00
- Cancelleria e stampati	458.789,63	61.037,79	519.827,42
- Materiale informatico	355.977,89	64.515,72	420.493,61
- Animali e materiale per custodia e mantenimento	134.247,91	-16.796,16	117.451,75

B.IX.10 - Variazione delle rimanenze di materiali

Voce non movimentata.

B.IX.11 - Costi per godimento beni di terzi

	Saldo al 31/12/2021	Variazione	Saldo al 31/12/2022
11) Costi per godimento beni di terzi	1.509.100,09	796.382,06	2.305.482,15
Noleggio attrezzature	966.279,11	561.358,94	1.527.638,05
- Noleggio Strumenti ed attrezzature	601.757,60	507.596,30	1.109.353,90
- Noleggio Hardware e attrezzature scientifiche ICT	128.615,30	58.882,70	187.498,00
- Noleggio Licenze d'uso	235.906,21	-5.120,06	230.786,15
Noleggio Mezzi di trasporto	108.995,97	30.038,68	139.034,65
Locazioni	433.825,01	204.984,44	638.809,45
- Locazioni Immobili	248.630,92	6.041,62	254.672,54
- Spese condominiali	185.194,09	198.942,82	384.136,91

B.IX.12 - Altri costi

	Saldo al 31/12/2021	Variazione	Saldo al 31/12/2022
12) Altri costi	11.841.973,03	4.853.516,53	16.695.489,56
Spese legali	181.405,74	-51.990,95	129.414,79
- Oneri da contenzioso e sentenze sfavorevoli (esclusa obbligazione principale)	58.302,87	-8.067,64	50.235,23
- Spese per liti (patrocinio legale)	123.102,87	-43.923,31	79.179,56
Postali	170.627,98	34.258,62	204.886,60
Altri costi amministrativi	6.942,60	5.565,29	12.507,89
Missioni e rimborsi spese altri	19.627,27	113.428,69	133.055,96
- Missioni e rimborsi spese altri	19.627,27	113.428,69	133.055,96
Contributi ad organizzazioni	6.588.415,31	4.289.252,78	10.877.668,09
- Trasferimenti correnti allo Stato	302.712,14	-18.971,47	283.740,67
- Trasferimenti correnti all'Unione Europea	45.321,08	-45.321,08	0,00
- Trasferimenti correnti ad Organismi internazionali	121.541,58	148.558,02	270.099,60
- Trasferimenti correnti a Regioni e Province Autonome	184.851,94	-140.922,28	43.929,66
- Trasferimenti correnti a Città metropolitane	0,00	4.000,00	4.000,00
- Trasferimenti correnti ai Comuni	1.600,00	48.648,00	50.248,00
- Trasferimenti correnti a Aziende sanitarie	0,00	1.243,80	1.243,80
- Trasferimenti correnti a Aziende ospedaliere	1.530,00	48.226,93	49.756,93
- Trasferimenti correnti ad Enti di previdenza	0,00	0,00	0,00
- Trasferimenti correnti a Enti di ricerca	14.260,97	15.218,27	29.479,24
- Trasferimenti correnti a Camere di Commercio	0,00	0,00	0,00
- Trasferimenti correnti ad altre Università	479.793,08	-111.642,67	368.150,41
- Trasferimenti correnti a Enti Parco Nazionali	0,00	53.151,20	53.151,20
- Trasferimenti correnti al Comitato Universitario Sportivo	374.662,75	34.740,33	409.403,08
- Trasferimenti correnti all'Organismo regionale di gestione per il diritto allo studio universitario	0,00	0,00	0,00
- Trasferimenti correnti ad altre Amministrazioni Pubbliche	103.293,12	872.417,24	975.710,36
- Trasferimenti correnti a famiglie	791,00	327.482,10	328.273,10

- Trasferimenti correnti a istituzioni sociali private	114.950,19	4.049,81	119.000,00
- Trasferimenti correnti a imprese pubbliche	24.283,20	-24.283,20	0,00
- Trasferimenti correnti a imprese private	705.562,26	185.873,58	891.435,84
- Trasferimenti correnti a Aziende ospedaliero-universitarie	3.300.000,00	2.844.784,20	6.144.784,20
- Trasferimenti correnti al PIN	200.000,00	40.000,00	240.000,00
- Trasferimenti correnti al LENS	613.262,00	2.000,00	615.262,00
- Trasferimenti correnti a Azienda agricola Montepaldi	0,00	0,00	0,00
Quote associative	395.222,14	63.366,15	458.588,29
Rimborsi tasse studenti	2.776.187,63	176.999,90	2.953.187,53
Spese assicurative	804.383,14	88.417,40	892.800,54
- Assicurazione automezzi	105.536,79	2.697,23	108.234,02
- Assicurazione edifici	485.137,48	-41.606,21	443.531,27
- Assicurazione responsabilità civile ente	213.708,87	127.326,38	341.035,25
Commissioni Bancarie	33.858,38	12.356,47	46.214,85
Spese contrattuali	2.189,27	-626,79	1.562,48
Compensi e gettoni per cariche istituzionali	433.540,69	-3.643,12	429.897,57
- Indennità di carica organi istituzionali	158.172,15	-1.348,26	156.823,89
- Gettoni di presenza negli organi istituzionali	100.474,64	-69.157,48	31.317,16
- Compensi agli organi istituzionali	173.469,50	51.235,54	224.705,04
- Rimborsi spese e di missione agli organi istituzionali	1.424,40	15.627,08	17.051,48
Oneri per commissioni	297.527,82	96.528,97	394.056,79
- Compensi per commissioni di concorso personale di ruolo	29.277,25	46.056,34	75.333,59
- Compensi per commissioni di concorso personale a contratto	14.235,42	-12.557,29	1.678,13
- Compensi per commissioni seggi elettorali	0,00	0,00	0,00
- Compensi per commissioni esami di Stato e professioni sanitarie	241.079,98	33.832,35	274.912,33
- Rimborsi di spese di trasferta ai componenti le commissioni di concorso	6.728,71	32.996,78	39.725,49
- Compensi per commissioni di gara	6.206,46	-3.799,21	2.407,25
Costi generali per brevetti	130.919,06	29.602,95	160.522,01
Arrotondamenti e abbuoni passivi	0,00	0,17	0,17
Costi per gestioni delegate	1.126,00	0,00	1.126,00

La voce “Trasferimenti correnti allo Stato” comprende i versamenti eseguiti al MEF nel 2022, in relazione alle disposizioni di contenimento della spesa, ai sensi dell’art. 1, co. 594, della Legge di Bilancio n. 160/2019 Allegato A, che ammontano, complessivamente, a Euro € 266.054,14, il cui dettaglio è riportato nella tabella che segue:

Disposizioni di contenimento	Versamento	Capitolo Capo X	Estremi dei versamenti effettuati
PRIMA SEZIONE (Versamenti al Capitolo 3422 – Capo X – Bilancio dello Stato ai sensi dell’art. 1, co. 594, Legge di Bilancio n. 160/2019 Allegato A (Importo dovuto nel 2018+maggiorazione 10%))			
<i>D.L. n. 112/2008 conv. L. n. 133/2008</i>			
Art. 61 comma 5 (<i>spese per relazioni pubbliche e convegni</i>)	€ 81.489,89	3422	Ordinativo pagamento n. 23416 del 06/06/2022
TOTALE	€ 81.489,89		
<i>Applicazione D.L. n. 78/2010 conv. L. n. 122/2010</i>			
Art. 6 comma 3 , come modificato dall’art. 10, c.5, del D.L. n. 210/2015 (<i>Indennità, compensi, gettoni, retribuzioni corrisposte a consigli di amministrazione e organi collegiali comunque denominati ed ai titolari di incarichi di qualsiasi tipo: 10% su importi risultanti alla data 30 aprile 2010</i>)	€ 52.394,20	3422	Ordinativo pagamento n. 23416 del 06/06/2022
Art. 6 comma 8 (<i>Spese per relazioni pubbliche, convegni, mostre, pubblicità e di rappresentanza</i>)	€ 27.959,56	3422	Ordinativo pagamento n. 23416 del 06/06/2022
TOTALE	€ 80.353,76		
SECONDA SEZIONE (Versamenti dovuti in base alle disposizioni ancora applicabili)			
<i>Applicazione D.L. n. 112/2008 conv. L. n. 133/2008</i>			
Art. 67 comma 6 (somme provenienti dalle riduzioni di spesa contrattazione integrativa e di controllo dei contratti nazionali ed integrativi) Versamento al capitolo 3348 – capo X – Bilancio dello Stato entro il 31 ottobre	€ 94.170,00	3348	Ordinativo pagamento n.46401 del 27/10/2022
TOTALE	€ 94.170,00		
<i>Applicazione D.L. n. 78/2010 conv. L. n. 122/2010</i>			
Art. 6 comma 14 (<i>Spese per acquisto, manutenzione, noleggio e esercizio di autovetture, nonché per acquisto di buoni taxi</i>) Versamento al capitolo 3348 – capo X – Bilancio dello Stato entro il 30 giugno	€ 10.040,49	3422	Ordinativo pagamento n. 23414 del 06/06/2022
TOTALE	€ 10.040,49		
TOTALE VERSAMENTI EFFETTUATI	€ 266.054,14		

Adeguamento della spesa alle norme di contenimento

Nel corso del 2022 è stato effettuato inoltre un monitoraggio costante delle spese soggette a limite, al fine di garantire il rispetto di quanto previsto dalla normativa vigente, anche alla luce delle nuove norme di contenimento della spesa introdotte, a partire dal 2020, dalla citata Legge 27 dicembre 2019, n. 160 (legge di bilancio 2020).

La tabella che segue specifica i limiti di spesa calcolati per l'Università di Firenze e il rispetto degli stessi:

Tipologia di spesa	Ammontare di riferimento per calcolo limite	Limite di spesa	Costi 2022	Riferimenti normativi
Personale a tempo determinato/co.co.co.	1.011.972,08	505.986,04	488.033,56	Art.9 c.28 DL 78/2010, conv. in L.122/2010 (50% spesa anno 2009)
Contratti di formazione lavoro, somministrazione, ecc.	182.742,40	91.371,20	49.191,03	
Acquisto, noleggio, esercizio e manutenzione autovetture	76.454,00	38.227,00	25.638,22	Art.5 c.2 DL n.95/2012 conv. in Legge n. 135/2012 e ss.mm.ii. (30% spesa anno 2011)
Acquisti di beni e servizi correnti	51.676.383	51.676.383	36.559.965,15*	Art. 1, c. 591, L. 160/2019 (limite corrispondente alla media del triennio 2016/18)

*la somma considerata è al netto degli oneri sostenuti per i consumi energetici, quali energia elettrica, gas, carburanti, combustibili, ecc., e di quelli sostenuti per fronteggiare l'emergenza Covid, come da circolare MEF n. 23 del 19 maggio 2022.

AMMORTAMENTI E SVALUTAZIONI (X)

	Saldo al 31/12/2021	Variazione	Saldo al 31/12/2022
X. AMMORTAMENTI E SVALUTAZIONI	17.485.214,06	1.243.732,50	18.728.946,56
1) Ammortamenti immobilizzazioni immateriali	366.522,53	11.334,22	377.856,75
2) Ammortamenti immobilizzazioni materiali	16.993.694,41	665.037,40	17.658.731,81
3) Svalutazione immobilizzazioni	124.997,12	567.360,88	692.358,00
4) Svalutazione dei crediti compresi nell'attivo circolante e nelle disp. liquide	0,00	0,00	0,00

B.X.1 - Ammortamenti immobilizzazioni immateriali

	Saldo al 31/12/2021	Variazione	Saldo al 31/12/2022
1) Ammortamenti immobilizzazioni immateriali	366.522,53	11.334,22	377.856,75
Ammortamento Diritti di brevetto e diritti di utilizzazione delle opere di ingegno	4.974,67	-2.943,91	2.030,76
Ammortamento altre immobilizzazioni immateriali	361.547,86	14.278,13	375.825,99

B.X.2 - Ammortamenti immobilizzazioni materiali

	Saldo al 31/12/2021	Variazione	Saldo al 31/12/2022
2) Ammortamenti immobilizzazioni materiali	16.993.694,41	665.037,40	17.658.731,81
Ammortamento Immobili strumentali destinati ad attività istituzionali	5.951.634,80	174.734,54	6.126.369,34
Ammortamento Immobili strumentali destinati ad attività non istituzionali	121.514,58	-4.595,16	116.919,42
Ammortamento altri immobili	23.642,16	0,00	23.642,16
Ammortamento costi da capitalizzare per interventi straordinari su immobili strumentali destinati ad attività istituzionali	307.326,65	231.829,17	539.155,82
Ammortamento costi da capitalizzare per interventi straordinari su altri immobili	297,83	0,00	297,83
Ammortamento impianti e attrezzature	982.310,29	78.803,95	1.061.114,24
Ammortamento attrezzature scientifiche	6.433.588,75	-26.552,63	6.407.036,12
Ammortamento mobili e arredi	646.511,53	250.840,62	897.352,15
Ammortamento automezzi	38.158,36	4.473,37	42.631,73
Ammortamento macchine e attrezzature informatiche da ufficio	2.395.308,50	-32.961,39	2.362.347,11
Ammortamento altri beni	93.400,96	-11.535,07	81.865,89

B.X.3 - Svalutazione immobilizzazioni

	Saldo al 31/12/2021	Variazione	Saldo al 31/12/2022
3) Svalutazione immobilizzazioni	124.997,12	567.360,88	692.358,00
Svalutazione partecipazione in controllate	124.997,12	567.360,88	692.358,00

B.X.4 - Svalutazione dei crediti compresi nell'attivo circolante e nelle disponibilità liquide

Voce non movimentata.

ACCANTONAMENTI PER RISCHI E ONERI (XI)

L'ammontare degli accantonamenti è riassunto di seguito:

Accantonamenti area personale	Valore al 31/12/2021	Variazione	Valore al 31/12/2022
Accantonamenti maggiori oneri per conferme, ricongiunzioni e scatti personale docente e ricercatore	4.132.000,00	-2.116.000,00	2.016.000,00
Accantonamenti rinnovi contrattuali dirigenti	16.663,74	5.847,26	22.511,00
Accantonamenti rinnovi contrattuali personale tecnico amministrativo	1.491.424,95	-905.082,95	586.342,00

Accantonamento per incentivo progettazione	24.136,03	24.878,46	49.014,49
Accantonamento oneri futuri personale docente	425.900,45	368.744,38	794.644,83
Accantonamento fondo oneri futuri per il personale	4.042.816,31	-233.437,72	3.809.378,59
Accantonamento per trattamento di fine rapporto collaboratori ed esperti linguistici	29.702,69	28.614,00	58.316,69
Accantonamento per trattamento di fine rapporto personale a tempo determinato	25.770,51	-1.902,26	23.868,25
Totale accantonamenti area personale	10.188.414,68	-2.828.338,83	7.360.075,85
Accantonamenti area amministrazione	Valore al 31/12/2021	Variazione	Valore al 31/12/2022
Accantonamenti rischi per ricorsi in atto	73.986,12	34.438,88	108.425,00
Accantonamenti oneri futuri	0,00	0,00	0,00
Accantonamento fondo spese future per ricerca	0,00	0,00	0,00
Accantonamento per spese future per didattica	0,00	0,00	0,00
Accantonamento fondo rischi da rendicontazione	2.000.000,00	2.000.000,00	4.000.000,00
Accantonamenti rischi su crediti	1.250.000,00	-1.250.000,00	0,00
Totale accantonamenti area amministrazione	3.323.986,12	784.438,88	4.108.425,00
TOTALE ACCANTONAMENTI	13.512.400,80	-2.043.899,95	11.468.500,85

Per l'analisi degli accantonamenti effettuati si rinvia alla sezione relativa ai "Fondi rischi ed oneri" – voce B dello stato patrimoniale passivo.

ONERI DIVERSI DI GESTIONE (XII)

Gli oneri diversi di gestione riepilogano tutti i costi della gestione caratteristica non imputabili alle altre voci del gruppo B) e i costi delle gestioni accessorie non finanziarie e che non abbiano natura straordinaria.

	Saldo al 31/12/2021	Variazione	Saldo al 31/12/2022
XII. ONERI DIVERSI DI GESTIONE	2.276.757,72	238.426,97	2.515.184,69
Oneri diversi di gestione	2.276.757,72	238.426,97	2.515.184,69
Imposte Indirette	1.632.339,55	368.777,40	2.001.116,95
Costi da Trasferimenti	0,00	0,00	0,00
Perdite su crediti	644.418,17	-130.350,43	514.067,74

La voce perdite su crediti è relativa al totale dei crediti stralciati con copertura a carico di disponibilità presenti su progetti gestiti dalla struttura che ne ha richiesto lo stralcio.

PROVENTI E ONERI FINANZIARI (C)

	Saldo al 31/12/2021	Variazione	Saldo al 31/12/2022
C) PROVENTI E ONERI FINANZIARI	-246.630,15	243.269,55	-3.360,60
1) Proventi finanziari	10.000,00	7,73	10.007,73
2) Interessi ed altri oneri finanziari	247.775,97	-247.775,97	0,00
3) Utile e Perdite su cambi	-8.854,18	-4.514,15	-13.368,33

C.1 - Proventi finanziari

	Saldo al 31/12/2021	Variazione	Saldo al 31/12/2022
1) Proventi finanziari	10.000,00	7,73	10.007,73
Interessi attivi su c/c bancario e postale	0,00	7,73	7,73
Altri interessi attivi	10.000,00	0,00	10.000,00

C.2 - Interessi e altri oneri finanziari

	Saldo al 31/12/2021	Variazione	Saldo al 31/12/2022
2) Interessi ed altri oneri finanziari	247.775,97	-247.775,97	0,00
Interessi passivi ad altri soggetti	247.775,97	-247.775,97	0,00
Interessi passivi ad altri soggetti per finanziamenti a breve	0,00	0,00	0,00
Interessi passivi ad altri soggetti per finanziamenti a medio-lungo	247.775,97	-247.775,97	0,00

La voce “Interessi passivi ad altri soggetti per finanziamenti a medio-lungo” non è stata movimentata in quanto, per tutto il 2022, il tasso di interesse sul debito residuo dei due mutui contratti dall’Ateneo è risultato negativo (Euribor circa -0,5%), per cui non è stato sostenuto alcun costo per interessi passivi.

C.3 - Utili e perdite su cambi

	Saldo al 31/12/2021	Variazione	Saldo al 31/12/2022
3) Utile e Perdite su cambi	-8.854,18	-4.514,15	-13.368,33
Utili su cambi	1.095,30	371,13	1.466,43
Perdite su cambi	9.949,48	4.885,28	14.834,76

RETTIFICHE DI VALORE DI ATTIVITÀ FINANZIARIE (D)

Conti non movimentati.

PROVENTI E ONERI STRAORDINARI (E)

	Saldo al 31/12/2021	Variazione	Saldo al 31/12/2022
E) PROVENTI E ONERI STRAORDINARI	684.994,96	1.156.789,13	1.841.784,09
1) Proventi	846.336,05	1.155.039,52	2.001.375,57
2) Oneri	161.341,09	-1.749,61	159.591,48

E.1 - Proventi

	Saldo al 31/12/2021	Variazione	Saldo al 31/12/2022
1) Proventi	846.336,05	1.155.039,52	2.001.375,57
Sopravvenienze attive	80.968,97	-9.551,05	71.417,92
Plusvalenze per alienazioni di immobilizzazioni	10.300,00	987.013,45	997.313,45
Ricavi da donazioni	29.612,90	-7.552,40	22.060,50
Utile su debiti	725.454,18	185.129,52	910.583,70

La voce “Plusvalenze per alienazione di immobilizzazioni” è stata alimentata dalla plusvalenza realizzata dalla vendita dell’immobile sito in via Montebello 7, avvenuta nel corso del 2022.

La voce utile su debiti è relativa allo stralcio di debiti per i quali non sussistono più i requisiti per il mantenimento della loro iscrizione in bilancio.

E.2 - Oneri

	Saldo al 31/12/2021	Variazione	Saldo al 31/12/2022
2) Oneri	161.341,09	-1.749,61	159.591,48
Sopravvenienze passive	96.848,85	41.839,06	138.687,91
Minusvalenze per alienazioni di immobilizzazioni	64.492,24	-43.588,67	20.903,57

La voce sopravvenienze passive è relativa al fatto che, a chiusura dell’esercizio, sono stati corretti alcuni errori prodotti dalla non completa riconciliazione in sede di passaggio alla contabilità economico-patrimoniale di partite relative a crediti e debiti IVA.

RISULTATO PRIMA DELLE IMPOSTE (A - B ± C ± D ± E)

	Saldo al 31/12/2021	Variazione	Saldo al 31/12/2022
RISULTATO PRIMA DELLE IMPOSTE	35.974.361,02	-9.832.024,27	26.142.336,75
Risultato prima delle imposte	35.974.361,02	-9.832.024,27	26.142.336,75

IMPOSTE SUL REDDITO DELL'ESERCIZIO CORRENTI, DIFFERITE, ANTICIPATE (F)

	Saldo al 31/12/2021	Variazione	Saldo al 31/12/2022
F) IMPOSTE SUL REDDITO DELL'ESERCIZIO CORRENTI, DIFFERITE, ANTICIPATE	13.198.167,98	493.663,00	13.691.830,98
Imposte sul reddito dell'esercizio correnti, differite, anticipate	13.198.167,98	493.663,00	13.691.830,98
Imposte sul reddito dell'esercizio correnti: IRES	478.160,00	4.577,60	482.737,60
Imposte sul reddito dell'esercizio correnti: IRAP	12.720.007,98	489.085,40	13.209.093,38
- Irap per il personale docente e ricercatore	8.548.106,94	503.924,27	9.052.031,21
- Irap su Collaborazioni scientifiche	128.147,22	-2.064,66	126.082,56
- Irap per Docenti a contratto	58.320,15	-4.326,24	53.993,91
- Irap per il personale collaboratore ed esperto linguistico	199.915,66	-15.489,39	184.426,27
- Irap per altro personale dedicato alla didattica e alla ricerca	51.850,53	12.168,85	64.019,38
- Irap per il personale dirigente e tecnico amministrativo	3.647.851,00	-89.286,45	3.558.564,55
- Irap per il sostegno agli studenti	0,00	89.329,56	89.329,56
-Imposte sul reddito dell'esercizio correnti: IRAP	85.816,48	-5.170,54	80.645,94

RISULTATO DI ESERCIZIO

	Saldo al 31/12/2021	Variazione	Saldo al 31/12/2022
RISULTATO D'ESERCIZIO			
Risultato prima delle imposte	35.974.361,02	-9.832.024,27	26.142.336,75
Imposte sul reddito dell'esercizio correnti, differite, anticipate	13.198.167,98	493.663,00	13.691.830,98
RISULTATO D'ESERCIZIO	22.776.193,04	-10.325.687,27	12.450.505,77

Altre informazioni

INDICATORE TEMPESTIVITÀ DEI PAGAMENTI

A partire dall'anno 2015 è stato introdotto, ai sensi dell'art. 8, comma 1, del D.L. 66 del 24 aprile 2014 e del D.P.C.M del 22.09.2014, l'obbligo di pubblicazione, oltre che dell'indicatore annuale, anche di quello trimestrale di tempestività dei pagamenti relativi agli acquisti di beni, servizi e forniture.

L'indicatore di tempestività dei pagamenti viene calcolato come *“somma, per ciascuna fattura emessa a titolo corrispettivo di una transazione commerciale, dei giorni effettivi intercorrenti tra la data di scadenza della fattura o richiesta equivalente di pagamento e la data di pagamento ai fornitori moltiplicata per l'importo dovuto, rapportata alla somma degli importi pagati nel periodo di riferimento”*. Per *“data di pagamento”* si intende la data di trasmissione dell'ordinativo all'Istituto cassiere. Per *“giorni effettivi”* si intendono i giorni solari intercorrenti tra due date, compreso i festivi.

Nella sezione *“Amministrazione trasparente”* del sito web di Ateneo sono pubblicati i dati dell'indicatore di tempestività.

Di seguito si riportano i dati dell'**indicatore annuale 2022**:

N. DOCUMENTI PAGATI	PERIODO DI RIFERIMENTO	INDICATORE DI TEMPESTIVITÀ
19870	01/01/2022 – 31/12/2022	-11,94*

**L'indicatore annuale della tempestività dei pagamenti rilevato sulla Piattaforma dei Crediti Commerciali – PCC presso la Ragioneria Centrale dello Stato, che tiene conto delle sospensioni, è pari a - 16 gg.*

Proposta al Consiglio di Amministrazione di destinazione dell'utile e ridefinizione delle riserve di patrimonio netto

Preliminarmente si richiamano le delibere del CdA del 27 maggio 2022, del 7 giugno 2022 e del 6 luglio 2022, relative alle rimodulazioni del Piano delle coperture finanziarie per le esigenze connesse alla realizzazione dei progetti nell'ambito del bando sull'edilizia universitaria di cui al DM 1274 del 10/12/2021, con la quale si disponeva, fra l'altro, di autorizzare la copertura di parte del finanziamento a carico dell'Ateneo mediante utilizzo della equivalente quota di Patrimonio Netto derivante dagli utili degli esercizi precedenti, con l'impegno di destinare eventuali utili dell'esercizio 2022 al ripristino del Patrimonio netto non vincolato.

Complessivamente la copertura deliberata ammontava a € 8.100.352,20, che si vanno a sommare ai 10.689.906,33 euro già deliberati in data 29 marzo 2022 e reintegrati con l'utile 2021.

Pertanto, si ipotizza di destinare l'utile 2022 per € 9.400.352,20 a patrimonio non vincolato, per il ripristino del rapporto tra patrimonio netto libero e vincolato, e per i restanti €3.050.153,57 a patrimonio netto vincolato, per dare copertura agli interventi strategici previsti nella programmazione 2022-2024, in particolare riferibili ad interventi relativi a opere restauro e manutenzioni straordinarie, interventi per efficientamento energetico, incremento prezzi progetti edilizia.

Di seguito, si espone il quadro aggiornato del patrimonio netto, alla luce dei vincoli assunti con le citate delibere del CdA e delle ulteriori destinazioni proposte:

	Valore pre destinazione utile al 31.12.2022	Destinazione utile anno 2022	Valore post destinazione utile
I – Fondo di dotazione dell'Ateneo	685.519.124,71		685.519.124,71
I – Fondo di dotazione dell'Ateneo	685.519.124,71		685.519.124,71
1) Fondi vincolati destinati da terzi			
2) Fondi vincolati per decisione degli organi istituzionali	159.986.231,10	3.050.153,57	163.036.384,67
3) Riserve vincolate (per progetti specifici, obblighi di legge o altro)			
II – Patrimonio vincolato	159.986.231,10	3.050.153,57	163.036.384,67
1) Risultato gestionale esercizio	12.450.505,77	- 12.450.505,77	0
2) Risultati gestionali relativi a esercizi precedenti	43.101.004,02	9.400.352,20	52.501.356,22
3) Riserve statutarie			
III – Patrimonio non vincolato	55.551.509,79	-3.050.153,57	52.501.356,22
TOTALE PATRIMONIO NETTO	901.056.865,60	0	901.056.865,60

Riepilogo vincoli proposti al Consiglio di Amministrazione

Si riepiloga, di seguito, la composizione del "*Fondo vincolato per decisione degli organi istituzionali*" che, sulla base dei vincoli proposti al CdA, è rideterminato in € 163.036.384,67, secondo la seguente articolazione:

- fondo piano edilizio da € 131.881.179,89 (da utili COEP);
- fondo sviluppo didattica e ricerca, da avanzo 2013, per € 14.059.479;
- fondo spese future edilizia, da avanzo 2013, per € 14.045.572,21;
- riserva vincolata per interventi di realizzazione di Piano Strategico, per € 3.050.153,57.

ALLEGATI NOTA INTEGRATIVA

CREDITI AL 31.12.2022 ATENEIO DI FIRENZE**143.303.782,70**

Non sono stati indicati le fatture pro-forma e le note di credito.

AMMINISTRAZIONE CENTRALE

Tipo documento	Numero reg	Data Reg	Voce COGE	Denominazione voce coge	Quota aperta documento
Generico Entrata	862	31/12/2022	CG.01.02.02.01.01.01	Crediti verso MIUR per F.F.O.	9.922.575,00
Generico Entrata	864	31/12/2022	CG.01.02.02.01.01.01	Crediti verso MIUR per F.F.O.	2.324.198,00
Generico Entrata	890	31/12/2020	CG.01.02.02.01.01.01	Crediti verso MIUR per F.F.O.	412.776,00
Generico Entrata	1151	31/12/2021	CG.01.02.02.01.01.01	Crediti verso MIUR per F.F.O.	7.017.204,00
			CG.01.02.02.01.01.01 Totale		19.676.753,00
Generico Entrata	794	31/12/2022	CG.01.02.02.01.01.02	Altri crediti verso MIUR	15.800,00
Generico Entrata	795	31/12/2022	CG.01.02.02.01.01.02	Altri crediti verso MIUR	2.000,00
Generico Entrata	796	31/12/2022	CG.01.02.02.01.01.02	Altri crediti verso MIUR	1.800,00
Generico Entrata	860	31/12/2022	CG.01.02.02.01.01.02	Altri crediti verso MIUR	31.626,26
Generico Entrata	861	31/12/2022	CG.01.02.02.01.01.02	Altri crediti verso MIUR	50.093,40
Generico Entrata	1129	31/12/2021	CG.01.02.02.01.01.02	Altri crediti verso MIUR	6.155.847,11
Generico Entrata	1130	31/12/2021	CG.01.02.02.01.01.02	Altri crediti verso MIUR	5.604.691,43
Generico Entrata	1132	31/12/2021	CG.01.02.02.01.01.02	Altri crediti verso MIUR	5.415.893,22
			CG.01.02.02.01.01.02 Totale		17.277.751,42
Generico Entrata	857	31/12/2022	CG.01.02.02.01.01.03	Crediti verso altre Amministrazioni centrali	183.912,56
Generico Entrata	847	31/12/2022	CG.01.02.02.01.01.03	Crediti verso altre Amministrazioni centrali	13.000.000,00
Generico Entrata	848	31/12/2022	CG.01.02.02.01.01.03	Crediti verso altre Amministrazioni centrali	15.000.000,00
Fattura Vendita	41	16/11/2022	CG.01.02.02.01.01.03	Crediti verso altre Amministrazioni centrali	3.336,00
Generico Entrata	225	31/03/2022	CG.01.02.02.01.01.03	Crediti verso altre Amministrazioni centrali	990.000,00
			CG.01.02.02.01.01.03 Totale		29.177.248,56
Generico Entrata	928	31/12/2020	CG.01.02.02.01.02.01	Crediti verso Regioni e Province Autonome	453.863,45
Generico Entrata	1141	31/12/2021	CG.01.02.02.01.02.01	Crediti verso Regioni e Province Autonome	582.234,65
Generico Entrata	1301	31/12/2017	CG.01.02.02.01.02.01	Crediti verso Regioni e Province Autonome	52.141,61
Generico Entrata	856	31/12/2022	CG.01.02.02.01.02.01	Crediti verso Regioni e Province Autonome	36.000,00
Generico Entrata	855	31/12/2022	CG.01.02.02.01.02.01	Crediti verso Regioni e Province Autonome	100.000,00
Generico Entrata	819	31/12/2022	CG.01.02.02.01.02.01	Crediti verso Regioni e Province Autonome	49.062,00
Generico Entrata	820	31/12/2022	CG.01.02.02.01.02.01	Crediti verso Regioni e Province Autonome	47.121,00
Generico Entrata	817	31/12/2022	CG.01.02.02.01.02.01	Crediti verso Regioni e Province Autonome	49.062,00
Generico Entrata	818	31/12/2022	CG.01.02.02.01.02.01	Crediti verso Regioni e Province Autonome	35.296,00
Generico Entrata	812	31/12/2022	CG.01.02.02.01.02.01	Crediti verso Regioni e Province Autonome	14.784,20
Generico Entrata	810	31/12/2022	CG.01.02.02.01.02.01	Crediti verso Regioni e Province Autonome	36.179,52

Generico Entrata	838	31/12/2022	CG.01.02.02.01.02.01	Crediti verso Regioni e Province Autonome	23.590,19
Generico Entrata	811	31/12/2022	CG.01.02.02.01.02.01	Crediti verso Regioni e Province Autonome	32.712,44
Generico Entrata	813	31/12/2022	CG.01.02.02.01.02.01	Crediti verso Regioni e Province Autonome	20.180,87
Generico Entrata	815	31/12/2022	CG.01.02.02.01.02.01	Crediti verso Regioni e Province Autonome	7.041,59
Generico Entrata	816	31/12/2022	CG.01.02.02.01.02.01	Crediti verso Regioni e Province Autonome	17.278,67
Generico Entrata	814	31/12/2022	CG.01.02.02.01.02.01	Crediti verso Regioni e Province Autonome	9.634,28
Generico Entrata	804	24/12/2020	CG.01.02.02.01.02.01	Crediti verso Regioni e Province Autonome	22.000,00
Generico Entrata	806	24/12/2020	CG.01.02.02.01.02.01	Crediti verso Regioni e Province Autonome	45.751,45
Generico Entrata	807	24/12/2020	CG.01.02.02.01.02.01	Crediti verso Regioni e Province Autonome	16.920,00
Generico Entrata	1084	31/12/2021	CG.01.02.02.01.02.01	Crediti verso Regioni e Province Autonome	7.129,79
Generico Entrata	1085	31/12/2021	CG.01.02.02.01.02.01	Crediti verso Regioni e Province Autonome	10.488,07
Generico Entrata	1086	31/12/2021	CG.01.02.02.01.02.01	Crediti verso Regioni e Province Autonome	15.459,43
Generico Entrata	678	11/12/2019	CG.01.02.02.01.02.01	Crediti verso Regioni e Province Autonome	22.000,00
Generico Entrata	715	19/12/2019	CG.01.02.02.01.02.01	Crediti verso Regioni e Province Autonome	60.594,04
Generico Entrata	1142	31/12/2021	CG.01.02.02.01.02.01	Crediti verso Regioni e Province Autonome	67.000,00
Generico Entrata	859	31/12/2022	CG.01.02.02.01.02.01	Crediti verso Regioni e Province Autonome	234.000,00
			CG.01.02.02.01.02.01 Totale		2.067.525,25
Generico Entrata	658	10/12/2019	CG.01.02.02.01.05.01	Crediti verso Universita'	4.679,78
Generico Entrata	396	06/08/2019	CG.01.02.02.01.05.01	Crediti verso Universita'	2.716,29
			CG.01.02.02.01.05.01 Totale		7.396,07
Incasso Tasse	193	31/12/2022	CG.01.02.02.01.06.01.01	Crediti verso studenti per tasse e contributi Corsi di laurea	33.932,36
Incasso Tasse	194	31/12/2022	CG.01.02.02.01.06.01.01	Crediti verso studenti per tasse e contributi Corsi di laurea	3.610,30
Incasso Tasse	195	31/12/2022	CG.01.02.02.01.06.01.01	Crediti verso studenti per tasse e contributi Corsi di laurea	996,00
Incasso Tasse	191	31/12/2022	CG.01.02.02.01.06.01.01	Crediti verso studenti per tasse e contributi Corsi di laurea	17.290,20
Incasso Tasse	192	31/12/2022	CG.01.02.02.01.06.01.01	Crediti verso studenti per tasse e contributi Corsi di laurea	89.361,06
Storno Incasso Tasse	1	23/12/2022	CG.01.02.02.01.06.01.01	Crediti verso studenti per tasse e contributi Corsi di laurea	16,00
Generico Entrata solo Coge	329	31/12/2022	CG.01.02.02.01.06.01.01	Crediti verso studenti per tasse e contributi Corsi di laurea	25.043.091,49
			CG.01.02.02.01.06.01.01 Totale		25.188.265,41
Generico Entrata solo Coge	305	31/12/2022	CG.01.02.02.01.08.01.08	crediti per altri tributi	23.702,00
			CG.01.02.02.01.08.01.08 Totale		23.702,00
Generico Entrata solo Coge	293	31/12/2022	CG.01.02.02.01.08.02.01	Crediti v/istituti previdenziali	237,60
Generico Entrata solo Coge	3	31/12/2022	CG.01.02.02.01.08.02.01	Crediti v/istituti previdenziali	48.064,14

Generico Entrata solo Coge	4	31/12/2022	CG.01.02.02.01.08.02.01	Crediti v/istituti previdenziali	126,23
Generico Entrata solo Coge	2	06/04/2016	CG.01.02.02.01.08.02.01	Crediti v/istituti previdenziali	103,87
Generico Entrata solo Coge	5	09/10/2014	CG.01.02.02.01.08.02.01	Crediti v/istituti previdenziali	331,72
Generico Entrata solo Coge	6	09/10/2014	CG.01.02.02.01.08.02.01	Crediti v/istituti previdenziali	180,76
Generico Entrata solo Coge	7	09/10/2014	CG.01.02.02.01.08.02.01	Crediti v/istituti previdenziali	180,76
Generico Entrata solo Coge	8	09/10/2014	CG.01.02.02.01.08.02.01	Crediti v/istituti previdenziali	16,50
Generico Entrata solo Coge	9	09/10/2014	CG.01.02.02.01.08.02.01	Crediti v/istituti previdenziali	139,00
Generico Entrata solo Coge	7	31/12/2020	CG.01.02.02.01.08.02.01	Crediti v/istituti previdenziali	3.112,21
Versamento Contributi E Ritenute	925	31/12/2020	CG.01.02.02.01.08.02.01	Crediti v/istituti previdenziali	227,52
Generico Entrata solo Coge	5	22/12/2017	CG.01.02.02.01.08.02.01	Crediti v/istituti previdenziali	7.991,18
Generico Entrata solo Coge	15	31/12/2018	CG.01.02.02.01.08.02.01	Crediti v/istituti previdenziali	2.101,09
Generico Entrata solo Coge	19	31/12/2014	CG.01.02.02.01.08.02.01	Crediti v/istituti previdenziali	1.797,62
Generico Entrata solo Coge	8	07/10/2019	CG.01.02.02.01.08.02.01	Crediti v/istituti previdenziali	14.028,32
Generico Entrata solo Coge	9	23/12/2016	CG.01.02.02.01.08.02.01	Crediti v/istituti previdenziali	4.589,19
Generico Entrata solo Coge	10	30/12/2016	CG.01.02.02.01.08.02.01	Crediti v/istituti previdenziali	154,00
Generico Entrata solo Coge	13	31/12/2015	CG.01.02.02.01.08.02.01	Crediti v/istituti previdenziali	1.094,48
Generico Entrata solo Coge	15	31/12/2015	CG.01.02.02.01.08.02.01	Crediti v/istituti previdenziali	1.620,64
Generico Entrata solo Coge	327	31/12/2022	CG.01.02.02.01.08.02.01	Crediti v/istituti previdenziali	19.108,04
Generico Entrata solo Coge	327	31/12/2021	CG.01.02.02.01.08.02.01	Crediti v/istituti previdenziali	14.813,79
Versamento Contributi E Ritenute	563	20/09/2021	CG.01.02.02.01.08.02.01	Crediti v/istituti previdenziali	0,32
			CG.01.02.02.01.08.02.01 Totale		120.018,98
Generico Entrata	804	31/12/2022	CG.01.02.02.01.08.04.01	Crediti v/clienti (pubblici)	144.223,63
Generico Entrata	845	31/12/2022	CG.01.02.02.01.08.04.01	Crediti v/clienti (pubblici)	59.456,31
Generico Entrata	353	18/07/2019	CG.01.02.02.01.08.04.01	Crediti v/clienti (pubblici)	20.002,00
Generico Entrata	853	31/12/2022	CG.01.02.02.01.08.04.01	Crediti v/clienti (pubblici)	91.363,30
Generico Entrata	854	31/12/2022	CG.01.02.02.01.08.04.01	Crediti v/clienti (pubblici)	7.752,00
Generico Entrata	479	26/07/2022	CG.01.02.02.01.08.04.01	Crediti v/clienti (pubblici)	558.510,00
Generico Entrata	480	26/07/2022	CG.01.02.02.01.08.04.01	Crediti v/clienti (pubblici)	15.155,20
Generico Entrata	481	26/07/2022	CG.01.02.02.01.08.04.01	Crediti v/clienti (pubblici)	7.436,80
Generico Entrata	482	26/07/2022	CG.01.02.02.01.08.04.01	Crediti v/clienti (pubblici)	68.306,00
Generico Entrata	483	26/07/2022	CG.01.02.02.01.08.04.01	Crediti v/clienti (pubblici)	3.200,00
Fattura Vendita	50	28/12/2022	CG.01.02.02.01.08.04.01	Crediti v/clienti (pubblici)	579,50
Generico Entrata solo Coge	303	31/12/2022	CG.01.02.02.01.08.04.01	Crediti v/clienti (pubblici)	12.182,14
Generico Entrata	801	31/12/2022	CG.01.02.02.01.08.04.01	Crediti v/clienti (pubblici)	221.902,02
Generico Entrata	803	31/12/2022	CG.01.02.02.01.08.04.01	Crediti v/clienti (pubblici)	28.875,55
Generico Entrata	744	15/12/2022	CG.01.02.02.01.08.04.01	Crediti v/clienti (pubblici)	315.000,00
Generico Entrata	844	31/12/2022	CG.01.02.02.01.08.04.01	Crediti v/clienti (pubblici)	137.538,22

Generico Entrata	931	31/12/2020	CG.01.02.02.01.08.04.01	Crediti v/clienti (pubblici)	30.200,24
Generico Entrata	929	31/12/2020	CG.01.02.02.01.08.04.01	Crediti v/clienti (pubblici)	35.290,44
Generico Entrata	930	31/12/2020	CG.01.02.02.01.08.04.01	Crediti v/clienti (pubblici)	343.165,43
Generico Entrata	1021	31/12/2018	CG.01.02.02.01.08.04.01	Crediti v/clienti (pubblici)	332.870,24
Generico Entrata	1022	31/12/2018	CG.01.02.02.01.08.04.01	Crediti v/clienti (pubblici)	33.635,70
Generico Entrata	856	31/12/2019	CG.01.02.02.01.08.04.01	Crediti v/clienti (pubblici)	35.547,71
Generico Entrata	857	31/12/2019	CG.01.02.02.01.08.04.01	Crediti v/clienti (pubblici)	379.970,09
Generico Entrata	858	31/12/2019	CG.01.02.02.01.08.04.01	Crediti v/clienti (pubblici)	23.630,02
Generico Entrata solo Coge	328	31/12/2022	CG.01.02.02.01.08.04.01	Crediti v/clienti (pubblici)	300.000,00
Generico Entrata solo Coge	310	31/12/2020	CG.01.02.02.01.08.04.01	Crediti v/clienti (pubblici)	975,00
Generico Entrata	805	31/12/2022	CG.01.02.02.01.08.04.01	Crediti v/clienti (pubblici)	20.597,12
Generico Entrata	858	31/12/2022	CG.01.02.02.01.08.04.01	Crediti v/clienti (pubblici)	100.000,00
			CG.01.02.02.01.08.04.01 Totale		3.327.364,66
Generico Entrata solo Coge	300	31/12/2022	CG.01.02.02.01.08.07	Crediti per indennità assistenziali	1.484.893,62
Generico Entrata solo Coge	301	31/12/2022	CG.01.02.02.01.08.07	Crediti per indennità assistenziali	944.844,46
Generico Entrata solo Coge	302	31/12/2022	CG.01.02.02.01.08.07	Crediti per indennità assistenziali	66.894,22
Generico Entrata solo Coge	319	31/12/2021	CG.01.02.02.01.08.07	Crediti per indennità assistenziali	612.837,85
			CG.01.02.02.01.08.07 Totale		3.109.470,15
Generico Entrata solo Coge	288	29/12/2022	CG.01.02.02.01.08.08	crediti per attività intramoenia	46,61
			CG.01.02.02.01.08.08 Totale		46,61
Stipendio Negativo	193	10/12/2019	CG.01.02.02.01.09.01.02	Altri crediti v/dipendenti	234,59
Stipendio Negativo	49	11/06/2020	CG.01.02.02.01.09.01.02	Altri crediti v/dipendenti	0,09
Stipendio Negativo	1	14/03/2022	CG.01.02.02.01.09.01.02	Altri crediti v/dipendenti	805,34
Stipendio Negativo	9	17/11/2022	CG.01.02.02.01.09.01.02	Altri crediti v/dipendenti	23.664,14
Stipendio Negativo	40	13/05/2020	CG.01.02.02.01.09.01.02	Altri crediti v/dipendenti	91,85
Stipendio Negativo	16	12/10/2021	CG.01.02.02.01.09.01.02	Altri crediti v/dipendenti	5.040,53
Stipendio Negativo	69	16/10/2017	CG.01.02.02.01.09.01.02	Altri crediti v/dipendenti	110,13
Stipendio Negativo	1	17/01/2018	CG.01.02.02.01.09.01.02	Altri crediti v/dipendenti	1.652,29
Stipendio Negativo	32	16/03/2018	CG.01.02.02.01.09.01.02	Altri crediti v/dipendenti	3.150,09
Stipendio Negativo	41	13/05/2020	CG.01.02.02.01.09.01.02	Altri crediti v/dipendenti	136,97
Stipendio Negativo	10	12/12/2022	CG.01.02.02.01.09.01.02	Altri crediti v/dipendenti	1.603,83
Stipendio Negativo	5	18/01/2021	CG.01.02.02.01.09.01.02	Altri crediti v/dipendenti	1.429,76
Stipendio Negativo	10	16/03/2021	CG.01.02.02.01.09.01.02	Altri crediti v/dipendenti	275,41
			CG.01.02.02.01.09.01.02 Totale		38.195,02
Generico Entrata solo Coge	39	21/02/2022	CG.01.02.02.01.09.03.01	Crediti v/clienti (privati)	6,48
Generico Entrata solo Coge	252	28/11/2022	CG.01.02.02.01.09.03.01	Crediti v/clienti (privati)	0,91
Generico Entrata solo Coge	109	18/10/2017	CG.01.02.02.01.09.03.01	Crediti v/clienti (privati)	441,89
Generico Entrata Anticipato	1	25/01/2022	CG.01.02.02.01.09.03.01	Crediti v/clienti (privati)	250.000,00
Generico Entrata	695	22/11/2022	CG.01.02.02.01.09.03.01	Crediti v/clienti (privati)	

Incasso PagoPa	346	31/12/2022	CG.01.02.02.01.09.03.01	Crediti v/clienti (privati)	260,00
Incasso PagoPa	347	31/12/2022	CG.01.02.02.01.09.03.01	Crediti v/clienti (privati)	620,00
Generico Entrata	769	27/12/2022	CG.01.02.02.01.09.03.01	Crediti v/clienti (privati)	21.854,95
Generico Entrata solo Coge	281	27/12/2022	CG.01.02.02.01.09.03.01	Crediti v/clienti (privati)	7.628,59
Generico Entrata	772	27/12/2022	CG.01.02.02.01.09.03.01	Crediti v/clienti (privati)	5.272,65
Generico Entrata	770	27/12/2022	CG.01.02.02.01.09.03.01	Crediti v/clienti (privati)	156.600,00
Generico Entrata	771	27/12/2022	CG.01.02.02.01.09.03.01	Crediti v/clienti (privati)	34.896,90
Incasso PagoPa	341	30/12/2022	CG.01.02.02.01.09.03.01	Crediti v/clienti (privati)	110,00
Generico Entrata solo Coge	282	27/12/2022	CG.01.02.02.01.09.03.01	Crediti v/clienti (privati)	11.142,06
Generico Entrata solo Coge	15	31/12/2013	CG.01.02.02.01.09.03.01	Crediti v/clienti (privati)	4.570,29
Generico Entrata solo Coge	16	31/12/2013	CG.01.02.02.01.09.03.01	Crediti v/clienti (privati)	14.585,34
Generico Entrata solo Coge	279	14/12/2021	CG.01.02.02.01.09.03.01	Crediti v/clienti (privati)	11.915,31
Generico Entrata	328	19/05/2022	CG.01.02.02.01.09.03.01	Crediti v/clienti (privati)	360,00
Generico Entrata	425	18/06/2021	CG.01.02.02.01.09.03.01	Crediti v/clienti (privati)	330,00
Generico Entrata	426	18/06/2021	CG.01.02.02.01.09.03.01	Crediti v/clienti (privati)	1.080,00
Fattura Vendita	37	25/10/2022	CG.01.02.02.01.09.03.01	Crediti v/clienti (privati)	2.440,00
Fattura Vendita	49	28/12/2022	CG.01.02.02.01.09.03.01	Crediti v/clienti (privati)	4.880,00
Generico Entrata solo Coge	40	31/12/2013	CG.01.02.02.01.09.03.01	Crediti v/clienti (privati)	2.218,00
Generico Entrata	863	31/12/2022	CG.01.02.02.01.09.03.01	Crediti v/clienti (privati)	10.000,00
Generico Entrata	1152	31/12/2021	CG.01.02.02.01.09.03.01	Crediti v/clienti (privati)	10.000,00
Generico Entrata	934	31/12/2020	CG.01.02.02.01.09.03.01	Crediti v/clienti (privati)	10.000,00
Generico Entrata	1304	31/12/2016	CG.01.02.02.01.09.03.01	Crediti v/clienti (privati)	500.000,00
Generico Entrata	1305	31/12/2016	CG.01.02.02.01.09.03.01	Crediti v/clienti (privati)	67.315,00
Generico Entrata	778	29/12/2022	CG.01.02.02.01.09.03.01	Crediti v/clienti (privati)	28,25
Generico Entrata	539	08/09/2022	CG.01.02.02.01.09.03.01	Crediti v/clienti (privati)	20.960,48
Generico Entrata	327	19/05/2022	CG.01.02.02.01.09.03.01	Crediti v/clienti (privati)	360,00
Generico Entrata	1138	31/12/2015	CG.01.02.02.01.09.03.01	Crediti v/clienti (privati)	433.186,00
Generico Entrata	1140	31/12/2015	CG.01.02.02.01.09.03.01	Crediti v/clienti (privati)	1.090.568,00
Generico Entrata solo Coge	253	28/11/2022	CG.01.02.02.01.09.03.01	Crediti v/clienti (privati)	2,58
Generico Entrata	462	30/06/2021	CG.01.02.02.01.09.03.01	Crediti v/clienti (privati)	350,00
Generico Entrata	373	08/06/2021	CG.01.02.02.01.09.03.01	Crediti v/clienti (privati)	1.600,00
Generico Entrata	188	12/04/2021	CG.01.02.02.01.09.03.01	Crediti v/clienti (privati)	2.000,00
Generico Entrata	387	14/06/2022	CG.01.02.02.01.09.03.01	Crediti v/clienti (privati)	41,67
Generico Entrata	346	07/06/2021	CG.01.02.02.01.09.03.01	Crediti v/clienti (privati)	800,00
Generico Entrata	492	09/07/2021	CG.01.02.02.01.09.03.01	Crediti v/clienti (privati)	688,00
Generico Entrata	422	18/06/2021	CG.01.02.02.01.09.03.01	Crediti v/clienti (privati)	360,00
Generico Entrata	423	18/06/2021	CG.01.02.02.01.09.03.01	Crediti v/clienti (privati)	360,00
Generico Entrata	851	31/12/2019	CG.01.02.02.01.09.03.01	Crediti v/clienti (privati)	27.500,00
Generico Entrata	352	07/06/2021	CG.01.02.02.01.09.03.01	Crediti v/clienti (privati)	5.950,00

Generico Entrata	388	14/06/2022	CG.01.02.02.01.09.03.01	Crediti v/clienti (privati)	50,00
Generico Entrata	458	30/06/2021	CG.01.02.02.01.09.03.01	Crediti v/clienti (privati)	117,00
Generico Entrata	374	08/06/2021	CG.01.02.02.01.09.03.01	Crediti v/clienti (privati)	3.500,00
Generico Entrata	444	29/06/2021	CG.01.02.02.01.09.03.01	Crediti v/clienti (privati)	60,00
Generico Entrata	465	30/06/2021	CG.01.02.02.01.09.03.01	Crediti v/clienti (privati)	500,00
Generico Entrata	397	11/06/2021	CG.01.02.02.01.09.03.01	Crediti v/clienti (privati)	1.400,00
Generico Entrata	495	09/07/2021	CG.01.02.02.01.09.03.01	Crediti v/clienti (privati)	3.400,00
Generico Entrata	438	23/06/2021	CG.01.02.02.01.09.03.01	Crediti v/clienti (privati)	1.200,00
Generico Entrata solo Coge	24	27/02/2020	CG.01.02.02.01.09.03.01	Crediti v/clienti (privati)	10,88
Generico Entrata	761	31/12/2019	CG.01.02.02.01.09.03.01	Crediti v/clienti (privati)	5.600,00
Generico Entrata	115	29/03/2021	CG.01.02.02.01.09.03.01	Crediti v/clienti (privati)	257,00
Generico Entrata	260	06/05/2021	CG.01.02.02.01.09.03.01	Crediti v/clienti (privati)	1.040,00
Generico Entrata	252	05/05/2021	CG.01.02.02.01.09.03.01	Crediti v/clienti (privati)	276,00
Generico Entrata	251	05/05/2021	CG.01.02.02.01.09.03.01	Crediti v/clienti (privati)	504,00
Generico Entrata	254	05/05/2021	CG.01.02.02.01.09.03.01	Crediti v/clienti (privati)	179,00
Generico Entrata	350	07/06/2021	CG.01.02.02.01.09.03.01	Crediti v/clienti (privati)	3.200,00
Generico Entrata solo Coge	42	23/02/2022	CG.01.02.02.01.09.03.01	Crediti v/clienti (privati)	209,12
Generico Entrata solo Coge	41	23/02/2022	CG.01.02.02.01.09.03.01	Crediti v/clienti (privati)	12,36
Generico Entrata	389	14/06/2022	CG.01.02.02.01.09.03.01	Crediti v/clienti (privati)	50,00
Generico Entrata	385	14/06/2022	CG.01.02.02.01.09.03.01	Crediti v/clienti (privati)	41,67
Generico Entrata	95	21/02/2022	CG.01.02.02.01.09.03.01	Crediti v/clienti (privati)	717,00
Generico Entrata	151	04/03/2022	CG.01.02.02.01.09.03.01	Crediti v/clienti (privati)	1.100,00
Generico Entrata	172	11/03/2022	CG.01.02.02.01.09.03.01	Crediti v/clienti (privati)	1.100,00
Generico Entrata	141	04/03/2022	CG.01.02.02.01.09.03.01	Crediti v/clienti (privati)	458,00
Generico Entrata	105	22/02/2022	CG.01.02.02.01.09.03.01	Crediti v/clienti (privati)	125,00
Generico Entrata solo Coge	251	28/11/2022	CG.01.02.02.01.09.03.01	Crediti v/clienti (privati)	1,24
Fattura Vendita	52	31/12/2022	CG.01.02.02.01.09.03.01	Crediti v/clienti (privati)	38.664,86
Fattura Vendita	48	28/12/2022	CG.01.02.02.01.09.03.01	Crediti v/clienti (privati)	87.884,70
Fattura Vendita	51	28/12/2022	CG.01.02.02.01.09.03.01	Crediti v/clienti (privati)	244,00
Generico Entrata	798	31/12/2022	CG.01.02.02.01.09.03.01	Crediti v/clienti (privati)	278,33
			CG.01.02.02.01.09.03.01 Totale		2.865.463,51
Compenso	2765	23/06/2021	CG.01.02.02.01.09.04	Altri crediti v/privati	92,00
Compenso	5431	11/11/2022	CG.01.02.02.01.09.04	Altri crediti v/privati	640,00
Compenso	2712	18/06/2021	CG.01.02.02.01.09.04	Altri crediti v/privati	83,00
Compenso	1945	05/05/2021	CG.01.02.02.01.09.04	Altri crediti v/privati	560,00
Compenso	2710	18/06/2021	CG.01.02.02.01.09.04	Altri crediti v/privati	67,00
Compenso	2443	13/05/2022	CG.01.02.02.01.09.04	Altri crediti v/privati	105,00
Compenso	5422	11/11/2022	CG.01.02.02.01.09.04	Altri crediti v/privati	190,00
Compenso	5846	16/12/2022	CG.01.02.02.01.09.04	Altri crediti v/privati	352,50

Compenso	2447	13/05/2022	CG.01.02.02.01.09.04	Altri crediti v/privati	180,00
Compenso	5433	11/11/2022	CG.01.02.02.01.09.04	Altri crediti v/privati	693,00
Compenso	5650	28/11/2022	CG.01.02.02.01.09.04	Altri crediti v/privati	1.500,00
Compenso	5652	28/11/2022	CG.01.02.02.01.09.04	Altri crediti v/privati	2.000,00
			CG.01.02.02.01.09.04 Totale		6.462,50
			Totale complessivo		102.885.663,14

MUSEO DI STORIA NATURALE

Tipo documento	Numero Reg	Data Reg	Voce COGE	Denominazione voce coge	Quota aperta documento
Generico Entrata	4	18/05/2021	CG.01.02.02.01.02.01	Crediti verso Regioni e Province Autonome	24.700,00
Generico Entrata	5	18/05/2021	CG.01.02.02.01.02.01	Crediti verso Regioni e Province Autonome	10.800,00
Generico Entrata	19	31/12/2021	CG.01.02.02.01.02.01	Crediti verso Regioni e Province Autonome	1.500,00
Generico Entrata	16	31/12/2019	CG.01.02.02.01.02.01	Crediti verso Regioni e Province Autonome	2.000,00
			CG.01.02.02.01.02.01 Totale		39.000,00
Fattura Vendita	24	16/12/2022	CG.01.02.02.01.03.01	Crediti verso altre Amministrazioni locali	840,00
			CG.01.02.02.01.03.01 Totale		840,00
Generico Entrata	13	21/12/2022	CG.01.02.02.01.04.01	Crediti verso l'Unione Europea e il resto del mondo	118.776,00
			CG.01.02.02.01.04.01 Totale		118.776,00
Generico Entrata	4	11/08/2022	CG.01.02.02.01.08.04.01	Crediti v/clienti (pubblici)	5.000,00
Generico Entrata	2	01/07/2022	CG.01.02.02.01.08.04.01	Crediti v/clienti (pubblici)	8.000,00
Fattura Vendita	27	21/12/2022	CG.01.02.02.01.08.04.01	Crediti v/clienti (pubblici)	243,00
Fattura Vendita	23	28/11/2022	CG.01.02.02.01.08.04.01	Crediti v/clienti (pubblici)	204,00
Fattura Vendita	28	21/12/2022	CG.01.02.02.01.08.04.01	Crediti v/clienti (pubblici)	177,00
			CG.01.02.02.01.08.04.01 Totale		13.624,00
Fattura Vendita	26	16/12/2022	CG.01.02.02.01.09.03.01	Crediti v/clienti (privati)	426,00
Generico Entrata	6	28/08/2014	CG.01.02.02.01.09.03.01	Crediti v/clienti (privati)	16.000,00
Corrispettivo	12	31/12/2022	CG.01.02.02.01.09.03.01	Crediti v/clienti (privati)	7.413,03
Corrispettivo	11	30/11/2022	CG.01.02.02.01.09.03.01	Crediti v/clienti (privati)	1.630,70
Generico Entrata	40	31/12/2022	CG.01.02.02.01.09.03.01	Crediti v/clienti (privati)	272,00
Fattura Vendita	1	03/03/2022	CG.01.02.02.01.09.03.01	Crediti v/clienti (privati)	195,20
Fattura Vendita	7	03/05/2022	CG.01.02.02.01.09.03.01	Crediti v/clienti (privati)	100,00
Fattura Vendita	6	03/05/2022	CG.01.02.02.01.09.03.01	Crediti v/clienti (privati)	100,00
Fattura Vendita	19	25/10/2022	CG.01.02.02.01.09.03.01	Crediti v/clienti (privati)	1.000,00
Fattura Vendita	25	16/12/2022	CG.01.02.02.01.09.03.01	Crediti v/clienti (privati)	501,00
			CG.01.02.02.01.09.03.01 Totale		27.637,93
			Totale complessivo		199.877,93

SISTEMA BIBLIOTECARIO DI ATENEIO

Tipo documento	Numero reg	Data Reg	Voce COGE	Denominazione voce coge	Quota aperta documento
Fattura Vendita	53	06/12/2022	CG.01.02.02.01.05.01	Crediti verso Universita'	1.396,50
			CG.01.02.02.01.05.01 Totale		1.396,50
Generico Entrata solo Coge	1	31/12/2013	CG.01.02.02.01.08.04.01	Crediti v/clienti (pubblici)	671,39
Generico Entrata solo Coge	4	31/12/2013	CG.01.02.02.01.08.04.01	Crediti v/clienti (pubblici)	39,15
Generico Entrata solo Coge	2	31/12/2013	CG.01.02.02.01.08.04.01	Crediti v/clienti (pubblici)	190,61
			CG.01.02.02.01.08.04.01 Totale		901,15
Generico Entrata	90	14/10/2022	CG.01.02.02.01.09.03.01	Crediti v/clienti (privati)	25,16
Generico Entrata	91	14/10/2022	CG.01.02.02.01.09.03.01	Crediti v/clienti (privati)	1.318,75
Generico Entrata	102	31/12/2022	CG.01.02.02.01.09.03.01	Crediti v/clienti (privati)	1.626,00
Generico Entrata	103	31/12/2022	CG.01.02.02.01.09.03.01	Crediti v/clienti (privati)	12.000,00
Corrispettivo	12	31/12/2022	CG.01.02.02.01.09.03.01	Crediti v/clienti (privati)	52,50
Generico Entrata	97	16/12/2022	CG.01.02.02.01.09.03.01	Crediti v/clienti (privati)	396,85
Generico Entrata	87	13/10/2022	CG.01.02.02.01.09.03.01	Crediti v/clienti (privati)	364,10
Generico Entrata	92	11/11/2022	CG.01.02.02.01.09.03.01	Crediti v/clienti (privati)	244,90
Generico Entrata	101	31/12/2022	CG.01.02.02.01.09.03.01	Crediti v/clienti (privati)	277,10
Fattura Vendita	41	17/10/2022	CG.01.02.02.01.09.03.01	Crediti v/clienti (privati)	373,54
Fattura Vendita	60	28/12/2022	CG.01.02.02.01.09.03.01	Crediti v/clienti (privati)	1.939,80
Fattura Vendita	56	19/12/2022	CG.01.02.02.01.09.03.01	Crediti v/clienti (privati)	4.245,60
Fattura Vendita	55	19/12/2022	CG.01.02.02.01.09.03.01	Crediti v/clienti (privati)	2.928,00
Fattura Vendita	58	27/12/2022	CG.01.02.02.01.09.03.01	Crediti v/clienti (privati)	4.392,00
Fattura Vendita	57	20/12/2022	CG.01.02.02.01.09.03.01	Crediti v/clienti (privati)	183,00
Fattura Vendita	44	18/10/2022	CG.01.02.02.01.09.03.01	Crediti v/clienti (privati)	1.830,00
Fattura Vendita	43	18/10/2022	CG.01.02.02.01.09.03.01	Crediti v/clienti (privati)	1.830,00
			CG.01.02.02.01.09.03.01 Totale		34.027,30
			Totale complessivo		36.324,95

DIPARTIMENTO DI ARCHITETTURA (DIDA)

Tipo documento	Numero reg	Data Reg	Voce COGE	Denominazione voce coge	Quota aperta documento
Generico Entrata	147	07/12/2022	CG.01.02.02.01.01.02	Altri crediti verso MIUR	32.486,00
Generico Entrata	86	28/07/2022	CG.01.02.02.01.01.02	Altri crediti verso MIUR	50.000,00
Generico Entrata	13	10/02/2021	CG.01.02.02.01.01.02	Altri crediti verso MIUR	100.000,00

Generico Entrata	51	03/05/2019	CG.01.02.02.01.01.02	Altri crediti verso MIUR	17.500,00
Generico Entrata	162	31/12/2022	CG.01.02.02.01.01.02	Altri crediti verso MIUR	150.000,00
			CG.01.02.02.01.01.02 Totale		349.986,00
Generico Entrata	84	25/07/2022	CG.01.02.02.01.01.03	Crediti verso altre Amministrazioni centrali	11.000,00
Generico Entrata	148	13/12/2022	CG.01.02.02.01.01.03	Crediti verso altre Amministrazioni centrali	9.000,00
			CG.01.02.02.01.01.03 Totale		20.000,00
Generico Entrata	128	14/11/2022	CG.01.02.02.01.02.01	Crediti verso Regioni e Province Autonome	62.580,04
Generico Entrata	104	26/09/2022	CG.01.02.02.01.02.01	Crediti verso Regioni e Province Autonome	11.700,00
Generico Entrata	79	18/06/2021	CG.01.02.02.01.02.01	Crediti verso Regioni e Province Autonome	55.224,90
Generico Entrata	83	21/06/2021	CG.01.02.02.01.02.01	Crediti verso Regioni e Province Autonome	61.511,18
Generico Entrata	84	21/06/2021	CG.01.02.02.01.02.01	Crediti verso Regioni e Province Autonome	134.550,00
			CG.01.02.02.01.02.01 Totale		325.566,12
Generico Entrata	66	26/05/2020	CG.01.02.02.01.03.01	Crediti verso altre Amministrazioni locali	2.000,00
Fattura Vendita	63	21/09/2022	CG.01.02.02.01.03.01	Crediti verso altre Amministrazioni locali	6.050,00
Generico Entrata	164	03/12/2020	CG.01.02.02.01.03.01	Crediti verso altre Amministrazioni locali	2.375,00
Generico Entrata	50	05/05/2022	CG.01.02.02.01.03.01	Crediti verso altre Amministrazioni locali	40.000,00
Generico Entrata	60	25/05/2022	CG.01.02.02.01.03.01	Crediti verso altre Amministrazioni locali	9.000,00
Generico Entrata	105	30/09/2022	CG.01.02.02.01.03.01	Crediti verso altre Amministrazioni locali	20.000,00
Generico Entrata	88	28/07/2022	CG.01.02.02.01.03.01	Crediti verso altre Amministrazioni locali	4.000,00
Generico Entrata	97	08/09/2022	CG.01.02.02.01.03.01	Crediti verso altre Amministrazioni locali	8.000,00
Generico Entrata	171	10/12/2020	CG.01.02.02.01.03.01	Crediti verso altre Amministrazioni locali	1.000,00
Generico Entrata	80	21/07/2022	CG.01.02.02.01.03.01	Crediti verso altre Amministrazioni locali	1.500,00
Generico Entrata	111	04/09/2020	CG.01.02.02.01.03.01	Crediti verso altre Amministrazioni locali	2.500,00
Generico Entrata	160	26/11/2021	CG.01.02.02.01.03.01	Crediti verso altre Amministrazioni locali	6.000,00
Generico Entrata	137	22/11/2022	CG.01.02.02.01.03.01	Crediti verso altre Amministrazioni locali	12.500,00
Generico Entrata	26	11/03/2022	CG.01.02.02.01.03.01	Crediti verso altre Amministrazioni locali	15.000,00
Fattura Vendita	84	16/12/2022	CG.01.02.02.01.03.01	Crediti verso altre Amministrazioni locali	29.803,33
Generico Entrata	49	15/05/2015	CG.01.02.02.01.03.01	Crediti verso altre Amministrazioni locali	4.768,34
Generico Entrata	171	13/12/2021	CG.01.02.02.01.03.01	Crediti verso altre Amministrazioni locali	10.000,00
Fattura Vendita	83	14/12/2022	CG.01.02.02.01.03.01	Crediti verso altre Amministrazioni locali	4.800,00
Generico Entrata	138	22/11/2022	CG.01.02.02.01.03.01	Crediti verso altre Amministrazioni locali	9.000,00
Generico Entrata	133	06/10/2021	CG.01.02.02.01.03.01	Crediti verso altre Amministrazioni locali	9.000,00
Generico Entrata	127	14/11/2022	CG.01.02.02.01.03.01	Crediti verso altre Amministrazioni locali	35.000,00
			CG.01.02.02.01.03.01 Totale		232.296,67
Generico Entrata	45	02/05/2022	CG.01.02.02.01.04.01	Crediti verso l'Unione Europea e il resto del mondo	39.000,00
			CG.01.02.02.01.04.01 Totale		39.000,00
Generico Entrata	100	13/09/2022	CG.01.02.02.01.08.02.01	Crediti v/istituti previdenziali	1.534,33
			CG.01.02.02.01.08.02.01 Totale		1.534,33
Generico Entrata	132	15/11/2022	CG.01.02.02.01.08.04.01	Crediti v/clienti (pubblici)	11.230,60

Generico Entrata	115	15/10/2019	CG.01.02.02.01.08.04.01	Crediti v/clienti (pubblici)	14.460,80
Generico Entrata	116	15/10/2019	CG.01.02.02.01.08.04.01	Crediti v/clienti (pubblici)	10.051,40
Fattura Vendita	89	28/12/2022	CG.01.02.02.01.08.04.01	Crediti v/clienti (pubblici)	13.600,00
Generico Entrata	101	01/08/2017	CG.01.02.02.01.08.04.01	Crediti v/clienti (pubblici)	7.500,00
Generico Entrata	89	30/07/2020	CG.01.02.02.01.08.04.01	Crediti v/clienti (pubblici)	8.000,00
Generico Entrata	14	04/03/2022	CG.01.02.02.01.08.04.01	Crediti v/clienti (pubblici)	15.000,00
Generico Entrata	90	01/08/2022	CG.01.02.02.01.08.04.01	Crediti v/clienti (pubblici)	20.000,00
Generico Entrata	90	30/06/2021	CG.01.02.02.01.08.04.01	Crediti v/clienti (pubblici)	36.000,00
Generico Entrata	145	04/11/2021	CG.01.02.02.01.08.04.01	Crediti v/clienti (pubblici)	90.000,00
Generico Entrata	33	31/03/2022	CG.01.02.02.01.08.04.01	Crediti v/clienti (pubblici)	17.647,03
Generico Entrata	24	08/03/2021	CG.01.02.02.01.08.04.01	Crediti v/clienti (pubblici)	2.011,89
Generico Entrata	21	05/03/2018	CG.01.02.02.01.08.04.01	Crediti v/clienti (pubblici)	14.000,00
Generico Entrata	129	14/11/2022	CG.01.02.02.01.08.04.01	Crediti v/clienti (pubblici)	100.000,00
			CG.01.02.02.01.08.04.01 Totale		359.501,72
Missione	815	29/12/2022	CG.01.02.02.01.09.01.02	Altri crediti v/dipendenti	252,56
			CG.01.02.02.01.09.01.02 Totale		252,56
Fattura Vendita	80	18/11/2022	CG.01.02.02.01.09.03.01	Crediti v/clienti (privati)	12.200,00
Fattura Vendita	81	18/11/2022	CG.01.02.02.01.09.03.01	Crediti v/clienti (privati)	18.300,00
Generico Entrata	110	18/10/2022	CG.01.02.02.01.09.03.01	Crediti v/clienti (privati)	70.000,00
Generico Entrata	106	30/09/2022	CG.01.02.02.01.09.03.01	Crediti v/clienti (privati)	50.000,00
Generico Entrata	1	17/01/2022	CG.01.02.02.01.09.03.01	Crediti v/clienti (privati)	25.000,00
Generico Entrata	116	25/10/2022	CG.01.02.02.01.09.03.01	Crediti v/clienti (privati)	20.000,00
Fattura Vendita	85	20/12/2022	CG.01.02.02.01.09.03.01	Crediti v/clienti (privati)	546,56
Fattura Vendita	19	15/04/2021	CG.01.02.02.01.09.03.01	Crediti v/clienti (privati)	3.050,00
Generico Entrata	87	28/07/2022	CG.01.02.02.01.09.03.01	Crediti v/clienti (privati)	49.999,05
Generico Entrata	62	13/05/2020	CG.01.02.02.01.09.03.01	Crediti v/clienti (privati)	7.200,00
Fattura Vendita	67	05/10/2022	CG.01.02.02.01.09.03.01	Crediti v/clienti (privati)	4.636,00
Fattura Vendita	13	16/02/2022	CG.01.02.02.01.09.03.01	Crediti v/clienti (privati)	21.960,00
Fattura Vendita	86	20/12/2022	CG.01.02.02.01.09.03.01	Crediti v/clienti (privati)	251,32
Generico Entrata	149	13/12/2022	CG.01.02.02.01.09.03.01	Crediti v/clienti (privati)	25.000,00
Fattura Vendita	78	14/11/2022	CG.01.02.02.01.09.03.01	Crediti v/clienti (privati)	1.342,00
Fattura Vendita	79	15/11/2022	CG.01.02.02.01.09.03.01	Crediti v/clienti (privati)	1.830,00
Fattura Vendita	87	20/12/2022	CG.01.02.02.01.09.03.01	Crediti v/clienti (privati)	3.660,00
			CG.01.02.02.01.09.03.01 Totale		314.974,93
			Totale complessivo		1.643.112,33

DIPARTIMENTO DI BIOLOGIA

Tipo documento	Numero reg	Data Reg	Voce COGE	Denominazione voce coge	Quota aperta documento
Generico Entrata	41	31/12/2020	CG.01.02.02.01.01.01	Crediti verso MIUR per F.F.O.	14.500,00
			CG.01.02.02.01.01.01 Totale		14.500,00
Generico Entrata	34	12/12/2022	CG.01.02.02.01.01.02	Altri crediti verso MIUR	32.486,00
Generico Entrata	40	31/12/2022	CG.01.02.02.01.01.02	Altri crediti verso MIUR	294.856,80
Generico Entrata	21	18/10/2021	CG.01.02.02.01.01.02	Altri crediti verso MIUR	34.601,92
Generico Entrata	39	31/12/2020	CG.01.02.02.01.01.02	Altri crediti verso MIUR	68.142,25
Generico Entrata	40	31/12/2020	CG.01.02.02.01.01.02	Altri crediti verso MIUR	68.142,25
			CG.01.02.02.01.01.02 Totale		498.229,22
Generico Entrata	29	16/12/2021	CG.01.02.02.01.01.03	Crediti verso altre Amministrazioni centrali	100.000,00
Generico Entrata	27	14/11/2019	CG.01.02.02.01.01.03	Crediti verso altre Amministrazioni centrali	60.000,00
Generico Entrata	19	17/06/2020	CG.01.02.02.01.01.03	Crediti verso altre Amministrazioni centrali	80.640,00
			CG.01.02.02.01.01.03 Totale		240.640,00
Generico Entrata	26	20/09/2022	CG.01.02.02.01.02.01	Crediti verso Regioni e Province Autonome	16.590,96
Generico Entrata	13	02/03/2022	CG.01.02.02.01.02.01	Crediti verso Regioni e Province Autonome	57.651,84
Generico Entrata	27	20/09/2022	CG.01.02.02.01.02.01	Crediti verso Regioni e Province Autonome	81.109,04
Generico Entrata	24	08/07/2022	CG.01.02.02.01.02.01	Crediti verso Regioni e Province Autonome	30.000,00
Generico Entrata	28	22/09/2022	CG.01.02.02.01.02.01	Crediti verso Regioni e Province Autonome	39.372,31
Generico Entrata	28	20/10/2020	CG.01.02.02.01.02.01	Crediti verso Regioni e Province Autonome	96.000,00
Generico Entrata	30	12/10/2022	CG.01.02.02.01.02.01	Crediti verso Regioni e Province Autonome	10.000,00
			CG.01.02.02.01.02.01 Totale		330.724,15
Generico Entrata	37	16/12/2022	CG.01.02.02.01.04.01	Crediti verso l'Unione Europea e il resto del mondo	12.812,50
Generico Entrata	39	31/12/2022	CG.01.02.02.01.04.01	Crediti verso l'Unione Europea e il resto del mondo	165.473,71
Generico Entrata	32	31/12/2019	CG.01.02.02.01.04.01	Crediti verso l'Unione Europea e il resto del mondo	22.593,90
			CG.01.02.02.01.04.01 Totale		200.880,11
Generico Entrata	31	31/12/2021	CG.01.02.02.01.05.01	Crediti verso Universita'	10.000,00
			CG.01.02.02.01.05.01 Totale		10.000,00
Generico Entrata	1	12/01/2022	CG.01.02.02.01.08.04.01	Crediti v/clienti (pubblici)	1.000,00
Generico Entrata	2	18/01/2022	CG.01.02.02.01.08.04.01	Crediti v/clienti (pubblici)	8.000,00
Generico Entrata	23	10/08/2018	CG.01.02.02.01.08.04.01	Crediti v/clienti (pubblici)	19.060,00
Generico Entrata	36	13/12/2022	CG.01.02.02.01.08.04.01	Crediti v/clienti (pubblici)	6.000,00
Generico Entrata	25	19/11/2021	CG.01.02.02.01.08.04.01	Crediti v/clienti (pubblici)	7.000,00
Generico Entrata	26	14/11/2019	CG.01.02.02.01.08.04.01	Crediti v/clienti (pubblici)	7.495,14
Fattura Vendita	59	25/11/2022	CG.01.02.02.01.08.04.01	Crediti v/clienti (pubblici)	8.196,72
Fattura Vendita	65	22/12/2022	CG.01.02.02.01.08.04.01	Crediti v/clienti (pubblici)	4.098,36
Generico Entrata	15	15/03/2022	CG.01.02.02.01.08.04.01	Crediti v/clienti (pubblici)	9.900,00

Fattura Vendita	64	22/12/2022	CG.01.02.02.01.08.04.01	Crediti v/clienti (pubblici)	8.196,72
Generico Entrata	22	23/06/2022	CG.01.02.02.01.08.04.01	Crediti v/clienti (pubblici)	119.998,30
Generico Entrata	6	02/02/2022	CG.01.02.02.01.08.04.01	Crediti v/clienti (pubblici)	17.480,00
Generico Entrata	13	31/05/2018	CG.01.02.02.01.08.04.01	Crediti v/clienti (pubblici)	13.860,00
Generico Entrata	20	06/07/2020	CG.01.02.02.01.08.04.01	Crediti v/clienti (pubblici)	5.020,00
Generico Entrata	13	23/07/2021	CG.01.02.02.01.08.04.01	Crediti v/clienti (pubblici)	48,00
Generico Entrata	10	25/02/2022	CG.01.02.02.01.08.04.01	Crediti v/clienti (pubblici)	49.000,00
Generico Entrata	1	19/01/2021	CG.01.02.02.01.08.04.01	Crediti v/clienti (pubblici)	25.409,25
			CG.01.02.02.01.08.04.01 Totale		309.762,49
Fattura Vendita	43	14/09/2022	CG.01.02.02.01.09.03.01	Crediti v/clienti (privati)	12.200,00
Fattura Vendita	57	15/11/2022	CG.01.02.02.01.09.03.01	Crediti v/clienti (privati)	9.096,32
Generico Entrata	10	21/06/2021	CG.01.02.02.01.09.03.01	Crediti v/clienti (privati)	6.243,90
Generico Entrata	22	13/07/2020	CG.01.02.02.01.09.03.01	Crediti v/clienti (privati)	45.510,99
Generico Entrata	11	25/02/2022	CG.01.02.02.01.09.03.01	Crediti v/clienti (privati)	38.500,00
Generico Entrata	38	16/12/2022	CG.01.02.02.01.09.03.01	Crediti v/clienti (privati)	72.493,70
Generico Entrata	12	28/02/2022	CG.01.02.02.01.09.03.01	Crediti v/clienti (privati)	34.474,11
Generico Entrata	8	30/04/2021	CG.01.02.02.01.09.03.01	Crediti v/clienti (privati)	4.750,00
Generico Entrata Anticipato	1	17/12/2021	CG.01.02.02.01.09.03.01	Crediti v/clienti (privati)	47.572,00
Fattura Vendita	10	01/02/2022	CG.01.02.02.01.09.03.01	Crediti v/clienti (privati)	183,00
Fattura Vendita	9	01/02/2022	CG.01.02.02.01.09.03.01	Crediti v/clienti (privati)	183,00
Fattura Vendita	16	14/02/2022	CG.01.02.02.01.09.03.01	Crediti v/clienti (privati)	183,00
Fattura Vendita	31	25/05/2022	CG.01.02.02.01.09.03.01	Crediti v/clienti (privati)	50,00
Generico Entrata solo Coge	7	27/06/2022	CG.01.02.02.01.09.03.01	Crediti v/clienti (privati)	777,20
Fattura Vendita	52	03/10/2022	CG.01.02.02.01.09.03.01	Crediti v/clienti (privati)	183,00
Fattura Vendita	62	01/12/2022	CG.01.02.02.01.09.03.01	Crediti v/clienti (privati)	6.000,00
Fattura Vendita	61	01/12/2022	CG.01.02.02.01.09.03.01	Crediti v/clienti (privati)	520,00
			CG.01.02.02.01.09.03.01 Totale		278.920,22
			Totale complessivo		1.883.656,19

DIPARTIMENTO DI CHIMICA "UGO SCHIFF"

Tipo documento	Numero reg	Data Reg	Voce COGE	Denominazione voce coge	Quota aperta documento
Generico Entrata	89	31/12/2020	CG.01.02.02.01.01.01	Crediti verso MIUR per F.F.O.	11.500,00
			CG.01.02.02.01.01.01 Totale		11.500,00
Generico Entrata	32	29/04/2021	CG.01.02.02.01.01.02	Altri crediti verso MIUR	6.780,00
Generico Entrata	54	13/07/2021	CG.01.02.02.01.01.02	Altri crediti verso MIUR	2.781,55

Generico Entrata	62	22/07/2021	CG.01.02.02.01.01.02	Altri crediti verso MIUR	5.602,38
Generico Entrata	94	12/12/2018	CG.01.02.02.01.01.02	Altri crediti verso MIUR	59.576,26
			CG.01.02.02.01.01.02 Totale		74.740,19
Generico Entrata	11	17/04/2019	CG.01.02.02.01.01.03	Crediti verso altre Amministrazioni centrali	16.873,74
Generico Entrata	88	31/12/2020	CG.01.02.02.01.01.03	Crediti verso altre Amministrazioni centrali	2.694,84
Generico Entrata	64	27/07/2021	CG.01.02.02.01.01.03	Crediti verso altre Amministrazioni centrali	6.400,02
Generico Entrata	25	23/05/2019	CG.01.02.02.01.01.03	Crediti verso altre Amministrazioni centrali	278.000,00
Generico Entrata	91	03/12/2021	CG.01.02.02.01.01.03	Crediti verso altre Amministrazioni centrali	110.698,07
Generico Entrata	66	27/12/2022	CG.01.02.02.01.01.03	Crediti verso altre Amministrazioni centrali	299.600,00
Generico Entrata	67	27/12/2022	CG.01.02.02.01.01.03	Crediti verso altre Amministrazioni centrali	6.497,20
Generico Entrata	68	27/12/2022	CG.01.02.02.01.01.03	Crediti verso altre Amministrazioni centrali	35.734,60
			CG.01.02.02.01.01.03 Totale		756.498,47
Generico Entrata	57	10/11/2022	CG.01.02.02.01.02.01	Crediti verso Regioni e Province Autonome	28.886,60
Generico Entrata	17	01/04/2022	CG.01.02.02.01.02.01	Crediti verso Regioni e Province Autonome	3.000,00
Generico Entrata	1	03/02/2021	CG.01.02.02.01.02.01	Crediti verso Regioni e Province Autonome	120.000,00
Generico Entrata	7	01/03/2021	CG.01.02.02.01.02.01	Crediti verso Regioni e Province Autonome	39.658,17
Generico Entrata	11	25/03/2021	CG.01.02.02.01.02.01	Crediti verso Regioni e Province Autonome	17.065,75
Generico Entrata	12	25/03/2021	CG.01.02.02.01.02.01	Crediti verso Regioni e Province Autonome	70.038,40
Generico Entrata	13	25/03/2021	CG.01.02.02.01.02.01	Crediti verso Regioni e Province Autonome	33.544,59
Generico Entrata	63	22/07/2021	CG.01.02.02.01.02.01	Crediti verso Regioni e Province Autonome	192.000,00
Generico Entrata	40	02/10/2020	CG.01.02.02.01.02.01	Crediti verso Regioni e Province Autonome	57.600,00
Generico Entrata	48	13/10/2020	CG.01.02.02.01.02.01	Crediti verso Regioni e Province Autonome	22.800,00
			CG.01.02.02.01.02.01 Totale		584.593,51
Generico Entrata	27	25/05/2022	CG.01.02.02.01.04.01	Crediti verso l'Unione Europea e il resto del mondo	52.501,80
Generico Entrata	13	11/05/2020	CG.01.02.02.01.04.01	Crediti verso l'Unione Europea e il resto del mondo	3.333,33
			CG.01.02.02.01.04.01 Totale		55.835,13
Generico Entrata	60	16/07/2021	CG.01.02.02.01.05.01	Crediti verso Universita'	5.044,27
Generico Entrata	35	17/05/2021	CG.01.02.02.01.05.01	Crediti verso Universita'	3.009,00
Generico Entrata	42	06/06/2018	CG.01.02.02.01.05.01	Crediti verso Universita'	1.320,00
Fattura Vendita	53	07/11/2022	CG.01.02.02.01.05.01	Crediti verso Universita'	1.085,00
			CG.01.02.02.01.05.01 Totale		10.458,27
Generico Entrata	12	03/04/2018	CG.01.02.02.01.08.04.01	Crediti v/clienti (pubblici)	1.960,00
Generico Entrata	38	05/10/2016	CG.01.02.02.01.08.04.01	Crediti v/clienti (pubblici)	2.250,00
Generico Entrata	51	12/10/2022	CG.01.02.02.01.08.04.01	Crediti v/clienti (pubblici)	45.977,75
Generico Entrata	52	07/07/2021	CG.01.02.02.01.08.04.01	Crediti v/clienti (pubblici)	78.678,90
Generico Entrata	51	14/10/2020	CG.01.02.02.01.08.04.01	Crediti v/clienti (pubblici)	130.000,00
Generico Entrata	87	31/12/2020	CG.01.02.02.01.08.04.01	Crediti v/clienti (pubblici)	30.000,00
Generico Entrata	80	27/11/2018	CG.01.02.02.01.08.04.01	Crediti v/clienti (pubblici)	4.560,00
Generico Entrata	55	19/10/2020	CG.01.02.02.01.08.04.01	Crediti v/clienti (pubblici)	36.000,00

Generico Entrata	104	31/12/2019	CG.01.02.02.01.08.04.01	Crediti v/clienti (pubblici)	34.536,60
Generico Entrata	13	03/04/2018	CG.01.02.02.01.08.04.01	Crediti v/clienti (pubblici)	2.600,00
Generico Entrata	35	18/05/2018	CG.01.02.02.01.08.04.01	Crediti v/clienti (pubblici)	21.320,00
Generico Entrata	58	14/07/2021	CG.01.02.02.01.08.04.01	Crediti v/clienti (pubblici)	19.848,00
Generico Entrata	57	21/10/2020	CG.01.02.02.01.08.04.01	Crediti v/clienti (pubblici)	4.245,24
			CG.01.02.02.01.08.04.01 Totale		411.976,49
Generico Entrata	75	31/12/2022	CG.01.02.02.01.09.03.01	Crediti v/clienti (privati)	135.000,00
Fattura Vendita	63	27/12/2022	CG.01.02.02.01.09.03.01	Crediti v/clienti (privati)	6.100,00
Fattura Vendita	60	22/12/2022	CG.01.02.02.01.09.03.01	Crediti v/clienti (privati)	7.930,00
Generico Entrata solo Coge	8	31/12/2017	CG.01.02.02.01.09.03.01	Crediti v/clienti (privati)	70,06
Generico Entrata solo Coge	10	31/12/2018	CG.01.02.02.01.09.03.01	Crediti v/clienti (privati)	56,55
Generico Entrata solo Coge	9	31/12/2018	CG.01.02.02.01.09.03.01	Crediti v/clienti (privati)	1.344,02
Fattura Vendita	56	29/11/2022	CG.01.02.02.01.09.03.01	Crediti v/clienti (privati)	48.800,00
Fattura Vendita	58	21/12/2022	CG.01.02.02.01.09.03.01	Crediti v/clienti (privati)	1.220,00
Generico Entrata	14	23/03/2022	CG.01.02.02.01.09.03.01	Crediti v/clienti (privati)	75.000,00
Generico Entrata	54	21/10/2022	CG.01.02.02.01.09.03.01	Crediti v/clienti (privati)	3.000,00
Generico Entrata	8	22/02/2022	CG.01.02.02.01.09.03.01	Crediti v/clienti (privati)	75.000,00
Generico Entrata	5	08/02/2021	CG.01.02.02.01.09.03.01	Crediti v/clienti (privati)	25.000,00
Generico Entrata	59	15/07/2021	CG.01.02.02.01.09.03.01	Crediti v/clienti (privati)	23.000,00
Generico Entrata	29	06/08/2020	CG.01.02.02.01.09.03.01	Crediti v/clienti (privati)	30.000,00
Generico Entrata	46	13/10/2020	CG.01.02.02.01.09.03.01	Crediti v/clienti (privati)	25.000,00
Generico Entrata	77	02/12/2020	CG.01.02.02.01.09.03.01	Crediti v/clienti (privati)	10.000,00
Generico Entrata	56	03/10/2019	CG.01.02.02.01.09.03.01	Crediti v/clienti (privati)	8.000,00
Generico Entrata	78	09/12/2020	CG.01.02.02.01.09.03.01	Crediti v/clienti (privati)	25.000,00
Generico Entrata	84	29/12/2020	CG.01.02.02.01.09.03.01	Crediti v/clienti (privati)	130.000,00
Generico Entrata	65	23/10/2019	CG.01.02.02.01.09.03.01	Crediti v/clienti (privati)	15.000,00
Generico Entrata	69	25/10/2019	CG.01.02.02.01.09.03.01	Crediti v/clienti (privati)	15.000,00
Generico Entrata	90	31/12/2020	CG.01.02.02.01.09.03.01	Crediti v/clienti (privati)	20.000,00
Generico Entrata	38	23/10/2017	CG.01.02.02.01.09.03.01	Crediti v/clienti (privati)	10.000,00
Generico Entrata	105	31/12/2019	CG.01.02.02.01.09.03.01	Crediti v/clienti (privati)	15.000,00
Generico Entrata	15	23/03/2022	CG.01.02.02.01.09.03.01	Crediti v/clienti (privati)	9.000,00
Generico Entrata	26	23/05/2019	CG.01.02.02.01.09.03.01	Crediti v/clienti (privati)	4.345,83
Generico Entrata	22	11/06/2020	CG.01.02.02.01.09.03.01	Crediti v/clienti (privati)	17.024,99
Generico Entrata	73	30/08/2021	CG.01.02.02.01.09.03.01	Crediti v/clienti (privati)	5.100,00
Generico Entrata	24	17/07/2020	CG.01.02.02.01.09.03.01	Crediti v/clienti (privati)	25.500,00
Generico Entrata solo Coge	5	22/12/2020	CG.01.02.02.01.09.03.01	Crediti v/clienti (privati)	5,72
Fattura Vendita	64	27/12/2022	CG.01.02.02.01.09.03.01	Crediti v/clienti (privati)	18.300,00
Fattura Vendita	43	19/07/2019	CG.01.02.02.01.09.03.01	Crediti v/clienti (privati)	2.196,00
Fattura Vendita	47	23/09/2019	CG.01.02.02.01.09.03.01	Crediti v/clienti (privati)	3.294,00

Fattura Vendita	62	23/12/2022	CG.01.02.02.01.09.03.01	Crediti v/clienti (privati)	28.487,00
Fattura Vendita	57	19/12/2022	CG.01.02.02.01.09.03.01	Crediti v/clienti (privati)	27.999,00
Fattura Vendita	61	23/12/2022	CG.01.02.02.01.09.03.01	Crediti v/clienti (privati)	18.300,00
Fattura Vendita	59	21/12/2022	CG.01.02.02.01.09.03.01	Crediti v/clienti (privati)	610,00
			CG.01.02.02.01.09.03.01 Totale		864.683,17
			Totale complessivo		2.770.285,23

DIPARTIMENTO DI FISICA E ASTRONOMIA

Tipo documento	Numero reg	Data Reg	Voce COGE	Denominazione voce coge	Quota aperta documento
Generico Entrata	61	31/12/2020	CG.01.02.02.01.01.01	Crediti verso MIUR per F.F.O.	7.000,00
			CG.01.02.02.01.01.01 Totale		7.000,00
Generico Entrata	52	27/12/2022	CG.01.02.02.01.01.02	Altri crediti verso MIUR	150.000,00
Generico Entrata	50	12/12/2022	CG.01.02.02.01.01.02	Altri crediti verso MIUR	9.745,80
Generico Entrata	53	27/12/2022	CG.01.02.02.01.01.02	Altri crediti verso MIUR	299.999,93
Generico Entrata	51	12/12/2022	CG.01.02.02.01.01.02	Altri crediti verso MIUR	12.994,40
			CG.01.02.02.01.01.02 Totale		472.740,13
Generico Entrata	29	11/06/2021	CG.01.02.02.01.05.01	Crediti verso Universita'	62.886,66
			CG.01.02.02.01.05.01 Totale		62.886,66
Generico Entrata	43	10/11/2022	CG.01.02.02.01.08.02.01	Crediti v/istituti previdenziali	30.000,00
			CG.01.02.02.01.08.02.01 Totale		30.000,00
Generico Entrata	46	04/11/2020	CG.01.02.02.01.08.04.01	Crediti v/clienti (pubblici)	34.197,16
Generico Entrata	7	05/03/2019	CG.01.02.02.01.08.04.01	Crediti v/clienti (pubblici)	45.274,00
Generico Entrata	41	12/10/2021	CG.01.02.02.01.08.04.01	Crediti v/clienti (pubblici)	17.740,22
Generico Entrata	33	12/09/2022	CG.01.02.02.01.08.04.01	Crediti v/clienti (pubblici)	95.926,93
Generico Entrata	47	23/11/2022	CG.01.02.02.01.08.04.01	Crediti v/clienti (pubblici)	15.000,00
Generico Entrata	49	07/12/2021	CG.01.02.02.01.08.04.01	Crediti v/clienti (pubblici)	33.052,43
Generico Entrata	49	02/12/2022	CG.01.02.02.01.08.04.01	Crediti v/clienti (pubblici)	41.744,68
Generico Entrata	28	07/09/2020	CG.01.02.02.01.08.04.01	Crediti v/clienti (pubblici)	82,98
Generico Entrata	40	08/10/2021	CG.01.02.02.01.08.04.01	Crediti v/clienti (pubblici)	20.789,36
Generico Entrata	22	30/04/2021	CG.01.02.02.01.08.04.01	Crediti v/clienti (pubblici)	122.370,46
			CG.01.02.02.01.08.04.01 Totale		426.178,22
Generico Entrata	39	12/10/2022	CG.01.02.02.01.09.03.01	Crediti v/clienti (privati)	60.000,00
Generico Entrata	36	02/10/2020	CG.01.02.02.01.09.03.01	Crediti v/clienti (privati)	10.000,00
Generico Entrata	38	06/10/2020	CG.01.02.02.01.09.03.01	Crediti v/clienti (privati)	12.500,00
Generico Entrata	40	15/10/2020	CG.01.02.02.01.09.03.01	Crediti v/clienti (privati)	12.500,00

Generico Entrata	42	12/10/2021	CG.01.02.02.01.09.03.01	Crediti v/clienti (privati)	50.000,00
Generico Entrata	46	09/10/2019	CG.01.02.02.01.09.03.01	Crediti v/clienti (privati)	12.000,00
			CG.01.02.02.01.09.03.01 Totale		157.000,00
			Totale complessivo		1.155.805,01

DIPARTIMENTO DI INGEGNERIA CIVILE E AMBIENTALE (DICEA)

Tipo documento	Numero reg	Data Reg	Voce COGE	Denominazione voce coge	Quota aperta documento
Generico Entrata	31	07/12/2022	CG.01.02.02.01.01.02	Altri crediti verso MIUR	29.237,40
			CG.01.02.02.01.01.02 Totale		29.237,40
Generico Entrata	18	04/08/2022	CG.01.02.02.01.02.01	Crediti verso Regioni e Province Autonome	6.000,00
Generico Entrata	40	15/09/2020	CG.01.02.02.01.02.01	Crediti verso Regioni e Province Autonome	8.800,00
Generico Entrata	46	21/11/2021	CG.01.02.02.01.02.01	Crediti verso Regioni e Province Autonome	95.200,00
Generico Entrata	47	28/11/2021	CG.01.02.02.01.02.01	Crediti verso Regioni e Province Autonome	18.000,00
			CG.01.02.02.01.02.01 Totale		128.000,00
Generico Entrata	30	22/11/2022	CG.01.02.02.01.04.01	Crediti verso l'Unione Europea e il resto del mondo	130.000,00
Generico Entrata	26	20/07/2021	CG.01.02.02.01.04.01	Crediti verso l'Unione Europea e il resto del mondo	8.345,90
Generico Entrata	34	01/09/2017	CG.01.02.02.01.04.01	Crediti verso l'Unione Europea e il resto del mondo	21.396,70
Generico Entrata	58	16/12/2020	CG.01.02.02.01.04.01	Crediti verso l'Unione Europea e il resto del mondo	16.997,00
			CG.01.02.02.01.04.01 Totale		176.739,60
Generico Entrata	22	15/06/2021	CG.01.02.02.01.05.01	Crediti verso Universita'	253,23
Generico Entrata	33	05/08/2019	CG.01.02.02.01.05.01	Crediti verso Universita'	2.399,50
Generico Entrata	21	24/05/2021	CG.01.02.02.01.05.01	Crediti verso Universita'	4.700,00
Fattura Vendita	55	15/12/2022	CG.01.02.02.01.05.01	Crediti verso Universita'	12.000,00
			CG.01.02.02.01.05.01 Totale		19.352,73
Generico Entrata	51	19/10/2020	CG.01.02.02.01.08.04.01	Crediti v/clienti (pubblici)	16.786,76
Generico Entrata	34	29/12/2022	CG.01.02.02.01.08.04.01	Crediti v/clienti (pubblici)	7.500,00
Generico Entrata	20	25/08/2022	CG.01.02.02.01.08.04.01	Crediti v/clienti (pubblici)	7.400,00
Generico Entrata	21	25/08/2022	CG.01.02.02.01.08.04.01	Crediti v/clienti (pubblici)	9.500,00
Generico Entrata	32	05/08/2021	CG.01.02.02.01.08.04.01	Crediti v/clienti (pubblici)	54.000,00
Generico Entrata	33	29/12/2022	CG.01.02.02.01.08.04.01	Crediti v/clienti (pubblici)	18.000,00
			CG.01.02.02.01.08.04.01 Totale		113.186,76
Fattura Vendita	61	22/12/2022	CG.01.02.02.01.09.03.01	Crediti v/clienti (privati)	5.734,00
Generico Entrata	44	13/11/2021	CG.01.02.02.01.09.03.01	Crediti v/clienti (privati)	7.000,00
Generico Entrata	36	26/10/2021	CG.01.02.02.01.09.03.01	Crediti v/clienti (privati)	12.500,00
Fattura Vendita	57	20/12/2022	CG.01.02.02.01.09.03.01	Crediti v/clienti (privati)	530,70

Fattura Vendita	52	14/12/2022	CG.01.02.02.01.09.03.01	Crediti v/clienti (privati)	23.307,58
Fattura Vendita	63	28/12/2022	CG.01.02.02.01.09.03.01	Crediti v/clienti (privati)	177,32
Fattura Vendita	53	14/12/2022	CG.01.02.02.01.09.03.01	Crediti v/clienti (privati)	117,21
Fattura Vendita	62	28/12/2022	CG.01.02.02.01.09.03.01	Crediti v/clienti (privati)	35.285,87
Generico Entrata	10	19/04/2022	CG.01.02.02.01.09.03.01	Crediti v/clienti (privati)	25.000,00
Generico Entrata	1	14/02/2022	CG.01.02.02.01.09.03.01	Crediti v/clienti (privati)	25.000,00
Generico Entrata	23	13/09/2022	CG.01.02.02.01.09.03.01	Crediti v/clienti (privati)	25.000,00
Generico Entrata	9	19/04/2022	CG.01.02.02.01.09.03.01	Crediti v/clienti (privati)	25.000,00
Generico Entrata	36	31/12/2022	CG.01.02.02.01.09.03.01	Crediti v/clienti (privati)	25.000,00
Generico Entrata	37	31/12/2022	CG.01.02.02.01.09.03.01	Crediti v/clienti (privati)	25.000,00
Generico Entrata	70	31/12/2019	CG.01.02.02.01.09.03.01	Crediti v/clienti (privati)	80.000,00
Generico Entrata	42	28/09/2020	CG.01.02.02.01.09.03.01	Crediti v/clienti (privati)	10.000,00
Generico Entrata	43	28/09/2020	CG.01.02.02.01.09.03.01	Crediti v/clienti (privati)	12.500,00
Generico Entrata	44	28/09/2020	CG.01.02.02.01.09.03.01	Crediti v/clienti (privati)	25.000,00
Generico Entrata	45	28/09/2020	CG.01.02.02.01.09.03.01	Crediti v/clienti (privati)	12.500,00
Generico Entrata	41	28/09/2020	CG.01.02.02.01.09.03.01	Crediti v/clienti (privati)	12.500,00
Generico Entrata	47	28/09/2020	CG.01.02.02.01.09.03.01	Crediti v/clienti (privati)	12.500,00
Generico Entrata	49	03/10/2020	CG.01.02.02.01.09.03.01	Crediti v/clienti (privati)	15.000,00
Generico Entrata	66	31/12/2019	CG.01.02.02.01.09.03.01	Crediti v/clienti (privati)	14.400,00
Generico Entrata	4	31/12/2013	CG.01.02.02.01.09.03.01	Crediti v/clienti (privati)	17.952,49
Generico Entrata	23	28/06/2016	CG.01.02.02.01.09.03.01	Crediti v/clienti (privati)	35.000,00
Generico Entrata	12	23/05/2022	CG.01.02.02.01.09.03.01	Crediti v/clienti (privati)	8.000,00
Fattura Vendita	51	17/11/2022	CG.01.02.02.01.09.03.01	Crediti v/clienti (privati)	4.587,20
Fattura Vendita	58	20/12/2022	CG.01.02.02.01.09.03.01	Crediti v/clienti (privati)	3.153,70
Generico Entrata	41	09/11/2021	CG.01.02.02.01.09.03.01	Crediti v/clienti (privati)	7.000,00
Fattura Vendita	80	20/11/2019	CG.01.02.02.01.09.03.01	Crediti v/clienti (privati)	553,84
Generico Entrata solo Coge	2	23/11/2022	CG.01.02.02.01.09.03.01	Crediti v/clienti (privati)	28,35
Fattura Vendita	28	29/04/2022	CG.01.02.02.01.09.03.01	Crediti v/clienti (privati)	4.000,00
Fattura Vendita	60	22/12/2022	CG.01.02.02.01.09.03.01	Crediti v/clienti (privati)	5.000,00
			CG.01.02.02.01.09.03.01 Totale		514.328,26
			Totale complessivo		980.844,75

DIPARTIMENTO DI INGEGNERIA DELL'INFORMAZIONE

Tipo documento	Numero reg	Data Reg	Voce COGE	Denominazione voce coge	Quota aperta documento
Generico Entrata	60	25/11/2015	CG.01.02.02.01.01.01	Crediti verso MIUR per F.F.O.	30.333,00
			CG.01.02.02.01.01.01 Totale		30.333,00
Generico Entrata	88	13/12/2022	CG.01.02.02.01.01.02	Altri crediti verso MIUR	6.497,20
Generico Entrata	50	05/08/2022	CG.01.02.02.01.01.02	Altri crediti verso MIUR	20.173,96
Generico Entrata	27	27/04/2022	CG.01.02.02.01.01.02	Altri crediti verso MIUR	20.173,96
Generico Entrata	27	31/12/2013	CG.01.02.02.01.01.02	Altri crediti verso MIUR	48.400,00
Generico Entrata	3	24/02/2015	CG.01.02.02.01.01.02	Altri crediti verso MIUR	24.033,65
Generico Entrata	11	14/04/2014	CG.01.02.02.01.01.02	Altri crediti verso MIUR	50.000,00
Generico Entrata	14	24/04/2014	CG.01.02.02.01.01.02	Altri crediti verso MIUR	30.000,00
Generico Entrata	43	21/03/2019	CG.01.02.02.01.01.02	Altri crediti verso MIUR	5.000,00
Generico Entrata	14	24/04/2015	CG.01.02.02.01.01.02	Altri crediti verso MIUR	8.000,00
Generico Entrata	26	27/04/2021	CG.01.02.02.01.01.02	Altri crediti verso MIUR	19.367,00
Generico Entrata	23	22/04/2020	CG.01.02.02.01.01.02	Altri crediti verso MIUR	12.240,27
Generico Entrata	36	18/06/2014	CG.01.02.02.01.01.02	Altri crediti verso MIUR	31.075,40
Generico Entrata	27	30/04/2020	CG.01.02.02.01.01.02	Altri crediti verso MIUR	24.777,88
Generico Entrata	37	20/06/2014	CG.01.02.02.01.01.02	Altri crediti verso MIUR	624,60
Generico Entrata	36	01/06/2021	CG.01.02.02.01.01.02	Altri crediti verso MIUR	19.367,00
Generico Entrata	48	20/08/2014	CG.01.02.02.01.01.02	Altri crediti verso MIUR	30.000,00
Generico Entrata	73	07/09/2020	CG.01.02.02.01.01.02	Altri crediti verso MIUR	26.000,00
Generico Entrata	39	17/08/2015	CG.01.02.02.01.01.02	Altri crediti verso MIUR	10.000,00
Generico Entrata	61	17/09/2014	CG.01.02.02.01.01.02	Altri crediti verso MIUR	46.150,80
Generico Entrata	46	19/07/2018	CG.01.02.02.01.01.02	Altri crediti verso MIUR	658.041,92
Generico Entrata	102	01/08/2019	CG.01.02.02.01.01.02	Altri crediti verso MIUR	23.786,76
Generico Entrata	59	12/04/2019	CG.01.02.02.01.01.02	Altri crediti verso MIUR	2.738,95
Generico Entrata	109	12/09/2019	CG.01.02.02.01.01.02	Altri crediti verso MIUR	19.367,00
Generico Entrata	50	25/08/2016	CG.01.02.02.01.01.02	Altri crediti verso MIUR	20.000,00
Generico Entrata	71	24/10/2014	CG.01.02.02.01.01.02	Altri crediti verso MIUR	24.300,00
Generico Entrata	45	30/09/2015	CG.01.02.02.01.01.02	Altri crediti verso MIUR	72.800,00
Generico Entrata	52	14/10/2015	CG.01.02.02.01.01.02	Altri crediti verso MIUR	21.500,00
Generico Entrata	8	19/02/2016	CG.01.02.02.01.01.02	Altri crediti verso MIUR	489.715,17
Generico Entrata	121	10/10/2019	CG.01.02.02.01.01.02	Altri crediti verso MIUR	30.922,08
Generico Entrata	122	10/10/2019	CG.01.02.02.01.01.02	Altri crediti verso MIUR	23.786,00
Generico Entrata	132	22/10/2019	CG.01.02.02.01.01.02	Altri crediti verso MIUR	20.000,00
Generico Entrata	133	24/10/2019	CG.01.02.02.01.01.02	Altri crediti verso MIUR	50.000,00
Generico Entrata	139	07/11/2019	CG.01.02.02.01.01.02	Altri crediti verso MIUR	15.000,00

Generico Entrata	73	16/11/2018	CG.01.02.02.01.01.02	Altri crediti verso MIUR	420,96
Generico Entrata	94	10/12/2014	CG.01.02.02.01.01.02	Altri crediti verso MIUR	60.666,00
Generico Entrata	101	29/12/2014	CG.01.02.02.01.01.02	Altri crediti verso MIUR	27.300,00
Generico Entrata	85	13/12/2018	CG.01.02.02.01.01.02	Altri crediti verso MIUR	5.000,00
Generico Entrata	152	31/12/2019	CG.01.02.02.01.01.02	Altri crediti verso MIUR	17.300,00
			CG.01.02.02.01.01.02 Totale		2.014.526,56
Generico Entrata	2	03/02/2014	CG.01.02.02.01.01.03	Crediti verso altre Amministrazioni centrali	27.600,00
			CG.01.02.02.01.01.03 Totale		27.600,00
Generico Entrata	19	04/04/2022	CG.01.02.02.01.02.01	Crediti verso Regioni e Province Autonome	14.000,00
Generico Entrata	60	05/10/2022	CG.01.02.02.01.02.01	Crediti verso Regioni e Province Autonome	4.490,95
Generico Entrata	26	26/04/2022	CG.01.02.02.01.02.01	Crediti verso Regioni e Province Autonome	1.825,90
Generico Entrata	57	30/09/2022	CG.01.02.02.01.02.01	Crediti verso Regioni e Province Autonome	59.769,27
Generico Entrata	12	25/03/2022	CG.01.02.02.01.02.01	Crediti verso Regioni e Province Autonome	10.000,00
Generico Entrata	56	30/09/2022	CG.01.02.02.01.02.01	Crediti verso Regioni e Province Autonome	44.102,50
Generico Entrata	84	25/11/2022	CG.01.02.02.01.02.01	Crediti verso Regioni e Province Autonome	8.173,02
Generico Entrata	20	05/04/2022	CG.01.02.02.01.02.01	Crediti verso Regioni e Province Autonome	14.000,00
Generico Entrata	38	17/06/2022	CG.01.02.02.01.02.01	Crediti verso Regioni e Province Autonome	3.750,00
Generico Entrata	49	05/08/2022	CG.01.02.02.01.02.01	Crediti verso Regioni e Province Autonome	34.635,76
Generico Entrata	21	07/04/2022	CG.01.02.02.01.02.01	Crediti verso Regioni e Province Autonome	14.000,00
Generico Entrata	2	28/01/2022	CG.01.02.02.01.02.01	Crediti verso Regioni e Province Autonome	16.000,00
Generico Entrata	15	30/03/2021	CG.01.02.02.01.02.01	Crediti verso Regioni e Province Autonome	50.400,00
Generico Entrata	17	06/04/2021	CG.01.02.02.01.02.01	Crediti verso Regioni e Province Autonome	26.989,47
Generico Entrata	19	14/04/2021	CG.01.02.02.01.02.01	Crediti verso Regioni e Province Autonome	2.690,76
Generico Entrata	37	03/06/2021	CG.01.02.02.01.02.01	Crediti verso Regioni e Province Autonome	12.500,00
Generico Entrata	42	14/07/2021	CG.01.02.02.01.02.01	Crediti verso Regioni e Province Autonome	68.750,00
Generico Entrata	43	14/07/2021	CG.01.02.02.01.02.01	Crediti verso Regioni e Province Autonome	336,25
Generico Entrata	49	30/07/2021	CG.01.02.02.01.02.01	Crediti verso Regioni e Province Autonome	46.598,46
Generico Entrata	93	05/07/2019	CG.01.02.02.01.02.01	Crediti verso Regioni e Province Autonome	10.000,00
Generico Entrata	44	12/07/2018	CG.01.02.02.01.02.01	Crediti verso Regioni e Province Autonome	7.770,80
Generico Entrata	53	01/09/2021	CG.01.02.02.01.02.01	Crediti verso Regioni e Province Autonome	28.969,23
Generico Entrata	74	04/10/2021	CG.01.02.02.01.02.01	Crediti verso Regioni e Province Autonome	10.000,00
Generico Entrata	83	07/12/2021	CG.01.02.02.01.02.01	Crediti verso Regioni e Province Autonome	5.000,00
Generico Entrata	89	29/12/2021	CG.01.02.02.01.02.01	Crediti verso Regioni e Province Autonome	2.500,00
			CG.01.02.02.01.02.01 Totale		497.252,37
Generico Entrata	39	20/06/2022	CG.01.02.02.01.04.01	Crediti verso l'Unione Europea e il resto del mondo	663,14
Generico Entrata	76	03/11/2022	CG.01.02.02.01.04.01	Crediti verso l'Unione Europea e il resto del mondo	6.000,00
Generico Entrata	69	20/10/2022	CG.01.02.02.01.04.01	Crediti verso l'Unione Europea e il resto del mondo	60.578,50
Generico Entrata	89	14/12/2022	CG.01.02.02.01.04.01	Crediti verso l'Unione Europea e il resto del mondo	24.000,00
Generico Entrata	79	08/11/2022	CG.01.02.02.01.04.01	Crediti verso l'Unione Europea e il resto del mondo	50.000,00

Generico Entrata	65	14/09/2021	CG.01.02.02.01.04.01	Crediti verso l'Unione Europea e il resto del mondo	3.423,75
Generico Entrata	79	15/11/2021	CG.01.02.02.01.04.01	Crediti verso l'Unione Europea e il resto del mondo	19.252,68
			CG.01.02.02.01.04.01 Totale		163.918,07
Generico Entrata	78	15/11/2021	CG.01.02.02.01.05.01	Crediti verso Universita'	15.000,00
Generico Entrata	91	10/11/2020	CG.01.02.02.01.05.01	Crediti verso Universita'	15.000,00
			CG.01.02.02.01.05.01 Totale		30.000,00
Fattura Vendita	16	29/03/2022	CG.01.02.02.01.08.04.01	Crediti v/clienti (pubblici)	19.672,13
Fattura Vendita	77	03/10/2022	CG.01.02.02.01.08.04.01	Crediti v/clienti (pubblici)	14.737,75
Fattura Vendita	82	28/10/2022	CG.01.02.02.01.08.04.01	Crediti v/clienti (pubblici)	14.737,75
Generico Entrata	53	06/09/2022	CG.01.02.02.01.08.04.01	Crediti v/clienti (pubblici)	9.072,92
Generico Entrata	44	12/07/2022	CG.01.02.02.01.08.04.01	Crediti v/clienti (pubblici)	6.000,00
Generico Entrata	70	26/10/2022	CG.01.02.02.01.08.04.01	Crediti v/clienti (pubblici)	5.500,00
Generico Entrata	78	07/11/2022	CG.01.02.02.01.08.04.01	Crediti v/clienti (pubblici)	17.781,87
			CG.01.02.02.01.08.04.01 Totale		87.502,42
Rimborso Anticipo Missione	49	28/12/2022	CG.01.02.02.01.09.01.02	Altri crediti v/dipendenti	4.330,39
Rimborso Anticipo Missione	52	28/12/2022	CG.01.02.02.01.09.01.02	Altri crediti v/dipendenti	501,00
Rimborso Anticipo Missione	51	28/12/2022	CG.01.02.02.01.09.01.02	Altri crediti v/dipendenti	500,00
Rimborso Anticipo Missione	53	31/12/2022	CG.01.02.02.01.09.01.02	Altri crediti v/dipendenti	253,39
			CG.01.02.02.01.09.01.02 Totale		5.584,78
Fattura Vendita	105	16/12/2022	CG.01.02.02.01.09.03.01	Crediti v/clienti (privati)	6.000,00
Generico Entrata	73	28/10/2022	CG.01.02.02.01.09.03.01	Crediti v/clienti (privati)	5.000,00
Fattura Vendita	64	08/08/2022	CG.01.02.02.01.09.03.01	Crediti v/clienti (privati)	1.830,00
Generico Entrata	83	31/05/2019	CG.01.02.02.01.09.03.01	Crediti v/clienti (privati)	19.367,00
Fattura Vendita	106	28/12/2022	CG.01.02.02.01.09.03.01	Crediti v/clienti (privati)	2.440,00
Fattura Vendita	84	08/11/2022	CG.01.02.02.01.09.03.01	Crediti v/clienti (privati)	6.771,00
Fattura Vendita	101	14/12/2022	CG.01.02.02.01.09.03.01	Crediti v/clienti (privati)	2.440,00
Fattura Vendita	100	14/12/2022	CG.01.02.02.01.09.03.01	Crediti v/clienti (privati)	1.830,00
Fattura Vendita	96	22/11/2022	CG.01.02.02.01.09.03.01	Crediti v/clienti (privati)	2.440,00
Generico Entrata Anticipato	2	08/07/2022	CG.01.02.02.01.09.03.01	Crediti v/clienti (privati)	45.000,00
Generico Entrata Anticipato	4	21/09/2022	CG.01.02.02.01.09.03.01	Crediti v/clienti (privati)	6.700,00
Generico Entrata	30	17/05/2021	CG.01.02.02.01.09.03.01	Crediti v/clienti (privati)	20.000,00
Generico Entrata	31	17/05/2021	CG.01.02.02.01.09.03.01	Crediti v/clienti (privati)	20.000,00
Generico Entrata	82	21/10/2020	CG.01.02.02.01.09.03.01	Crediti v/clienti (privati)	768,00
Generico Entrata Anticipato	2	12/10/2021	CG.01.02.02.01.09.03.01	Crediti v/clienti (privati)	14.500,00
Generico Entrata Anticipato	3	29/12/2021	CG.01.02.02.01.09.03.01	Crediti v/clienti (privati)	20.000,00
Fattura Vendita	66	01/09/2022	CG.01.02.02.01.09.03.01	Crediti v/clienti (privati)	15.250,00
Fattura Vendita	71	12/09/2022	CG.01.02.02.01.09.03.01	Crediti v/clienti (privati)	67.100,00
Fattura Vendita	28	05/07/2022	CG.01.02.02.01.09.03.01	Crediti v/clienti (privati)	3.050,00
Fattura Vendita	27	05/07/2022	CG.01.02.02.01.09.03.01	Crediti v/clienti (privati)	1.830,00

Generico Entrata	85	29/11/2022	CG.01.02.02.01.09.03.01	Crediti v/clienti (privati)	35.000,00
Fattura Vendita	93	17/11/2022	CG.01.02.02.01.09.03.01	Crediti v/clienti (privati)	2.000,00
Fattura Vendita	56	02/08/2022	CG.01.02.02.01.09.03.01	Crediti v/clienti (privati)	39.040,00
Fattura Vendita	57	02/08/2022	CG.01.02.02.01.09.03.01	Crediti v/clienti (privati)	39.040,00
Fattura Vendita	81	26/10/2022	CG.01.02.02.01.09.03.01	Crediti v/clienti (privati)	78.080,00
Fattura Vendita	107	28/12/2022	CG.01.02.02.01.09.03.01	Crediti v/clienti (privati)	1.500,00
Fattura Vendita	108	28/12/2022	CG.01.02.02.01.09.03.01	Crediti v/clienti (privati)	2.500,00
Generico Entrata	72	28/10/2022	CG.01.02.02.01.09.03.01	Crediti v/clienti (privati)	6.000,00
Fattura Vendita	39	06/07/2022	CG.01.02.02.01.09.03.01	Crediti v/clienti (privati)	1.500,00
Fattura Vendita	40	06/07/2022	CG.01.02.02.01.09.03.01	Crediti v/clienti (privati)	2.500,00
Fattura Vendita	99	02/12/2022	CG.01.02.02.01.09.03.01	Crediti v/clienti (privati)	36.600,00
Generico Entrata	87	12/12/2022	CG.01.02.02.01.09.03.01	Crediti v/clienti (privati)	37.000,00
Fattura Vendita	104	14/12/2022	CG.01.02.02.01.09.03.01	Crediti v/clienti (privati)	2.440,00
Fattura Vendita	103	14/12/2022	CG.01.02.02.01.09.03.01	Crediti v/clienti (privati)	3.050,00
Fattura Vendita	102	14/12/2022	CG.01.02.02.01.09.03.01	Crediti v/clienti (privati)	1.830,00
Fattura Vendita	78	24/10/2022	CG.01.02.02.01.09.03.01	Crediti v/clienti (privati)	6.100,00
Generico Entrata	34	20/05/2021	CG.01.02.02.01.09.03.01	Crediti v/clienti (privati)	7.068,00
Fattura Vendita	98	24/11/2022	CG.01.02.02.01.09.03.01	Crediti v/clienti (privati)	29.700,00
Fattura Vendita	51	20/07/2022	CG.01.02.02.01.09.03.01	Crediti v/clienti (privati)	7.320,00
Fattura Vendita	18	08/04/2022	CG.01.02.02.01.09.03.01	Crediti v/clienti (privati)	12.200,00
Fattura Vendita	92	17/11/2022	CG.01.02.02.01.09.03.01	Crediti v/clienti (privati)	2.000,00
Fattura Vendita	95	22/11/2022	CG.01.02.02.01.09.03.01	Crediti v/clienti (privati)	1.500,00
Fattura Vendita	94	17/11/2022	CG.01.02.02.01.09.03.01	Crediti v/clienti (privati)	2.000,00
			CG.01.02.02.01.09.03.01 Totale		618.284,00
			Totale complessivo		3.475.001,20

DIPARTIMENTO DI INGEGNERIA INDUSTRIALE

Tipo documento	Numero reg	Data Reg	Voce COGE	Denominazione voce coge	Quota aperta documento
Generico Entrata	108	13/12/2022	CG.01.02.02.01.01.02	Altri crediti verso MIUR	5.000,00
Generico Entrata	39	31/12/2013	CG.01.02.02.01.01.02	Altri crediti verso MIUR	1.884,05
Generico Entrata	41	31/12/2013	CG.01.02.02.01.01.02	Altri crediti verso MIUR	320.000,00
Generico Entrata	2	29/01/2021	CG.01.02.02.01.01.02	Altri crediti verso MIUR	10.000,00
Generico Entrata	5	29/01/2016	CG.01.02.02.01.01.02	Altri crediti verso MIUR	20.000,00
Generico Entrata	18	07/04/2015	CG.01.02.02.01.01.02	Altri crediti verso MIUR	55.000,00
Generico Entrata	46	21/04/2021	CG.01.02.02.01.01.02	Altri crediti verso MIUR	50.000,00

Generico Entrata	61	07/05/2021	CG.01.02.02.01.01.02	Altri crediti verso MIUR	15.000,00
Generico Entrata	28	01/07/2014	CG.01.02.02.01.01.02	Altri crediti verso MIUR	105.000,00
Generico Entrata	35	13/05/2019	CG.01.02.02.01.01.02	Altri crediti verso MIUR	20.000,00
Generico Entrata	33	24/07/2014	CG.01.02.02.01.01.02	Altri crediti verso MIUR	55.000,00
Generico Entrata	82	15/07/2021	CG.01.02.02.01.01.02	Altri crediti verso MIUR	10.000,00
Generico Entrata	39	15/06/2017	CG.01.02.02.01.01.02	Altri crediti verso MIUR	10.000,00
Generico Entrata	68	25/07/2018	CG.01.02.02.01.01.02	Altri crediti verso MIUR	35.000,00
Generico Entrata	54	09/08/2017	CG.01.02.02.01.01.02	Altri crediti verso MIUR	118.115,95
Generico Entrata	79	13/11/2014	CG.01.02.02.01.01.02	Altri crediti verso MIUR	50.000,00
Generico Entrata	72	16/11/2015	CG.01.02.02.01.01.02	Altri crediti verso MIUR	17.000,00
Generico Entrata	121	21/11/2018	CG.01.02.02.01.01.02	Altri crediti verso MIUR	23.786,76
Generico Entrata	97	15/12/2014	CG.01.02.02.01.01.02	Altri crediti verso MIUR	19.000,00
Generico Entrata	108	31/12/2014	CG.01.02.02.01.01.02	Altri crediti verso MIUR	10.000,00
Generico Entrata	124	16/12/2016	CG.01.02.02.01.01.02	Altri crediti verso MIUR	48.000,00
Generico Entrata	143	31/12/2018	CG.01.02.02.01.01.02	Altri crediti verso MIUR	23.786,76
Generico Entrata	97	31/12/2015	CG.01.02.02.01.01.02	Altri crediti verso MIUR	30.472,90
			CG.01.02.02.01.01.02 Totale		1.052.046,42
Generico Entrata	117	29/11/2021	CG.01.02.02.01.01.03	Crediti verso altre Amministrazioni centrali	424,00
Generico Entrata	32	31/12/2013	CG.01.02.02.01.01.03	Crediti verso altre Amministrazioni centrali	43.254,55
Generico Entrata	110	22/12/2022	CG.01.02.02.01.01.03	Crediti verso altre Amministrazioni centrali	26.500,00
Generico Entrata	32	23/03/2021	CG.01.02.02.01.01.03	Crediti verso altre Amministrazioni centrali	4.760,00
Generico Entrata	121	31/12/2022	CG.01.02.02.01.01.03	Crediti verso altre Amministrazioni centrali	150.000,00
Generico Entrata	118	31/12/2022	CG.01.02.02.01.01.03	Crediti verso altre Amministrazioni centrali	55.226,20
Generico Entrata	102	30/11/2022	CG.01.02.02.01.01.03	Crediti verso altre Amministrazioni centrali	30.000,00
			CG.01.02.02.01.01.03 Totale		310.164,75
Generico Entrata	120	31/12/2022	CG.01.02.02.01.02.01	Crediti verso Regioni e Province Autonome	2.000,00
Generico Entrata	19	12/04/2022	CG.01.02.02.01.02.01	Crediti verso Regioni e Province Autonome	25.000,00
Generico Entrata	97	15/11/2022	CG.01.02.02.01.02.01	Crediti verso Regioni e Province Autonome	23.891,00
Generico Entrata	46	23/06/2022	CG.01.02.02.01.02.01	Crediti verso Regioni e Province Autonome	28.000,00
Generico Entrata	55	02/08/2022	CG.01.02.02.01.02.01	Crediti verso Regioni e Province Autonome	3.000,00
Generico Entrata	73	05/10/2022	CG.01.02.02.01.02.01	Crediti verso Regioni e Province Autonome	5.000,00
Generico Entrata	96	11/11/2022	CG.01.02.02.01.02.01	Crediti verso Regioni e Province Autonome	1.000,00
Generico Entrata	11	28/03/2022	CG.01.02.02.01.02.01	Crediti verso Regioni e Province Autonome	15.000,00
Generico Entrata	2	27/01/2022	CG.01.02.02.01.02.01	Crediti verso Regioni e Province Autonome	15.000,00
Generico Entrata	98	17/11/2022	CG.01.02.02.01.02.01	Crediti verso Regioni e Province Autonome	25.000,00
Generico Entrata	103	01/12/2022	CG.01.02.02.01.02.01	Crediti verso Regioni e Province Autonome	1.000,00
Generico Entrata	75	10/10/2022	CG.01.02.02.01.02.01	Crediti verso Regioni e Province Autonome	35.000,00
Generico Entrata	90	03/11/2022	CG.01.02.02.01.02.01	Crediti verso Regioni e Province Autonome	39.000,00
Generico Entrata	15	06/04/2022	CG.01.02.02.01.02.01	Crediti verso Regioni e Province Autonome	5.000,00

Generico Entrata	20	12/04/2022	CG.01.02.02.01.02.01	Crediti verso Regioni e Province Autonome	28.000,00
Generico Entrata	69	23/09/2022	CG.01.02.02.01.02.01	Crediti verso Regioni e Province Autonome	1.500,00
Generico Entrata	47	27/06/2022	CG.01.02.02.01.02.01	Crediti verso Regioni e Province Autonome	28.000,00
Generico Entrata	2	05/02/2020	CG.01.02.02.01.02.01	Crediti verso Regioni e Province Autonome	2.500,00
Generico Entrata	19	09/03/2021	CG.01.02.02.01.02.01	Crediti verso Regioni e Province Autonome	231,83
Generico Entrata	79	09/07/2021	CG.01.02.02.01.02.01	Crediti verso Regioni e Province Autonome	7.000,00
Generico Entrata	96	12/09/2021	CG.01.02.02.01.02.01	Crediti verso Regioni e Province Autonome	34.153,27
Generico Entrata	103	05/10/2021	CG.01.02.02.01.02.01	Crediti verso Regioni e Province Autonome	14.000,00
Generico Entrata	105	06/10/2021	CG.01.02.02.01.02.01	Crediti verso Regioni e Province Autonome	50.000,00
Generico Entrata	107	27/10/2021	CG.01.02.02.01.02.01	Crediti verso Regioni e Province Autonome	6.000,00
Generico Entrata	102	11/12/2020	CG.01.02.02.01.02.01	Crediti verso Regioni e Province Autonome	18.000,00
Generico Entrata	126	30/11/2018	CG.01.02.02.01.02.01	Crediti verso Regioni e Province Autonome	4.979,22
			CG.01.02.02.01.02.01 Totale		417.255,32
Generico Entrata	1	11/01/2022	CG.01.02.02.01.04.01	Crediti verso l'Unione Europea e il resto del mondo	20.000,00
Generico Entrata	88	28/10/2022	CG.01.02.02.01.04.01	Crediti verso l'Unione Europea e il resto del mondo	5.000,00
Generico Entrata	78	17/10/2022	CG.01.02.02.01.04.01	Crediti verso l'Unione Europea e il resto del mondo	15.276,49
Generico Entrata	44	22/06/2022	CG.01.02.02.01.04.01	Crediti verso l'Unione Europea e il resto del mondo	130.000,00
Generico Entrata	10	25/03/2022	CG.01.02.02.01.04.01	Crediti verso l'Unione Europea e il resto del mondo	4.000,00
Generico Entrata	67	16/09/2022	CG.01.02.02.01.04.01	Crediti verso l'Unione Europea e il resto del mondo	100.000,00
Generico Entrata	114	31/12/2020	CG.01.02.02.01.04.01	Crediti verso l'Unione Europea e il resto del mondo	35.860,00
Generico Entrata	101	10/12/2019	CG.01.02.02.01.04.01	Crediti verso l'Unione Europea e il resto del mondo	23.185,67
			CG.01.02.02.01.04.01 Totale		333.322,16
Generico Entrata	100	10/12/2019	CG.01.02.02.01.05.01	Crediti verso Universita'	2.495,66
			CG.01.02.02.01.05.01 Totale		2.495,66
Generico Entrata	106	07/12/2022	CG.01.02.02.01.08.04.01	Crediti v/clienti (pubblici)	55.198,00
Generico Entrata	81	17/10/2022	CG.01.02.02.01.08.04.01	Crediti v/clienti (pubblici)	45.175,00
Generico Entrata	51	31/12/2013	CG.01.02.02.01.08.04.01	Crediti v/clienti (pubblici)	57.696,00
			CG.01.02.02.01.08.04.01 Totale		158.069,00
Fattura Vendita	92	17/10/2022	CG.01.02.02.01.09.03.01	Crediti v/clienti (privati)	29.280,00
Fattura Vendita	75	26/09/2022	CG.01.02.02.01.09.03.01	Crediti v/clienti (privati)	6.771,00
Fattura Vendita	93	17/10/2022	CG.01.02.02.01.09.03.01	Crediti v/clienti (privati)	24.400,00
Fattura Vendita	98	25/10/2022	CG.01.02.02.01.09.03.01	Crediti v/clienti (privati)	4.000,00
Fattura Vendita	64	19/09/2022	CG.01.02.02.01.09.03.01	Crediti v/clienti (privati)	8.271,60
Fattura Vendita	69	01/07/2019	CG.01.02.02.01.09.03.01	Crediti v/clienti (privati)	1.045,54
Fattura Vendita	101	07/10/2019	CG.01.02.02.01.09.03.01	Crediti v/clienti (privati)	1.265,71
Fattura Vendita	118	05/12/2022	CG.01.02.02.01.09.03.01	Crediti v/clienti (privati)	19.520,00
Generico Entrata	92	04/11/2022	CG.01.02.02.01.09.03.01	Crediti v/clienti (privati)	25.000,00
Generico Entrata	26	02/05/2022	CG.01.02.02.01.09.03.01	Crediti v/clienti (privati)	7.000,00
Generico Entrata	95	10/11/2022	CG.01.02.02.01.09.03.01	Crediti v/clienti (privati)	1.500,00

Generico Entrata	6	17/02/2022	CG.01.02.02.01.09.03.01	Crediti v/clienti (privati)	23.000,00
Generico Entrata	93	08/11/2022	CG.01.02.02.01.09.03.01	Crediti v/clienti (privati)	50.000,00
Generico Entrata	49	29/06/2022	CG.01.02.02.01.09.03.01	Crediti v/clienti (privati)	19.500,00
Generico Entrata	7	18/02/2022	CG.01.02.02.01.09.03.01	Crediti v/clienti (privati)	24.000,00
Generico Entrata	6	08/02/2021	CG.01.02.02.01.09.03.01	Crediti v/clienti (privati)	5.000,00
Generico Entrata	24	15/03/2021	CG.01.02.02.01.09.03.01	Crediti v/clienti (privati)	10.000,00
Generico Entrata	77	05/07/2021	CG.01.02.02.01.09.03.01	Crediti v/clienti (privati)	75.000,00
Generico Entrata	53	13/06/2018	CG.01.02.02.01.09.03.01	Crediti v/clienti (privati)	21.138,04
Generico Entrata	80	12/07/2021	CG.01.02.02.01.09.03.01	Crediti v/clienti (privati)	4.500,00
Generico Entrata	90	28/07/2021	CG.01.02.02.01.09.03.01	Crediti v/clienti (privati)	5.500,00
Generico Entrata	101	01/10/2021	CG.01.02.02.01.09.03.01	Crediti v/clienti (privati)	11.500,00
Generico Entrata	78	14/10/2020	CG.01.02.02.01.09.03.01	Crediti v/clienti (privati)	25.000,00
Generico Entrata	82	22/10/2020	CG.01.02.02.01.09.03.01	Crediti v/clienti (privati)	145.000,00
Generico Entrata	118	02/12/2021	CG.01.02.02.01.09.03.01	Crediti v/clienti (privati)	9.000,00
Generico Entrata	78	17/10/2019	CG.01.02.02.01.09.03.01	Crediti v/clienti (privati)	15.000,00
Generico Entrata	110	29/12/2020	CG.01.02.02.01.09.03.01	Crediti v/clienti (privati)	500,00
Generico Entrata	123	14/12/2021	CG.01.02.02.01.09.03.01	Crediti v/clienti (privati)	15.000,00
Generico Entrata	124	14/12/2021	CG.01.02.02.01.09.03.01	Crediti v/clienti (privati)	1.000,00
Generico Entrata	130	28/12/2021	CG.01.02.02.01.09.03.01	Crediti v/clienti (privati)	2.000,00
Generico Entrata	83	04/12/2015	CG.01.02.02.01.09.03.01	Crediti v/clienti (privati)	13.000,00
Generico Entrata	70	23/09/2022	CG.01.02.02.01.09.03.01	Crediti v/clienti (privati)	9.683,50
Generico Entrata	109	21/12/2022	CG.01.02.02.01.09.03.01	Crediti v/clienti (privati)	33.161,40
Generico Entrata	40	23/05/2018	CG.01.02.02.01.09.03.01	Crediti v/clienti (privati)	10.340,00
Generico Entrata	85	21/07/2021	CG.01.02.02.01.09.03.01	Crediti v/clienti (privati)	19.367,00
Fattura Vendita	119	05/12/2022	CG.01.02.02.01.09.03.01	Crediti v/clienti (privati)	6.100,00
Fattura Vendita	66	26/09/2022	CG.01.02.02.01.09.03.01	Crediti v/clienti (privati)	7.000,00
Fattura Vendita	102	04/11/2022	CG.01.02.02.01.09.03.01	Crediti v/clienti (privati)	5.000,00
Fattura Vendita	96	19/10/2022	CG.01.02.02.01.09.03.01	Crediti v/clienti (privati)	20.000,00
Fattura Vendita	78	04/10/2022	CG.01.02.02.01.09.03.01	Crediti v/clienti (privati)	70.000,00
Fattura Vendita	125	28/12/2022	CG.01.02.02.01.09.03.01	Crediti v/clienti (privati)	5.000,00
Fattura Vendita	67	26/09/2022	CG.01.02.02.01.09.03.01	Crediti v/clienti (privati)	15.000,00
Fattura Vendita	77	04/10/2022	CG.01.02.02.01.09.03.01	Crediti v/clienti (privati)	16.000,00
Fattura Vendita	128	30/12/2022	CG.01.02.02.01.09.03.01	Crediti v/clienti (privati)	25.000,00
Fattura Vendita	115	24/11/2022	CG.01.02.02.01.09.03.01	Crediti v/clienti (privati)	60.000,00
Fattura Vendita	121	22/12/2022	CG.01.02.02.01.09.03.01	Crediti v/clienti (privati)	25.000,00
Fattura Vendita	110	18/11/2022	CG.01.02.02.01.09.03.01	Crediti v/clienti (privati)	14.400,00
Generico Entrata	36	07/06/2022	CG.01.02.02.01.09.03.01	Crediti v/clienti (privati)	1.100,00
Generico Entrata	43	31/12/2013	CG.01.02.02.01.09.03.01	Crediti v/clienti (privati)	4.896,20
Fattura Vendita	27	29/04/2014	CG.01.02.02.01.09.03.01	Crediti v/clienti (privati)	76.780,26

Fattura Vendita	120	16/12/2022	CG.01.02.02.01.09.03.01	Crediti v/clienti (privati)	6.366,75
Fattura Vendita	126	29/12/2022	CG.01.02.02.01.09.03.01	Crediti v/clienti (privati)	10.000,00
Fattura Vendita	127	29/12/2022	CG.01.02.02.01.09.03.01	Crediti v/clienti (privati)	7.000,00
Fattura Vendita	124	28/12/2022	CG.01.02.02.01.09.03.01	Crediti v/clienti (privati)	7.000,00
Fattura Vendita	104	04/11/2022	CG.01.02.02.01.09.03.01	Crediti v/clienti (privati)	10.000,00
Fattura Vendita	123	22/12/2022	CG.01.02.02.01.09.03.01	Crediti v/clienti (privati)	16.000,00
Fattura Vendita	122	22/12/2022	CG.01.02.02.01.09.03.01	Crediti v/clienti (privati)	32.000,00
Fattura Vendita	113	18/11/2022	CG.01.02.02.01.09.03.01	Crediti v/clienti (privati)	12.000,00
Fattura Vendita	51	01/08/2022	CG.01.02.02.01.09.03.01	Crediti v/clienti (privati)	22.814,00
Generico Entrata	91	29/07/2021	CG.01.02.02.01.09.03.01	Crediti v/clienti (privati)	50.186,50
Fattura Vendita	2	27/01/2022	CG.01.02.02.01.09.03.01	Crediti v/clienti (privati)	1.220,00
Fattura Vendita	143	17/12/2021	CG.01.02.02.01.09.03.01	Crediti v/clienti (privati)	1.220,00
Fattura Vendita	62	15/09/2022	CG.01.02.02.01.09.03.01	Crediti v/clienti (privati)	18.300,00
Fattura Vendita	70	28/09/2020	CG.01.02.02.01.09.03.01	Crediti v/clienti (privati)	2.196,00
			CG.01.02.02.01.09.03.01 Totale		1.222.823,50
			Totale complessivo		3.496.176,81

DIPARTIMENTO DI LETTERE E FILOSOFIA

Tipo documento	Numero reg	Data Reg	Voce COGE	Denominazione voce coge	Quota aperta documento
Generico Entrata	73	30/12/2022	CG.01.02.02.01.01.03	Crediti verso altre Amministrazioni centrali	269.176,80
Generico Entrata	68	14/12/2022	CG.01.02.02.01.01.03	Crediti verso altre Amministrazioni centrali	6.497,20
			CG.01.02.02.01.01.03 Totale		275.674,00
Generico Entrata	33	18/12/2018	CG.01.02.02.01.04.01	Crediti verso l'Unione Europea e il resto del mondo	358.165,75
			CG.01.02.02.01.04.01 Totale		358.165,75
Generico Entrata	61	02/12/2022	CG.01.02.02.01.08.04.01	Crediti v/clienti (pubblici)	21.899,24
Generico Entrata	7	18/03/2022	CG.01.02.02.01.08.04.01	Crediti v/clienti (pubblici)	5.972,52
Generico Entrata	62	02/12/2022	CG.01.02.02.01.08.04.01	Crediti v/clienti (pubblici)	21.899,24
			CG.01.02.02.01.08.04.01 Totale		49.771,00
Generico Entrata	52	28/09/2022	CG.01.02.02.01.09.03.01	Crediti v/clienti (privati)	25.000,00
Generico Entrata solo Coge	3	28/11/2022	CG.01.02.02.01.09.03.01	Crediti v/clienti (privati)	15,00
Generico Entrata	72	29/12/2022	CG.01.02.02.01.09.03.01	Crediti v/clienti (privati)	1.029,55
			CG.01.02.02.01.09.03.01 Totale		26.044,55
			Totale complessivo		709.655,30

DIPARTIMENTO DI MATEMATICA E INFORMATICA "ULISSE DINI"

Tipo documento	Numero reg	Data Reg	Voce COGE	Denominazione voce coge	Quota aperta documento
Generico Entrata	31	31/12/2020	CG.01.02.02.01.01.01	Crediti verso MIUR per F.F.O.	7.000,00
			CG.01.02.02.01.01.01 Totale		7.000,00
Generico Entrata	17	13/12/2022	CG.01.02.02.01.01.02	Altri crediti verso MIUR	9.745,80
			CG.01.02.02.01.01.02 Totale		9.745,80
Generico Entrata	5	17/05/2022	CG.01.02.02.01.02.01	Crediti verso Regioni e Province Autonome	31.300,78
Generico Entrata	2	31/12/2013	CG.01.02.02.01.02.01	Crediti verso Regioni e Province Autonome	75.512,59
			CG.01.02.02.01.02.01 Totale		106.813,37
Generico Entrata	15	01/12/2022	CG.01.02.02.01.04.01	Crediti verso l'Unione Europea e il resto del mondo	4.218,98
			CG.01.02.02.01.04.01 Totale		4.218,98
Generico Entrata	1	24/01/2022	CG.01.02.02.01.05.01	Crediti verso Universita'	7.000,00
			CG.01.02.02.01.05.01 Totale		7.000,00
Generico Entrata	8	01/03/2019	CG.01.02.02.01.09.03.01	Crediti v/clienti (privati)	12.000,00
Generico Entrata	18	22/12/2021	CG.01.02.02.01.09.03.01	Crediti v/clienti (privati)	62.500,00
Generico Entrata	15	29/09/2021	CG.01.02.02.01.09.03.01	Crediti v/clienti (privati)	4.000,00
Fattura Vendita	3	05/12/2022	CG.01.02.02.01.09.03.01	Crediti v/clienti (privati)	12.000,00
			CG.01.02.02.01.09.03.01 Totale		90.500,00
			Totale complessivo		225.278,15

DIPARTIMENTO DI CHIRURGIA E MEDICINA TRASLAZIONALE (DCMT)

Tipo documento	Numero reg	Data Reg	Voce COGE	Denominazione voce coge	Quota aperta documento
Generico Entrata	19	06/11/2018	CG.01.02.02.01.08.04.01	Crediti v/clienti (pubblici)	7.901,00
			CG.01.02.02.01.08.04.01 Totale		7.901,00
Generico Entrata	11	30/07/2018	CG.01.02.02.01.09.03.01	Crediti v/clienti (privati)	7.500,00
			CG.01.02.02.01.09.03.01 Totale		7.500,00
			Totale complessivo		15.401,00

DIPARTIMENTO DI MEDICINA SPERIMENTALE E CLINICA

Tipo documento	Numero reg	Data Reg	Voce COGE	Denominazione voce coge	Quota aperta documento
Generico Entrata	125	28/07/2021	CG.01.02.02.01.01.03	Crediti verso altre Amministrazioni centrali	13.090,00
Generico Entrata	102	20/07/2022	CG.01.02.02.01.01.03	Crediti verso altre Amministrazioni centrali	26.686,91
Generico Entrata	123	01/09/2022	CG.01.02.02.01.01.03	Crediti verso altre Amministrazioni centrali	70.000,00
Generico Entrata	6	20/02/2020	CG.01.02.02.01.01.03	Crediti verso altre Amministrazioni centrali	250.000,00
Generico Entrata	118	20/07/2021	CG.01.02.02.01.01.03	Crediti verso altre Amministrazioni centrali	50.000,00
			CG.01.02.02.01.01.03 Totale		409.776,91
Generico Entrata	25	01/03/2022	CG.01.02.02.01.02.01	Crediti verso Regioni e Province Autonome	5.000,00
Generico Entrata	156	16/12/2022	CG.01.02.02.01.02.01	Crediti verso Regioni e Province Autonome	8.000,00
Generico Entrata	161	20/12/2022	CG.01.02.02.01.02.01	Crediti verso Regioni e Province Autonome	5.000,00
Generico Entrata	126	02/09/2022	CG.01.02.02.01.02.01	Crediti verso Regioni e Province Autonome	15.000,00
Generico Entrata	8	25/01/2022	CG.01.02.02.01.02.01	Crediti verso Regioni e Province Autonome	19.367,00
Generico Entrata	141	02/11/2022	CG.01.02.02.01.02.01	Crediti verso Regioni e Province Autonome	25.000,00
Generico Entrata	167	31/12/2022	CG.01.02.02.01.02.01	Crediti verso Regioni e Province Autonome	2.000,00
Generico Entrata	125	02/09/2022	CG.01.02.02.01.02.01	Crediti verso Regioni e Province Autonome	32.133,00
Generico Entrata	9	24/01/2018	CG.01.02.02.01.02.01	Crediti verso Regioni e Province Autonome	5.192,58
Generico Entrata	51	18/06/2018	CG.01.02.02.01.02.01	Crediti verso Regioni e Province Autonome	4.571,65
Generico Entrata	162	22/10/2021	CG.01.02.02.01.02.01	Crediti verso Regioni e Province Autonome	15.000,00
Generico Entrata	5	20/02/2020	CG.01.02.02.01.02.01	Crediti verso Regioni e Province Autonome	6.000,00
			CG.01.02.02.01.02.01 Totale		142.264,23
Generico Entrata	143	10/11/2022	CG.01.02.02.01.04.01	Crediti verso l'Unione Europea e il resto del mondo	1.000,00
Generico Entrata	99	15/07/2022	CG.01.02.02.01.04.01	Crediti verso l'Unione Europea e il resto del mondo	24.795,24
Generico Entrata	7	11/02/2021	CG.01.02.02.01.04.01	Crediti verso l'Unione Europea e il resto del mondo	13.850,03
Generico Entrata	139	09/09/2021	CG.01.02.02.01.04.01	Crediti verso l'Unione Europea e il resto del mondo	25.000,00
Generico Entrata	177	15/11/2021	CG.01.02.02.01.04.01	Crediti verso l'Unione Europea e il resto del mondo	4.000,00
			CG.01.02.02.01.04.01 Totale		68.645,27
Fattura Vendita	260	22/11/2022	CG.01.02.02.01.05.01	Crediti verso Universita'	29.500,00
			CG.01.02.02.01.05.01 Totale		29.500,00
Generico Entrata	109	14/10/2020	CG.01.02.02.01.08.02.01	Crediti v/istituti previdenziali	9.900,00
			CG.01.02.02.01.08.02.01 Totale		9.900,00
Generico Entrata	70	13/05/2022	CG.01.02.02.01.08.04.01	Crediti v/clienti (pubblici)	5.000,00
Generico Entrata	12	31/12/2013	CG.01.02.02.01.08.04.01	Crediti v/clienti (pubblici)	20.000,00
Generico Entrata	13	31/12/2013	CG.01.02.02.01.08.04.01	Crediti v/clienti (pubblici)	8.469,64
Generico Entrata	31	03/05/2016	CG.01.02.02.01.08.04.01	Crediti v/clienti (pubblici)	30.000,00
Generico Entrata	95	09/11/2015	CG.01.02.02.01.08.04.01	Crediti v/clienti (pubblici)	23.000,00
Generico Entrata	133	02/09/2021	CG.01.02.02.01.08.04.01	Crediti v/clienti (pubblici)	9.000,00

Fattura Vendita	270	05/12/2022	CG.01.02.02.01.08.04.01	Crediti v/clienti (pubblici)	51.639,34
			CG.01.02.02.01.08.04.01 Totale		147.108,98
Missione	4	31/12/2022	CG.01.02.02.01.09.01.02	Altri crediti v/dipendenti	166,80
			CG.01.02.02.01.09.01.02 Totale		166,80
Fattura Vendita	258	18/11/2022	CG.01.02.02.01.09.03.01	Crediti v/clienti (privati)	6.428,97
Fattura Vendita	257	18/11/2022	CG.01.02.02.01.09.03.01	Crediti v/clienti (privati)	742,98
Fattura Vendita	273	07/12/2022	CG.01.02.02.01.09.03.01	Crediti v/clienti (privati)	463,60
Fattura Vendita	280	21/12/2022	CG.01.02.02.01.09.03.01	Crediti v/clienti (privati)	2.005,07
Fattura Vendita	271	06/12/2022	CG.01.02.02.01.09.03.01	Crediti v/clienti (privati)	92,72
Fattura Vendita	275	07/12/2022	CG.01.02.02.01.09.03.01	Crediti v/clienti (privati)	73.535,33
Fattura Vendita	253	08/11/2022	CG.01.02.02.01.09.03.01	Crediti v/clienti (privati)	5.781,09
Fattura Vendita	256	18/11/2022	CG.01.02.02.01.09.03.01	Crediti v/clienti (privati)	17.385,00
Fattura Vendita	215	21/09/2022	CG.01.02.02.01.09.03.01	Crediti v/clienti (privati)	19.786,56
Fattura Vendita	216	21/09/2022	CG.01.02.02.01.09.03.01	Crediti v/clienti (privati)	3.050,00
Fattura Vendita	161	19/07/2022	CG.01.02.02.01.09.03.01	Crediti v/clienti (privati)	1.800,72
Fattura Vendita	70	01/03/2022	CG.01.02.02.01.09.03.01	Crediti v/clienti (privati)	1.749,48
Fattura Vendita	98	30/03/2022	CG.01.02.02.01.09.03.01	Crediti v/clienti (privati)	3.050,00
Fattura Vendita	218	13/10/2021	CG.01.02.02.01.09.03.01	Crediti v/clienti (privati)	1.749,48
Fattura Vendita	263	28/11/2022	CG.01.02.02.01.09.03.01	Crediti v/clienti (privati)	2.119,25
Fattura Vendita	131	30/05/2022	CG.01.02.02.01.09.03.01	Crediti v/clienti (privati)	658,13
Fattura Vendita	20	02/02/2021	CG.01.02.02.01.09.03.01	Crediti v/clienti (privati)	5.272,29
Fattura Vendita	137	23/04/2019	CG.01.02.02.01.09.03.01	Crediti v/clienti (privati)	122.000,00
Fattura Vendita	220	22/09/2022	CG.01.02.02.01.09.03.01	Crediti v/clienti (privati)	7.320,00
Fattura Vendita	281	21/12/2022	CG.01.02.02.01.09.03.01	Crediti v/clienti (privati)	2.069,12
Generico Entrata	48	18/03/2021	CG.01.02.02.01.09.03.01	Crediti v/clienti (privati)	7.000,00
Generico Entrata	3	20/02/2020	CG.01.02.02.01.09.03.01	Crediti v/clienti (privati)	32.500,00
Generico Entrata	7	20/02/2020	CG.01.02.02.01.09.03.01	Crediti v/clienti (privati)	30.000,00
Generico Entrata	12	20/02/2020	CG.01.02.02.01.09.03.01	Crediti v/clienti (privati)	20.000,00
Generico Entrata	28	04/03/2021	CG.01.02.02.01.09.03.01	Crediti v/clienti (privati)	12.500,00
Generico Entrata	33	08/03/2021	CG.01.02.02.01.09.03.01	Crediti v/clienti (privati)	12.500,00
Generico Entrata	34	08/03/2021	CG.01.02.02.01.09.03.01	Crediti v/clienti (privati)	25.000,00
Generico Entrata	35	09/03/2021	CG.01.02.02.01.09.03.01	Crediti v/clienti (privati)	10.000,00
Generico Entrata	36	09/03/2021	CG.01.02.02.01.09.03.01	Crediti v/clienti (privati)	10.000,00
Generico Entrata	37	09/03/2021	CG.01.02.02.01.09.03.01	Crediti v/clienti (privati)	25.000,00
Generico Entrata	15	07/03/2019	CG.01.02.02.01.09.03.01	Crediti v/clienti (privati)	20.000,00
Generico Entrata	16	07/03/2019	CG.01.02.02.01.09.03.01	Crediti v/clienti (privati)	8.000,00
Generico Entrata	63	15/04/2021	CG.01.02.02.01.09.03.01	Crediti v/clienti (privati)	23.000,00
Generico Entrata	83	29/04/2021	CG.01.02.02.01.09.03.01	Crediti v/clienti (privati)	20.000,00
Generico Entrata	93	17/05/2021	CG.01.02.02.01.09.03.01	Crediti v/clienti (privati)	8.000,00

Generico Entrata	94	17/05/2021	CG.01.02.02.01.09.03.01	Crediti v/clienti (privati)	8.000,00
Generico Entrata	50	22/03/2021	CG.01.02.02.01.09.03.01	Crediti v/clienti (privati)	20.000,00
Generico Entrata	96	24/05/2021	CG.01.02.02.01.09.03.01	Crediti v/clienti (privati)	20.000,00
Generico Entrata	100	29/09/2020	CG.01.02.02.01.09.03.01	Crediti v/clienti (privati)	10.000,00
Generico Entrata	104	05/10/2020	CG.01.02.02.01.09.03.01	Crediti v/clienti (privati)	15.000,00
Generico Entrata	112	15/10/2020	CG.01.02.02.01.09.03.01	Crediti v/clienti (privati)	10.000,00
Generico Entrata	159	14/10/2021	CG.01.02.02.01.09.03.01	Crediti v/clienti (privati)	75.000,00
Generico Entrata	81	21/11/2019	CG.01.02.02.01.09.03.01	Crediti v/clienti (privati)	12.500,00
Generico Entrata	149	25/11/2022	CG.01.02.02.01.09.03.01	Crediti v/clienti (privati)	10.000,00
Generico Entrata	84	10/10/2018	CG.01.02.02.01.09.03.01	Crediti v/clienti (privati)	26.250,00
Generico Entrata	136	11/12/2020	CG.01.02.02.01.09.03.01	Crediti v/clienti (privati)	7.500,00
Generico Entrata	102	14/12/2018	CG.01.02.02.01.09.03.01	Crediti v/clienti (privati)	14.075,24
Fattura Vendita	228	06/10/2022	CG.01.02.02.01.09.03.01	Crediti v/clienti (privati)	2.028,34
Fattura Vendita	227	06/10/2022	CG.01.02.02.01.09.03.01	Crediti v/clienti (privati)	843,22
Fattura Vendita	229	06/10/2022	CG.01.02.02.01.09.03.01	Crediti v/clienti (privati)	258,86
Fattura Vendita	36	15/02/2021	CG.01.02.02.01.09.03.01	Crediti v/clienti (privati)	1.694,64
Fattura Vendita	259	22/11/2022	CG.01.02.02.01.09.03.01	Crediti v/clienti (privati)	5.260,00
Generico Entrata solo Coge	125	03/12/2014	CG.01.02.02.01.09.03.01	Crediti v/clienti (privati)	700,00
Fattura Vendita	269	02/12/2022	CG.01.02.02.01.09.03.01	Crediti v/clienti (privati)	1.898,10
Fattura Vendita	272	06/12/2022	CG.01.02.02.01.09.03.01	Crediti v/clienti (privati)	110,00
Fattura Vendita	227	21/10/2021	CG.01.02.02.01.09.03.01	Crediti v/clienti (privati)	612,17
Fattura Vendita	279	20/12/2022	CG.01.02.02.01.09.03.01	Crediti v/clienti (privati)	9.125,61
Fattura Vendita	283	22/12/2022	CG.01.02.02.01.09.03.01	Crediti v/clienti (privati)	9.069,03
Fattura Vendita	198	14/09/2022	CG.01.02.02.01.09.03.01	Crediti v/clienti (privati)	1.757,06
Fattura Vendita	274	07/12/2022	CG.01.02.02.01.09.03.01	Crediti v/clienti (privati)	5.418,99
Fattura Vendita	242	26/10/2022	CG.01.02.02.01.09.03.01	Crediti v/clienti (privati)	1.200,00
Fattura Vendita	77	09/03/2022	CG.01.02.02.01.09.03.01	Crediti v/clienti (privati)	5.706,00
Fattura Vendita	278	13/12/2022	CG.01.02.02.01.09.03.01	Crediti v/clienti (privati)	231,80
Fattura Vendita	267	01/12/2022	CG.01.02.02.01.09.03.01	Crediti v/clienti (privati)	20.030,70
Fattura Vendita	222	27/09/2022	CG.01.02.02.01.09.03.01	Crediti v/clienti (privati)	6.395,87
Fattura Vendita	268	01/12/2022	CG.01.02.02.01.09.03.01	Crediti v/clienti (privati)	29.275,25
Fattura Vendita	235	11/10/2022	CG.01.02.02.01.09.03.01	Crediti v/clienti (privati)	12.810,00
Fattura Vendita	265	30/11/2022	CG.01.02.02.01.09.03.01	Crediti v/clienti (privati)	3.660,00
Fattura Vendita	170	21/07/2022	CG.01.02.02.01.09.03.01	Crediti v/clienti (privati)	461,56
Fattura Vendita	276	07/12/2022	CG.01.02.02.01.09.03.01	Crediti v/clienti (privati)	1.191,39

Fattura Vendita	266	30/11/2022	CG.01.02.02.01.09.03.01	Crediti v/clienti (privati)	24.740,85
Fattura Vendita	277	07/12/2022	CG.01.02.02.01.09.03.01	Crediti v/clienti (privati)	19.291,25
			CG.01.02.02.01.09.03.01 Totale		932.655,72
			Totale complessivo		1.740.017,91

DIPARTIMENTO DI NEUROSCIENZE, AREA DEL FARMACO E SALUTE DEL BAMBINO (NEUROFARBA)

Tipo documento	Numero reg	Data Reg	Voce COGE	Denominazione voce coge	Quota aperta documento
Generico Entrata	66	31/12/2022	CG.01.02.02.01.01.02	Altri crediti verso MIUR	89.600,00
Generico Entrata	56	07/12/2022	CG.01.02.02.01.01.02	Altri crediti verso MIUR	9.745,80
Generico Entrata	46	14/09/2021	CG.01.02.02.01.01.02	Altri crediti verso MIUR	5.369,25
Generico Entrata	56	22/10/2019	CG.01.02.02.01.01.02	Altri crediti verso MIUR	139.999,80
Generico Entrata	59	22/11/2019	CG.01.02.02.01.01.02	Altri crediti verso MIUR	20.001,98
			CG.01.02.02.01.01.02 Totale		264.716,83
Generico Entrata	3	02/03/2020	CG.01.02.02.01.01.03	Crediti verso altre Amministrazioni centrali	3.574,57
			CG.01.02.02.01.01.03 Totale		3.574,57
Generico Entrata	14	10/03/2022	CG.01.02.02.01.02.01	Crediti verso Regioni e Province Autonome	240.000,00
Generico Entrata	48	17/10/2022	CG.01.02.02.01.02.01	Crediti verso Regioni e Province Autonome	48.000,00
Generico Entrata	44	12/09/2022	CG.01.02.02.01.02.01	Crediti verso Regioni e Province Autonome	20.160,00
Generico Entrata	27	22/05/2021	CG.01.02.02.01.02.01	Crediti verso Regioni e Province Autonome	35.765,52
Generico Entrata	19	07/05/2019	CG.01.02.02.01.02.01	Crediti verso Regioni e Province Autonome	5.500,00
Generico Entrata	20	07/05/2019	CG.01.02.02.01.02.01	Crediti verso Regioni e Province Autonome	10.000,00
Generico Entrata	22	08/07/2020	CG.01.02.02.01.02.01	Crediti verso Regioni e Province Autonome	12.149,99
Generico Entrata	26	17/07/2020	CG.01.02.02.01.02.01	Crediti verso Regioni e Province Autonome	17.940,00
Generico Entrata	27	20/07/2020	CG.01.02.02.01.02.01	Crediti verso Regioni e Province Autonome	6.000,00
Generico Entrata	28	20/07/2020	CG.01.02.02.01.02.01	Crediti verso Regioni e Province Autonome	16.060,00
Generico Entrata	36	07/09/2020	CG.01.02.02.01.02.01	Crediti verso Regioni e Province Autonome	211.200,00
Generico Entrata	39	22/07/2019	CG.01.02.02.01.02.01	Crediti verso Regioni e Province Autonome	1.500,00
Generico Entrata	46	08/10/2020	CG.01.02.02.01.02.01	Crediti verso Regioni e Province Autonome	129.600,00
Generico Entrata	47	13/10/2020	CG.01.02.02.01.02.01	Crediti verso Regioni e Province Autonome	364.416,00
Generico Entrata	49	20/10/2020	CG.01.02.02.01.02.01	Crediti verso Regioni e Province Autonome	91.200,00
Generico Entrata	35	07/09/2020	CG.01.02.02.01.02.01	Crediti verso Regioni e Province Autonome	171.360,00
Generico Entrata	52	27/10/2020	CG.01.02.02.01.02.01	Crediti verso Regioni e Province Autonome	30.000,00
Generico Entrata	50	05/11/2021	CG.01.02.02.01.02.01	Crediti verso Regioni e Province Autonome	10.000,00
Generico Entrata	51	08/11/2021	CG.01.02.02.01.02.01	Crediti verso Regioni e Province Autonome	11.072,00
Generico Entrata	78	31/12/2021	CG.01.02.02.01.02.01	Crediti verso Regioni e Province Autonome	12.160,00

Generico Entrata	82	20/12/2019	CG.01.02.02.01.02.01	Crediti verso Regioni e Province Autonome	20.000,00
			CG.01.02.02.01.02.01 Totale		1.464.083,51
Generico Entrata	17	16/03/2022	CG.01.02.02.01.04.01	Crediti verso l'Unione Europea e il resto del mondo	18.100,00
			CG.01.02.02.01.04.01 Totale		18.100,00
Generico Entrata	33	06/07/2022	CG.01.02.02.01.05.01	Crediti verso Universita'	35.610,84
Generico Entrata	63	31/12/2022	CG.01.02.02.01.05.01	Crediti verso Universita'	24.077,12
			CG.01.02.02.01.05.01 Totale		59.687,96
Generico Entrata	32	23/06/2022	CG.01.02.02.01.08.04.01	Crediti v/clienti (pubblici)	42.000,00
Fattura Vendita	116	12/12/2022	CG.01.02.02.01.08.04.01	Crediti v/clienti (pubblici)	2.888,60
Generico Entrata	7	10/03/2020	CG.01.02.02.01.08.04.01	Crediti v/clienti (pubblici)	735,34
Generico Entrata	53	28/10/2020	CG.01.02.02.01.08.04.01	Crediti v/clienti (pubblici)	28.500,00
Generico Entrata Anticipato	2	10/11/2022	CG.01.02.02.01.08.04.01	Crediti v/clienti (pubblici)	10.000,00
Fattura Vendita	112	01/12/2022	CG.01.02.02.01.08.04.01	Crediti v/clienti (pubblici)	3.203,20
Generico Entrata	18	18/03/2022	CG.01.02.02.01.08.04.01	Crediti v/clienti (pubblici)	36.000,00
Generico Entrata	52	30/09/2015	CG.01.02.02.01.08.04.01	Crediti v/clienti (pubblici)	23.000,00
Generico Entrata	58	06/11/2019	CG.01.02.02.01.08.04.01	Crediti v/clienti (pubblici)	61.884,16
Fattura Vendita	93	25/10/2022	CG.01.02.02.01.08.04.01	Crediti v/clienti (pubblici)	2.893,80
Fattura Vendita	123	28/12/2022	CG.01.02.02.01.08.04.01	Crediti v/clienti (pubblici)	3.365,60
Fattura Vendita	115	02/12/2022	CG.01.02.02.01.08.04.01	Crediti v/clienti (pubblici)	3.719,30
			CG.01.02.02.01.08.04.01 Totale		218.190,00
Fattura Vendita	84	19/09/2022	CG.01.02.02.01.09.03.01	Crediti v/clienti (privati)	1.201,70
Fattura Vendita	113	01/12/2022	CG.01.02.02.01.09.03.01	Crediti v/clienti (privati)	1.851,50
Fattura Vendita	122	19/12/2022	CG.01.02.02.01.09.03.01	Crediti v/clienti (privati)	29.612,45
Generico Entrata	60	20/12/2022	CG.01.02.02.01.09.03.01	Crediti v/clienti (privati)	27.000,00
Fattura Vendita	118	13/12/2022	CG.01.02.02.01.09.03.01	Crediti v/clienti (privati)	4.038,20
Fattura Vendita	121	16/12/2022	CG.01.02.02.01.09.03.01	Crediti v/clienti (privati)	13.038,75
Fattura Vendita	70	19/08/2022	CG.01.02.02.01.09.03.01	Crediti v/clienti (privati)	9.243,45
Fattura Vendita	97	03/11/2022	CG.01.02.02.01.09.03.01	Crediti v/clienti (privati)	8.116,88
Generico Entrata	38	14/09/2020	CG.01.02.02.01.09.03.01	Crediti v/clienti (privati)	8.000,00
Generico Entrata	8	09/03/2021	CG.01.02.02.01.09.03.01	Crediti v/clienti (privati)	15.000,00
Generico Entrata	68	20/11/2020	CG.01.02.02.01.09.03.01	Crediti v/clienti (privati)	22.500,00
Generico Entrata	72	25/11/2020	CG.01.02.02.01.09.03.01	Crediti v/clienti (privati)	10.000,00
Generico Entrata	73	25/11/2020	CG.01.02.02.01.09.03.01	Crediti v/clienti (privati)	20.000,00
Generico Entrata	56	03/12/2021	CG.01.02.02.01.09.03.01	Crediti v/clienti (privati)	342.800,00
Generico Entrata	57	03/12/2021	CG.01.02.02.01.09.03.01	Crediti v/clienti (privati)	60.854,00
Generico Entrata	60	03/12/2021	CG.01.02.02.01.09.03.01	Crediti v/clienti (privati)	68.000,00
Generico Entrata	54	21/10/2019	CG.01.02.02.01.09.03.01	Crediti v/clienti (privati)	8.000,00
Generico Entrata	61	27/11/2019	CG.01.02.02.01.09.03.01	Crediti v/clienti (privati)	12.000,00
Generico Entrata	66	05/12/2019	CG.01.02.02.01.09.03.01	Crediti v/clienti (privati)	15.000,00

Generico Entrata	80	10/12/2019	CG.01.02.02.01.09.03.01	Crediti v/clienti (privati)	5.000,00
Generico Entrata	58	31/12/2018	CG.01.02.02.01.09.03.01	Crediti v/clienti (privati)	15.000,00
Generico Entrata	21	23/03/2022	CG.01.02.02.01.09.03.01	Crediti v/clienti (privati)	64.599,00
Generico Entrata	55	07/12/2022	CG.01.02.02.01.09.03.01	Crediti v/clienti (privati)	25.000,00
Generico Entrata	20	23/03/2022	CG.01.02.02.01.09.03.01	Crediti v/clienti (privati)	64.600,00
Fattura Vendita	119	14/12/2022	CG.01.02.02.01.09.03.01	Crediti v/clienti (privati)	1.332,24
Generico Entrata	65	31/12/2022	CG.01.02.02.01.09.03.01	Crediti v/clienti (privati)	23.890,08
Generico Entrata	61	29/12/2022	CG.01.02.02.01.09.03.01	Crediti v/clienti (privati)	1.120,49
Generico Entrata	22	24/03/2022	CG.01.02.02.01.09.03.01	Crediti v/clienti (privati)	22.000,00
Fattura Vendita	68	19/07/2022	CG.01.02.02.01.09.03.01	Crediti v/clienti (privati)	250,00
Generico Entrata solo Coge	2	31/12/2022	CG.01.02.02.01.09.03.01	Crediti v/clienti (privati)	120,00
Fattura Vendita	72	24/10/2019	CG.01.02.02.01.09.03.01	Crediti v/clienti (privati)	519,22
Fattura Vendita	73	07/11/2019	CG.01.02.02.01.09.03.01	Crediti v/clienti (privati)	302,08
Generico Entrata	53	31/12/2018	CG.01.02.02.01.09.03.01	Crediti v/clienti (privati)	15.000,00
Generico Entrata	16	03/05/2019	CG.01.02.02.01.09.03.01	Crediti v/clienti (privati)	25.000,00
Generico Entrata	49	03/09/2019	CG.01.02.02.01.09.03.01	Crediti v/clienti (privati)	24.000,00
Fattura Vendita	114	01/12/2022	CG.01.02.02.01.09.03.01	Crediti v/clienti (privati)	142,98
Generico Entrata	50	05/09/2019	CG.01.02.02.01.09.03.01	Crediti v/clienti (privati)	2.000,00
Fattura Vendita	109	29/11/2022	CG.01.02.02.01.09.03.01	Crediti v/clienti (privati)	8.784,00
Fattura Vendita	108	29/11/2022	CG.01.02.02.01.09.03.01	Crediti v/clienti (privati)	6.588,00
Fattura Vendita	52	19/09/2019	CG.01.02.02.01.09.03.01	Crediti v/clienti (privati)	8.052,00
Generico Entrata Anticipato	1	04/03/2022	CG.01.02.02.01.09.03.01	Crediti v/clienti (privati)	67.800,00
Fattura Vendita	23	17/03/2022	CG.01.02.02.01.09.03.01	Crediti v/clienti (privati)	1.880,87
Fattura Vendita	53	20/07/2021	CG.01.02.02.01.09.03.01	Crediti v/clienti (privati)	5.496,59
Generico Entrata solo Coge	1	28/11/2022	CG.01.02.02.01.09.03.01	Crediti v/clienti (privati)	0,49
Fattura Vendita	117	12/12/2022	CG.01.02.02.01.09.03.01	Crediti v/clienti (privati)	3.660,00
Fattura Vendita	87	03/10/2022	CG.01.02.02.01.09.03.01	Crediti v/clienti (privati)	122.000,00
			CG.01.02.02.01.09.03.01 Totale		1.190.394,97
			Totale complessivo		3.218.747,84

DIPARTIMENTO DI SCIENZE BIOMEDICHE, SPERIMENTALI E CLINICHE "MARIO SERIO"

Tipo documento	Numero reg	Data Reg	Voce COGE	Denominazione voce coge	Quota aperta documento
Generico Entrata	63	04/07/2022	CG.01.02.02.01.01.02	Altri crediti verso MIUR	38.734,00
Generico Entrata	17	10/02/2022	CG.01.02.02.01.01.02	Altri crediti verso MIUR	706,48

Generico Entrata	91	07/12/2022	CG.01.02.02.01.01.02	Altri crediti verso MIUR	6.497,20
			CG.01.02.02.01.01.02 Totale		45.937,68
Generico Entrata	96	28/12/2022	CG.01.02.02.01.01.03	Crediti verso altre Amministrazioni centrali	300.000,00
			CG.01.02.02.01.01.03 Totale		300.000,00
Generico Entrata	65	05/07/2022	CG.01.02.02.01.02.01	Crediti verso Regioni e Province Autonome	16.761,97
Generico Entrata	83	27/09/2022	CG.01.02.02.01.02.01	Crediti verso Regioni e Province Autonome	26.760,00
Generico Entrata	86	03/11/2022	CG.01.02.02.01.02.01	Crediti verso Regioni e Province Autonome	63.570,83
Generico Entrata	94	21/12/2022	CG.01.02.02.01.02.01	Crediti verso Regioni e Province Autonome	20.500,00
Generico Entrata	7	15/02/2021	CG.01.02.02.01.02.01	Crediti verso Regioni e Province Autonome	27.000,00
Generico Entrata	21	08/04/2021	CG.01.02.02.01.02.01	Crediti verso Regioni e Province Autonome	63.000,00
Generico Entrata	53	21/09/2021	CG.01.02.02.01.02.01	Crediti verso Regioni e Province Autonome	65.099,12
Generico Entrata	72	18/11/2021	CG.01.02.02.01.02.01	Crediti verso Regioni e Province Autonome	30.000,00
			CG.01.02.02.01.02.01 Totale		312.691,92
Generico Entrata	100	30/12/2020	CG.01.02.02.01.04.01	Crediti verso l'Unione Europea e il resto del mondo	46.932,00
Generico Entrata	78	20/12/2021	CG.01.02.02.01.04.01	Crediti verso l'Unione Europea e il resto del mondo	1.000,00
			CG.01.02.02.01.04.01 Totale		47.932,00
Generico Entrata	16	09/02/2022	CG.01.02.02.01.08.04.01	Crediti v/clienti (pubblici)	6.512,73
Generico Entrata	101	29/12/2022	CG.01.02.02.01.08.04.01	Crediti v/clienti (pubblici)	40.000,00
Generico Entrata	84	11/10/2022	CG.01.02.02.01.08.04.01	Crediti v/clienti (pubblici)	81.200,00
Generico Entrata	68	03/11/2021	CG.01.02.02.01.08.04.01	Crediti v/clienti (pubblici)	10.000,00
Generico Entrata	73	29/11/2021	CG.01.02.02.01.08.04.01	Crediti v/clienti (pubblici)	24.000,00
Generico Entrata	32	15/03/2022	CG.01.02.02.01.08.04.01	Crediti v/clienti (pubblici)	24.000,00
Generico Entrata	52	19/05/2022	CG.01.02.02.01.08.04.01	Crediti v/clienti (pubblici)	6.000,00
Generico Entrata	78	12/09/2022	CG.01.02.02.01.08.04.01	Crediti v/clienti (pubblici)	28.000,00
Generico Entrata	13	07/02/2022	CG.01.02.02.01.08.04.01	Crediti v/clienti (pubblici)	20.000,00
Generico Entrata	15	08/02/2022	CG.01.02.02.01.08.04.01	Crediti v/clienti (pubblici)	19.000,00
Generico Entrata	76	09/12/2021	CG.01.02.02.01.08.04.01	Crediti v/clienti (pubblici)	5.000,00
Generico Entrata	73	03/08/2022	CG.01.02.02.01.08.04.01	Crediti v/clienti (pubblici)	30.000,00
Generico Entrata	82	27/09/2022	CG.01.02.02.01.08.04.01	Crediti v/clienti (pubblici)	38.840,00
Generico Entrata	67	08/07/2022	CG.01.02.02.01.08.04.01	Crediti v/clienti (pubblici)	46.000,00
			CG.01.02.02.01.08.04.01 Totale		378.552,73
Generico Entrata	99	29/12/2022	CG.01.02.02.01.09.03.01	Crediti v/clienti (privati)	20.343,75
Generico Entrata	42	13/04/2022	CG.01.02.02.01.09.03.01	Crediti v/clienti (privati)	2.260,41
Generico Entrata	98	29/12/2022	CG.01.02.02.01.09.03.01	Crediti v/clienti (privati)	24.864,59
Generico Entrata	97	29/12/2022	CG.01.02.02.01.09.03.01	Crediti v/clienti (privati)	20.343,75
Fattura Vendita	135	29/12/2022	CG.01.02.02.01.09.03.01	Crediti v/clienti (privati)	2.972,84
Fattura Vendita	133	29/12/2022	CG.01.02.02.01.09.03.01	Crediti v/clienti (privati)	11.242,30
Fattura Vendita	134	29/12/2022	CG.01.02.02.01.09.03.01	Crediti v/clienti (privati)	2.068,82
Fattura Vendita	137	29/12/2022	CG.01.02.02.01.09.03.01	Crediti v/clienti (privati)	602,68

Generico Entrata	88	07/11/2022	CG.01.02.02.01.09.03.01	Crediti v/clienti (privati)	17.500,00
Fattura Vendita	128	01/12/2022	CG.01.02.02.01.09.03.01	Crediti v/clienti (privati)	2.932,88
Fattura Vendita	141	30/12/2022	CG.01.02.02.01.09.03.01	Crediti v/clienti (privati)	30.380,87
Fattura Vendita	142	30/12/2022	CG.01.02.02.01.09.03.01	Crediti v/clienti (privati)	71.896,25
Fattura Vendita	136	29/12/2022	CG.01.02.02.01.09.03.01	Crediti v/clienti (privati)	46.799,26
Fattura Vendita	129	06/12/2022	CG.01.02.02.01.09.03.01	Crediti v/clienti (privati)	18.091,99
Fattura Vendita	131	28/12/2022	CG.01.02.02.01.09.03.01	Crediti v/clienti (privati)	1.243,16
Fattura Vendita	110	18/10/2022	CG.01.02.02.01.09.03.01	Crediti v/clienti (privati)	77.015,55
Fattura Vendita	122	17/11/2022	CG.01.02.02.01.09.03.01	Crediti v/clienti (privati)	21.221,29
Fattura Vendita	132	28/12/2022	CG.01.02.02.01.09.03.01	Crediti v/clienti (privati)	3.294,00
Fattura Vendita	140	30/12/2022	CG.01.02.02.01.09.03.01	Crediti v/clienti (privati)	1.098,00
Fattura Vendita	139	30/12/2022	CG.01.02.02.01.09.03.01	Crediti v/clienti (privati)	1.098,00
Generico Entrata	14	08/02/2022	CG.01.02.02.01.09.03.01	Crediti v/clienti (privati)	50.000,00
Generico Entrata	16	25/03/2021	CG.01.02.02.01.09.03.01	Crediti v/clienti (privati)	6.250,00
Generico Entrata	17	25/03/2021	CG.01.02.02.01.09.03.01	Crediti v/clienti (privati)	5.000,00
Generico Entrata	18	25/03/2021	CG.01.02.02.01.09.03.01	Crediti v/clienti (privati)	7.000,00
Generico Entrata	19	25/03/2021	CG.01.02.02.01.09.03.01	Crediti v/clienti (privati)	6.250,00
Generico Entrata	64	24/09/2020	CG.01.02.02.01.09.03.01	Crediti v/clienti (privati)	27.000,00
Generico Entrata	64	20/10/2021	CG.01.02.02.01.09.03.01	Crediti v/clienti (privati)	50.000,00
Generico Entrata	53	24/09/2019	CG.01.02.02.01.09.03.01	Crediti v/clienti (privati)	8.000,00
Generico Entrata	54	24/09/2019	CG.01.02.02.01.09.03.01	Crediti v/clienti (privati)	15.000,00
Generico Entrata	59	24/09/2019	CG.01.02.02.01.09.03.01	Crediti v/clienti (privati)	5.000,00
Generico Entrata	102	31/12/2020	CG.01.02.02.01.09.03.01	Crediti v/clienti (privati)	6.250,00
Generico Entrata	103	31/12/2020	CG.01.02.02.01.09.03.01	Crediti v/clienti (privati)	4.000,00
Generico Entrata	104	31/12/2020	CG.01.02.02.01.09.03.01	Crediti v/clienti (privati)	10.000,00
Generico Entrata	105	31/12/2020	CG.01.02.02.01.09.03.01	Crediti v/clienti (privati)	8.000,00
Generico Entrata	106	31/12/2020	CG.01.02.02.01.09.03.01	Crediti v/clienti (privati)	11.500,00
Generico Entrata	75	03/12/2019	CG.01.02.02.01.09.03.01	Crediti v/clienti (privati)	5.000,00
Generico Entrata	48	05/05/2022	CG.01.02.02.01.09.03.01	Crediti v/clienti (privati)	4.000,00
Fattura Vendita	118	09/11/2022	CG.01.02.02.01.09.03.01	Crediti v/clienti (privati)	3.320,00
Generico Entrata	100	29/12/2022	CG.01.02.02.01.09.03.01	Crediti v/clienti (privati)	810,00
Generico Entrata	12	26/02/2021	CG.01.02.02.01.09.03.01	Crediti v/clienti (privati)	6.705,00
Generico Entrata	12	02/03/2020	CG.01.02.02.01.09.03.01	Crediti v/clienti (privati)	6.128,50
Generico Entrata	20	29/03/2021	CG.01.02.02.01.09.03.01	Crediti v/clienti (privati)	2.551,60
Generico Entrata	63	24/09/2020	CG.01.02.02.01.09.03.01	Crediti v/clienti (privati)	1.500,00
Fattura Vendita	96	13/09/2022	CG.01.02.02.01.09.03.01	Crediti v/clienti (privati)	12.380,00
Fattura Vendita	112	26/10/2022	CG.01.02.02.01.09.03.01	Crediti v/clienti (privati)	5.340,00
Fattura Vendita	138	29/12/2022	CG.01.02.02.01.09.03.01	Crediti v/clienti (privati)	161,00
Fattura Vendita	97	13/09/2022	CG.01.02.02.01.09.03.01	Crediti v/clienti (privati)	29.542,10

Fattura Vendita	102	21/09/2022	CG.01.02.02.01.09.03.01	Crediti v/clienti (privati)	99,75
Fattura Vendita	60	11/05/2022	CG.01.02.02.01.09.03.01	Crediti v/clienti (privati)	2.115,20
Generico Entrata	50	13/05/2022	CG.01.02.02.01.09.03.01	Crediti v/clienti (privati)	55.000,00
			CG.01.02.02.01.09.03.01 Totale		731.173,54
			Totale complessivo		1.816.287,87

DIPARTIMENTO DI SCIENZE DELLA SALUTE (DSS)

Tipo documento	Numero reg	Data Reg	Voce COGE	Denominazione voce coge	Quota aperta documento
Generico Entrata	11	17/02/2017	CG.01.02.02.01.01.02	Altri crediti verso MIUR	60.000,00
Generico Entrata	53	10/05/2021	CG.01.02.02.01.01.02	Altri crediti verso MIUR	50.000,00
Generico Entrata	26	29/04/2016	CG.01.02.02.01.01.02	Altri crediti verso MIUR	24.000,00
Generico Entrata	92	21/09/2021	CG.01.02.02.01.01.02	Altri crediti verso MIUR	70.000,00
Generico Entrata	41	15/07/2016	CG.01.02.02.01.01.02	Altri crediti verso MIUR	26.000,00
Generico Entrata	105	31/12/2020	CG.01.02.02.01.01.02	Altri crediti verso MIUR	30.000,00
Generico Entrata	57	14/11/2016	CG.01.02.02.01.01.02	Altri crediti verso MIUR	50.000,00
Generico Entrata	15	01/03/2016	CG.01.02.02.01.01.02	Altri crediti verso MIUR	15.000,00
			CG.01.02.02.01.01.02 Totale		325.000,00
Generico Entrata	41	01/04/2022	CG.01.02.02.01.02.01	Crediti verso Regioni e Province Autonome	27.000,00
Generico Entrata	37	25/03/2022	CG.01.02.02.01.02.01	Crediti verso Regioni e Province Autonome	29.500,00
Generico Entrata	87	28/06/2022	CG.01.02.02.01.02.01	Crediti verso Regioni e Province Autonome	29.000,00
Generico Entrata	42	16/04/2021	CG.01.02.02.01.02.01	Crediti verso Regioni e Province Autonome	18.600,00
Generico Entrata	100	28/09/2021	CG.01.02.02.01.02.01	Crediti verso Regioni e Province Autonome	272,40
Generico Entrata	76	09/06/2022	CG.01.02.02.01.02.01	Crediti verso Regioni e Province Autonome	17.500,00
Generico Entrata	110	15/11/2022	CG.01.02.02.01.02.01	Crediti verso Regioni e Province Autonome	8.000,00
			CG.01.02.02.01.02.01 Totale		129.872,40
Generico Entrata	101	25/07/2022	CG.01.02.02.01.04.01	Crediti verso l'Unione Europea e il resto del mondo	10.000,00
Generico Entrata	117	16/12/2022	CG.01.02.02.01.04.01	Crediti verso l'Unione Europea e il resto del mondo	20.000,00
			CG.01.02.02.01.04.01 Totale		30.000,00
Generico Entrata	111	23/11/2022	CG.01.02.02.01.08.04.01	Crediti v/clienti (pubblici)	56.000,00
Generico Entrata	71	18/05/2022	CG.01.02.02.01.08.04.01	Crediti v/clienti (pubblici)	46.800,00
Generico Entrata	67	09/05/2022	CG.01.02.02.01.08.04.01	Crediti v/clienti (pubblici)	20.000,00
Fattura Vendita	98	15/12/2022	CG.01.02.02.01.08.04.01	Crediti v/clienti (pubblici)	10.000,00
Fattura Vendita	103	21/12/2022	CG.01.02.02.01.08.04.01	Crediti v/clienti (pubblici)	2.634,00
Fattura Vendita	80	19/10/2022	CG.01.02.02.01.08.04.01	Crediti v/clienti (pubblici)	3.580,00
Fattura Vendita	86	18/11/2022	CG.01.02.02.01.08.04.01	Crediti v/clienti (pubblici)	2.652,00

Fattura Vendita	87	23/11/2022	CG.01.02.02.01.08.04.01	Crediti v/clienti (pubblici)	4.386,00
Generico Entrata	19	31/12/2013	CG.01.02.02.01.08.04.01	Crediti v/clienti (pubblici)	8.000,00
Generico Entrata	108	24/10/2022	CG.01.02.02.01.08.04.01	Crediti v/clienti (pubblici)	26.000,00
Generico Entrata	77	02/10/2020	CG.01.02.02.01.08.04.01	Crediti v/clienti (pubblici)	6.000,48
			CG.01.02.02.01.08.04.01 Totale		186.052,48
Fattura Vendita	30	13/05/2022	CG.01.02.02.01.09.03.01	Crediti v/clienti (privati)	5.490,00
Fattura Vendita	67	09/09/2022	CG.01.02.02.01.09.03.01	Crediti v/clienti (privati)	344,04
Fattura Vendita	83	02/11/2022	CG.01.02.02.01.09.03.01	Crediti v/clienti (privati)	1.727,11
Generico Entrata	125	31/12/2022	CG.01.02.02.01.09.03.01	Crediti v/clienti (privati)	30.000,00
Generico Entrata	126	31/12/2022	CG.01.02.02.01.09.03.01	Crediti v/clienti (privati)	65.000,00
Generico Entrata	124	31/12/2022	CG.01.02.02.01.09.03.01	Crediti v/clienti (privati)	30.000,00
Fattura Vendita	84	09/11/2022	CG.01.02.02.01.09.03.01	Crediti v/clienti (privati)	23.790,00
Fattura Vendita	97	12/12/2022	CG.01.02.02.01.09.03.01	Crediti v/clienti (privati)	2.440,00
Generico Entrata	120	23/12/2022	CG.01.02.02.01.09.03.01	Crediti v/clienti (privati)	26.000,00
Generico Entrata	121	27/12/2022	CG.01.02.02.01.09.03.01	Crediti v/clienti (privati)	30.000,00
Fattura Vendita	89	30/11/2022	CG.01.02.02.01.09.03.01	Crediti v/clienti (privati)	2.133,95
Fattura Vendita	102	19/12/2022	CG.01.02.02.01.09.03.01	Crediti v/clienti (privati)	366,00
Generico Entrata	22	05/03/2021	CG.01.02.02.01.09.03.01	Crediti v/clienti (privati)	10.000,00
Generico Entrata	18	23/03/2020	CG.01.02.02.01.09.03.01	Crediti v/clienti (privati)	35.000,00
Generico Entrata	33	01/04/2021	CG.01.02.02.01.09.03.01	Crediti v/clienti (privati)	12.500,00
Generico Entrata	45	27/04/2021	CG.01.02.02.01.09.03.01	Crediti v/clienti (privati)	20.000,00
Generico Entrata	52	07/05/2021	CG.01.02.02.01.09.03.01	Crediti v/clienti (privati)	20.000,00
Generico Entrata	68	05/07/2021	CG.01.02.02.01.09.03.01	Crediti v/clienti (privati)	18.000,00
Generico Entrata	74	15/09/2020	CG.01.02.02.01.09.03.01	Crediti v/clienti (privati)	15.000,00
Generico Entrata	101	08/10/2021	CG.01.02.02.01.09.03.01	Crediti v/clienti (privati)	75.000,00
Generico Entrata	70	24/10/2019	CG.01.02.02.01.09.03.01	Crediti v/clienti (privati)	5.000,00
Generico Entrata	71	24/10/2019	CG.01.02.02.01.09.03.01	Crediti v/clienti (privati)	7.000,00
Generico Entrata	61	31/12/2018	CG.01.02.02.01.09.03.01	Crediti v/clienti (privati)	15.000,00
Fattura Vendita	104	23/12/2022	CG.01.02.02.01.09.03.01	Crediti v/clienti (privati)	32.940,00
Fattura Vendita	101	19/12/2022	CG.01.02.02.01.09.03.01	Crediti v/clienti (privati)	21.960,00
Generico Entrata	113	01/12/2022	CG.01.02.02.01.09.03.01	Crediti v/clienti (privati)	19.367,00
Fattura Vendita	95	07/12/2022	CG.01.02.02.01.09.03.01	Crediti v/clienti (privati)	6.344,00
Fattura Vendita	90	01/12/2022	CG.01.02.02.01.09.03.01	Crediti v/clienti (privati)	2.440,00
Fattura Vendita	92	05/12/2022	CG.01.02.02.01.09.03.01	Crediti v/clienti (privati)	2.806,00
Fattura Vendita	91	05/12/2022	CG.01.02.02.01.09.03.01	Crediti v/clienti (privati)	183,00
Fattura Vendita	93	05/12/2022	CG.01.02.02.01.09.03.01	Crediti v/clienti (privati)	488,00
Fattura Vendita	78	18/10/2022	CG.01.02.02.01.09.03.01	Crediti v/clienti (privati)	488,00
Fattura Vendita	15	10/03/2022	CG.01.02.02.01.09.03.01	Crediti v/clienti (privati)	3.788,10
Fattura Vendita	8	04/02/2022	CG.01.02.02.01.09.03.01	Crediti v/clienti (privati)	3.647,80

Fattura Vendita	99	15/12/2022	CG.01.02.02.01.09.03.01	Crediti v/clienti (privati)	8.670,00
Fattura Vendita	96	07/12/2022	CG.01.02.02.01.09.03.01	Crediti v/clienti (privati)	1.134,90
Fattura Vendita	88	29/11/2022	CG.01.02.02.01.09.03.01	Crediti v/clienti (privati)	2.440,00
Fattura Vendita	41	11/07/2022	CG.01.02.02.01.09.03.01	Crediti v/clienti (privati)	4.050,00
Fattura Vendita	58	31/08/2022	CG.01.02.02.01.09.03.01	Crediti v/clienti (privati)	268,40
Fattura Vendita	94	06/12/2022	CG.01.02.02.01.09.03.01	Crediti v/clienti (privati)	1.220,00
Fattura Vendita	68	22/09/2022	CG.01.02.02.01.09.03.01	Crediti v/clienti (privati)	1.220,00
			CG.01.02.02.01.09.03.01 Totale		563.246,30
			Totale complessivo		1.234.171,18

DIPARTIMENTO DI SCIENZE DELLA TERRA

Tipo documento	Numero reg	Data Reg	Voce COGE	Denominazione voce coge	Quota aperta documento
Generico Entrata	37	31/12/2020	CG.01.02.02.01.01.01	Crediti verso MIUR per F.F.O.	17.000,00
			CG.01.02.02.01.01.01 Totale		17.000,00
Generico Entrata	47	31/12/2022	CG.01.02.02.01.01.02	Altri crediti verso MIUR	25.988,80
			CG.01.02.02.01.01.02 Totale		25.988,80
Generico Entrata	6	31/03/2022	CG.01.02.02.01.01.03	Crediti verso altre Amministrazioni centrali	305.000,00
Generico Entrata	39	31/12/2020	CG.01.02.02.01.01.03	Crediti verso altre Amministrazioni centrali	503.855,70
Generico Entrata	13	18/05/2022	CG.01.02.02.01.01.03	Crediti verso altre Amministrazioni centrali	4.000,00
Generico Entrata	14	18/05/2022	CG.01.02.02.01.01.03	Crediti verso altre Amministrazioni centrali	6.500,00
Generico Entrata	18	25/05/2022	CG.01.02.02.01.01.03	Crediti verso altre Amministrazioni centrali	3.000,00
Generico Entrata	15	18/05/2022	CG.01.02.02.01.01.03	Crediti verso altre Amministrazioni centrali	6.000,00
Generico Entrata	42	20/12/2022	CG.01.02.02.01.01.03	Crediti verso altre Amministrazioni centrali	10.201,94
Generico Entrata	48	09/11/2021	CG.01.02.02.01.01.03	Crediti verso altre Amministrazioni centrali	6.000,00
Generico Entrata	55	15/12/2021	CG.01.02.02.01.01.03	Crediti verso altre Amministrazioni centrali	10.000,00
Generico Entrata	10	04/05/2022	CG.01.02.02.01.01.03	Crediti verso altre Amministrazioni centrali	12.000,00
Generico Entrata	49	09/11/2021	CG.01.02.02.01.01.03	Crediti verso altre Amministrazioni centrali	12.000,00
Generico Entrata	39	19/12/2022	CG.01.02.02.01.01.03	Crediti verso altre Amministrazioni centrali	20.300,00
			CG.01.02.02.01.01.03 Totale		898.857,64
Generico Entrata	43	22/12/2022	CG.01.02.02.01.02.01	Crediti verso Regioni e Province Autonome	40.000,00
Generico Entrata	42	11/10/2021	CG.01.02.02.01.02.01	Crediti verso Regioni e Province Autonome	5.000,00
Generico Entrata	43	13/10/2021	CG.01.02.02.01.02.01	Crediti verso Regioni e Province Autonome	39.274,81
Generico Entrata	44	16/12/2019	CG.01.02.02.01.02.01	Crediti verso Regioni e Province Autonome	136.683,00
			CG.01.02.02.01.02.01 Totale		220.957,81
Generico Entrata	34	09/11/2022	CG.01.02.02.01.03.01	Crediti verso altre Amministrazioni locali	7.000,00

Generico Entrata	1	22/02/2022	CG.01.02.02.01.03.01	Crediti verso altre Amministrazioni locali	20.000,00
			CG.01.02.02.01.03.01 Totale		27.000,00
Generico Entrata	7	01/04/2022	CG.01.02.02.01.04.01	Crediti verso l'Unione Europea e il resto del mondo	60.015,64
Generico Entrata	17	23/05/2022	CG.01.02.02.01.04.01	Crediti verso l'Unione Europea e il resto del mondo	25.611,66
			CG.01.02.02.01.04.01 Totale		85.627,30
Generico Entrata	20	11/07/2022	CG.01.02.02.01.05.01	Crediti verso Universita'	3.000,00
Generico Entrata	12	12/05/2022	CG.01.02.02.01.05.01	Crediti verso Universita'	59.999,79
			CG.01.02.02.01.05.01 Totale		62.999,79
Generico Entrata	38	13/12/2022	CG.01.02.02.01.08.04.01	Crediti v/clienti (pubblici)	70.000,00
Generico Entrata	33	03/11/2022	CG.01.02.02.01.08.04.01	Crediti v/clienti (pubblici)	80.000,00
Generico Entrata	30	28/12/2020	CG.01.02.02.01.08.04.01	Crediti v/clienti (pubblici)	17.930,00
Generico Entrata	60	31/12/2021	CG.01.02.02.01.08.04.01	Crediti v/clienti (pubblici)	115.474,03
Generico Entrata	19	16/11/2020	CG.01.02.02.01.08.04.01	Crediti v/clienti (pubblici)	9.999,00
Generico Entrata	20	16/11/2020	CG.01.02.02.01.08.04.01	Crediti v/clienti (pubblici)	14.779,60
Generico Entrata	36	06/12/2022	CG.01.02.02.01.08.04.01	Crediti v/clienti (pubblici)	11.600,00
Generico Entrata	36	03/09/2021	CG.01.02.02.01.08.04.01	Crediti v/clienti (pubblici)	19.768,00
Generico Entrata	26	22/09/2022	CG.01.02.02.01.08.04.01	Crediti v/clienti (pubblici)	250.000,00
Generico Entrata	21	13/07/2022	CG.01.02.02.01.08.04.01	Crediti v/clienti (pubblici)	44.844,00
Generico Entrata	51	29/11/2021	CG.01.02.02.01.08.04.01	Crediti v/clienti (pubblici)	25.000,00
Generico Entrata	9	28/04/2022	CG.01.02.02.01.08.04.01	Crediti v/clienti (pubblici)	96.250,00
Generico Entrata	27	28/09/2022	CG.01.02.02.01.08.04.01	Crediti v/clienti (pubblici)	44.000,00
Generico Entrata	51	19/12/2018	CG.01.02.02.01.08.04.01	Crediti v/clienti (pubblici)	3.100,00
			CG.01.02.02.01.08.04.01 Totale		802.744,63
Fattura Vendita	54	20/12/2022	CG.01.02.02.01.09.03.01	Crediti v/clienti (privati)	1.073,60
Generico Entrata	44	30/12/2022	CG.01.02.02.01.09.03.01	Crediti v/clienti (privati)	3.000,00
Generico Entrata Anticipato	1	05/08/2022	CG.01.02.02.01.09.03.01	Crediti v/clienti (privati)	12.000,00
Generico Entrata	27	27/05/2021	CG.01.02.02.01.09.03.01	Crediti v/clienti (privati)	10.000,00
Generico Entrata	40	09/10/2017	CG.01.02.02.01.09.03.01	Crediti v/clienti (privati)	26.800,00
Fattura Vendita	55	20/12/2022	CG.01.02.02.01.09.03.01	Crediti v/clienti (privati)	2.946,30
			CG.01.02.02.01.09.03.01 Totale		55.819,90
Compenso	121	22/12/2022	CG.01.02.02.01.09.04	Altri crediti v/privati	1.200,00
			CG.01.02.02.01.09.04 Totale		1.200,00
			Totale complessivo		2.198.195,87

DIPARTIMENTO DI SCIENZE GIURIDICHE (DSG)

Tipo documento	Numero reg	Data Reg	Voce COGE	Denominazione voce coge	Quota aperta documento
Generico Entrata	45	13/12/2022	CG.01.02.02.01.01.02	Altri crediti verso MIUR	12.994,40
			CG.01.02.02.01.01.02 Totale		12.994,40
Generico Entrata	26	10/06/2022	CG.01.02.02.01.01.03	Crediti verso altre Amministrazioni centrali	684.000,00
Generico Entrata	31	26/08/2020	CG.01.02.02.01.01.03	Crediti verso altre Amministrazioni centrali	66.655,85
			CG.01.02.02.01.01.03 Totale		750.655,85
Generico Entrata	42	07/10/2021	CG.01.02.02.01.02.01	Crediti verso Regioni e Province Autonome	7.500,00
			CG.01.02.02.01.02.01 Totale		7.500,00
Generico Entrata	33	13/09/2022	CG.01.02.02.01.03.01	Crediti verso altre Amministrazioni locali	9.600,00
Generico Entrata	41	10/11/2022	CG.01.02.02.01.03.01	Crediti verso altre Amministrazioni locali	24.000,00
			CG.01.02.02.01.03.01 Totale		33.600,00
Generico Entrata	19	04/06/2020	CG.01.02.02.01.08.04.01	Crediti v/clienti (pubblici)	49.476,80
Generico Entrata	36	09/11/2020	CG.01.02.02.01.08.04.01	Crediti v/clienti (pubblici)	29.400,00
Generico Entrata	47	01/12/2020	CG.01.02.02.01.08.04.01	Crediti v/clienti (pubblici)	4.673,60
Generico Entrata	26	12/11/2019	CG.01.02.02.01.08.04.01	Crediti v/clienti (pubblici)	45.898,94
Generico Entrata	21	06/11/2018	CG.01.02.02.01.08.04.01	Crediti v/clienti (pubblici)	8.101,20
Generico Entrata	18	29/04/2022	CG.01.02.02.01.08.04.01	Crediti v/clienti (pubblici)	2.000,00
Generico Entrata	42	28/11/2022	CG.01.02.02.01.08.04.01	Crediti v/clienti (pubblici)	9.000,00
Generico Entrata	43	23/11/2020	CG.01.02.02.01.08.04.01	Crediti v/clienti (pubblici)	30.150,00
Generico Entrata	31	26/07/2022	CG.01.02.02.01.08.04.01	Crediti v/clienti (pubblici)	756.000,00
Generico Entrata	38	03/11/2022	CG.01.02.02.01.08.04.01	Crediti v/clienti (pubblici)	14.700,00
Generico Entrata	34	27/09/2022	CG.01.02.02.01.08.04.01	Crediti v/clienti (pubblici)	55.613,25
Generico Entrata	47	27/12/2022	CG.01.02.02.01.08.04.01	Crediti v/clienti (pubblici)	2.739.011,25
Generico Entrata	5	15/03/2022	CG.01.02.02.01.08.04.01	Crediti v/clienti (pubblici)	9.000,00
Generico Entrata	35	28/09/2022	CG.01.02.02.01.08.04.01	Crediti v/clienti (pubblici)	11.689,85
Generico Entrata	37	03/11/2022	CG.01.02.02.01.08.04.01	Crediti v/clienti (pubblici)	20.950,00
			CG.01.02.02.01.08.04.01 Totale		3.785.664,89
Generico Entrata	32	01/08/2022	CG.01.02.02.01.09.03.01	Crediti v/clienti (privati)	5.000,00
Generico Entrata	22	18/05/2022	CG.01.02.02.01.09.03.01	Crediti v/clienti (privati)	5.000,00
Generico Entrata	8	17/03/2021	CG.01.02.02.01.09.03.01	Crediti v/clienti (privati)	8.000,00
Generico Entrata	18	26/05/2020	CG.01.02.02.01.09.03.01	Crediti v/clienti (privati)	24.000,00
Generico Entrata	19	11/09/2019	CG.01.02.02.01.09.03.01	Crediti v/clienti (privati)	150.000,00
Generico Entrata	44	30/11/2020	CG.01.02.02.01.09.03.01	Crediti v/clienti (privati)	47.201,24
Generico Entrata	45	30/11/2020	CG.01.02.02.01.09.03.01	Crediti v/clienti (privati)	16.000,00
Generico Entrata	46	30/11/2020	CG.01.02.02.01.09.03.01	Crediti v/clienti (privati)	4.166,64
Generico Entrata	54	29/11/2021	CG.01.02.02.01.09.03.01	Crediti v/clienti (privati)	125.000,00

Generico Entrata	8	17/11/2016	CG.01.02.02.01.09.03.01	Crediti v/clienti (privati)	11.833,55
Generico Entrata	29	09/12/2019	CG.01.02.02.01.09.03.01	Crediti v/clienti (privati)	7.000,00
Generico Entrata	10	23/03/2022	CG.01.02.02.01.09.03.01	Crediti v/clienti (privati)	6.000,00
Generico Entrata	43	05/12/2022	CG.01.02.02.01.09.03.01	Crediti v/clienti (privati)	37.000,00
Generico Entrata solo Coge	4	28/11/2022	CG.01.02.02.01.09.03.01	Crediti v/clienti (privati)	6,54
Generico Entrata Anticipato	1	16/09/2021	CG.01.02.02.01.09.03.01	Crediti v/clienti (privati)	43.131,12
Generico Entrata Anticipato	2	16/09/2021	CG.01.02.02.01.09.03.01	Crediti v/clienti (privati)	60.262,87
Generico Entrata	26	03/12/2018	CG.01.02.02.01.09.03.01	Crediti v/clienti (privati)	7.000,00
			CG.01.02.02.01.09.03.01 Totale		556.601,96
			Totale complessivo		5.147.017,10

DIPARTIMENTO DI SCIENZE PER L'ECONOMIA E L'IMPRESA

Tipo documento	Numero reg	Data Reg	Voce COGE	Denominazione voce coge	Quota aperta documento
Generico Entrata	47	29/09/2021	CG.01.02.02.01.01.03	Crediti verso altre Amministrazioni centrali	19.000,00
Generico Entrata	61	15/12/2021	CG.01.02.02.01.01.03	Crediti verso altre Amministrazioni centrali	100.000,00
Generico Entrata	6	18/02/2022	CG.01.02.02.01.01.03	Crediti verso altre Amministrazioni centrali	12.500,00
Generico Entrata	65	07/12/2022	CG.01.02.02.01.01.03	Crediti verso altre Amministrazioni centrali	6.497,20
			CG.01.02.02.01.01.03 Totale		137.997,20
Generico Entrata	32	30/07/2021	CG.01.02.02.01.02.01	Crediti verso Regioni e Province Autonome	30.000,00
Generico Entrata	42	12/08/2020	CG.01.02.02.01.02.01	Crediti verso Regioni e Province Autonome	16.560,00
			CG.01.02.02.01.02.01 Totale		46.560,00
Generico Entrata	45	21/09/2022	CG.01.02.02.01.05.01	Crediti verso Universita'	17.700,00
Generico Entrata	77	31/12/2022	CG.01.02.02.01.05.01	Crediti verso Universita'	831,10
			CG.01.02.02.01.05.01 Totale		18.531,10
Generico Entrata	62	16/11/2020	CG.01.02.02.01.08.04.01	Crediti v/clienti (pubblici)	68.580,00
Generico Entrata	68	02/12/2020	CG.01.02.02.01.08.04.01	Crediti v/clienti (pubblici)	24.444,00
			CG.01.02.02.01.08.04.01 Totale		93.024,00
Rimborso Anticipo Missione	10	09/12/2021	CG.01.02.02.01.09.01.02	Altri crediti v/dipendenti	577,61
			CG.01.02.02.01.09.01.02 Totale		577,61
Generico Entrata solo Coge	3	28/11/2022	CG.01.02.02.01.09.03.01	Crediti v/clienti (privati)	2,62
Generico Entrata solo Coge	1	21/02/2022	CG.01.02.02.01.09.03.01	Crediti v/clienti (privati)	73,34
Fattura Vendita	27	06/12/2022	CG.01.02.02.01.09.03.01	Crediti v/clienti (privati)	36.600,00
Generico Entrata	71	15/12/2022	CG.01.02.02.01.09.03.01	Crediti v/clienti (privati)	3.000,00
Generico Entrata	37	02/09/2021	CG.01.02.02.01.09.03.01	Crediti v/clienti (privati)	1.000,00
Generico Entrata	15	25/07/2019	CG.01.02.02.01.09.03.01	Crediti v/clienti (privati)	6.279,86

Generico Entrata	39	01/09/2022	CG.01.02.02.01.09.03.01	Crediti v/clienti (privati)	14.000,00
Generico Entrata	40	01/09/2022	CG.01.02.02.01.09.03.01	Crediti v/clienti (privati)	14.000,00
Generico Entrata	3	20/02/2020	CG.01.02.02.01.09.03.01	Crediti v/clienti (privati)	5.819,40
Generico Entrata	72	15/12/2022	CG.01.02.02.01.09.03.01	Crediti v/clienti (privati)	6.120,00
Generico Entrata	73	15/12/2022	CG.01.02.02.01.09.03.01	Crediti v/clienti (privati)	8.370,00
Generico Entrata	27	16/06/2022	CG.01.02.02.01.09.03.01	Crediti v/clienti (privati)	2.500,00
Generico Entrata	74	15/12/2022	CG.01.02.02.01.09.03.01	Crediti v/clienti (privati)	14.975,07
			CG.01.02.02.01.09.03.01 Totale		112.740,29
			Totale complessivo		409.430,20

DIPARTIMENTO DI SCIENZE POLITICHE E SOCIALI

Tipo documento	Numero reg	Data Reg	Voce COGE	Denominazione voce coge	Quota aperta documento
Generico Entrata	20	06/08/2018	CG.01.02.02.01.01.02	Altri crediti verso MIUR	26.000,00
			CG.01.02.02.01.01.02 Totale		26.000,00
Generico Entrata	37	28/09/2022	CG.01.02.02.01.02.01	Crediti verso Regioni e Province Autonome	16.848,00
Generico Entrata	29	23/08/2021	CG.01.02.02.01.02.01	Crediti verso Regioni e Province Autonome	17.213,24
			CG.01.02.02.01.02.01 Totale		34.061,24
Generico Entrata	42	07/11/2022	CG.01.02.02.01.05.01	Crediti verso Universita'	2.000,00
			CG.01.02.02.01.05.01 Totale		2.000,00
Generico Entrata	40	16/11/2020	CG.01.02.02.01.08.04.01	Crediti v/clienti (pubblici)	26.136,00
Generico Entrata	27	15/10/2019	CG.01.02.02.01.08.04.01	Crediti v/clienti (pubblici)	12.515,00
Fattura Vendita	13	30/12/2022	CG.01.02.02.01.08.04.01	Crediti v/clienti (pubblici)	6.557,38
			CG.01.02.02.01.08.04.01 Totale		45.208,38
Generico Entrata solo Coge	1	23/02/2021	CG.01.02.02.01.09.03.01	Crediti v/clienti (privati)	14,32
Generico Entrata	54	31/12/2022	CG.01.02.02.01.09.03.01	Crediti v/clienti (privati)	50.000,00
Generico Entrata	53	31/12/2022	CG.01.02.02.01.09.03.01	Crediti v/clienti (privati)	50.000,00
Generico Entrata	20	10/06/2022	CG.01.02.02.01.09.03.01	Crediti v/clienti (privati)	8.000,00
Generico Entrata	35	07/10/2020	CG.01.02.02.01.09.03.01	Crediti v/clienti (privati)	12.500,00
Generico Entrata	48	31/12/2020	CG.01.02.02.01.09.03.01	Crediti v/clienti (privati)	5.000,00
Generico Entrata	30	11/12/2018	CG.01.02.02.01.09.03.01	Crediti v/clienti (privati)	5.000,00
Generico Entrata	7	27/06/2016	CG.01.02.02.01.09.03.01	Crediti v/clienti (privati)	4.669,51
Generico Entrata	13	06/06/2019	CG.01.02.02.01.09.03.01	Crediti v/clienti (privati)	6.449,12
			CG.01.02.02.01.09.03.01 Totale		141.632,95
			Totale complessivo		248.902,57

DIPARTIMENTO DI STATISTICA, INFORMATICA, APPLICAZIONI "G. PARENTI" (DISIA)

Tipo documento	Numero reg	Data Reg	Voce COGE	Denominazione voce coge	Quota aperta documento
Generico Entrata	32	31/12/2020	CG.01.02.02.01.01.01	Crediti verso MIUR per F.F.O.	13.800,00
			CG.01.02.02.01.01.01 Totale		13.800,00
Generico Entrata	4	25/02/2019	CG.01.02.02.01.01.02	Altri crediti verso MIUR	29.000,00
			CG.01.02.02.01.01.02 Totale		29.000,00
Generico Entrata	3	08/03/2021	CG.01.02.02.01.01.03	Crediti verso altre Amministrazioni centrali	25.000,00
			CG.01.02.02.01.01.03 Totale		25.000,00
Generico Entrata	25	14/07/2022	CG.01.02.02.01.02.01	Crediti verso Regioni e Province Autonome	16.000,00
Generico Entrata	12	25/05/2021	CG.01.02.02.01.02.01	Crediti verso Regioni e Province Autonome	11.000,00
Generico Entrata	18	23/07/2021	CG.01.02.02.01.02.01	Crediti verso Regioni e Province Autonome	5.200,00
Generico Entrata	18	13/10/2020	CG.01.02.02.01.02.01	Crediti verso Regioni e Province Autonome	33.186,76
Generico Entrata	19	13/10/2020	CG.01.02.02.01.02.01	Crediti verso Regioni e Province Autonome	33.600,00
Generico Entrata	22	17/11/2020	CG.01.02.02.01.02.01	Crediti verso Regioni e Province Autonome	18.800,00
Generico Entrata	23	17/11/2020	CG.01.02.02.01.02.01	Crediti verso Regioni e Province Autonome	16.750,00
Generico Entrata	24	17/11/2020	CG.01.02.02.01.02.01	Crediti verso Regioni e Province Autonome	18.000,00
Generico Entrata	32	14/12/2021	CG.01.02.02.01.02.01	Crediti verso Regioni e Province Autonome	12.500,00
Generico Entrata	33	15/12/2021	CG.01.02.02.01.02.01	Crediti verso Regioni e Province Autonome	16.800,00
			CG.01.02.02.01.02.01 Totale		181.836,76
Generico Entrata	7	04/03/2022	CG.01.02.02.01.05.01	Crediti verso Universita'	9.683,00
			CG.01.02.02.01.05.01 Totale		9.683,00
Generico Entrata	11	06/06/2019	CG.01.02.02.01.08.04.01	Crediti v/clienti (pubblici)	12.000,00
			CG.01.02.02.01.08.04.01 Totale		12.000,00
Fattura Vendita	9	05/10/2022	CG.01.02.02.01.09.03.01	Crediti v/clienti (privati)	1.830,00
Fattura Vendita	12	30/07/2019	CG.01.02.02.01.09.03.01	Crediti v/clienti (privati)	2.100,00
Fattura Vendita	11	25/11/2022	CG.01.02.02.01.09.03.01	Crediti v/clienti (privati)	4.000,00
Fattura Vendita	12	29/11/2022	CG.01.02.02.01.09.03.01	Crediti v/clienti (privati)	4.000,00
			CG.01.02.02.01.09.03.01 Totale		11.930,00
			Totale complessivo		283.249,76

DIPARTIMENTO DI STORIA, ARCHEOLOGIA, GEOGRAFIA, ARTE E SPETTACOLO (SAGAS)

Tipo documento	Numero reg	Data Reg	Voce COGE	Denominazione voce coge	Quota aperta documento
Generico Entrata	3	02/02/2021	CG.01.02.02.01.01.02	Altri crediti verso MIUR	25.181,98
			CG.01.02.02.01.01.02 Totale		25.181,98
Generico Entrata	55	31/12/2022	CG.01.02.02.01.01.03	Crediti verso altre Amministrazioni centrali	9.000,00
Generico Entrata	24	28/06/2022	CG.01.02.02.01.01.03	Crediti verso altre Amministrazioni centrali	3.500,00
Generico Entrata	21	28/06/2022	CG.01.02.02.01.01.03	Crediti verso altre Amministrazioni centrali	3.000,00
Generico Entrata	23	28/06/2022	CG.01.02.02.01.01.03	Crediti verso altre Amministrazioni centrali	7.000,00
Generico Entrata	25	20/07/2022	CG.01.02.02.01.01.03	Crediti verso altre Amministrazioni centrali	5.000,00
Generico Entrata	22	28/06/2022	CG.01.02.02.01.01.03	Crediti verso altre Amministrazioni centrali	9.000,00
Generico Entrata	18	26/05/2022	CG.01.02.02.01.01.03	Crediti verso altre Amministrazioni centrali	25.000,00
Generico Entrata	17	26/05/2022	CG.01.02.02.01.01.03	Crediti verso altre Amministrazioni centrali	11.000,00
Generico Entrata	54	31/12/2022	CG.01.02.02.01.01.03	Crediti verso altre Amministrazioni centrali	3.248,60
Generico Entrata	52	31/12/2022	CG.01.02.02.01.01.03	Crediti verso altre Amministrazioni centrali	295.320,00
Generico Entrata	53	31/12/2022	CG.01.02.02.01.01.03	Crediti verso altre Amministrazioni centrali	214.624,50
Generico Entrata	41	28/11/2022	CG.01.02.02.01.01.03	Crediti verso altre Amministrazioni centrali	319.998,00
Generico Entrata	17	01/07/2021	CG.01.02.02.01.01.03	Crediti verso altre Amministrazioni centrali	918,42
			CG.01.02.02.01.01.03 Totale		906.609,52
Generico Entrata	16	13/05/2022	CG.01.02.02.01.02.01	Crediti verso Regioni e Province Autonome	89.400,00
Generico Entrata	6	14/04/2020	CG.01.02.02.01.02.01	Crediti verso Regioni e Province Autonome	60.000,00
			CG.01.02.02.01.02.01 Totale		149.400,00
Generico Entrata	50	31/12/2022	CG.01.02.02.01.03.01	Crediti verso altre Amministrazioni locali	5.000,00
Generico Entrata	38	19/10/2022	CG.01.02.02.01.03.01	Crediti verso altre Amministrazioni locali	18.000,00
			CG.01.02.02.01.03.01 Totale		23.000,00
Generico Entrata	48	21/12/2022	CG.01.02.02.01.04.01	Crediti verso l'Unione Europea e il resto del mondo	82.999,41
Generico Entrata	19	08/06/2022	CG.01.02.02.01.04.01	Crediti verso l'Unione Europea e il resto del mondo	14.599,20
Generico Entrata	4	10/02/2021	CG.01.02.02.01.04.01	Crediti verso l'Unione Europea e il resto del mondo	9.243,44
Generico Entrata	25	08/10/2020	CG.01.02.02.01.04.01	Crediti verso l'Unione Europea e il resto del mondo	121.872,38
			CG.01.02.02.01.04.01 Totale		228.714,43
Generico Entrata	42	19/10/2021	CG.01.02.02.01.05.01	Crediti verso Universita'	4.600,00
Generico Entrata	43	19/10/2021	CG.01.02.02.01.05.01	Crediti verso Universita'	4.600,00
Generico Entrata	36	30/09/2021	CG.01.02.02.01.05.01	Crediti verso Universita'	3.000,00
Generico Entrata	56	31/12/2022	CG.01.02.02.01.05.01	Crediti verso Universita'	28.711,00
			CG.01.02.02.01.05.01 Totale		40.911,00
Generico Entrata	39	15/11/2022	CG.01.02.02.01.08.04.01	Crediti v/clienti (pubblici)	13.110,80
Generico Entrata	30	16/11/2020	CG.01.02.02.01.08.04.01	Crediti v/clienti (pubblici)	4.773,40
Generico Entrata	27	15/10/2019	CG.01.02.02.01.08.04.01	Crediti v/clienti (pubblici)	9.951,80

Generico Entrata	5	10/03/2020	CG.01.02.02.01.08.04.01	Crediti v/clienti (pubblici)	1.400,00
Generico Entrata	37	14/10/2022	CG.01.02.02.01.08.04.01	Crediti v/clienti (pubblici)	525.000,00
			CG.01.02.02.01.08.04.01 Totale		554.236,00
Generico Entrata	12	07/04/2022	CG.01.02.02.01.09.03.01	Crediti v/clienti (privati)	125.000,00
Generico Entrata	51	31/12/2022	CG.01.02.02.01.09.03.01	Crediti v/clienti (privati)	9.109,96
Generico Entrata	46	22/10/2021	CG.01.02.02.01.09.03.01	Crediti v/clienti (privati)	1.000,00
			CG.01.02.02.01.09.03.01 Totale		135.109,96
			Totale complessivo		2.063.162,89

DIPARTIMENTO DI FORMAZIONE, LINGUE, INTERCULTURA, LETTERATURA E PSICOLOGIA (FORLILPSI)

Tipo documento	Numero reg	Data Reg	Voce COGE	Denominazione voce coge	Quota aperta documento
Generico Entrata	85	31/12/2020	CG.01.02.02.01.01.01	Crediti verso MIUR per F.F.O.	30.000,00
			CG.01.02.02.01.01.01 Totale		30.000,00
Generico Entrata	82	06/12/2022	CG.01.02.02.01.01.02	Altri crediti verso MIUR	9.745,80
Generico Entrata	81	06/12/2022	CG.01.02.02.01.01.02	Altri crediti verso MIUR	3.248,60
			CG.01.02.02.01.01.02 Totale		12.994,40
Generico Entrata	78	22/11/2022	CG.01.02.02.01.01.03	Crediti verso altre Amministrazioni centrali	54.086,80
Generico Entrata	83	28/09/2021	CG.01.02.02.01.01.03	Crediti verso altre Amministrazioni centrali	72.500,00
Generico Entrata	54	15/06/2021	CG.01.02.02.01.01.03	Crediti verso altre Amministrazioni centrali	2.420,12
			CG.01.02.02.01.01.03 Totale		129.006,92
Generico Entrata	68	28/09/2022	CG.01.02.02.01.02.01	Crediti verso Regioni e Province Autonome	20.000,00
Generico Entrata	28	20/03/2021	CG.01.02.02.01.02.01	Crediti verso Regioni e Province Autonome	6.550,00
			CG.01.02.02.01.02.01 Totale		26.550,00
Generico Entrata	71	17/10/2022	CG.01.02.02.01.03.01	Crediti verso altre Amministrazioni locali	11.544,80
Generico Entrata	91	15/11/2021	CG.01.02.02.01.03.01	Crediti verso altre Amministrazioni locali	24.000,00
			CG.01.02.02.01.03.01 Totale		35.544,80
Generico Entrata	84	22/12/2022	CG.01.02.02.01.04.01	Crediti verso l'Unione Europea e il resto del mondo	28.000,00
Generico Entrata	77	22/11/2022	CG.01.02.02.01.04.01	Crediti verso l'Unione Europea e il resto del mondo	80.000,00
Generico Entrata	76	21/11/2022	CG.01.02.02.01.04.01	Crediti verso l'Unione Europea e il resto del mondo	28.060,75
			CG.01.02.02.01.04.01 Totale		136.060,75
Fattura Vendita	22	15/12/2022	CG.01.02.02.01.08.04.01	Crediti v/clienti (pubblici)	10.000,00
Fattura Vendita	1	18/01/2022	CG.01.02.02.01.08.04.01	Crediti v/clienti (pubblici)	12.295,08
Generico Entrata	92	17/11/2021	CG.01.02.02.01.08.04.01	Crediti v/clienti (pubblici)	5.000,00
			CG.01.02.02.01.08.04.01 Totale		27.295,08
Generico Entrata solo Coge	9	17/11/2022	CG.01.02.02.01.09.03.01	Crediti v/clienti (privati)	4,82

Generico Entrata	66	07/09/2022	CG.01.02.02.01.09.03.01	Crediti v/clienti (privati)	11.000,00
			CG.01.02.02.01.09.03.01 Totale		11.004,82
			Totale complessivo		408.456,77

DIPARTIMENTO DI SCIENZE E TECNOLOGIE AGRARIE, ALIMENTARI, AMBIENTALI E FORESTALI (DAGRI)

Tipo documento	Numero reg	Data Reg	Voce COGE	Denominazione voce coge	Quota aperta documento
Generico Entrata	92	20/09/2022	CG.01.02.02.01.01.02	Altri crediti verso MIUR	38.401,84
Generico Entrata	148	29/11/2022	CG.01.02.02.01.01.02	Altri crediti verso MIUR	50.000,00
			CG.01.02.02.01.01.02 Totale		88.401,84
Generico Entrata	113	26/11/2021	CG.01.02.02.01.01.03	Crediti verso altre Amministrazioni centrali	6.399,82
Generico Entrata	111	03/10/2022	CG.01.02.02.01.01.03	Crediti verso altre Amministrazioni centrali	60.000,00
Generico Entrata	75	19/09/2022	CG.01.02.02.01.01.03	Crediti verso altre Amministrazioni centrali	31.000,00
Generico Entrata	70	19/09/2022	CG.01.02.02.01.01.03	Crediti verso altre Amministrazioni centrali	62.000,00
Generico Entrata Anticipato	32	13/06/2022	CG.01.02.02.01.01.03	Crediti verso altre Amministrazioni centrali	10.938,20
Generico Entrata	69	19/09/2022	CG.01.02.02.01.01.03	Crediti verso altre Amministrazioni centrali	4.000,00
Generico Entrata	89	20/09/2022	CG.01.02.02.01.01.03	Crediti verso altre Amministrazioni centrali	30.000,00
Generico Entrata	99	20/09/2022	CG.01.02.02.01.01.03	Crediti verso altre Amministrazioni centrali	1.300,00
Generico Entrata	91	20/09/2022	CG.01.02.02.01.01.03	Crediti verso altre Amministrazioni centrali	19.267,75
Generico Entrata	93	20/09/2022	CG.01.02.02.01.01.03	Crediti verso altre Amministrazioni centrali	34.303,25
Generico Entrata	120	20/10/2022	CG.01.02.02.01.01.03	Crediti verso altre Amministrazioni centrali	25.000,00
Generico Entrata	35	20/07/2017	CG.01.02.02.01.01.03	Crediti verso altre Amministrazioni centrali	51.100,62
Generico Entrata Anticipato	1	01/07/2021	CG.01.02.02.01.01.03	Crediti verso altre Amministrazioni centrali	77.000,00
Generico Entrata	90	20/07/2020	CG.01.02.02.01.01.03	Crediti verso altre Amministrazioni centrali	657,39
Generico Entrata Anticipato	9	06/08/2021	CG.01.02.02.01.01.03	Crediti verso altre Amministrazioni centrali	10.000,00
Generico Entrata Anticipato	31	29/11/2021	CG.01.02.02.01.01.03	Crediti verso altre Amministrazioni centrali	3.000,00
Generico Entrata Anticipato	33	07/12/2021	CG.01.02.02.01.01.03	Crediti verso altre Amministrazioni centrali	42.000,00
Fattura Vendita	108	07/12/2022	CG.01.02.02.01.01.03	Crediti verso altre Amministrazioni centrali	67.243,97
Generico Entrata	110	03/10/2022	CG.01.02.02.01.01.03	Crediti verso altre Amministrazioni centrali	23.890,08
Generico Entrata	186	31/12/2022	CG.01.02.02.01.01.03	Crediti verso altre Amministrazioni centrali	300.000,00
Generico Entrata	156	12/12/2022	CG.01.02.02.01.01.03	Crediti verso altre Amministrazioni centrali	12.994,40
Generico Entrata	155	12/12/2022	CG.01.02.02.01.01.03	Crediti verso altre Amministrazioni centrali	9.745,80
			CG.01.02.02.01.01.03 Totale		881.841,28
Generico Entrata	84	20/09/2022	CG.01.02.02.01.02.01	Crediti verso Regioni e Province Autonome	8.000,00
Generico Entrata	87	20/09/2022	CG.01.02.02.01.02.01	Crediti verso Regioni e Province Autonome	2.700,00
Generico Entrata	85	20/09/2022	CG.01.02.02.01.02.01	Crediti verso Regioni e Province Autonome	2.500,00
Generico Entrata	132	04/11/2022	CG.01.02.02.01.02.01	Crediti verso Regioni e Province Autonome	35.000,00

Generico Entrata	68	19/09/2022	CG.01.02.02.01.02.01	Crediti verso Regioni e Province Autonome	9.903,00
Generico Entrata	88	20/09/2022	CG.01.02.02.01.02.01	Crediti verso Regioni e Province Autonome	23.000,00
Generico Entrata	133	04/11/2022	CG.01.02.02.01.02.01	Crediti verso Regioni e Province Autonome	50.000,00
Generico Entrata	131	04/11/2022	CG.01.02.02.01.02.01	Crediti verso Regioni e Province Autonome	18.504,00
Generico Entrata	73	19/09/2022	CG.01.02.02.01.02.01	Crediti verso Regioni e Province Autonome	3.846,40
Generico Entrata	102	20/09/2022	CG.01.02.02.01.02.01	Crediti verso Regioni e Province Autonome	377,00
Generico Entrata	95	20/09/2022	CG.01.02.02.01.02.01	Crediti verso Regioni e Province Autonome	14.000,00
Generico Entrata	83	20/09/2022	CG.01.02.02.01.02.01	Crediti verso Regioni e Province Autonome	14.000,00
Generico Entrata	77	19/09/2022	CG.01.02.02.01.02.01	Crediti verso Regioni e Province Autonome	13.175,00
Generico Entrata	72	19/09/2022	CG.01.02.02.01.02.01	Crediti verso Regioni e Province Autonome	16.950,00
Generico Entrata	74	19/09/2022	CG.01.02.02.01.02.01	Crediti verso Regioni e Province Autonome	10.469,20
Generico Entrata	86	20/09/2022	CG.01.02.02.01.02.01	Crediti verso Regioni e Province Autonome	10.500,00
Generico Entrata	127	28/10/2022	CG.01.02.02.01.02.01	Crediti verso Regioni e Province Autonome	1.359,83
Generico Entrata	1	23/01/2020	CG.01.02.02.01.02.01	Crediti verso Regioni e Province Autonome	28.200,00
Generico Entrata	3	23/01/2020	CG.01.02.02.01.02.01	Crediti verso Regioni e Province Autonome	12.000,00
Generico Entrata	6	24/01/2020	CG.01.02.02.01.02.01	Crediti verso Regioni e Province Autonome	1.150,00
Generico Entrata	7	24/01/2020	CG.01.02.02.01.02.01	Crediti verso Regioni e Province Autonome	1.250,00
Generico Entrata	8	24/01/2020	CG.01.02.02.01.02.01	Crediti verso Regioni e Province Autonome	12.000,00
Generico Entrata	9	24/01/2020	CG.01.02.02.01.02.01	Crediti verso Regioni e Province Autonome	100.390,00
Generico Entrata	3	01/02/2021	CG.01.02.02.01.02.01	Crediti verso Regioni e Province Autonome	28.000,00
Generico Entrata	4	01/02/2021	CG.01.02.02.01.02.01	Crediti verso Regioni e Province Autonome	9.000,00
Generico Entrata	16	04/02/2020	CG.01.02.02.01.02.01	Crediti verso Regioni e Province Autonome	25.000,00
Generico Entrata	19	06/02/2020	CG.01.02.02.01.02.01	Crediti verso Regioni e Province Autonome	30.000,00
Generico Entrata	20	06/02/2020	CG.01.02.02.01.02.01	Crediti verso Regioni e Province Autonome	8.000,00
Generico Entrata	21	06/02/2020	CG.01.02.02.01.02.01	Crediti verso Regioni e Province Autonome	3.000,00
Generico Entrata	13	18/02/2021	CG.01.02.02.01.02.01	Crediti verso Regioni e Province Autonome	1.200,00
Generico Entrata	14	18/02/2021	CG.01.02.02.01.02.01	Crediti verso Regioni e Province Autonome	1.200,00
Generico Entrata	15	18/02/2021	CG.01.02.02.01.02.01	Crediti verso Regioni e Province Autonome	25.814,00
Generico Entrata	26	26/02/2021	CG.01.02.02.01.02.01	Crediti verso Regioni e Province Autonome	24.109,00
Generico Entrata	26	21/02/2020	CG.01.02.02.01.02.01	Crediti verso Regioni e Province Autonome	1.000,00
Generico Entrata	29	11/03/2021	CG.01.02.02.01.02.01	Crediti verso Regioni e Province Autonome	11.300,00
Generico Entrata	38	19/03/2021	CG.01.02.02.01.02.01	Crediti verso Regioni e Province Autonome	18.667,00
Generico Entrata	30	16/03/2020	CG.01.02.02.01.02.01	Crediti verso Regioni e Province Autonome	26.000,00
Generico Entrata	31	16/03/2020	CG.01.02.02.01.02.01	Crediti verso Regioni e Province Autonome	38.000,00
Generico Entrata	33	19/03/2020	CG.01.02.02.01.02.01	Crediti verso Regioni e Province Autonome	12.500,00
Generico Entrata	34	19/03/2020	CG.01.02.02.01.02.01	Crediti verso Regioni e Province Autonome	500,00
Generico Entrata	43	06/04/2021	CG.01.02.02.01.02.01	Crediti verso Regioni e Province Autonome	24.000,00
Generico Entrata	46	13/04/2021	CG.01.02.02.01.02.01	Crediti verso Regioni e Province Autonome	12.184,00
Generico Entrata	50	16/04/2021	CG.01.02.02.01.02.01	Crediti verso Regioni e Province Autonome	23.000,00

Generico Entrata	64	27/04/2021	CG.01.02.02.01.02.01	Crediti verso Regioni e Province Autonome	6.200,00
Generico Entrata	21	15/04/2019	CG.01.02.02.01.02.01	Crediti verso Regioni e Province Autonome	10.000,00
Generico Entrata	22	15/04/2019	CG.01.02.02.01.02.01	Crediti verso Regioni e Province Autonome	33.500,00
Generico Entrata	53	05/05/2020	CG.01.02.02.01.02.01	Crediti verso Regioni e Province Autonome	12.885,00
Generico Entrata	33	16/04/2019	CG.01.02.02.01.02.01	Crediti verso Regioni e Province Autonome	60.000,00
Generico Entrata	37	16/04/2019	CG.01.02.02.01.02.01	Crediti verso Regioni e Province Autonome	45.000,00
Generico Entrata	40	16/04/2019	CG.01.02.02.01.02.01	Crediti verso Regioni e Province Autonome	81.940,00
Generico Entrata	58	08/05/2020	CG.01.02.02.01.02.01	Crediti verso Regioni e Province Autonome	9.000,00
Generico Entrata	61	12/05/2020	CG.01.02.02.01.02.01	Crediti verso Regioni e Province Autonome	5.200,00
Generico Entrata	65	20/05/2020	CG.01.02.02.01.02.01	Crediti verso Regioni e Province Autonome	8.000,00
Generico Entrata	71	15/06/2020	CG.01.02.02.01.02.01	Crediti verso Regioni e Province Autonome	43.000,00
Generico Entrata	72	15/06/2020	CG.01.02.02.01.02.01	Crediti verso Regioni e Province Autonome	500,00
Generico Entrata	75	17/06/2020	CG.01.02.02.01.02.01	Crediti verso Regioni e Province Autonome	17.500,00
Generico Entrata	82	09/06/2021	CG.01.02.02.01.02.01	Crediti verso Regioni e Province Autonome	35.000,00
Generico Entrata	84	16/06/2021	CG.01.02.02.01.02.01	Crediti verso Regioni e Province Autonome	22.050,00
Generico Entrata	87	23/06/2021	CG.01.02.02.01.02.01	Crediti verso Regioni e Province Autonome	26.000,00
Generico Entrata	85	02/07/2020	CG.01.02.02.01.02.01	Crediti verso Regioni e Province Autonome	20.000,00
Generico Entrata	86	06/07/2020	CG.01.02.02.01.02.01	Crediti verso Regioni e Province Autonome	4.000,00
Generico Entrata	60	30/05/2019	CG.01.02.02.01.02.01	Crediti verso Regioni e Province Autonome	3.000,00
Generico Entrata	96	27/07/2020	CG.01.02.02.01.02.01	Crediti verso Regioni e Province Autonome	10.000,00
Generico Entrata Anticipato	6	19/07/2021	CG.01.02.02.01.02.01	Crediti verso Regioni e Province Autonome	3.700,00
Generico Entrata Anticipato	7	22/07/2021	CG.01.02.02.01.02.01	Crediti verso Regioni e Province Autonome	27.500,00
Generico Entrata	100	04/08/2020	CG.01.02.02.01.02.01	Crediti verso Regioni e Province Autonome	10.225,00
Generico Entrata	101	05/08/2020	CG.01.02.02.01.02.01	Crediti verso Regioni e Province Autonome	36.000,00
Generico Entrata Anticipato	8	04/08/2021	CG.01.02.02.01.02.01	Crediti verso Regioni e Province Autonome	25.380,00
Generico Entrata	81	11/07/2019	CG.01.02.02.01.02.01	Crediti verso Regioni e Province Autonome	2.640,00
Generico Entrata Anticipato	10	27/08/2021	CG.01.02.02.01.02.01	Crediti verso Regioni e Province Autonome	19.709,00
Generico Entrata Anticipato	12	30/08/2021	CG.01.02.02.01.02.01	Crediti verso Regioni e Province Autonome	3.000,00
Generico Entrata	117	28/09/2020	CG.01.02.02.01.02.01	Crediti verso Regioni e Province Autonome	36.307,00
Generico Entrata	84	24/07/2019	CG.01.02.02.01.02.01	Crediti verso Regioni e Province Autonome	43.500,00
Generico Entrata Anticipato	19	08/10/2021	CG.01.02.02.01.02.01	Crediti verso Regioni e Province Autonome	11.577,00
Generico Entrata Anticipato	21	14/10/2021	CG.01.02.02.01.02.01	Crediti verso Regioni e Province Autonome	27.000,00
Generico Entrata Anticipato	22	14/10/2021	CG.01.02.02.01.02.01	Crediti verso Regioni e Province Autonome	13.300,00
Generico Entrata	137	06/11/2020	CG.01.02.02.01.02.01	Crediti verso Regioni e Province Autonome	8.000,00
Generico Entrata	158	23/11/2020	CG.01.02.02.01.02.01	Crediti verso Regioni e Province Autonome	15.500,00
Generico Entrata Anticipato	26	10/11/2021	CG.01.02.02.01.02.01	Crediti verso Regioni e Province Autonome	2.000,00
Generico Entrata	163	30/11/2020	CG.01.02.02.01.02.01	Crediti verso Regioni e Province Autonome	19.000,00
Generico Entrata	169	09/12/2020	CG.01.02.02.01.02.01	Crediti verso Regioni e Province Autonome	16.300,00
Generico Entrata	34	16/04/2019	CG.01.02.02.01.02.01	Crediti verso Regioni e Province Autonome	2.000,00

Generico Entrata	35	16/04/2019	CG.01.02.02.01.02.01	Crediti verso Regioni e Province Autonome	21.000,00
Generico Entrata	27	16/04/2019	CG.01.02.02.01.02.01	Crediti verso Regioni e Province Autonome	20.600,00
Generico Entrata	184	29/12/2020	CG.01.02.02.01.02.01	Crediti verso Regioni e Province Autonome	13.850,00
Generico Entrata	189	31/12/2020	CG.01.02.02.01.02.01	Crediti verso Regioni e Province Autonome	24.570,00
Generico Entrata	190	31/12/2020	CG.01.02.02.01.02.01	Crediti verso Regioni e Province Autonome	20.000,00
Generico Entrata	191	31/12/2020	CG.01.02.02.01.02.01	Crediti verso Regioni e Province Autonome	30.200,00
Generico Entrata Anticipato	36	22/12/2021	CG.01.02.02.01.02.01	Crediti verso Regioni e Province Autonome	12.500,00
Generico Entrata Anticipato	37	31/12/2021	CG.01.02.02.01.02.01	Crediti verso Regioni e Province Autonome	11.700,00
Generico Entrata	124	09/12/2019	CG.01.02.02.01.02.01	Crediti verso Regioni e Province Autonome	15.350,00
Generico Entrata Anticipato	29	22/11/2021	CG.01.02.02.01.02.01	Crediti verso Regioni e Province Autonome	16.000,00
Generico Entrata Anticipato	38	31/12/2021	CG.01.02.02.01.02.01	Crediti verso Regioni e Province Autonome	42.155,76
Generico Entrata	71	12/05/2021	CG.01.02.02.01.02.01	Crediti verso Regioni e Province Autonome	55.177,87
Generico Entrata Anticipato	15	25/03/2022	CG.01.02.02.01.02.01	Crediti verso Regioni e Province Autonome	5.000,00
Generico Entrata	47	13/04/2021	CG.01.02.02.01.02.01	Crediti verso Regioni e Province Autonome	50.032,00
Generico Entrata	90	20/09/2022	CG.01.02.02.01.02.01	Crediti verso Regioni e Province Autonome	37.000,00
Generico Entrata	11	24/01/2020	CG.01.02.02.01.02.01	Crediti verso Regioni e Province Autonome	8.000,00
Generico Entrata	124	09/10/2020	CG.01.02.02.01.02.01	Crediti verso Regioni e Province Autonome	17.000,00
Generico Entrata	112	04/10/2022	CG.01.02.02.01.02.01	Crediti verso Regioni e Province Autonome	30.000,00
			CG.01.02.02.01.02.01 Totale		1.917.297,06
Generico Entrata	98	20/09/2022	CG.01.02.02.01.04.01	Crediti verso l'Unione Europea e il resto del mondo	30.000,00
Generico Entrata	81	19/09/2022	CG.01.02.02.01.04.01	Crediti verso l'Unione Europea e il resto del mondo	26.016,40
Generico Entrata	182	31/12/2022	CG.01.02.02.01.04.01	Crediti verso l'Unione Europea e il resto del mondo	6.000,00
Generico Entrata	80	19/09/2022	CG.01.02.02.01.04.01	Crediti verso l'Unione Europea e il resto del mondo	50.000,00
Generico Entrata Anticipato	5	14/07/2021	CG.01.02.02.01.04.01	Crediti verso l'Unione Europea e il resto del mondo	50.000,00
Generico Entrata	132	31/12/2021	CG.01.02.02.01.04.01	Crediti verso l'Unione Europea e il resto del mondo	41.601,17
			CG.01.02.02.01.04.01 Totale		203.617,57
Generico Entrata	103	28/09/2022	CG.01.02.02.01.05.01	Crediti verso Universita'	50.000,00
Generico Entrata Anticipato	13	31/08/2021	CG.01.02.02.01.05.01	Crediti verso Universita'	69.832,13
Generico Entrata	100	20/09/2022	CG.01.02.02.01.05.01	Crediti verso Universita'	57.000,00
			CG.01.02.02.01.05.01 Totale		176.832,13
Generico Entrata Anticipato	13	08/03/2022	CG.01.02.02.01.08.04.01	Crediti v/clienti (pubblici)	2.700,00
Generico Entrata	139	15/11/2022	CG.01.02.02.01.08.04.01	Crediti v/clienti (pubblici)	16.288,80
Generico Entrata	140	15/11/2022	CG.01.02.02.01.08.04.01	Crediti v/clienti (pubblici)	16.588,80
Generico Entrata	112	15/10/2019	CG.01.02.02.01.08.04.01	Crediti v/clienti (pubblici)	15.604,60
Fattura Vendita	110	16/12/2022	CG.01.02.02.01.08.04.01	Crediti v/clienti (pubblici)	14.136,53
Generico Entrata	76	19/09/2022	CG.01.02.02.01.08.04.01	Crediti v/clienti (pubblici)	118.457,70
Generico Entrata	150	30/11/2022	CG.01.02.02.01.08.04.01	Crediti v/clienti (pubblici)	42.000,00
Generico Entrata	28	03/03/2021	CG.01.02.02.01.08.04.01	Crediti v/clienti (pubblici)	239.035,00
			CG.01.02.02.01.08.04.01 Totale		464.811,43

Rimborso Anticipo Missione	25	27/09/2022	CG.01.02.02.01.09.01.02	Altri crediti v/dipendenti	69,47
			CG.01.02.02.01.09.01.02 Totale		69,47
Generico Entrata Anticipato	28	16/11/2021	CG.01.02.02.01.09.03.01	Crediti v/clienti (privati)	3.000,00
Fattura Vendita	96	17/11/2022	CG.01.02.02.01.09.03.01	Crediti v/clienti (privati)	12.341,11
Fattura Vendita	80	27/09/2022	CG.01.02.02.01.09.03.01	Crediti v/clienti (privati)	6.100,00
Generico Entrata	152	07/12/2022	CG.01.02.02.01.09.03.01	Crediti v/clienti (privati)	75.000,00
Generico Entrata	104	28/09/2022	CG.01.02.02.01.09.03.01	Crediti v/clienti (privati)	15.500,00
Generico Entrata	9	09/02/2021	CG.01.02.02.01.09.03.01	Crediti v/clienti (privati)	11.500,00
Generico Entrata	45	08/04/2021	CG.01.02.02.01.09.03.01	Crediti v/clienti (privati)	7.000,00
Generico Entrata	57	08/05/2020	CG.01.02.02.01.09.03.01	Crediti v/clienti (privati)	30.922,20
Generico Entrata	77	24/05/2021	CG.01.02.02.01.09.03.01	Crediti v/clienti (privati)	500,00
Generico Entrata	80	31/05/2021	CG.01.02.02.01.09.03.01	Crediti v/clienti (privati)	20.000,00
Generico Entrata	86	22/06/2021	CG.01.02.02.01.09.03.01	Crediti v/clienti (privati)	3.000,00
Generico Entrata	132	30/10/2020	CG.01.02.02.01.09.03.01	Crediti v/clienti (privati)	17.000,00
Generico Entrata	131	30/10/2020	CG.01.02.02.01.09.03.01	Crediti v/clienti (privati)	8.000,00
Generico Entrata	133	30/10/2020	CG.01.02.02.01.09.03.01	Crediti v/clienti (privati)	24.000,00
Generico Entrata	134	02/11/2020	CG.01.02.02.01.09.03.01	Crediti v/clienti (privati)	16.000,00
Generico Entrata Anticipato	23	21/10/2021	CG.01.02.02.01.09.03.01	Crediti v/clienti (privati)	75.000,00
Generico Entrata	140	09/11/2020	CG.01.02.02.01.09.03.01	Crediti v/clienti (privati)	10.000,00
Generico Entrata	141	09/11/2020	CG.01.02.02.01.09.03.01	Crediti v/clienti (privati)	7.500,00
Generico Entrata	142	10/11/2020	CG.01.02.02.01.09.03.01	Crediti v/clienti (privati)	2.500,00
Generico Entrata	145	17/11/2020	CG.01.02.02.01.09.03.01	Crediti v/clienti (privati)	10.000,00
Generico Entrata	155	19/11/2020	CG.01.02.02.01.09.03.01	Crediti v/clienti (privati)	14.288,01
Generico Entrata	160	24/11/2020	CG.01.02.02.01.09.03.01	Crediti v/clienti (privati)	1.000,00
Generico Entrata	165	03/12/2020	CG.01.02.02.01.09.03.01	Crediti v/clienti (privati)	24.000,00
Generico Entrata	121	26/10/2022	CG.01.02.02.01.09.03.01	Crediti v/clienti (privati)	500,00
Generico Entrata	96	20/09/2022	CG.01.02.02.01.09.03.01	Crediti v/clienti (privati)	6.000,00
Generico Entrata	137	14/11/2022	CG.01.02.02.01.09.03.01	Crediti v/clienti (privati)	5.000,00
Generico Entrata	97	20/09/2022	CG.01.02.02.01.09.03.01	Crediti v/clienti (privati)	3.500,00
Generico Entrata	71	19/09/2022	CG.01.02.02.01.09.03.01	Crediti v/clienti (privati)	12.000,00
Generico Entrata	18	06/02/2020	CG.01.02.02.01.09.03.01	Crediti v/clienti (privati)	5.000,00
Generico Entrata	28	03/03/2020	CG.01.02.02.01.09.03.01	Crediti v/clienti (privati)	13.000,00
Generico Entrata	13	27/03/2019	CG.01.02.02.01.09.03.01	Crediti v/clienti (privati)	13.417,74
Generico Entrata	54	21/04/2021	CG.01.02.02.01.09.03.01	Crediti v/clienti (privati)	5.600,00
Generico Entrata	74	17/05/2021	CG.01.02.02.01.09.03.01	Crediti v/clienti (privati)	25.660,00
Generico Entrata	75	17/05/2021	CG.01.02.02.01.09.03.01	Crediti v/clienti (privati)	5.500,00
Generico Entrata	85	18/06/2021	CG.01.02.02.01.09.03.01	Crediti v/clienti (privati)	19.500,00
Generico Entrata Anticipato	17	29/09/2021	CG.01.02.02.01.09.03.01	Crediti v/clienti (privati)	4.500,00
Generico Entrata Anticipato	30	25/11/2021	CG.01.02.02.01.09.03.01	Crediti v/clienti (privati)	5.000,00

Generico Entrata	138	14/11/2022	CG.01.02.02.01.09.03.01	Crediti v/clienti (privati)	20.250,00
Generico Entrata	151	01/12/2022	CG.01.02.02.01.09.03.01	Crediti v/clienti (privati)	18.750,00
Generico Entrata	32	11/03/2021	CG.01.02.02.01.09.03.01	Crediti v/clienti (privati)	21.500,00
Generico Entrata	175	16/12/2020	CG.01.02.02.01.09.03.01	Crediti v/clienti (privati)	3.750,00
Generico Entrata Anticipato	14	01/09/2021	CG.01.02.02.01.09.03.01	Crediti v/clienti (privati)	25.000,00
Generico Entrata	47	31/12/2013	CG.01.02.02.01.09.03.01	Crediti v/clienti (privati)	10.000,00
Generico Entrata	81	31/12/2013	CG.01.02.02.01.09.03.01	Crediti v/clienti (privati)	13.500,00
Generico Entrata	94	20/09/2022	CG.01.02.02.01.09.03.01	Crediti v/clienti (privati)	10.910,00
Generico Entrata	174	23/12/2022	CG.01.02.02.01.09.03.01	Crediti v/clienti (privati)	31,16
Fattura Vendita	61	12/07/2022	CG.01.02.02.01.09.03.01	Crediti v/clienti (privati)	12.200,00
Fattura Vendita	68	27/07/2022	CG.01.02.02.01.09.03.01	Crediti v/clienti (privati)	12.200,00
Fattura Vendita	87	26/10/2022	CG.01.02.02.01.09.03.01	Crediti v/clienti (privati)	6.710,00
Fattura Vendita	98	22/11/2022	CG.01.02.02.01.09.03.01	Crediti v/clienti (privati)	15.000,00
Generico Entrata	12	15/05/2017	CG.01.02.02.01.09.03.01	Crediti v/clienti (privati)	41.200,00
Fattura Vendita	104	01/12/2022	CG.01.02.02.01.09.03.01	Crediti v/clienti (privati)	6.710,00
Fattura Vendita	77	20/09/2022	CG.01.02.02.01.09.03.01	Crediti v/clienti (privati)	1.830,00
Generico Entrata	39	02/04/2020	CG.01.02.02.01.09.03.01	Crediti v/clienti (privati)	38.653,85
Generico Entrata Anticipato	39	31/12/2021	CG.01.02.02.01.09.03.01	Crediti v/clienti (privati)	6.000,00
Fattura Vendita	89	28/10/2022	CG.01.02.02.01.09.03.01	Crediti v/clienti (privati)	35.285,60
Fattura Vendita	88	28/10/2022	CG.01.02.02.01.09.03.01	Crediti v/clienti (privati)	35.285,60
Fattura Vendita	90	28/10/2022	CG.01.02.02.01.09.03.01	Crediti v/clienti (privati)	35.285,60
Fattura Vendita	73	01/09/2022	CG.01.02.02.01.09.03.01	Crediti v/clienti (privati)	6.100,00
Generico Entrata Anticipato	4	12/07/2021	CG.01.02.02.01.09.03.01	Crediti v/clienti (privati)	45.634,00
Generico Entrata	93	24/07/2020	CG.01.02.02.01.09.03.01	Crediti v/clienti (privati)	30.000,00
Fattura Vendita	49	01/06/2022	CG.01.02.02.01.09.03.01	Crediti v/clienti (privati)	19.520,00
Generico Entrata	135	11/11/2022	CG.01.02.02.01.09.03.01	Crediti v/clienti (privati)	4.500,00
Fattura Vendita	99	22/11/2022	CG.01.02.02.01.09.03.01	Crediti v/clienti (privati)	10.000,00
Generico Entrata solo Coge	7	31/12/2022	CG.01.02.02.01.09.03.01	Crediti v/clienti (privati)	59,50
Generico Entrata solo Coge	8	31/12/2022	CG.01.02.02.01.09.03.01	Crediti v/clienti (privati)	2.000,00
Fattura Vendita	115	28/12/2022	CG.01.02.02.01.09.03.01	Crediti v/clienti (privati)	8.052,00
Generico Entrata	160	19/12/2022	CG.01.02.02.01.09.03.01	Crediti v/clienti (privati)	3.000,00
Generico Entrata	126	27/10/2022	CG.01.02.02.01.09.03.01	Crediti v/clienti (privati)	873,76
Generico Entrata	141	15/11/2022	CG.01.02.02.01.09.03.01	Crediti v/clienti (privati)	4.000,00
Fattura Vendita	103	01/12/2022	CG.01.02.02.01.09.03.01	Crediti v/clienti (privati)	5.709,60
			CG.01.02.02.01.09.03.01 Totale		1.027.829,73
			Totale complessivo		4.760.700,51

SISTEMA INFORMATICO DELL'ATENEO FIORENTINO (SIAF)

Tipo documento	Numero reg	Data Reg	Voce COGE	Denominazione voce coge	Quota aperta documento
Fattura Vendita	26	27/09/2022	CG.01.02.02.01.08.04.01	Crediti v/clienti (pubblici)	25,00
			CG.01.02.02.01.08.04.01 Totale		25,00
Generico Entrata	1	31/12/2013	CG.01.02.02.01.09.03.01	Crediti v/clienti (privati)	27.000,00
Fattura Vendita	31	31/12/2022	CG.01.02.02.01.09.03.01	Crediti v/clienti (privati)	26,00
Fattura Vendita	29	31/12/2022	CG.01.02.02.01.09.03.01	Crediti v/clienti (privati)	45,00
Fattura Vendita	30	31/12/2022	CG.01.02.02.01.09.03.01	Crediti v/clienti (privati)	45,00
			CG.01.02.02.01.09.03.01 Totale		27.116,00
			Totale complessivo		27.141,00

CSAVRI

Tipo documento	Numero reg	Data Reg	Voce COGE	Denominazione voce coge	Quota aperta documento
Generico Entrata	5	31/12/2022	CG.01.02.02.01.01.03	Crediti verso altre Amministrazioni centrali	4.482,96
			CG.01.02.02.01.01.03 Totale		4.482,96
Generico Entrata	2	21/07/2020	CG.01.02.02.01.02.01	Crediti verso Regioni e Province Autonome	81.648,00
			CG.01.02.02.01.02.01 Totale		81.648,00
Fattura Vendita	83	29/12/2022	CG.01.02.02.01.09.03.01	Crediti v/clienti (privati)	2.635,20
Fattura Vendita	78	06/12/2022	CG.01.02.02.01.09.03.01	Crediti v/clienti (privati)	3.206,16
Fattura Vendita	7	25/01/2022	CG.01.02.02.01.09.03.01	Crediti v/clienti (privati)	610,00
Fattura Vendita	80	20/12/2022	CG.01.02.02.01.09.03.01	Crediti v/clienti (privati)	1.145,81
Fattura Vendita	81	20/12/2022	CG.01.02.02.01.09.03.01	Crediti v/clienti (privati)	1.054,69
Fattura Vendita	76	10/11/2022	CG.01.02.02.01.09.03.01	Crediti v/clienti (privati)	1.200,48
Fattura Vendita	77	22/11/2022	CG.01.02.02.01.09.03.01	Crediti v/clienti (privati)	915,00
Generico Entrata solo Coge	2	31/12/2022	CG.01.02.02.01.09.03.01	Crediti v/clienti (privati)	9.010,12
			CG.01.02.02.01.09.03.01 Totale		19.777,46
Rimborso Anticipo Missione	3	05/05/2022	CG.01.02.02.01.09.04	Altri crediti v/privati	935,02
			CG.01.02.02.01.09.04 Totale		935,02
			Totale complessivo		106.843,44

CENTRO LINGUISTICO DI ATENEIO (CLA)

Tipo documento	Numero reg	Data Reg	Voce COGE	Denominazione voce coge	Quota aperta documento
Fattura Vendita	475	09/11/2022	CG.01.02.02.01.08.04.01	Crediti v/clienti (pubblici)	2.400,00
			CG.01.02.02.01.08.04.01 Totale		2.400,00
Generico Entrata solo Coge	14	31/12/2019	CG.01.02.02.01.09.03.01	Crediti v/clienti (privati)	213,00
Incasso PagoPa	156	31/12/2022	CG.01.02.02.01.09.03.01	Crediti v/clienti (privati)	200,00
Fattura Vendita	469	07/11/2022	CG.01.02.02.01.09.03.01	Crediti v/clienti (privati)	480,00
Fattura Vendita	507	15/12/2022	CG.01.02.02.01.09.03.01	Crediti v/clienti (privati)	120,00
Fattura Vendita	518	15/12/2022	CG.01.02.02.01.09.03.01	Crediti v/clienti (privati)	120,00
Fattura Vendita	503	15/12/2022	CG.01.02.02.01.09.03.01	Crediti v/clienti (privati)	120,00
Fattura Vendita	529	15/12/2022	CG.01.02.02.01.09.03.01	Crediti v/clienti (privati)	120,00
Fattura Vendita	519	15/12/2022	CG.01.02.02.01.09.03.01	Crediti v/clienti (privati)	120,00
Fattura Vendita	526	15/12/2022	CG.01.02.02.01.09.03.01	Crediti v/clienti (privati)	120,00
Fattura Vendita	522	15/12/2022	CG.01.02.02.01.09.03.01	Crediti v/clienti (privati)	120,00
Fattura Vendita	505	15/12/2022	CG.01.02.02.01.09.03.01	Crediti v/clienti (privati)	120,00
Fattura Vendita	512	15/12/2022	CG.01.02.02.01.09.03.01	Crediti v/clienti (privati)	48,00
Fattura Vendita	504	15/12/2022	CG.01.02.02.01.09.03.01	Crediti v/clienti (privati)	120,00
Fattura Vendita	515	15/12/2022	CG.01.02.02.01.09.03.01	Crediti v/clienti (privati)	120,00
Fattura Vendita	528	15/12/2022	CG.01.02.02.01.09.03.01	Crediti v/clienti (privati)	120,00
Fattura Vendita	513	15/12/2022	CG.01.02.02.01.09.03.01	Crediti v/clienti (privati)	48,00
Fattura Vendita	521	15/12/2022	CG.01.02.02.01.09.03.01	Crediti v/clienti (privati)	120,00
Fattura Vendita	516	15/12/2022	CG.01.02.02.01.09.03.01	Crediti v/clienti (privati)	120,00
Fattura Vendita	508	15/12/2022	CG.01.02.02.01.09.03.01	Crediti v/clienti (privati)	120,00
Fattura Vendita	524	15/12/2022	CG.01.02.02.01.09.03.01	Crediti v/clienti (privati)	120,00
Fattura Vendita	520	15/12/2022	CG.01.02.02.01.09.03.01	Crediti v/clienti (privati)	120,00
Fattura Vendita	530	15/12/2022	CG.01.02.02.01.09.03.01	Crediti v/clienti (privati)	120,00
Fattura Vendita	523	15/12/2022	CG.01.02.02.01.09.03.01	Crediti v/clienti (privati)	120,00
Fattura Vendita	506	15/12/2022	CG.01.02.02.01.09.03.01	Crediti v/clienti (privati)	120,00
Fattura Vendita	511	15/12/2022	CG.01.02.02.01.09.03.01	Crediti v/clienti (privati)	120,00
Fattura Vendita	510	15/12/2022	CG.01.02.02.01.09.03.01	Crediti v/clienti (privati)	120,00
Fattura Vendita	514	15/12/2022	CG.01.02.02.01.09.03.01	Crediti v/clienti (privati)	120,00
Fattura Vendita	509	15/12/2022	CG.01.02.02.01.09.03.01	Crediti v/clienti (privati)	120,00
Fattura Vendita	525	15/12/2022	CG.01.02.02.01.09.03.01	Crediti v/clienti (privati)	120,00
Fattura Vendita	517	15/12/2022	CG.01.02.02.01.09.03.01	Crediti v/clienti (privati)	120,00
Fattura Vendita	527	15/12/2022	CG.01.02.02.01.09.03.01	Crediti v/clienti (privati)	120,00

Fattura Vendita	531	15/12/2022	CG.01.02.02.01.09.03.01	Crediti v/clienti (privati)	120,00
			CG.01.02.02.01.09.03.01 Totale		4.229,00
			Totale complessivo		6.629,00

PIATTAFORMA CENTRI

Tipo documento	Numero reg	Data Reg	Voce COGE	Denominazione voce coge	Quota aperta documento
Fattura Vendita	28	12/12/2022	CG.01.02.02.01.05.01	Crediti verso Universita'	270,00
Fattura Vendita	27	07/12/2022	CG.01.02.02.01.05.01	Crediti verso Universita'	150,00
			CG.01.02.02.01.05.01 Totale		420,00
Fattura Vendita	19	05/12/2022	CG.01.02.02.01.08.04.01	Crediti v/clienti (pubblici)	310,00
Fattura Vendita	30	12/12/2022	CG.01.02.02.01.08.04.01	Crediti v/clienti (pubblici)	3.278,00
Fattura Vendita	29	12/12/2022	CG.01.02.02.01.08.04.01	Crediti v/clienti (pubblici)	600,00
Fattura Vendita	26	07/12/2022	CG.01.02.02.01.08.04.01	Crediti v/clienti (pubblici)	4.000,00
			CG.01.02.02.01.08.04.01 Totale		8.188,00
Generico Entrata	1	01/07/2022	CG.01.02.02.01.09.03.01	Crediti v/clienti (privati)	125.000,00
Fattura Vendita	22	06/12/2022	CG.01.02.02.01.09.03.01	Crediti v/clienti (privati)	305,00
Fattura Vendita	31	14/12/2022	CG.01.02.02.01.09.03.01	Crediti v/clienti (privati)	8.076,40
Fattura Vendita	25	06/12/2022	CG.01.02.02.01.09.03.01	Crediti v/clienti (privati)	305,00
Fattura Vendita	12	30/09/2022	CG.01.02.02.01.09.03.01	Crediti v/clienti (privati)	390,40
Fattura Vendita	18	02/12/2022	CG.01.02.02.01.09.03.01	Crediti v/clienti (privati)	2.806,00
Fattura Vendita	24	06/12/2022	CG.01.02.02.01.09.03.01	Crediti v/clienti (privati)	3.098,80
Fattura Vendita	17	17/11/2022	CG.01.02.02.01.09.03.01	Crediti v/clienti (privati)	5.124,00
Fattura Vendita	32	15/12/2022	CG.01.02.02.01.09.03.01	Crediti v/clienti (privati)	3.172,00
Fattura Vendita	20	06/12/2022	CG.01.02.02.01.09.03.01	Crediti v/clienti (privati)	366,00
Fattura Vendita	33	21/12/2022	CG.01.02.02.01.09.03.01	Crediti v/clienti (privati)	495,20
			CG.01.02.02.01.09.03.01 Totale		149.138,80
			Totale complessivo		157.746,80

Elenco Crediti stralciati al 31.12.2022

Codice Struttura	Struttura	Anno	Voce COGE	Denominazione voce coge	Importo del credito	Soggetto nei confronti del quale è vantato il credito	Copertura da parte della Struttura	Copertura a carico fondo rischi su crediti	Motivazione
58501	Dipartimento di Architettura	2021	CG.01.02.02.01.01.03	Crediti verso altre Amministrazioni centrali	2,00	MINISTERO AFFARI ESTERI E DELLA COOPERAZIONE INTERNAZIONALE DELLA REPUBBLICA ITALIANA	LUSCHI_hoMus_22		Riconoscimento minor spesa in sede di rendicontazione
58502	Dipartimento di Biologia	2019	CG.01.02.02.01.01.03	Crediti verso altre Amministrazioni centrali	2.093,27	MINISTERO DELLE POLITICHE AGRICOLE ALIMENTARI E FORESTALI	CAVALIERI_MIPAAF_HDHLINTIMIC_19		Riconoscimento minor spesa in sede di rendicontazione
58502	Dipartimento di Biologia	2018	CG.01.02.02.01.02.01	Crediti verso Regioni e Province Autonome	202,72	REGIONE TOSCANA	BOGANISENSOGM2018		Riconoscimento minor spesa in sede di rendicontazione
58502	Dipartimento di Biologia	2021	CG.01.02.02.01.05.01	Crediti verso Universita'	150,00	Institute of Vegetables and Flowers, Chinese Academy of Agricultural Sciences	TARIFFARIO_RIVISTA_CARYOLOGIA		Riconoscimento minor spesa in sede di rendicontazione
58502	Dipartimento di Biologia	2021	CG.01.02.02.01.09.03.01	Crediti v/clienti (privati)	183,00	YUKSEL BURCU	TARIFFARIO_RIVISTA_CARYOLOGIA		Riconoscimento minor spesa in sede di rendicontazione
58502	Dipartimento di Biologia	2021	CG.01.02.02.01.09.03.01	Crediti v/clienti (privati)	183,00	AKSOY OZLEM	TARIFFARIO_RIVISTA_CARYOLOGIA		Riconoscimento minor spesa in sede di rendicontazione
58502	Dipartimento di Biologia	2021	CG.01.02.02.01.09.03.01	Crediti v/clienti (privati)	183,00	FALAH ARSALAN	TARIFFARIO_RIVISTA_CARYOLOGIA		Riconoscimento minor spesa in sede di rendicontazione
58502	Dipartimento di Biologia	2021	CG.01.02.02.01.09.03.01	Crediti v/clienti (privati)	183,00	MATTHEW JOSHUA OLUMIDE	TARIFFARIO_RIVISTA_CARYOLOGIA		Riconoscimento minor spesa in sede di rendicontazione
58502	Dipartimento di Biologia	2021	CG.01.02.02.01.09.03.01	Crediti v/clienti (privati)	183,00	AKYIL DILEK	TARIFFARIO_RIVISTA_CARYOLOGIA		Riconoscimento minor spesa in sede di rendicontazione
58502	Dipartimento di Biologia	2021	CG.01.02.02.01.09.03.01	Crediti v/clienti (privati)	183,00	FIRBAS PETER	TARIFFARIO_RIVISTA_CARYOLOGIA	287,25	Riconoscimento minor spesa in sede di rendicontazione
58503	Dipartimento di Chimica	2013	CG.01.02.02.01.01.03	Crediti verso altre Amministrazioni centrali	17.300,00	MINISTERO DELLE POLITICHE AGRICOLE E FORESTALI	DELBHUMA14		Riconoscimento minor spesa in sede di rendicontazione
							20300_M2577		Riconoscimento minor spesa in sede di rendicontazione
58503	Dipartimento di Chimica	2018	CG.01.02.02.01.02.01	Crediti verso Regioni e Province Autonome	250,92	REGIONE TOSCANA	MINUNNI_PLABAN		Riconoscimento minor spesa in sede di rendicontazione
58503	Dipartimento di Chimica	2019	CG.01.02.02.01.02.01	Crediti verso Regioni e Province Autonome	1.971,34	REGIONE TOSCANA	MINUNNISENSOGM		Riconoscimento minor spesa in sede di rendicontazione
58503	Dipartimento di Chimica	2019	CG.01.02.02.01.09.03.01	Crediti v/clienti (privati)	13.071,81	FONDAZIONE CASSA DI RISPARMIO DI PISTOIA E PESCIA	CARDONAFCRPP2018		Riconoscimento minor spesa in sede di rendicontazione
58504	Dipartimento di Fisica	2019	CG.01.02.02.01.08.04.01	Crediti v/clienti (pubblici)	16.943,11	INAF - OSSERVATORIO ASTRONOMICO DI PALERMO GIUSEPPE S. VAIANA	PACEARIEL18		Riconoscimento minor spesa in sede di rendicontazione
58507	Dipartimento di Ingegneria dell'Informazione	2021	CG.01.02.02.01.01.03	Crediti verso altre Amministrazioni centrali	2.326,53	MINISTERO AFFARI ESTERI E DELLA COOPERAZIONE INTERNAZIONALE DELLA REPUBBLICA ITALIANA	MANFDIASD17		Riconoscimento minor spesa in sede di rendicontazione
							MANFMAECIMX21		Riconoscimento minor spesa in sede di rendicontazione
58507	Dipartimento di Ingegneria dell'Informazione	2019	CG.01.02.02.01.05.01	Crediti verso Universita'	239,93	UNIVERSITA' DEGLI STUDI DI SIENA	SCHOENTUSCANYOPTA19		Riconoscimento minor spesa in sede di rendicontazione
58507	Dipartimento di Ingegneria dell'Informazione	2013	CG.01.02.02.01.09.03.01	Crediti v/clienti (privati)	3.000,00	TECNODIRITTO SRL	DINOIULIPRIN2015		Riconoscimento minor spesa in sede di rendicontazione
							GIULIAOUSENESE2015		Riconoscimento minor spesa in sede di rendicontazione
							GIULTECNO		Riconoscimento minor spesa in sede di rendicontazione
							GIULIAOUSENESE2015		Riconoscimento minor spesa in sede di rendicontazione
58507	Dipartimento di Ingegneria dell'Informazione	2021	CG.01.02.02.01.09.03.01	Crediti v/clienti (privati)	1.000,00	VODAFONE ITALIA SPA	BERRET_VODAFONE_DOTT21		Riconoscimento minor spesa in sede di rendicontazione
58508	Dipartimento di Ingegneria	2020	CG.01.02.02.01.02.01	Crediti verso Regioni e Province Autonome	9,11	REGIONE TOSCANA	MOTORE		Riconoscimento minor spesa in sede di
58508	Dipartimento di Ingegneria Industriale	2022	CG.01.02.02.01.09.03.01	Crediti v/clienti (privati)	23.890,08	PIN S.c.r.l. Servizi Didattici e Scientifici per l'Università di Firenze	BANDINELLI_ASSEGNO_22		Riconoscimento minor spesa in sede di rendicontazione
58508	Dipartimento di Ingegneria Industriale	2019	CG.01.02.02.01.09.03.01	Crediti v/clienti (privati)	1.680,14	MARELLI EUROPE SPA	DELUGRAT01		Riconoscimento minor spesa in sede di rendicontazione
58509	Dipartimento Lettere e Filosofia	2021	CG.01.02.02.01.09.03.01	Crediti v/clienti (privati)	2.913,07	MONDADORI LIBRI SPA	DIRITMONDA		Riconoscimento minor spesa in sede di rendicontazione

Elenco Crediti stralciati al 31.12.2022

Codice Struttura	Struttura	Anno	Voce COGE	Denominazione voce coge	Importo del credito	Soggetto nei confronti del quale è vantato il credito	Copertura da parte della Struttura	Copertura a carico fondo rischi su crediti	Motivazione
58513	Dipartimento di Medicina Sperimentale e Clinica	2018	CG.01.02.02.01.02.01	Crediti verso Regioni e Province Autonome	909,78	REGIONE TOSCANA	TADDEI_OPTIMO		Riconoscimento minor spesa in sede di rendicontazione
58513	Dipartimento di Medicina Sperimentale e Clinica	2013	CG.01.02.02.01.02.01	Crediti verso Regioni e Province Autonome	21.231,25	REGIONE TOSCANA VIA CAVOUR 18 50100	58513RECUP		Riconoscimento minor spesa in sede di rendicontazione
58513	Dipartimento di Medicina Sperimentale e Clinica	2020	CG.01.02.02.01.09.03.01	Crediti v/clienti (privati)	3.667,08	IQVIA RDS ITALY SRL	BOSIACT060	916,78	Riconoscimento minor spesa in sede di rendicontazione
58513	Dipartimento di Medicina Sperimentale e Clinica	2020	CG.01.02.02.01.09.03.01	Crediti v/clienti (privati)	1.541,47	Syneos Health Italy S.r.l	BOSIACT062	385,37	Riconoscimento minor spesa in sede di rendicontazione
58513	Dipartimento di Medicina Sperimentale e Clinica	2021	CG.01.02.02.01.09.03.01	Crediti v/clienti (privati)	23.786,55	ABBVIE SRL	VANAABBV21		Riconoscimento minor spesa in sede di rendicontazione
58513	Dipartimento di Medicina Sperimentale e Clinica	2019	CG.01.02.02.01.09.03.01	Crediti v/clienti (privati)	285,00	SYNEOS HEALTH IVH UK LIMITED	MATUMCT030	24,23	Riconoscimento minor spesa in sede di rendicontazione
58514	Dipartimento di Neuroscienze, Area del Farmaco e Salute del Bambino (NEUROFARBA)	2013	CG.01.02.02.01.08.04.01	Crediti v/clienti (pubblici)	4.154,43	IRCCS CENTRO SAN GIOVANNI DI DIO - FATEBENEFRAELLI	AGESTRICSC		Riconoscimento minor spesa in sede di rendicontazione
58514	Dipartimento di Neuroscienze, Area del Farmaco e Salute del Bambino (NEUROFARBA)	2014	CG.01.02.02.01.09.03.01	Crediti v/clienti (privati)	550,00	FOCARDI MARTINA	BARTOLUCCIFOCARDI14	545,49	Riconoscimento minor spesa in sede di rendicontazione
58515	Dipartimento di Scienze Biomediche, Sperimentali e Cliniche 'Mario Serio'	2020	CG.01.02.02.01.01.03	Crediti verso altre Amministrazioni centrali	878,27	MINISTERO DELLE POLITICHE AGRICOLE ALIMENTARI E FORESTALI	EVOLATPAOLIPAZZAGLI		Riconoscimento minor spesa in sede di rendicontazione
							RECSPEGGEN		Riconoscimento minor spesa in sede di rendicontazione
58515	Dipartimento di Scienze Biomediche, Sperimentali e Cliniche 'Mario Serio'	2015	CG.01.02.02.01.08.04.01	Crediti v/clienti (pubblici)	4.646,11	AZIENDA OSPEDALIERO UNIVERSITARIA CAREGGI DI FIRENZE	DICIAOUCOP		Riconoscimento minor spesa in sede di rendicontazione
							MASCAOUP13		Riconoscimento minor spesa in sede di rendicontazione
							MASCNFATAX		Riconoscimento minor spesa in sede di rendicontazione
							MASCRIE12		Riconoscimento minor spesa in sede di rendicontazione
							MASCCTSD16		Riconoscimento minor spesa in sede di rendicontazione
58515	Dipartimento di Scienze Biomediche, Sperimentali e Cliniche 'Mario Serio'	2015	CG.01.02.02.01.08.04.01	Crediti v/clienti (pubblici)	2.199,99	AZIENDA OSPEDALIERO UNIVERSITARIA CAREGGI DI FIRENZE	MDRAIRC13ANNO2		Riconoscimento minor spesa in sede di rendicontazione
							FIBBIAIRC2020-IG24381		Riconoscimento minor spesa in sede di rendicontazione
58516	Dipartimento di Scienze della Salute (DSS)	2021	CG.01.02.02.01.01.03	Crediti verso altre Amministrazioni centrali	7.128,03	MINISTERO DELLA SALUTE Dipart. programmazione o ordinamento del SSN - Dir. Gen.progr. san.Ufficio 1 MINISTERO DELLA SALUTE .DIP. PROGRAMM. E ORDIN. SSN - DIR.GEN. Progr.SANITARIA UFFICIO 1	MINSAL_registroHIV		Riconoscimento minor spesa in sede di rendicontazione
58516	Dipartimento di Scienze della Salute (DSS)	2021	CG.01.02.02.01.05.01	Crediti verso Universita'	4,99	Università Italo Francese - Università degli Studi di Torino	PASSANI_GALILEO_2020		Riconoscimento minor spesa in sede di rendicontazione
58516	Dipartimento di Scienze della Salute (DSS)	2018	CG.01.02.02.01.08.04.01	Crediti v/clienti (pubblici)	15.525,40	INDIRE - ISTITUTO NAZIONALE DI DOCUMENTAZIONE, INNOVAZIONE E RICERCA EDUCATIVA	58516_ERASMUSPLUS2018_SENEGAL		Riconoscimento minor spesa in sede di rendicontazione
58516	Dipartimento di Scienze della Salute (DSS)	2018	CG.01.02.02.01.08.04.01	Crediti v/clienti (pubblici)	14.829,40	INDIRE - ISTITUTO NAZIONALE DI DOCUMENTAZIONE, INNOVAZIONE E RICERCA EDUCATIVA	58516_ERASMUSPLUS2018_BURKINA_FASO		Riconoscimento minor spesa in sede di rendicontazione
58516	Dipartimento di Scienze della Salute (DSS)	2022	CG.01.02.02.01.08.04.01	Crediti v/clienti (pubblici)	3.500,00	Ordine delle Professioni Infermieristiche di Roma	QUIESCENT		Convenzione mai partita e progetto chiuso
58517	Dipartimento di Scienze della Terra	2021	CG.01.02.02.01.01.03	Crediti verso altre Amministrazioni centrali	2,00	MINISTERO AFFARI ESTERI E DELLA COOPERAZIONE INTERNAZIONALE DELLA REPUBBLICA ITALIANA	MAZZAMAECI21_POLONIA		Arrotondamenti

Elenco Crediti stralciati al 31.12.2022

Codice Struttura	Struttura	Anno	Voce COGE	Denominazione voce coge	Importo del credito	Soggetto nei confronti del quale è vantato il credito	Copertura da parte della Struttura	Copertura a carico fondo rischi su crediti	Motivazione
58517	Dipartimento di Scienze della Terra	2021	CG.01.02.02.01.01.03	Crediti verso altre Amministrazioni centrali	4.036,42	COMANDO UNITA' FORESTALI, AMBIENTALI E AGROALIMENTARI CARABINIERI CUFA	CARN19CUFA		Riconoscimento minor spesa in sede di rendicontazione
58517	Dipartimento di Scienze della Terra	2021	CG.01.02.02.01.03.01	Crediti verso altre Amministrazioni locali	9.000,00	COMUNE DI MONTECATINI TERME	VAS21COMMONTECATINI_GEO-MONTE		Riconoscimento minor spesa in sede di rendicontazione
58517	Dipartimento di Scienze della Terra	2021	CG.01.02.02.01.08.04.01	Crediti v/clienti (pubblici)	2,00	MINISTERO AFFARI ESTERI	ROOKMAECI21ERITREA		Arrotondamenti
58517	Dipartimento di Scienze della Terra	2021	CG.01.02.02.01.08.04.01	Crediti v/clienti (pubblici)	2,00	MINISTERO AFFARI ESTERI	ROOKMAECI21ERITREA		Arrotondamenti
58517	Dipartimento di Scienze della Terra	2021	CG.01.02.02.01.08.04.01	Crediti v/clienti (pubblici)	2,00	MINISTERO AFFARI ESTERI	ROOKMAECI21ERITREA		Arrotondamenti
58519	Dipartimento di Scienze Giuridiche	2017	CG.01.02.02.01.04.01	Crediti verso l'Unione Europea e il resto del mondo	19.582,58	UNIONE EUROPEA	SIRIUS		Riconoscimento minor spesa in sede di rendicontazione
58519	Dipartimento di Scienze Giuridiche	2018	CG.01.02.02.01.08.04.01	Crediti v/clienti (pubblici)	15,06	Ministero degli Interni - Dipartimento per le libertà civili e l'immigrazione	Prison_Litigation_Network		Riconoscimento minor spesa in sede di rendicontazione
58519	Dipartimento di Scienze Giuridiche	2020	CG.01.02.02.01.09.03.01	Crediti v/clienti (privati)	486,58	FONDAZIONE CASSA DI RISPARMIO FIRENZE	FERRARACONVENTIPUBBLICI20		Riconoscimento minor spesa in sede di rendicontazione
58520	Dipartimento di Scienze per l'Economia e l'Impresa	2018	CG.01.02.02.01.08.04.01	Crediti v/clienti (pubblici)	7.258,60	INDIRE - ISTITUTO NAZIONALE DI DOCUMENTAZIONE, INNOVAZIONE E RICERCA EDUCATIVA	58520_ERASMUSPLUS2018_COLOMBIA		Riconoscimento minor spesa in sede di rendicontazione
58520	Dipartimento di Scienze per l'Economia e l'Impresa	2018	CG.01.02.02.01.08.04.01	Crediti v/clienti (pubblici)	16.932,00	INDIRE - ISTITUTO NAZIONALE DI DOCUMENTAZIONE, INNOVAZIONE E RICERCA EDUCATIVA	58520_ERASMUSPLUS2018_PALESTINA 58520_ERASMUSPLUS2018_COLOMBIA		Riconoscimento minor spesa in sede di rendicontazione
58521	Dipartimento di Scienze Politiche	2022	CG.01.02.02.01.02.01	Crediti verso Regioni e Province Autonome	466,56	REGIONE TOSCANA	DSPS_ALTRE_SPESE		Riconoscimento minor spesa in sede di rendicontazione
58523	Dipartimento di Statistica (DISIA)	2022	CG.01.02.02.01.02.01	Crediti verso Regioni e Province Autonome	15.000,00	REGIONE TOSCANA	PINELLI_PUSH3DPRO_CUP-ARTEA-1040228		Riconoscimento minor spesa in sede di rendicontazione
58523	Dipartimento di Statistica (DISIA)	2020	CG.01.02.02.01.09.03.01	Crediti v/clienti (privati)	17.870,03	SOGGETTI DIVERSI	PUGLIESECYBERSECURITY2019		Riconoscimento minor spesa in sede di rendicontazione
58524	Dipartimento di Storia, Archeologia, Geografia. Arte e Spettacolo (SAGAS)	2021	CG.01.02.02.01.01.03	Crediti verso altre Amministrazioni centrali	4,00	MINISTERO AFFARI ESTERI E DELLA COOPERAZIONE INTERNAZIONALE DELLA REPUBBLICA ITALIANA	ROLANDOMINUTIPRIN2015		Arrotondamenti
58524	Dipartimento di Storia, Archeologia, Geografia. Arte e Spettacolo (SAGAS)	2021	CG.01.02.02.01.01.03	Crediti verso altre Amministrazioni centrali	2,00	MINISTERO AFFARI ESTERI E DELLA COOPERAZIONE INTERNAZIONALE DELLA REPUBBLICA ITALIANA	ROLANDOMINUTIPRIN2015		Arrotondamenti
58524	Dipartimento di Storia, Archeologia, Geografia. Arte e Spettacolo (SAGAS)	2021	CG.01.02.02.01.01.03	Crediti verso altre Amministrazioni centrali	2,00	MINISTERO AFFARI ESTERI E DELLA COOPERAZIONE INTERNAZIONALE DELLA REPUBBLICA ITALIANA	ROLANDOMINUTIPRIN2015		Arrotondamenti
58524	Dipartimento di Storia, Archeologia, Geografia. Arte e Spettacolo (SAGAS)	2021	CG.01.02.02.01.01.03	Crediti verso altre Amministrazioni centrali	2,00	MINISTERO AFFARI ESTERI E DELLA COOPERAZIONE INTERNAZIONALE DELLA REPUBBLICA ITALIANA	ROLANDOMINUTIPRIN2015		Arrotondamenti
58524	Dipartimento di Storia, Archeologia, Geografia. Arte e Spettacolo (SAGAS)	2021	CG.01.02.02.01.01.03	Crediti verso altre Amministrazioni centrali	3,00	MINISTERO AFFARI ESTERI E DELLA COOPERAZIONE INTERNAZIONALE DELLA REPUBBLICA ITALIANA	ROLANDOMINUTIPRIN2015		Arrotondamenti
58524	Dipartimento di Storia, Archeologia, Geografia. Arte e Spettacolo (SAGAS)	2020	CG.01.02.02.01.01.03	Crediti verso altre Amministrazioni centrali	4,00	MINISTERO AFFARI ESTERI E DELLA COOPERAZIONE INTERNAZIONALE DELLA REPUBBLICA ITALIANA	ROLANDOMINUTIPRIN2015		Arrotondamenti
58524	Dipartimento di Storia, Archeologia, Geografia. Arte e Spettacolo (SAGAS)	2020	CG.01.02.02.01.01.03	Crediti verso altre Amministrazioni centrali	2,00	MINISTERO AFFARI ESTERI E DELLA COOPERAZIONE INTERNAZIONALE DELLA REPUBBLICA ITALIANA	ROLANDOMINUTIPRIN2015		Arrotondamenti
58524	Dipartimento di Storia, Archeologia, Geografia. Arte e Spettacolo (SAGAS)	2021	CG.01.02.02.01.01.03	Crediti verso altre Amministrazioni centrali	4,00	MINISTERO AFFARI ESTERI E DELLA COOPERAZIONE INTERNAZIONALE DELLA REPUBBLICA ITALIANA	ROLANDOMINUTIPRIN2015		Arrotondamenti

Elenco Crediti stralciati al 31.12.2022

Codice Struttura	Struttura	Anno	Voce COGE	Denominazione voce coge	Importo del credito	Soggetto nei confronti del quale è vantato il credito	Copertura da parte della Struttura	Copertura a carico fondo rischi su crediti	Motivazione
58524	Dipartimento di Storia, Archeologia, Geografia. Arte e Spettacolo (SAGAS)	2020	CG.01.02.02.01.09.03.01	Crediti v/clienti (privati)	5.750,00	FONDAZIONE DEL MONTE DI BOLOGNA E RAVENNA	FAINI_FONDAZIONE20		Riconoscimento minor spesa in sede di rendicontazione
58525	Dipartimento di Formazione, Lingue, Intercultura, Letterature e Psicologia (FORLILPSI)	2021	CG.01.02.02.01.04.01	Crediti verso l'Unione Europea e il resto del mondo	580,40	UNIONE EUROPEA	MANCANIELLOVIOLENZACP2020/21		Riconoscimento minor spesa in sede di rendicontazione
58525	Dipartimento di Formazione, Lingue, Intercultura, Letterature e Psicologia (FORLILPSI)	2019	CG.01.02.02.01.04.01	Crediti verso l'Unione Europea e il resto del mondo	5.000,00	UNIONE EUROPEA	Safer_Internet_Centre_Italy_II		Riconoscimento minor spesa in sede di rendicontazione
							SIC_III		Riconoscimento minor spesa in sede di rendicontazione
58526	Dipartimento di Scienze e Tecnologie Agrarie, Alimentari, Ambientali e Forestali (DAGRI)	2013	CG.01.02.02.01.09.03.01	Crediti v/clienti (privati)	66.450,07	SOGGETTI DIVERSI	AGNOMIPA13		Riconoscimento minor spesa in sede di rendicontazione
							AGNOLETTICVPROSECCO2021		
							20300_M572		
							MASTERGIAHS19		
							AGNOMURLO18		
							AGNOGIAHSRT2020		
							AGNOCVTREVI17		
							AGNOCVMUGELLO2015		
AGNOANCO16									
58526	Dipartimento di Scienze e Tecnologie Agrarie, Alimentari, Ambientali e Forestali (DAGRI)	2013	CG.01.02.02.01.09.03.01	Crediti v/clienti (privati)	21.666,67	SOGGETTI DIVERSI	HORTISED		Riconoscimento minor spesa in sede di rendicontazione
							20300_M2577		
58526	Dipartimento di Scienze e Tecnologie Agrarie, Alimentari, Ambientali e Forestali (DAGRI)	2020	CG.01.02.02.01.09.03.01	Crediti v/clienti (privati)	3.819,09	FONDAZIONE CASSA DI RISPARMIO DI PISTOIA E PESCIA	MANCUSOFONDAZIONECRPT		Riconoscimento minor spesa in sede di rendicontazione
58526	Dipartimento di Scienze e Tecnologie Agrarie, Alimentari, Ambientali e Forestali (DAGRI)	2020	CG.01.02.02.01.02.01	Crediti verso Regioni e Province Autonome	668,50	REGIONE TOSCANA	CONTISTERRE19		Riconoscimento minor spesa in sede di rendicontazione
58526	Dipartimento di Scienze e Tecnologie Agrarie, Alimentari, Ambientali e Forestali (DAGRI)	2021	CG.01.02.02.01.08.04.01	Crediti v/clienti (pubblici)	7.563,20	ERATA - ENTE REGIONALE DI ASSISTENZA TECNICA IN AGRICOLTURA	VIERIPRRINNOPRO20		Riconoscimento minor spesa in sede di rendicontazione
							VELTHA		
89500	CSAVRI	2019	CG.01.02.02.01.09.03.01	Crediti v/clienti (privati)	915,00	AllerGenio s.r.l.	AllerGenio_SPIN_OFF		Riconoscimento minor spesa in sede di rendicontazione
010027	Sistema Museale di Ateneo	2016	CG.01.02.02.01.02.01	Crediti verso Regioni e Province Autonome	3.304,98	REGIONE TOSCANA	MUSEI2019		Riconoscimento minor spesa in sede di rendicontazione
							AOUCareggi16		
50001	Amministrazione centrale	2020	CG.01.02.02.01.02.01	Crediti verso Regioni e Province Autonome	16.420,33	REGIONE TOSCANA - Settore Diritto allo Studio Universitario e Sostegno alla Ricerca		16.420,33	Riconoscimento minor spesa in sede di rendicontazione
50001	Amministrazione centrale	2020	CG.01.02.02.01.02.01	Crediti verso Regioni e Province Autonome	16.613,69	REGIONE TOSCANA - Settore Diritto allo Studio Universitario e Sostegno alla Ricerca		16.613,69	Riconoscimento minor spesa in sede di rendicontazione

Elenco Crediti stralciati al 31.12.2022

Allegato 2

Codice Struttura	Struttura	Anno	Voce COGE	Denominazione voce coge	Importo del credito	Soggetto nei confronti del quale è vantato il credito	Copertura da parte della Struttura	Copertura a carico fondo rischi su crediti	Motivazione
50001	Amministrazione centrale	2019	CG.01.02.02.01.02.01	Crediti verso Regioni e Province Autonome	14.001,64	REGIONE TOSCANA - Settore Diritto allo Studio Universitario e Sostegno alla Ricerca		14.001,64	Riconoscimento minor spesa in sede di rendicontazione
50001	Amministrazione centrale	2019	CG.01.02.02.01.02.01	Crediti verso Regioni e Province Autonome	105.195,64	REGIONE TOSCANA - Settore Diritto allo Studio Universitario e Sostegno alla Ricerca	ARFSE172781		Riconoscimento minor spesa in sede di rendicontazione
50001	Amministrazione centrale	2021	CG.01.02.02.01.08.02.01	Crediti v/istituti previdenziali	360,45	INPS		360,45	Creato corrispondente credito pagabile con F24
50001	Amministrazione centrale	2019	CG.01.02.02.01.09.03.01	Crediti v/clienti (privati)	1.104,64	SOGGETTI DIVERSI		1.104,64	Creato corrispondente credito pagabile con F24
50001	Amministrazione centrale	2021	CG.01.02.02.01.02.01	Crediti verso Regioni e Province Autonome	1.142,73	REGIONE TOSCANA		1.142,73	Riconoscimento minor spesa in sede di rendicontazione
50001	Amministrazione centrale	2020	CG.01.02.02.01.02.01	Crediti verso Regioni e Province Autonome	11.652,70	Commissario Delegato ex OCDPC 578/2019 Emergenza Pomarico - Regione Basilicata	FONDI_RESIDUI		Riconoscimento minor spesa in sede di rendicontazione
50001	Amministrazione centrale	2016	CG.01.02.02.01.09.03.01	Crediti v/clienti (privati)	78,87	MORACCINI MICHELE		78,87	Arrotondamenti
50001	Amministrazione centrale	2019	CG.01.02.02.01.09.03.01	Crediti v/clienti (privati)	4,13	FRASCELLA BRUNA		4,13	Arrotondamenti
50001	Amministrazione centrale	2021	CG.01.02.02.01.09.03.01	Crediti v/clienti (privati)	1,36	LANDI FULVIO		1,36	Arrotondamenti
50001	Amministrazione centrale	2019	CG.01.02.02.01.09.03.01	Crediti v/clienti (privati)	4,13	CAPITONI CRISTINA		4,13	Arrotondamenti
50001	Amministrazione centrale	2019	CG.01.02.02.01.09.03.01	Crediti v/clienti (privati)	4,13	INNOCENTI MILVIA		4,13	Arrotondamenti
50001	Amministrazione centrale	2020	CG.01.02.02.01.09.03.01	Crediti v/clienti (privati)	4,27	IMPRESCIA NOEMI		4,27	Arrotondamenti
50001	Amministrazione centrale	2021	CG.01.02.02.01.09.03.01	Crediti v/clienti (privati)	4,95	TINTORI SARA		4,95	Arrotondamenti
50001	Amministrazione centrale	2020	CG.01.02.02.01.09.03.01	Crediti v/clienti (privati)	61,35	CURTO ARMANDO		61,35	Arrotondamenti
50001	Amministrazione centrale	2020	CG.01.02.02.01.09.03.01	Crediti v/clienti (privati)	18,34	KAMINSKY CARLO		18,34	Arrotondamenti
50001	Amministrazione centrale	2021	CG.01.02.02.01.09.03.01	Crediti v/clienti (privati)	11,92	LA BANCA DOMENICA		11,92	Arrotondamenti
50001	Amministrazione centrale	2020	CG.01.02.02.01.09.03.01	Crediti v/clienti (privati)	52,57	INNOCENTI RICCARDO		52,57	Arrotondamenti
50001	Amministrazione centrale	2020	CG.01.02.02.01.09.03.01	Crediti v/clienti (privati)	9,16	NENCIONI GIOVANNA		9,16	Arrotondamenti
					566.125,52			52.057,78	Scrittura COGE n. 137447/2022

Stato Patrimoniale (triennio 2020-2022)

ATTIVO	31/12/2022	31/12/2021	31/12/2020	PASSIVO	31/12/2022	31/12/2021	31/12/2020
A) IMMOBILIZZAZIONI				A) PATRIMONIO NETTO			
I IMMATERIALI				I FONDO DI DOTAZIONE DELL'ATENEO	685.519.124,71	685.519.124,71	685.519.124,71
1) Costi di impianto, di ampliamento e di sviluppo				II PATRIMONIO VINCOLATO			
2) Diritti di brevetto e diritti di utilizzazione delle opere di ingegno	1.307,00	3.337,76	8.312,43	1) Fondi vincolati destinati da terzi			
3) Concessioni, licenze, marchi, e diritti simili	0,00	263,39	527,89	2) Fondi vincolati per decisione degli organi istituzionali	159.986.231,10	142.173.495,97	123.522.340,38
4) Immobilizzazioni in corso e acconti				3) Riserve vincolate (per progetti specifici, obblighi di legge, o altro)			
5) Altre immobilizzazioni immateriali	11.593.000,99	11.104.773,39	10.770.843,21	TOTALE PATRIMONIO VINCOLATO	159.986.231,10	142.173.495,97	123.522.340,38
TOTALE IMMOBILIZZAZIONI IMMATERIALI	11.594.307,99	11.108.374,54	10.779.683,53	III PATRIMONIO NON VINCOLATO			
II MATERIALI				1) Risultato gestionale esercizio	12.450.505,77	22.776.193,04	15.835.664,99
1) Terreni e fabbricati	270.290.468,80	273.626.969,04	264.763.516,20	2) Risultati gestionali relativi ad esercizi precedenti	43.101.004,02	38.205.010,25	41.219.151,51
2) Impianti e attrezzature	6.162.810,11	6.374.511,40	4.587.248,44	3) Riserve statutarie			
3) Attrezzature scientifiche	20.171.917,75	20.267.760,42	21.257.088,22	TOTALE PATRIMONIO NON VINCOLATO	55.551.509,79	60.981.203,29	57.054.816,50
4) Patrimonio librario, opere d'arte, d'antiquariato e museali	523.400.358,33	523.396.058,33	523.369.358,33	TOTALE PATRIMONIO NETTO (A)	901.056.865,60	888.673.823,97	866.096.281,59
5) Mobili e arredi	1.375.538,02	1.027.871,28	1.126.596,24	B) FONDI PER RISCHI ED ONERI			
6) Immobilizzazioni in corso e acconti	12.369.401,60	9.139.254,81	13.669.868,74	TOTALE FONDI PER RISCHI ED ONERI (B)	32.960.314,73	32.274.308,68	27.631.254,56
7) Altre immobilizzazioni materiali	3.980.464,22	4.191.328,97	4.240.609,43	C) TRATTAMENTO DI FINE RAPPORTO DI LAVORO SUBORDINATO	1.197.248,55	1.321.342,14	1.461.928,48
TOTALE IMMOBILIZZAZIONI MATERIALI	837.750.958,83	838.023.754,25	833.014.285,60	D) DEBITI			
III FINANZIARIE	5.578.682,51	6.271.040,51	6.396.037,63	1) Mutui e Debiti verso banche	28.134.035,60	31.325.789,98	50.307.018,04
TOTALE IMMOBILIZZAZIONI FINANZIARIE	5.578.682,51	6.271.040,51	6.396.037,63	<i>di cui esigibili oltre l'esercizio successivo</i>	<i>24.942.281,22</i>	<i>29.513.246,13</i>	<i>45.536.316,30</i>
TOTALE IMMOBILIZZAZIONI (A)	854.923.949,33	855.403.169,30	850.190.006,76	2) Debiti verso MIUR e altre Amministrazioni centrali	292.929,07	20.589,25	108.937,03
B) ATTIVO CIRCOLANTE				3) Debiti verso Regione e Province Autonome	36.409,37	161.479,86	150.100,27
I RIMANENZE				4) Debiti verso altre Amministrazioni locali	5.939.190,50	3.677.240,73	5.272.286,65
TOTALE RIMANENZE				5) Debiti verso l'Unione Europea e Resto del Mondo			
II CREDITI <i>esigibili entro l'esercizio successivo</i>				6) Debiti verso Università	60.405,02	145.259,14	317.522,79
1) Crediti verso MIUR e altre Amministrazioni centrali	77.698.733,70	44.683.573,36	13.256.768,53	7) Debiti verso studenti	1.684.663,74	1.429.509,13	1.294.231,64
2) Crediti verso Regioni e Province Autonome	9.211.453,02	10.459.439,66	7.993.641,96	8) Acconti			
3) Crediti verso altre Amministrazioni locali	352.281,47	501.913,80	477.592,99	9) Debiti verso fornitori	23.297.252,56	21.441.492,80	18.558.609,05
4) Crediti verso l'Unione Europea e Resto del Mondo	2.269.553,12	2.516.413,58	2.306.202,05	10) Debiti verso dipendenti	355.316,52	171.298,00	23.969,85
5) Crediti verso Università	551.550,87	377.299,19	355.158,35	11) Debiti verso società o enti controllati			
6) Crediti verso studenti per tasse e contributi	25.188.265,41	25.082.642,00	33.221,43	12) Altri debiti	4.388.120,89	4.274.986,18	5.191.673,28
7) Crediti verso società ed enti controllati				TOTALE DEBITI (D)	64.188.323,27	62.647.645,07	81.224.348,60
8) Crediti verso altri (pubblici)	15.431.429,97	11.860.722,11	10.514.532,95	E) RATEI E RISCOINTI PASSIVI E CONTRIBUTI AGLI INVESTIMENTI			
9) Crediti verso altri (privati)	12.841.355,78	12.886.963,50	11.385.589,10	e1) Contributi agli investimenti	42.632.453,45	46.312.751,45	49.993.049,45
TOTALE CREDITI	143.544.623,34	108.368.967,20	46.322.707,36	e2) Ratei e risconti passivi	59.138.156,40	58.717.776,19	23.405.143,00
III ATTIVITÀ FINANZIARIE				F) RISCOINTI PASSIVI PER PROGETTI E RICERCHE IN CORSO			
TOTALE ATTIVITÀ FINANZIARIE				f1) Risconti passivi per progetti e ricerche finanziate e co-finanziate in corso	315.218.722,58	269.072.245,89	235.172.251,70
IV DISPONIBILITÀ LIQUIDE							
1) Depositi bancari e postali	392.962.924,92	372.204.589,08	366.468.243,13				
2) Denaro e valori in cassa	0,00	0,00					
TOTALE DISPONIBILITÀ LIQUIDE	392.962.924,92	372.204.589,08	366.468.243,13				
TOTALE ATTIVO CIRCOLANTE (B)	536.507.548,26	480.573.556,28	412.790.950,49				
C) RATEI E RISCOINTI ATTIVI							
c1) Ratei e risconti attivi	2.248.711,13	1.744.515,69	1.951.104,79				
D) RATEI ATTIVI PER PROGETTI E RICERCHE IN CORSO							
d1) Ratei attivi per progetti e ricerche finanziate e co-finanziate in corso	22.711.875,86	21.298.652,12	20.052.195,34				
TOTALE ATTIVO	1.416.392.084,58	1.359.019.893,39	1.284.984.257,38	TOTALE PASSIVO	1.416.392.084,58	1.359.019.893,39	1.284.984.257,38
<i>Conti d'ordine dell'attivo</i>	248.409.823,80	248.409.823,80	248.409.823,80	<i>Conti d'ordine del passivo</i>	248.409.823,80	248.409.823,80	248.409.823,80

Conto Economico (triennio 2020-2022)

Conto Economico	31/12/2022	31/12/2021	31/12/2020
A) PROVENTI OPERATIVI			
I. PROVENTI PROPRI	<i>106.283.044,70</i>	<i>88.225.537,38</i>	<i>88.223.703,65</i>
1) Proventi per la didattica	60.147.457,60	50.460.877,02	56.245.177,36
2) Proventi da Ricerche commissionate e trasferimento tecnologico	10.874.032,11	10.517.097,14	11.183.890,38
3) Proventi da Ricerche con finanziamenti competitivi	35.261.554,99	27.247.563,22	20.794.635,91
II. CONTRIBUTI	<i>336.472.247,00</i>	<i>319.794.436,00</i>	<i>300.053.059,41</i>
1) Contributi Miur e altre Amministrazioni centrali	314.832.688,41	298.377.026,03	278.103.728,49
2) Contributi Regioni e Province autonome	2.139.316,93	2.249.979,66	2.893.616,00
3) Contributi altre Amministrazioni locali	4.343.097,23	5.291.537,44	4.171.223,11
4) Contributi Unione Europea e Resto del Mondo	428.855,91	113.509,26	200.528,74
5) Contributi da Università	1.163.486,15	1.212.613,47	1.335.206,78
6) Contributi da altri (pubblici)	6.694.543,67	7.093.947,56	4.453.165,99
7) Contributi da altri (privati)	6.870.258,70	5.455.822,58	8.895.590,30
III. PROVENTI PER ATTIVITÀ ASSISTENZIALE	<i>0,00</i>	<i>0,00</i>	<i>0,00</i>
IV. PROVENTI PER GESTIONE DIRETTA INTERVENTI PER IL DIRITTO ALLO STUDIO	<i>0,00</i>	<i>0,00</i>	<i>0,00</i>
V. ALTRI PROVENTI E RICAVI DIVERSI	<i>16.722.995,62</i>	<i>15.794.692,44</i>	<i>15.680.406,76</i>
VI. VARIAZIONE RIMANENZE	<i>0,00</i>	<i>0,00</i>	<i>0,00</i>
VII. INCREMENTO DELLE IMMOBILIZZAZIONI PER LAVORI INTERNI	<i>0,00</i>	<i>0,00</i>	<i>0,00</i>
TOTALE PROVENTI (A)	459.478.287,32	423.814.665,82	403.957.169,82
B) COSTI OPERATIVI			
VIII. COSTI DEL PERSONALE	<i>237.567.494,41</i>	<i>225.718.896,96</i>	<i>222.728.294,78</i>
1) Costi del personale dedicato alla ricerca e alla didattica	179.632.699,78	169.272.074,49	165.939.009,00
a) docenti/ricercatori	139.097.307,67	131.940.424,44	129.560.363,81
b) collaborazioni scientifiche (collaboratori, assegnisti, ecc)	27.534.191,23	27.556.791,73	27.600.210,53
c) docenti a contratto	1.195.724,09	1.282.877,83	1.057.621,99
d) esperti linguistici	2.808.788,72	3.055.435,03	3.113.007,36
e) altro personale dedicato alla didattica e alla ricerca	3.108.339,45	2.647.982,54	2.074.139,27
f) corrispettivi al personale per attività conto terzi	1.378.618,74	1.222.253,63	1.174.084,17
g) missioni e rimborso spese	4.509.729,88	1.566.309,29	1.359.581,87
2) Costi del personale dirigente e tecnico-amministrativo	57.934.794,63	56.446.822,47	56.789.285,78
IX. COSTI DELLA GESTIONE CORRENTE	<i>164.894.247,55</i>	<i>129.285.400,07</i>	<i>120.922.524,85</i>
1) Costi per sostegno agli studenti	66.019.598,61	52.346.934,17	46.075.687,01
2) Costi per il diritto allo studio	0,00	0,00	0,00
3) Costi per l'attività editoriale	78.077,42	71.429,58	89.745,04
4) Trasferimenti a partner di progetti coordinati	10.176.259,86	6.871.074,08	6.960.039,98
5) Acquisto materiale consumo per laboratori	6.296.492,82	5.800.824,55	4.496.135,55
6) Variazione rimanenze di materiale di consumo per laboratori	0,00	0,00	0,00
7) Acquisto di libri, periodici e materiale bibliografico	967.785,24	958.899,35	1.102.888,63
8) Acquisto di servizi e collaborazioni tecnico gestionali	60.482.616,67	47.881.494,01	49.327.293,91
9) Acquisto altri materiali	1.872.445,22	2.003.671,21	3.009.595,10
10) Variazione delle rimanenze di materiali	0,00	0,00	0,00
11) Costi per godimento beni di terzi	2.305.482,15	1.509.100,09	1.206.090,96
12) Altri costi	16.695.489,56	11.841.973,03	8.655.048,67
X. AMMORTAMENTI E SVALUTAZIONI	<i>18.728.946,56</i>	<i>17.485.214,06</i>	<i>17.035.227,80</i>
1) Ammortamenti immobilizzazioni immateriali	377.856,75	366.522,53	348.614,38
2) Ammortamenti immobilizzazioni materiali	17.658.731,81	16.993.694,41	16.348.882,37
3) Svalutazioni immobilizzazioni	692.358,00	124.997,12	337.731,05
4) Svalutazioni dei crediti compresi nell'attivo circolante e nelle disponibilità liquide	0,00	0,00	0,00
XI. ACCANTONAMENTI PER RISCHI E ONERI	<i>11.468.500,85</i>	<i>13.512.400,80</i>	<i>11.050.829,32</i>
XII. ONERI DIVERSI DI GESTIONE	<i>2.515.184,69</i>	<i>2.276.757,72</i>	<i>1.918.316,00</i>
TOTALE COSTI (B)	435.174.374,06	388.278.669,61	373.655.192,75
DIFFERENZA TRA PROVENTI E COSTI OPERATIVI (A-B)	24.303.913,26	35.535.996,21	30.301.977,07
C) PROVENTI ED ONERI FINANZIARI	-3.360,60	-246.630,15	-1.766.239,97
1) Proventi finanziari	10.007,73	10.000,00	10.006,59
2) Interessi ed altri oneri finanziari	0,00	-247.775,97	-1.776.189,29
3) Utili e Perdite su cambi	-13.368,33	-8.854,18	-57,27
D) RETTIFICHE DI VALORE DI ATTIVITÀ FINANZIARIE	0,00	0,00	0,00
1) Rivalutazioni	0,00	0,00	0,00
2) Svalutazioni	0,00	0,00	0,00
E) PROVENTI ED ONERI STRAORDINARI	1.841.784,09	684.994,96	385.693,11
1) Proventi	2.001.375,57	846.336,05	543.760,87
2) Oneri	-159.591,48	-161.341,09	-158.067,76
F) IMPOSTE SUL REDDITO DELL'ESERCIZIO CORRENTI, DIFFERITE, ANTICIPATE	13.691.830,98	13.198.167,98	13.085.765,22
RISULTATO DI ESERCIZIO	12.450.505,77	22.776.193,04	15.835.664,99

RENDICONTO UNICO IN CONTABILITÀ FINANZIARIA E CLASSIFICAZIONE DELLA SPESA PER MISSIONI E PROGRAMMI

RENDICONTO UNICO IN CONTABILITÀ FINANZIARIA E CLASSIFICAZIONE DELLA SPESA PER MISSIONI E PROGRAMMI

L'art. 7 del D.I. 19/2014, così come modificato dal D.I. 394/2017, prevede che le Università predispongano un rendiconto unico di ateneo in contabilità finanziaria in termini di cassa secondo la codifica Siope e con l'indicazione, per le spese, della classificazione per missioni e programmi. Al riguardo non sono però stati forniti schemi specifici sulla cui base elaborare il documento richiesto.

La Commissione interministeriale per la contabilità economico-patrimoniale negli atenei, rispondendo a uno specifico quesito, ha fatto presente che, a decorrere dall'esercizio 2018, il rendiconto unico in contabilità finanziaria (prospetto dei dati SIOPE) dovrà essere completo, dandone evidenza in apposite colonne aggiuntive, delle spese (cassa) per missioni e programmi. Pertanto, la Commissione ritiene *“che si sia verificata la condizione di cui al comma 2 dell'articolo 1 del D.I. MIUR-MEF n. 21 del 16 gennaio 2014, per cui viene meno l'applicabilità dello stesso Decreto e la compilazione del prospetto previsto dall'art. 2 del D.I. MIUR – MEF 16 gennaio 2014 n. 21, risultando la necessità informativa assoluta dal rispetto delle prescrizioni dell'articolo 7 del ridetto D.I. MIUR-MEF n. 19/2014, a decorrere dal bilancio unico di esercizio 2018. Si provvederà ad adeguare in tal senso il MTO - paragrafo dedicato alla Classificazione della spesa per missioni e programmi - nella prima occasione di aggiornamento del documento”*.

Il documento che segue è stato quindi redatto secondo le indicazioni sopra citate e sostituisce il Rendiconto unico in contabilità finanziaria redatto secondo le regole in vigore fino al precedente esercizio e la classificazione della spesa per missioni e programmi redatta secondo il principio della competenza economica.

Rendiconto Unico di Ateneo in Contabilità Finanziaria al 31/12/2022 e Classificazione della spesa per Missione e Programmi

INCASSI 2022

CODICE SIOPE		INCASSI
2.00.00.00.000 Trasferimenti correnti		342.446.898,97
2.01.00.00.000 Trasferimenti correnti		342.446.898,97
2.01.01.00.000 Trasferimenti correnti da Amministrazioni pubbliche		334.620.447,77
2.01.01.01.001	Trasferimenti correnti da Ministeri	269.792.843,42
2.01.01.01.011	Trasferimenti correnti da enti centrali a struttura associativa	559.012,24
2.01.01.01.012	Trasferimenti correnti da enti centrali produttori di servizi assistenziali, ricreativi e culturali	18.689,16
2.01.01.01.013	Trasferimenti correnti da enti e istituzioni centrali di ricerca e Istituti e stazioni sperimentali per la ricerca	697.760,90
2.01.01.01.014	Trasferimenti correnti da Stato - Fondo Sanitario Nazionale - finanziamento del Servizio sanitario nazionale	25.837.409,00
2.01.01.01.999	Trasferimenti correnti da altre Amministrazioni Centrali n.a.c.	27.000,00
2.01.01.02.001	Trasferimenti correnti da Regioni e province autonome	3.464.894,58
2.01.01.02.003	Trasferimenti correnti da Comuni	268.160,00
2.01.01.02.008	Trasferimenti correnti da Università'	172.295,91
2.01.01.02.011	Trasferimenti correnti da Aziende sanitarie locali	2.377.033,07
2.01.01.02.012	Trasferimenti correnti da Aziende ospedaliere e Aziende ospedaliere universitarie integrate con il SSN	29.882.553,20
2.01.01.02.999	Trasferimenti correnti da altre Amministrazioni Locali n.a.c.	1.456.646,29
2.01.01.03.001	Trasferimenti correnti da INPS	53.650,00
2.01.01.03.002	Trasferimenti correnti da INAIL	12.500,00
2.01.02.00.000 Trasferimenti correnti da Famiglie		172.476,00
2.01.02.01.001	Trasferimenti correnti da famiglie	172.476,00
2.01.03.00.000 Trasferimenti correnti da Imprese		504.505,71
2.01.03.01.999	Sponsorizzazioni da altre imprese	42.040,00
2.01.03.02.999	Altri trasferimenti correnti da altre imprese	462.465,71

2.01.04.00.000 Trasferimenti correnti da Istituzioni Sociali Private		393.184,90
2.01.04.01.001	Trasferimenti correnti da Istituzioni Sociali Private	393.184,90

2.01.05.00.000 Trasferimenti correnti dall'Unione Europea e dal Resto del Mondo		6.756.284,59
2.01.05.01.999	Altri trasferimenti correnti dall'Unione Europea	6.573.714,29
2.01.05.02.001	Trasferimenti correnti dal Resto del Mondo	182.570,30

3.00.00.00.000 Entrate extratributarie		77.680.319,11
---	--	----------------------

3.01.00.00.000 Vendita di beni e servizi e proventi derivanti dalla gestione dei beni		73.984.595,19
--	--	----------------------

3.01.01.00.000 Vendita di beni		190.739,53
3.01.01.01.006	Proventi dalla vendita di riviste e pubblicazioni	190.739,53

3.01.02.00.000 Entrate dalla vendita e dall'erogazione di servizi		73.499.637,55
3.01.02.01.013	Proventi da teatri, musei, spettacoli, mostre	314.399,30
3.01.02.01.022	Proventi da servizi di accesso a banche dati e pubblicazioni on line	33.882,51
3.01.02.01.023	Proventi da servizi per formazione e addestramento	288.444,00
3.01.02.01.027	Proventi da consulenze	89.906,54
3.01.02.01.028	Proventi da servizi informatici	50.975,00
3.01.02.01.029	Proventi da servizi di copia e stampa	4.484,44
3.01.02.01.032	Proventi da diritti di segreteria e rogito	4.650,00
3.01.02.01.033	Proventi da rilascio documenti e diritti di cancelleria	6,00
3.01.02.01.036	Proventi da attivita' di monitoraggio e controllo ambientale	179.023,72
3.01.02.01.038	Proventi da analisi e studi nel campo della ricerca	12.121.670,40
3.01.02.01.040	Proventi per organizzazione convegni	14.263,09
3.01.02.01.999	Proventi da servizi n.a.c.	296.353,54
3.01.02.02.001	Proventi da contribuzione studentesca per corsi di laurea di I, II livello	48.313.216,68
3.01.02.02.002	Proventi da contribuzione studentesca per corsi post lauream	6.884.179,32
3.01.02.02.999	Proventi da contribuzione studentesca per altri corsi	4.904.183,01

3.01.03.00.000 Proventi derivanti dalla gestione dei beni		294.218,11
3.01.03.02.001	Fitti di terreni e diritti di sfruttamento di giacimenti e risorse naturali	20.040,00
3.01.03.02.002	Locazioni di altri beni immobili	274.178,11
3.02.00.00.000 Proventi derivanti dall'attivita' di controllo e repressione delle irregolarita' e degli illeciti		27.090,81
3.02.03.00.000 Entrate da Imprese derivanti dall'attivita' di controllo e repressione delle irregolarita' e degli illeciti		27.090,81
3.02.03.02.001	Proventi da risarcimento danni a carico delle imprese	27.090,81
3.03.00.00.000 Interessi attivi		17.113,97
3.03.03.00.000 Altri interessi attivi		17.113,97
3.03.03.03.001	Interessi attivi da conti della tesoreria dello Stato o di altre Amministrazioni pubbliche	7,73
3.03.03.04.001	Interessi attivi da depositi bancari o postali	17.106,24
3.05.00.00.000 Rimborsi e altre entrate correnti		3.651.519,14
3.05.01.00.000 Indennizzi di assicurazione		25.815,28
3.05.01.01.002	Indennizzi di assicurazione su beni mobili	18.700,00
3.05.01.99.999	Altri indennizzi di assicurazione n.a.c.	7.115,28
3.05.02.00.000 Rimborsi in entrata		1.835.941,99
3.05.02.01.001	Rimborsi ricevuti per spese di personale (comando, distacco, fuori ruolo, convenzioni, ecc.)	348.962,41
3.05.02.02.001	Entrate per rimborsi di imposte indirette	7.239,83
3.05.02.02.003	Entrate da rimborsi di imposte dirette	432,00
3.05.02.03.001	Entrate da rimborsi, recuperi e restituzioni di somme non dovute o incassate in eccesso da Amministrazioni Centrali	18.695,57
3.05.02.03.002	Entrate da rimborsi, recuperi e restituzioni di somme non dovute o incassate in eccesso da Amministrazioni Locali	338.282,19
3.05.02.03.004	Entrate da rimborsi, recuperi e restituzioni di somme non dovute o incassate in eccesso da Famiglie	235.220,78
3.05.02.03.005	Entrate da rimborsi, recuperi e restituzioni di somme non dovute o incassate in eccesso da Imprese	887.109,21

3.05.99.00.000 Altre entrate correnti n.a.c.		1.789.761,87
3.05.99.99.999	Altre entrate correnti n.a.c.	1.789.761,87

4.00.00.00.000 Entrate in conto capitale **76.586.063,69**

4.02.00.00.000 Contributi agli investimenti **74.886.476,75**

4.02.01.00.000 Contributi agli investimenti da amministrazioni pubbliche **37.693.375,04**

4.02.01.01.001	Contributi agli investimenti da Ministeri	20.699.682,54
4.02.01.01.011	Contributi agli investimenti da enti centrali a struttura associativa	0,00
4.02.01.01.012	Contributi agli investimenti da enti centrali produttori di servizi assistenziali, ricreativi e culturali	400.060,32
4.02.01.01.013	Contributi agli investimenti da enti e istituzioni centrali di ricerca e Istituti e stazioni sperimentali per la ricerca	6.771.503,86
4.02.01.01.999	Contributi agli investimenti da altre Amministrazioni Centrali n.a.c.	416.125,67
4.02.01.02.001	Contributi agli investimenti da Regioni e province autonome	5.222.664,60
4.02.01.02.002	Contributi agli investimenti da Province	1.000,00
4.02.01.02.003	Contributi agli investimenti da Comuni	736.258,73
4.02.01.02.004	Contributi agli investimenti da Citta' metropolitane e Roma capitale	398.061,41
4.02.01.02.005	Contributi agli investimenti da Unioni di Comuni	25.000,00
4.02.01.02.008	Contributi agli investimenti da Universita'	1.022.868,27
4.02.01.02.009	Contributi agli investimenti da Parchi nazionali e consorzi ed enti autonomi gestori di parchi e aree naturali protette	68.000,00
4.02.01.02.011	Contributi agli investimenti da Aziende sanitarie locali	286.377,73
4.02.01.02.012	Contributi agli investimenti da Aziende ospedaliere e Aziende ospedaliere universitarie integrate con il SSN	1.145.866,89
4.02.01.02.014	Contributi agli investimenti da Istituti di ricovero e cura a carattere scientifico pubblici	57.002,00
4.02.01.02.017	Contributi agli investimenti da altri enti e agenzie regionali e sub regionali	85.102,00
4.02.01.02.999	Contributi agli investimenti da altre Amministrazioni Locali n.a.c.	65.301,02
4.02.01.03.002	Contributi agli investimenti da INAIL	292.500,00

4.02.02.00.000 Contributi agli investimenti da Famiglie **347.125,08**

4.02.02.01.001	Contributi agli investimenti da Famiglie	347.125,08
----------------	--	------------

4.02.03.00.000 Contributi agli investimenti da Imprese **5.579.455,11**

4.02.03.02.001	Contributi agli investimenti da altre imprese partecipate	24.000,00
4.02.03.03.999	Contributi agli investimenti da altre Imprese	5.555.455,11

4.02.04.00.000 Contributi agli investimenti da Istituzioni Sociali Private		5.340.224,85
4.02.04.01.001	Contributi agli investimenti da Istituzioni Sociali Private	5.340.224,85

4.02.05.00.000 Contributi agli investimenti dall'Unione Europea e dal Resto del Mondo		25.926.296,67
4.02.05.07.001	Contributi agli investimenti dal Resto del Mondo	449.350,68
4.02.05.99.999	Altri contributi agli investimenti dall'Unione Europea	25.476.945,99

4.04.00.00.000 Entrate da alienazione di beni materiali e immateriali		1.699.586,94
--	--	---------------------

4.04.01.00.000 Alienazione di beni materiali		1.699.586,94
4.04.01.01.001	Alienazione di mezzi di trasporto stradali	5.000,00
4.04.01.05.001	Attrezzature scientifiche	21.191,24
4.04.01.06.001	Alienazione di macchine per ufficio	18.298,78
4.04.01.07.999	Alienazione di hardware n.a.c.	3.642,92
4.04.01.08.999	Alienazione di altri beni immobili n.a.c.	1.651.454,00

9.00.00.00.000 Entrate per conto terzi e partite di giro		172.505.148,20
---	--	-----------------------

9.01.00.00.000 Entrate per partite di giro		162.083.664,81
---	--	-----------------------

9.01.02.00.000 Ritenute su redditi da lavoro dipendente		139.416.994,83
9.01.02.01.001	Ritenute erariali su redditi da lavoro dipendente per conto terzi	52.035.404,08
9.01.02.02.001	Ritenute previdenziali e assistenziali su redditi da lavoro dipendente per conto terzi	87.381.590,75

9.01.03.00.000 Ritenute su redditi da lavoro autonomo		477.256,39
9.01.03.01.001	Ritenute erariali su redditi da lavoro autonomo per conto terzi	373.597,94
9.01.03.02.001	Ritenute previdenziali e assistenziali su redditi da lavoro autonomo per conto terzi	103.658,45

9.01.99.00.000 Altre entrate per partite di giro		22.189.413,59
9.01.99.01.001	Entrate a seguito di spese non andate a buon fine	357.241,81
9.01.99.03.001	Rimborso di fondi economali e carte aziendali	115.890,00
9.01.99.99.999	Altre entrate per partite di giro diverse	21.716.281,78

9.02.00.00.000 Entrate per conto terzi **10.421.483,39**

9.02.02.00.000 Trasferimenti da Amministrazioni pubbliche per operazioni conto terzi **7.611.230,00**

9.02.02.02.017	Trasferimenti da altri enti e agenzie regionali e sub regionali per operazioni conto terzi	7.611.230,00
----------------	--	--------------

9.02.03.00.000 Trasferimenti da altri settori per operazioni conto terzi **2.810.253,39**

9.02.03.01.001	Trasferimenti da Famiglie per operazioni conto terzi	2.526.679,58
9.02.03.04.001	Trasferimenti dall'Unione Europea e dal Resto del Mondo per operazioni conto terzi	283.573,81

Entrate da regolarizzare **0,00**

ALTRI INCASSI DA REGOLARIZZARE (riscossioni codificate dal cassiere)	0,00
--	------

TOTALE INCASSI **669.218.429,97**

PAGAMENTI 2022

Codice SIOPE	PAGAMENTI	01.4 Ricerca di base	04.8 R&S Affari economici	07.5 R&S Sanità	09.4 Istruzione superiore	09.6 Servizi ausiliari istruzione	07.3 Servizi ospedalieri	07.4 Servizi di sanità pubblica	09.8 Indirizzo politico	09.8 Servizi e affari generali per le amministrazioni
1.00.00.00.000 Spese correnti	445.349.164,03	183.471.427,20	4.006.528,42	2.101.044,81	148.119.801,70	0,00	34.615.968,29	0,00	443.280,39	72.591.113,22
1.01.00.00.000 Redditi da lavoro dipendente	256.372.924,84	117.339.548,57	1.068.940,72	712.627,15	68.242.030,96	0,00	32.795.568,49	0,00	0,00	36.214.208,94
1.01.01.00.000 Retribuzioni lorde	202.625.276,11	91.637.884,05	1.068.940,72	712.627,15	52.538.592,63	0,00	29.004.431,85	0,00	0,00	27.662.799,71
1.01.01.01.001	Arretrati per anni precedenti corrisposti al personale a tempo indeterminato	1.687.883,67	759.547,65	0,00	0,00	624.516,96	0,00	33.757,67	0,00	270.061,39
1.01.01.01.002	Voci stipendiali corrisposte al personale a tempo indeterminato	132.725.364,94	59.726.414,22	0,00	0,00	49.108.385,03	0,00	2.654.507,30	0,00	21.236.058,39
1.01.01.01.003	Straordinario per il personale a tempo indeterminato	84.889,52	25.466,86	0,00	0,00	12.733,43	0,00	0,00	0,00	46.689,24
1.01.01.01.004	Indennità' ed altri compensi, esclusi i rimborsi spesa per missione, corrisposti al personale a tempo indeterminato	33.930.102,31	1.017.903,07	1.017.903,07	678.602,05	2.375.107,16	0,00	25.108.275,71	0,00	3.732.311,25
1.01.01.01.005	Arretrati per anni precedenti corrisposti al personale a tempo determinato	29.931,50	14.067,81	0,00	0,00	11.074,66	0,00	0,00	0,00	4.789,04
1.01.01.01.006	Voci stipendiali corrisposte al personale a tempo determinato	15.601.518,36	13.885.351,34	0,00	0,00	312.030,37	0,00	0,00	0,00	1.404.136,65
1.01.01.01.007	Straordinario per il personale a tempo determinato	321,10	96,33	0,00	0,00	48,17	0,00	0,00	0,00	176,61
1.01.01.01.008	Indennità' ed altri compensi, esclusi i rimborsi spesa documentati per missione, corrisposti al personale a tempo determinato	1.701.255,17	119.087,86	51.037,66	34.025,10	51.037,66	0,00	1.207.891,17	0,00	238.175,72
1.01.01.01.009	Assegni di ricerca	16.002.630,48	16.002.630,48	0,00	0,00	0,00	0,00	0,00	0,00	0,00
1.01.01.02.001	Contributi per asili nido e strutture sportive, ricreative o di vacanza messe a disposizione dei lavoratori dipendenti e delle loro famiglie e altre spese per il benessere del personale	291.061,43	87.318,43	0,00	0,00	43.659,21	0,00	0,00	0,00	160.083,79
1.01.01.02.002	Buoni pasto	485.637,35	0,00	0,00	0,00	0,00	0,00	0,00	0,00	485.637,35
1.01.01.02.999	Altre spese per il personale n.a.c.	84.680,28	0,00	0,00	0,00	0,00	0,00	0,00	0,00	84.680,28
1.01.02.00.000 Contributi sociali a carico dell'ente	53.747.648,73	25.701.664,53	0,00	0,00	15.703.438,32	0,00	3.791.136,64	0,00	0,00	8.551.409,24
1.01.02.01.001	Contributi obbligatori per il personale	44.528.660,00	21.819.043,40	0,00	0,00	12.913.311,40	0,00	3.117.006,20	0,00	6.679.299,00
1.01.02.01.002	Contributi previdenza complementare	8.131,39	2.439,42	0,00	0,00	1.219,71	0,00	0,00	0,00	4.472,26
1.01.02.01.003	Contributi per indennità' di fine rapporto	8.358.070,55	3.593.970,34	0,00	0,00	2.507.421,17	0,00	668.645,64	0,00	1.588.033,40
1.01.02.01.999	Altri contributi sociali effettivi n.a.c.	548.479,82	241.331,12	0,00	0,00	65.817,58	0,00	5.484,80	0,00	235.846,32
1.01.02.02.001	Assegni familiari	112.200,63	44.880,25	0,00	0,00	23.562,13	0,00	0,00	0,00	43.758,25
1.01.02.02.003	Indennità' di fine servizio - quota annuale	192.106,34	0,00	0,00	0,00	192.106,34	0,00	0,00	0,00	0,00
1.02.00.00.000 Imposte e tasse a carico dell'ente	18.203.795,29	6.993.722,20	151.699,98	0,00	5.453.956,99	0,00	1.820.399,80	0,00	0,00	3.784.016,32
1.02.01.00.000 Imposte, tasse e proventi assimilati a carico dell'ente	18.203.795,29	6.993.722,20	151.699,98	0,00	5.453.956,99	0,00	1.820.399,80	0,00	0,00	3.784.016,32
1.02.01.01.001	Imposta regionale sulle attività produttive (IRAP)	15.169.998,33	6.219.699,32	151.699,98	0,00	4.702.699,48	0,00	1.820.399,80	0,00	2.275.499,75
1.02.01.02.001	Imposta di registro e di bollo	54.320,37	0,00	0,00	0,00	0,00	0,00	0,00	0,00	54.320,37
1.02.01.03.001	Imposta comunale sulla pubblicità e diritto sulle pubbliche affissioni	150,00	0,00	0,00	0,00	0,00	0,00	0,00	0,00	150,00
1.02.01.05.001	Tributo funzione tutela e protezione ambiente	195.883,22	0,00	0,00	0,00	0,00	0,00	0,00	0,00	195.883,22
1.02.01.06.001	Tassa e/o tariffa smaltimento rifiuti solidi urbani	2.233.824,00	759.500,16	0,00	0,00	737.161,92	0,00	0,00	0,00	737.161,92
1.02.01.07.001	Tassa e/o canone occupazione spazi e aree pubbliche	2.391,95	0,00	0,00	0,00	0,00	0,00	0,00	0,00	2.391,95
1.02.01.09.001	Tassa di circolazione dei veicoli a motore (tassa automobilistica)	5.910,60	0,00	0,00	0,00	0,00	0,00	0,00	0,00	5.910,60
1.02.01.10.001	Imposta sul reddito delle persone giuridiche (ex IRPEG)	482.737,60	0,00	0,00	0,00	0,00	0,00	0,00	0,00	482.737,60
1.02.01.12.001	Imposta Municipale Propria	42.713,89	14.522,72	0,00	0,00	14.095,58	0,00	0,00	0,00	14.095,58

Codice SIOPE		PAGAMENTI	01.4 Ricerca di base	04.8 R&S Affari economici	07.5 R&S Sanità	09.4 Istruzione superiore	09.6 Servizi ausiliari istruzione	07.3 Servizi ospedalieri	07.4 Servizi di sanità pubblica	09.8 Indirizzo politico	09.8 Servizi e affari generali per le amministrazioni
1.02.01.99.999	Imposte, tasse e proventi assimilati a carico dell'ente n.a.c.	15.865,33	0,00	0,00	0,00	0,00	0,00	0,00	0,00	0,00	15.865,33
1.03.00.00.000	Acquisto di beni e servizi	83.987.146,35	34.114.020,73	2.663.216,70	1.265.746,65	19.481.502,32	0,00	0,00	0,00	443.280,39	26.019.379,56
1.03.01.00.000	Acquisto di beni	11.166.525,20	7.292.998,84	1.109.286,80	447.533,03	815.326,49	0,00	0,00	0,00	0,00	1.501.380,03
1.03.01.01.001	Giornali e riviste	542.574,15	43.405,93	10.851,48	0,00	10.851,48	0,00	0,00	0,00	0,00	477.465,25
1.03.01.01.002	Pubblicazioni	2.025.443,17	1.458.319,08	101.272,16	60.763,30	0,00	0,00	0,00	0,00	0,00	405.088,63
1.03.01.02.001	Carta, cancelleria e stampati	576.475,61	219.060,73	11.529,51	0,00	132.589,39	0,00	0,00	0,00	0,00	213.295,98
1.03.01.02.002	Carburanti, combustibili e lubrificanti	52.453,23	36.717,26	1.049,06	0,00	10.490,65	0,00	0,00	0,00	0,00	4.196,26
1.03.01.02.003	Equipaggiamento	9.078,38	5.447,03	363,14	0,00	1.815,68	0,00	0,00	0,00	0,00	1.452,54
1.03.01.02.004	Vestiario	12.497,24	12.497,24	0,00	0,00	0,00	0,00	0,00	0,00	0,00	0,00
1.03.01.02.005	Accessori per uffici e alloggi	16.570,19	9.942,11	331,40	0,00	3.314,04	0,00	0,00	0,00	0,00	2.982,63
1.03.01.02.006	Materiale informatico	434.920,01	260.952,01	8.698,40	0,00	86.984,00	0,00	0,00	0,00	0,00	78.285,60
1.03.01.02.007	Altri materiali tecnico-specialistici non sanitari	1.163.763,48	977.561,32	116.376,35	0,00	69.825,81	0,00	0,00	0,00	0,00	0,00
1.03.01.02.008	Strumenti tecnico-specialistici non sanitari	344.062,37	289.012,39	34.066,24	0,00	20.643,74	0,00	0,00	0,00	0,00	0,00
1.03.01.02.011	Generi alimentari	52.427,12	47.184,41	0,00	5.242,71	0,00	0,00	0,00	0,00	0,00	0,00
1.03.01.02.012	Accessori per attività sportive e ricreative	3.843,04	0,00	0,00	0,00	3.843,04	0,00	0,00	0,00	0,00	0,00
1.03.01.02.999	Altri beni e materiali di consumo n.a.c.	3.540.145,95	2.230.291,95	460.218,97	212.408,76	318.613,14	0,00	0,00	0,00	0,00	318.613,14
1.03.01.03.001	Fauna selvatica e non selvatica	84.316,41	75.884,77	0,00	8.431,64	0,00	0,00	0,00	0,00	0,00	0,00
1.03.01.05.006	Prodotti chimici	2.233.650,42	1.563.555,29	357.384,07	156.355,53	156.355,53	0,00	0,00	0,00	0,00	0,00
1.03.01.05.007	Materiali e prodotti per uso veterinario	12.431,57	12.431,57	0,00	0,00	0,00	0,00	0,00	0,00	0,00	0,00
1.03.01.05.999	Altri beni e prodotti sanitari n.a.c.	61.872,86	50.735,75	6.806,01	4.331,10	0,00	0,00	0,00	0,00	0,00	0,00
1.03.02.00.000	Acquisto di servizi	72.820.621,15	26.821.021,89	1.553.929,90	818.213,62	18.666.175,83	0,00	0,00	0,00	443.280,39	24.517.999,52
1.03.02.01.001	Organi istituzionali dell'amministrazione - Indennità'	158.055,49	0,00	0,00	0,00	0,00	0,00	0,00	0,00	158.055,49	0,00
1.03.02.01.002	Organi istituzionali dell'amministrazione - Rimborsi	15.743,45	0,00	0,00	0,00	0,00	0,00	0,00	0,00	15.743,45	0,00
1.03.02.01.008	Compensi agli organi istituzionali di revisione, di controllo ed altri incarichi istituzionali dell'amministrazione	269.481,45	0,00	0,00	0,00	0,00	0,00	0,00	0,00	269.481,45	0,00
1.03.02.02.001	Rimborso per viaggio e trasloco	3.912.421,58	2.308.328,73	234.745,29	156.496,86	1.134.602,26	0,00	0,00	0,00	0,00	78.248,43
1.03.02.02.002	Indennità' di missione e di trasferta	1.237.728,21	903.541,59	49.509,13	24.754,56	247.545,64	0,00	0,00	0,00	0,00	12.377,28
1.03.02.02.004	Pubblicità'	47.711,23	0,00	0,00	0,00	477,11	0,00	0,00	0,00	0,00	47.234,12
1.03.02.02.005	Organizzazione e partecipazione a manifestazioni e convegni	625.330,36	437.731,25	12.506,61	12.506,61	137.572,68	0,00	0,00	0,00	0,00	25.013,21
1.03.02.02.999	Altre spese per relazioni pubbliche, convegni e mostre, pubblicità n.a.c.	47.479,53	35.134,85	949,59	949,59	10.445,50	0,00	0,00	0,00	0,00	0,00
1.03.02.04.004	Acquisto di servizi per formazione obbligatoria	187.863,41	0,00	0,00	0,00	0,00	0,00	0,00	0,00	0,00	187.863,41
1.03.02.04.999	Acquisto di servizi per altre spese per formazione e addestramento n.a.c.	142.060,02	0,00	0,00	0,00	0,00	0,00	0,00	0,00	0,00	142.060,02
1.03.02.05.001	Telefonia fissa	209.709,01	96.466,14	4.194,18	4.194,18	41.941,80	0,00	0,00	0,00	0,00	62.912,70
1.03.02.05.002	Telefonia mobile	147.307,75	95.750,04	2.946,16	2.946,16	29.461,55	0,00	0,00	0,00	0,00	16.203,85
1.03.02.05.003	Accesso a banche dati e a pubblicazioni on line	4.249.670,50	84.993,41	0,00	0,00	0,00	0,00	0,00	0,00	0,00	4.164.677,09
1.03.02.05.004	Energia elettrica	16.879.460,11	5.570.221,84	337.589,20	168.794,60	5.570.221,84	0,00	0,00	0,00	0,00	5.232.632,63
1.03.02.05.005	Acqua	616.538,28	203.457,63	12.330,77	6.165,38	203.457,63	0,00	0,00	0,00	0,00	191.126,87
1.03.02.05.006	Gas	7.152.855,05	2.360.442,17	143.057,10	71.528,55	2.360.442,17	0,00	0,00	0,00	0,00	2.217.385,07
1.03.02.05.007	Spese di condominio	297.006,59	100.982,24	0,00	0,00	98.012,17	0,00	0,00	0,00	0,00	98.012,17
1.03.02.05.999	Utenze e canoni per altri servizi n.a.c.	357.328,33	178.664,17	3.573,28	3.573,28	71.465,67	0,00	0,00	0,00	0,00	100.051,93
1.03.02.07.001	Locazione di beni immobili	256.806,78	87.314,31	0,00	0,00	84.746,24	0,00	0,00	0,00	0,00	84.746,24
1.03.02.07.002	Noleggi di mezzi di trasporto	127.113,36	59.743,28	11.440,20	5.084,53	25.422,67	0,00	0,00	0,00	0,00	25.422,67
1.03.02.07.003	Noleggi di attrezzature scientifiche e sanitarie	265.017,89	119.258,05	7.950,54	5.300,36	79.505,37	0,00	0,00	0,00	0,00	53.003,58
1.03.02.07.004	Noleggi di hardware	173.239,12	48.506,95	0,00	0,00	3.464,78	0,00	0,00	0,00	0,00	121.267,38
1.03.02.07.006	Licenze d'uso per software	1.623.054,95	405.763,74	16.230,55	16.230,55	324.610,99	0,00	0,00	0,00	0,00	860.219,12
1.03.02.07.007	Altre licenze	2.711,52	1.898,06	162,69	108,46	216,92	0,00	0,00	0,00	0,00	325,38
1.03.02.07.008	Noleggi di impianti e macchinari	135.882,10	108.705,68	8.152,93	5.435,28	10.870,57	0,00	0,00	0,00	0,00	2.717,64
1.03.02.07.999	Altre spese sostenute per utilizzo di beni di terzi n.a.c.	92.355,16	73.884,13	5.541,31	3.694,21	7.388,41	0,00	0,00	0,00	0,00	1.847,10
1.03.02.08.002	Leasing operativo di attrezzature e macchinari	1.844,64	1.844,64	0,00	0,00	0,00	0,00	0,00	0,00	0,00	0,00
1.03.02.09.001	Manutenzione ordinaria e riparazioni di mezzi di trasporto ad uso civile, di sicurezza e ordine pubblico	33.643,56	23.550,49	0,00	0,00	7.401,58	0,00	0,00	0,00	0,00	2.691,48
1.03.02.09.003	Manutenzione ordinaria e riparazioni di mobili e arredi	34.869,21	22.316,29	2.789,54	1.394,77	6.973,84	0,00	0,00	0,00	0,00	1.394,77

Codice SIOPE		PAGAMENTI	01.4 Ricerca di base	04.8 R&S Affari economici	07.5 R&S Sanità	09.4 Istruzione superiore	09.6 Servizi ausiliari istruzione	07.3 Servizi ospedalieri	07.4 Servizi di sanità pubblica	09.8 Indirizzo politico	09.8 Servizi e affari generali per le amministrazioni
1.03.02.09.004	Manutenzione ordinaria e riparazioni di impianti e macchinari	191.714,12	111.194,19	15.337,13	7.668,56	26.839,98	0,00	0,00	0,00	0,00	30.674,26
1.03.02.09.005	Manutenzione ordinaria e riparazioni di attrezzature	538.335,14	312.234,38	43.066,81	21.533,41	75.366,92	0,00	0,00	0,00	0,00	86.133,62
1.03.02.09.006	Manutenzione ordinaria e riparazioni di macchine per ufficio	64.305,60	34.081,97	1.929,17	643,06	9.645,84	0,00	0,00	0,00	0,00	18.005,57
1.03.02.09.008	Manutenzione ordinaria e riparazioni di beni immobili	4.632.018,09	1.574.886,15	0,00	0,00	1.528.565,97	0,00	0,00	0,00	0,00	1.528.565,97
1.03.02.09.009	Manutenzione ordinaria e riparazioni di beni immobili di valore culturale, storico ed artistico	191.989,76	65.276,52	0,00	0,00	63.356,62	0,00	0,00	0,00	0,00	63.356,62
1.03.02.09.010	Manutenzione ordinaria e riparazioni di oggetti di valore	268.419,96	0,00	0,00	0,00	0,00	0,00	0,00	0,00	0,00	268.419,96
1.03.02.09.011	Manutenzione ordinaria e riparazioni di altri beni materiali	1.176,08	564,52	0,00	0,00	141,13	0,00	0,00	0,00	0,00	470,43
1.03.02.10.001	Incarichi libero professionali di studi, ricerca e consulenza	356.148,85	178.074,43	0,00	0,00	178.074,43	0,00	0,00	0,00	0,00	0,00
1.03.02.11.001	Interpretariato e traduzioni	25.480,70	0,00	0,00	0,00	0,00	0,00	0,00	0,00	0,00	25.480,70
1.03.02.11.006	Patrocinio legale	38.579,22	0,00	0,00	0,00	0,00	0,00	0,00	0,00	0,00	38.579,22
1.03.02.11.008	Prestazioni di natura contabile, tributaria e del lavoro	8.220,89	4.110,45	0,00	0,00	4.110,45	0,00	0,00	0,00	0,00	0,00
1.03.02.11.009	Prestazioni tecnico-scientifiche a fini di ricerca	2.042.277,66	2.042.277,66	0,00	0,00	0,00	0,00	0,00	0,00	0,00	0,00
1.03.02.11.010	Deposito, mantenimento e tutela dei brevetti	166.518,20	149.866,38	9.991,09	6.660,73	0,00	0,00	0,00	0,00	0,00	0,00
1.03.02.11.999	Altre prestazioni professionali e specialistiche n.a.c.	927.767,13	510.271,92	74.221,37	27.833,01	315.440,82	0,00	0,00	0,00	0,00	0,00
1.03.02.12.001	Acquisto di servizi da agenzie di lavoro interinale	11.143,48	0,00	0,00	0,00	0,00	0,00	0,00	0,00	0,00	11.143,48
1.03.02.12.003	Collaborazioni coordinate e a progetto	2.628.145,19	1.261.509,69	131.407,26	52.562,90	1.182.665,34	0,00	0,00	0,00	0,00	0,00
1.03.02.13.001	Servizi di sorveglianza, custodia e accoglienza	5.893.734,76	1.944.932,47	117.874,70	58.937,35	1.944.932,47	0,00	0,00	0,00	0,00	1.827.057,78
1.03.02.13.002	Servizi di pulizia e lavanderia	5.190.557,84	1.712.884,09	103.811,16	51.905,58	1.712.884,09	0,00	0,00	0,00	0,00	1.609.072,93
1.03.02.13.003	Trasporti, traslochi e facchinaggio	169.990,59	57.796,80	0,00	0,00	57.796,80	0,00	0,00	0,00	0,00	54.396,99
1.03.02.13.004	Stampa e rilegatura	17.652,18	6.001,74	0,00	0,00	6.001,74	0,00	0,00	0,00	0,00	5.648,70
1.03.02.13.006	Rimozione e smaltimento di rifiuti tossico-nocivi e di altri materiali	584.636,75	198.776,50	0,00	0,00	198.776,50	0,00	0,00	0,00	0,00	187.083,76
1.03.02.13.999	Altri servizi ausiliari n.a.c.	5.065.553,96	2.279.499,28	202.622,16	101.311,08	506.555,40	0,00	0,00	0,00	0,00	1.975.566,04
1.03.02.14.999	Altri servizi di ristorazione	11.410,69	0,00	0,00	0,00	0,00	0,00	0,00	0,00	0,00	11.410,69
1.03.02.16.001	Pubblicazione bandi di gara	24.437,35	0,00	0,00	0,00	0,00	0,00	0,00	0,00	0,00	24.437,35
1.03.02.16.002	Spese postali	213.567,56	102.512,43	0,00	0,00	17.085,40	0,00	0,00	0,00	0,00	93.969,73
1.03.02.16.003	Onorificenze e riconoscimenti istituzionali	150,00	0,00	0,00	0,00	0,00	0,00	0,00	0,00	0,00	150,00
1.03.02.16.004	Spese notarili	9.412,20	0,00	0,00	0,00	0,00	0,00	0,00	0,00	0,00	9.412,20
1.03.02.16.999	Altre spese per servizi amministrativi	10.785,06	0,00	0,00	0,00	0,00	0,00	0,00	0,00	0,00	10.785,06
1.03.02.17.001	Commissioni per servizi finanziari	11.755,93	0,00	0,00	0,00	0,00	0,00	0,00	0,00	0,00	11.755,93
1.03.02.17.002	Oneri per servizio di tesoreria	28.340,97	0,00	0,00	0,00	0,00	0,00	0,00	0,00	0,00	28.340,97
1.03.02.17.999	Spese per servizi finanziari n.a.c.	535,28	0,00	0,00	0,00	0,00	0,00	0,00	0,00	0,00	535,28
1.03.02.18.001	Spese per accertamenti sanitari resi necessari dall'attività lavorativa	902.990,77	0,00	0,00	0,00	0,00	0,00	0,00	0,00	0,00	902.990,77
1.03.02.19.001	Gestione e manutenzione applicazioni	1.148.697,20	425.017,96	0,00	0,00	126.356,69	0,00	0,00	0,00	0,00	597.322,54
1.03.02.19.002	Assistenza all'utente e formazione	55.006,58	0,00	0,00	0,00	0,00	0,00	0,00	0,00	0,00	55.006,58
1.03.02.19.004	Servizi di rete per trasmissione dati e VoIP e relativa manutenzione	13.438,79	0,00	0,00	0,00	0,00	0,00	0,00	0,00	0,00	13.438,79
1.03.02.19.005	Servizi per i sistemi e relativa manutenzione	130.530,51	44.380,37	0,00	0,00	26.106,10	0,00	0,00	0,00	0,00	60.044,03
1.03.02.19.006	Servizi di sicurezza	14.429,01	13.851,85	0,00	0,00	0,00	0,00	0,00	0,00	0,00	577,16
1.03.02.19.007	Servizi di gestione documentale	276.136,61	0,00	0,00	0,00	0,00	0,00	0,00	0,00	0,00	276.136,61
1.03.02.19.009	Servizi per le postazioni di lavoro e relativa manutenzione	108.891,32	22.867,18	0,00	0,00	30.489,57	0,00	0,00	0,00	0,00	55.534,57
1.03.02.19.010	Servizi di consulenza e prestazioni professionali ICT	51.340,66	17.455,82	0,00	0,00	10.268,13	0,00	0,00	0,00	0,00	23.616,70
1.03.02.19.999	Altri servizi informatici e di telecomunicazioni n.a.c.	583.125,30	145.781,33	0,00	0,00	151.612,58	0,00	0,00	0,00	0,00	285.731,40
1.03.02.99.002	Altre spese legali	44.759,86	0,00	0,00	0,00	0,00	0,00	0,00	0,00	0,00	44.759,86
1.03.02.99.003	Quote di associazioni	460.693,55	276.416,13	0,00	0,00	36.855,48	0,00	0,00	0,00	0,00	147.421,94
1.03.02.99.005	Spese per commissioni e comitati dell'Ente	403.882,28	0,00	0,00	0,00	0,00	0,00	0,00	0,00	0,00	403.882,28
1.03.02.99.011	Servizi per attività di rappresentanza	1.187,85	0,00	0,00	0,00	0,00	0,00	0,00	0,00	0,00	1.187,85
1.03.02.99.999	Altri servizi diversi n.a.c.	461,03	0,00	0,00	0,00	0,00	0,00	0,00	0,00	0,00	461,03
1.04.00.00.000	Trasferimenti correnti	80.005.644,60	24.273.832,62	122.671,01	122.671,01	51.973.249,91	0,00	0,00	0,00	0,00	3.513.220,04
1.04.01.00.000	Trasferimenti correnti a Amministrazioni Pubbliche	5.657.875,49	1.918.608,77	0,00	0,00	1.429.332,27	0,00	0,00	0,00	0,00	2.309.934,45
1.04.01.01.001	Trasferimenti correnti a Ministeri	17.686,53	0,00	0,00	0,00	0,00	0,00	0,00	0,00	0,00	17.686,53

Codice SIOPE		PAGAMENTI	01.4 Ricerca di base	04.8 R&S Affari economici	07.5 R&S Sanità	09.4 Istruzione superiore	09.6 Servizi ausiliari istruzione	07.3 Servizi ospedalieri	07.4 Servizi di sanità pubblica	09.8 Indirizzo politico	09.8 Servizi e affari generali per le amministrazioni
1.04.01.01.011	Trasferimenti correnti a enti centrali a struttura associativa	23.762,31	0,00	0,00	0,00	0,00	0,00	0,00	0,00	0,00	23.762,31
1.04.01.01.013	Trasferimenti correnti a enti e istituzioni centrali di ricerca e Istituti e stazioni sperimentali per la ricerca	647.264,54	0,00	0,00	0,00	0,00	0,00	0,00	0,00	0,00	647.264,54
1.04.01.01.020	Trasferimenti correnti al Ministero dell'economia in attuazione di norme in materia di contenimento di spesa	266.054,14	0,00	0,00	0,00	0,00	0,00	0,00	0,00	0,00	266.054,14
1.04.01.02.001	Trasferimenti correnti a Regioni e province autonome	170.500,15	170.500,15	0,00	0,00	0,00	0,00	0,00	0,00	0,00	0,00
1.04.01.02.003	Trasferimenti correnti a Comuni	50.248,00	50.248,00	0,00	0,00	0,00	0,00	0,00	0,00	0,00	0,00
1.04.01.02.008	Trasferimenti correnti a Università'	320.014,60	160.007,30	0,00	0,00	96.004,38	0,00	0,00	0,00	0,00	64.002,92
1.04.01.02.009	Trasferimenti correnti a Parchi nazionali e consorzi ed enti autonomi gestori di parchi e aree naturali protette	53.151,20	53.151,20	0,00	0,00	0,00	0,00	0,00	0,00	0,00	0,00
1.04.01.02.011	Trasferimenti correnti a Aziende sanitarie locali n.a.f.	1.243,80	410,45	0,00	0,00	410,45	0,00	0,00	0,00	0,00	422,89
1.04.01.02.012	Trasferimenti correnti a Aziende ospedaliere e Aziende ospedaliere universitarie integrate con il SSN n.a.f.	3.351.079,11	1.105.856,11	0,00	0,00	1.105.856,11	0,00	0,00	0,00	0,00	1.139.366,90
1.04.01.02.999	Trasferimenti correnti a altre Amministrazioni Locali n.a.c.	756.871,11	378.435,56	0,00	0,00	227.061,33	0,00	0,00	0,00	0,00	151.374,22
1.04.02.00.000	Trasferimenti correnti a Famiglie	72.172.747,27	22.247.184,01	122.671,01	122.671,01	49.677.953,68	0,00	0,00	0,00	0,00	2.267,55
1.04.02.01.002	Liquidazioni per fine rapporto di lavoro	14.172,19	6.660,93	0,00	0,00	5.243,71	0,00	0,00	0,00	0,00	2.267,55
1.04.02.03.001	Borse di studio	12.267.101,33	7.605.602,82	122.671,01	122.671,01	4.416.156,48	0,00	0,00	0,00	0,00	0,00
1.04.02.03.002	Contratti di formazione specialistica area medica	44.909.665,39	0,00	0,00	0,00	44.909.665,39	0,00	0,00	0,00	0,00	0,00
1.04.02.03.003	Dottorati di ricerca	14.634.920,26	14.634.920,26	0,00	0,00	0,00	0,00	0,00	0,00	0,00	0,00
1.04.02.03.005	Tirocini formativi curriculari	19.775,00	0,00	0,00	0,00	19.775,00	0,00	0,00	0,00	0,00	0,00
1.04.02.05.999	Altri trasferimenti a famiglie n.a.c.	327.113,10	0,00	0,00	0,00	327.113,10	0,00	0,00	0,00	0,00	0,00
1.04.03.00.000	Trasferimenti correnti a Imprese	1.412.356,14	0,00	0,00	0,00	300.000,00	0,00	0,00	0,00	0,00	1.112.356,14
1.04.03.02.001	Trasferimenti correnti a altre imprese partecipate	300.000,00	0,00	0,00	0,00	300.000,00	0,00	0,00	0,00	0,00	0,00
1.04.03.99.999	Trasferimenti correnti a altre imprese	1.112.356,14	0,00	0,00	0,00	0,00	0,00	0,00	0,00	0,00	1.112.356,14
1.04.04.00.000	Trasferimenti correnti a Istituzioni Sociali Private	492.566,10	0,00	0,00	0,00	403.904,20	0,00	0,00	0,00	0,00	88.661,90
1.04.04.01.001	Trasferimenti correnti a Istituzioni Sociali Private	492.566,10	0,00	0,00	0,00	403.904,20	0,00	0,00	0,00	0,00	88.661,90
1.04.05.00.000	Trasferimenti correnti versati all'Unione Europea e al Resto del Mondo	270.099,60	108.039,84	0,00	0,00	162.059,76	0,00	0,00	0,00	0,00	0,00
1.04.05.04.001	Trasferimenti correnti al Resto del Mondo	270.099,60	108.039,84	0,00	0,00	162.059,76	0,00	0,00	0,00	0,00	0,00
1.07.00.00.000	Interessi passivi	123.003,07	0,00	0,00	0,00	0,00	0,00	0,00	0,00	0,00	123.003,07
1.07.05.00.000	Interessi su Mutui e altri finanziamenti a medio lungo termine	123.003,07	0,00	0,00	0,00	0,00	0,00	0,00	0,00	0,00	123.003,07
1.07.05.05.999	Interessi passivi su mutui e altri finanziamenti a medio lungo termine ad altri soggetti	123.003,07	0,00	0,00	0,00	0,00	0,00	0,00	0,00	0,00	123.003,07
1.09.00.00.000	Rimborsi e poste correttive delle entrate	4.005.405,13	695.734,29	0,00	0,00	2.947.754,00	0,00	0,00	0,00	0,00	361.916,85
1.09.01.00.000	Rimborsi per spese di personale (comando, distacco, fuori ruolo, convenzioni, ecc.)	71.241,98	33.483,73	0,00	0,00	26.359,53	0,00	0,00	0,00	0,00	11.398,72
1.09.01.01.001	Rimborsi per spese di personale (comando, distacco, fuori ruolo, convenzioni, ecc.)	71.241,98	33.483,73	0,00	0,00	26.359,53	0,00	0,00	0,00	0,00	11.398,72
1.09.03.00.000	Rimborsi di trasferimenti all'Unione Europea	322.041,78	322.041,78	0,00	0,00	0,00	0,00	0,00	0,00	0,00	0,00
1.09.03.01.001	Rimborsi di trasferimenti all'Unione Europea	322.041,78	322.041,78	0,00	0,00	0,00	0,00	0,00	0,00	0,00	0,00
1.09.99.00.000	Altri Rimborsi di parte corrente di somme non dovute o incassate in eccesso	3.612.121,37	340.208,77	0,00	0,00	2.921.394,46	0,00	0,00	0,00	0,00	350.518,13

Codice SIOPE		PAGAMENTI	01.4 Ricerca di base	04.8 R&S Affari economici	07.5 R&S Sanità	09.4 Istruzione superiore	09.6 Servizi ausiliari istruzione	07.3 Servizi ospedalieri	07.4 Servizi di sanità pubblica	09.8 Indirizzo politico	09.8 Servizi e affari generali per le amministrazioni
1.09.99.02.001	Rimborsi di parte corrente ad Amministrazioni Locali di somme non dovute o incassate in eccesso	4.000,00	1.320,00	0,00	0,00	1.320,00	0,00	0,00	0,00	0,00	1.360,00
1.09.99.04.001	Rimborsi di parte corrente a Famiglie di somme non dovute o incassate in eccesso	2.581.185,69	0,00	0,00	0,00	2.581.185,69	0,00	0,00	0,00	0,00	0,00
1.09.99.05.001	Rimborsi di parte corrente a Imprese di somme non dovute o incassate in eccesso	1.008.935,68	332.948,77	0,00	0,00	332.948,77	0,00	0,00	0,00	0,00	343.038,13
1.09.99.06.001	Rimborsi di parte corrente a Istituzioni Sociali Private di somme non dovute o incassate in eccesso	18.000,00	5.940,00	0,00	0,00	5.940,00	0,00	0,00	0,00	0,00	6.120,00
1.10.00.00.000	Altre spese correnti	2.651.244,75	54.568,80	0,00	0,00	21.307,52	0,00	0,00	0,00	0,00	2.575.368,44
1.10.03.00.000	Versamenti IVA a debito	1.488.255,40	0,00	0,00	0,00	0,00	0,00	0,00	0,00	0,00	1.488.255,40
1.10.03.01.001	Versamenti IVA a debito per le gestioni commerciali	1.488.255,40	0,00	0,00	0,00	0,00	0,00	0,00	0,00	0,00	1.488.255,40
1.10.04.00.000	Premi di assicurazione	1.006.216,53	1.300,00	0,00	0,00	0,00	0,00	0,00	0,00	0,00	1.004.916,53
1.10.04.01.001	Premi di assicurazione su beni mobili	1.300,00	1.300,00	0,00	0,00	0,00	0,00	0,00	0,00	0,00	0,00
1.10.04.01.002	Premi di assicurazione su beni immobili	512.767,55	0,00	0,00	0,00	0,00	0,00	0,00	0,00	0,00	512.767,55
1.10.04.01.003	Premi di assicurazione per responsabilita' civile verso terzi	262.309,80	0,00	0,00	0,00	0,00	0,00	0,00	0,00	0,00	262.309,80
1.10.04.01.999	Altri premi di assicurazione contro i danni	124.578,87	0,00	0,00	0,00	0,00	0,00	0,00	0,00	0,00	124.578,87
1.10.04.99.999	Altri premi di assicurazione n.a.c.	105.260,31	0,00	0,00	0,00	0,00	0,00	0,00	0,00	0,00	105.260,31
1.10.05.00.000	Spese dovute a sanzioni, risarcimenti e indennizzi	50.235,23	0,00	0,00	0,00	0,00	0,00	0,00	0,00	0,00	50.235,23
1.10.05.04.001	Oneri da contenzioso	50.235,23	0,00	0,00	0,00	0,00	0,00	0,00	0,00	0,00	50.235,23
1.10.99.00.000	Altre spese correnti n.a.c.	106.537,59	53.268,80	0,00	0,00	21.307,52	0,00	0,00	0,00	0,00	31.961,28
1.10.99.99.999	Altre spese correnti n.a.c.	106.537,59	53.268,80	0,00	0,00	21.307,52	0,00	0,00	0,00	0,00	31.961,28

Codice SIOPE	PAGAMENTI	01.4 Ricerca di base	04.8 R&S Affari economici	07.5 R&S Sanità	09.4 Istruzione superiore	09.6 Servizi ausiliari istruzione	07.3 Servizi ospedalieri	07.4 Servizi di sanità pubblica	09.8 Indirizzo politico	09.8 Servizi e affari generali per le amministrazioni
2.00.00.00.000 Spese in conto capitale	28.345.639,20	19.470.726,43	516.233,49	129.664,85	3.341.099,23	205.198,76	195.571,76	0,00	0,00	4.487.144,69
2.02.00.00.000 Investimenti fissi lordi e acquisto di terreni	19.182.713,78	10.503.372,77	516.233,49	129.664,85	3.341.099,23	205.198,76	0,00	0,00	0,00	4.487.144,69
2.02.01.00.000 Beni materiali	17.675.341,90	9.990.866,33	516.233,49	129.664,85	2.828.592,79	205.198,76	0,00	0,00	0,00	4.004.785,69
2.02.01.01.001 Mezzi di trasporto stradali	65.858,99	61.248,86	0,00	0,00	0,00	0,00	0,00	0,00	0,00	4.610,13
2.02.01.03.001 Mobili e arredi per ufficio	621.814,43	205.198,76	0,00	0,00	0,00	205.198,76	0,00	0,00	0,00	211.416,91
2.02.01.03.002 Mobili e arredi per alloggi e pertinenze	18.047,41	0,00	0,00	0,00	18.047,41	0,00	0,00	0,00	0,00	0,00
2.02.01.03.003 Mobili e arredi per laboratori	85.463,94	59.824,76	0,00	0,00	25.639,18	0,00	0,00	0,00	0,00	0,00
2.02.01.03.999 Mobili e arredi n.a.c.	388.210,19	0,00	0,00	0,00	0,00	0,00	0,00	0,00	0,00	388.210,19
2.02.01.04.001 Macchinari	341.189,98	68.238,00	6.823,80	0,00	238.832,99	0,00	0,00	0,00	0,00	27.295,20
2.02.01.04.002 Impianti	979.320,03	783.456,02	19.586,40	0,00	0,00	0,00	0,00	0,00	0,00	176.277,61
2.02.01.05.001 Attrezzature scientifiche	6.248.802,04	5.623.921,84	249.952,08	124.976,04	249.952,08	0,00	0,00	0,00	0,00	0,00
2.02.01.05.002 Attrezzature sanitarie	75.424,68	70.899,20	3.016,99	1.508,49	0,00	0,00	0,00	0,00	0,00	0,00
2.02.01.05.999 Attrezzature n.a.c.	159.015,55	143.114,00	6.360,62	3.180,31	6.360,62	0,00	0,00	0,00	0,00	0,00
2.02.01.06.001 Macchine per ufficio	920.746,64	322.261,32	110.489,60	0,00	36.829,87	0,00	0,00	0,00	0,00	451.165,85
2.02.01.07.001 Server	277.938,05	97.278,32	33.352,57	0,00	11.117,52	0,00	0,00	0,00	0,00	136.189,64
2.02.01.07.002 Postazioni di lavoro	501.816,83	175.635,89	60.218,02	0,00	20.072,67	0,00	0,00	0,00	0,00	245.890,25
2.02.01.07.003 Periferiche	200.073,15	70.025,60	24.008,78	0,00	8.002,93	0,00	0,00	0,00	0,00	98.035,84
2.02.01.07.004 Apparati di telecomunicazione	20.205,28	7.071,85	2.424,63	0,00	808,21	0,00	0,00	0,00	0,00	9.900,59
2.02.01.07.005 Tablet e dispositivi di telefonia fissa e mobile	134.589,61	78.061,97	0,00	0,00	37.685,09	0,00	0,00	0,00	0,00	18.842,55
2.02.01.07.999 Hardware n.a.c.	164.619,05	95.479,05	0,00	0,00	46.093,33	0,00	0,00	0,00	0,00	23.046,67
2.02.01.09.016 Impianti sportivi	110.946,40	0,00	0,00	0,00	0,00	0,00	0,00	0,00	0,00	110.946,40
2.02.01.09.019 Fabbricati ad uso strumentale	4.276.190,60	1.453.904,80	0,00	0,00	1.453.904,80	0,00	0,00	0,00	0,00	1.368.380,99
2.02.01.09.999 Beni immobili n.a.c.	2.122,58	721,68	0,00	0,00	721,68	0,00	0,00	0,00	0,00	679,23
2.02.01.10.009 Fabbricati ad uso strumentale di valore culturale, storico ed artistico	1.983.895,32	674.524,41	0,00	0,00	674.524,41	0,00	0,00	0,00	0,00	634.846,50
2.02.01.11.001 Oggetti di valore	7.400,00	0,00	0,00	0,00	0,00	0,00	0,00	0,00	0,00	7.400,00
2.02.01.99.002 Strumenti musicali	71,94	0,00	0,00	0,00	0,00	0,00	0,00	0,00	0,00	71,94
2.02.01.99.999 Altri beni materiali diversi	91.579,21	0,00	0,00	0,00	0,00	0,00	0,00	0,00	0,00	91.579,21
2.02.03.00.000 Beni immateriali	1.507.371,88	512.506,44	0,00	0,00	512.506,44	0,00	0,00	0,00	0,00	482.359,00
2.02.03.05.001 Incarichi professionali per la realizzazione di investimenti	1.355.579,32	460.896,97	0,00	0,00	460.896,97	0,00	0,00	0,00	0,00	433.785,38
2.02.03.06.999 Manutenzione straordinaria su altri beni di terzi	151.792,56	51.609,47	0,00	0,00	51.609,47	0,00	0,00	0,00	0,00	48.573,62
2.03.00.00.000 Contributi agli investimenti	9.162.925,42	8.967.353,66	0,00	0,00	0,00	0,00	195.571,76	0,00	0,00	0,00
2.03.01.00.000 Contributi agli investimenti a Amministrazioni pubbliche	4.284.057,94	4.088.486,18	0,00	0,00	0,00	0,00	195.571,76	0,00	0,00	0,00
2.03.01.01.013 Contributi agli investimenti a enti e istituzioni centrali di ricerca e Istituti e stazioni sperimentali per la ricerca	1.167.016,69	1.167.016,69	0,00	0,00	0,00	0,00	0,00	0,00	0,00	0,00
2.03.01.02.001 Contributi agli investimenti a Regioni e province autonome	41.097,82	41.097,82	0,00	0,00	0,00	0,00	0,00	0,00	0,00	0,00
2.03.01.02.003 Contributi agli investimenti a Comuni	79.992,12	79.992,12	0,00	0,00	0,00	0,00	0,00	0,00	0,00	0,00
2.03.01.02.008 Contributi agli investimenti a Università	2.399.841,43	2.399.841,43	0,00	0,00	0,00	0,00	0,00	0,00	0,00	0,00
2.03.01.02.011 Contributi agli investimenti a Aziende sanitarie locali	223.916,85	223.916,85	0,00	0,00	0,00	0,00	0,00	0,00	0,00	0,00
2.03.01.02.012 Contributi agli investimenti a Aziende ospedaliere e Aziende ospedaliere universitarie integrate con il SSN	171.571,76	0,00	0,00	0,00	0,00	0,00	171.571,76	0,00	0,00	0,00
2.03.01.02.999 Contributi agli investimenti a altre Amministrazioni Locali n.a.c.	24.000,00	0,00	0,00	0,00	0,00	0,00	24.000,00	0,00	0,00	0,00
2.03.01.03.999 Contributi agli investimenti a altri Enti di Previdenza n.a.c.	176.621,27	176.621,27	0,00	0,00	0,00	0,00	0,00	0,00	0,00	0,00
2.03.03.00.000 Contributi agli investimenti a Imprese	3.111.461,16	3.111.461,16	0,00	0,00	0,00	0,00	0,00	0,00	0,00	0,00
2.03.03.03.999 Contributi agli investimenti a altre Imprese	3.111.461,16	3.111.461,16	0,00	0,00	0,00	0,00	0,00	0,00	0,00	0,00

Codice SIOPE	PAGAMENTI	01.4 Ricerca di base	04.8 R&S Affari economici	07.5 R&S Sanità	09.4 Istruzione superiore	09.6 Servizi ausiliari istruzione	07.3 Servizi ospedalieri	07.4 Servizi di sanità pubblica	09.8 Indirizzo politico	09.8 Servizi e affari generali per le amministrazioni
2.03.04.00.000 Contributi agli investimenti a Istituzioni Sociali Private	981.700,68	981.700,68	0,00	0,00	0,00	0,00	0,00	0,00	0,00	0,00
2.03.04.01.001 Contributi agli investimenti a Istituzioni Sociali Private	981.700,68	981.700,68	0,00	0,00	0,00	0,00	0,00	0,00	0,00	0,00
2.03.05.00.000 Contributi agli investimenti all'Unione Europea e al Resto del Mondo	785.705,64	785.705,64	0,00	0,00	0,00	0,00	0,00	0,00	0,00	0,00
2.03.05.01.001 Contributi agli investimenti all'Unione Europea	636.883,29	636.883,29	0,00	0,00	0,00	0,00	0,00	0,00	0,00	0,00
2.03.05.02.001 Contributi agli investimenti al Resto del Mondo	148.822,35	148.822,35	0,00	0,00	0,00	0,00	0,00	0,00	0,00	0,00
4.00.00.00.000 Rimborso Prestiti	3.191.754,38	0,00	0,00	0,00	0,00	0,00	0,00	0,00	0,00	3.191.754,38
4.03.00.00.000 Rimborso mutui e altri finanziamenti a medio lungo termine	3.191.754,38	0,00	0,00	0,00	0,00	0,00	0,00	0,00	0,00	3.191.754,38
4.03.01.00.000 Rimborso Mutui e altri finanziamenti a medio lungo termine	3.191.754,38	0,00	0,00	0,00	0,00	0,00	0,00	0,00	0,00	3.191.754,38
4.03.01.05.001 Rimborso Mutui e altri finanziamenti a medio lungo termine ad altri soggetti con controparte residente	3.191.754,38	0,00	0,00	0,00	0,00	0,00	0,00	0,00	0,00	3.191.754,38
7.00.00.00.000 Uscite per conto terzi e partite di giro	171.573.536,52	11.015.529,75	0,00	0,00	0,00	0,00	0,00	0,00	0,00	160.558.006,77
7.01.00.00.000 Uscite per partite di giro	160.706.657,69	163.447,44	0,00	0,00	0,00	0,00	0,00	0,00	0,00	160.543.210,25
7.01.02.00.000 Versamenti di ritenute su Redditi da lavoro dipendente	139.430.978,50	0,00	0,00	0,00	0,00	0,00	0,00	0,00	0,00	139.430.978,50
7.01.02.01.001 Versamenti di ritenute erariali su Redditi da lavoro dipendente riscosse per conto terzi	52.038.928,58	0,00	0,00	0,00	0,00	0,00	0,00	0,00	0,00	52.038.928,58
7.01.02.02.001 Versamenti di ritenute previdenziali e assistenziali su Redditi da lavoro dipendente riscosse per conto terzi	87.392.049,92	0,00	0,00	0,00	0,00	0,00	0,00	0,00	0,00	87.392.049,92
7.01.03.00.000 Versamenti di ritenute su Redditi da lavoro autonomo	430.124,85	163.447,44	0,00	0,00	0,00	0,00	0,00	0,00	0,00	266.677,41
7.01.03.01.001 Versamenti di ritenute erariali su Redditi da lavoro autonomo per conto terzi	373.597,94	141.967,22	0,00	0,00	0,00	0,00	0,00	0,00	0,00	231.630,72
7.01.03.02.001 Versamenti di ritenute previdenziali e assistenziali su Redditi da lavoro autonomo per conto terzi	56.526,91	21.480,23	0,00	0,00	0,00	0,00	0,00	0,00	0,00	35.046,68
7.01.99.00.000 Altre uscite per partite di giro	20.845.554,34	0,00	0,00	0,00	0,00	0,00	0,00	0,00	0,00	20.845.554,34
7.01.99.01.001 Spese non andate a buon fine	170.277,09	0,00	0,00	0,00	0,00	0,00	0,00	0,00	0,00	170.277,09
7.01.99.03.001 Costituzione fondi economici e carte aziendali	115.890,00	0,00	0,00	0,00	0,00	0,00	0,00	0,00	0,00	115.890,00
7.01.99.99.999 Altre uscite per partite di giro n.a.c.	20.559.387,25	0,00	0,00	0,00	0,00	0,00	0,00	0,00	0,00	20.559.387,25
7.02.00.00.000 Uscite per conto terzi	10.866.878,83	10.852.082,31	0,00	0,00	0,00	0,00	0,00	0,00	0,00	14.796,52
7.02.02.00.000 Trasferimenti per conto terzi a Amministrazioni pubbliche	7.970.917,15	7.970.917,15	0,00	0,00	0,00	0,00	0,00	0,00	0,00	0,00
7.02.02.02.008 Trasferimenti per conto terzi a Università'	459.283,15	459.283,15	0,00	0,00	0,00	0,00	0,00	0,00	0,00	0,00
7.02.02.02.017 Trasferimenti per conto terzi a altri enti e agenzie regionali e sub regionali	7.511.634,00	7.511.634,00	0,00	0,00	0,00	0,00	0,00	0,00	0,00	0,00
7.02.03.00.000 Trasferimenti per conto terzi a Altri settori	2.882.291,16	2.881.165,16	0,00	0,00	0,00	0,00	0,00	0,00	0,00	1.126,00
7.02.03.01.001 Trasferimenti per conto terzi a Famiglie	1.126,00	0,00	0,00	0,00	0,00	0,00	0,00	0,00	0,00	1.126,00
7.02.03.02.999 Trasferimenti per conto terzi a altre imprese	2.547.638,09	2.547.638,09	0,00	0,00	0,00	0,00	0,00	0,00	0,00	0,00
7.02.03.04.001 Trasferimenti per conto terzi all'Unione Europea e al Resto del Mondo	333.527,07	333.527,07	0,00	0,00	0,00	0,00	0,00	0,00	0,00	0,00

Codice SIOPE	PAGAMENTI	01.4 Ricerca di base	04.8 R&S Affari economici	07.5 R&S Sanità	09.4 Istruzione superiore	09.6 Servizi ausiliari istruzione	07.3 Servizi ospedalieri	07.4 Servizi di sanità pubblica	09.8 Indirizzo politico	09.8 Servizi e affari generali per le amministrazioni
7.02.04.00.000 Depositi di/presso terzi	9.875,68	0,00	0,00	0,00	0,00	0,00	0,00	0,00	0,00	9.875,68
7.02.04.02.001 Restituzione di depositi cauzionali o contrattuali di terzi	9.875,68	0,00	0,00	0,00	0,00	0,00	0,00	0,00	0,00	9.875,68
7.02.99.00.000 Altre uscite per conto terzi	3.794,84	0,00	0,00	0,00	0,00	0,00	0,00	0,00	0,00	3.794,84
7.02.99.99.999 Altre uscite per conto terzi n.a.c.	3.794,84	0,00	0,00	0,00	0,00	0,00	0,00	0,00	0,00	3.794,84
Pagamenti da regolarizzare	0,00	0,00	0,00	0,00	0,00	0,00	0,00	0,00	0,00	0,00
0.00.00.99.999 ALTRI PAGAMENTI DA REGOLARIZZARE (pagamenti codificati dal cassiere)	0,00	0,00	0,00	0,00	0,00	0,00	0,00	0,00	0,00	0,00
TOTALE PAGAMENTI	648.460.094,13	213.957.683,38	4.522.761,91	2.230.709,66	151.460.900,93	205.198,76	34.811.540,05	0,00	443.280,39	240.828.019,05

Classificazione della Spesa per Missioni e Programmi. Anno 2022

Missioni		Programmi		Cofog II Livello	
Ricerca e Innovazione	220.711.155	Ricerca scientifica e tecnologia di base	213.957.683	Ricerca di base	213.957.683
		Ricerca scientifica e tecnologia applicata	6.753.472	R&S per gli affari economici	4.522.762
				R&S per la sanità	2.230.710
Istruzione universitaria	151.666.100	Sistema universitario e formazione post universitaria	151.460.901	Istruzione superiore	151.460.901
		Diritto allo studio nell'istruzione universitaria	205.199	Servizi ausiliari dell'istruzione	205.199
Tutela della salute	34.811.540	Assistenza in materia sanitaria	34.811.540	Servizi ospedalieri	34.811.540
		Assistenza in materia veterinaria	-	Servizi di sanità pubblica	-
Servizi istituzionali e generali delle Amministrazioni Pubbliche	241.271.299	Indirizzo politico	443.280	Istruzione non altrove classificato	443.280
		Servizi e affari generali per le amministrazioni	240.828.019	Istruzione non altrove classificato	240.828.019
Fondi da ripartire	-	Fondi da assegnare	-	Istruzione non altrove classificato	-
Totale	648.460.094	Totale	648.460.094	Totale	648.460.094



UNIVERSITÀ
DEGLI STUDI
FIRENZE

**RELAZIONE
RISULTATI DELLE
ATTIVITÀ DI RICERCA,
DI FORMAZIONE E
TRASFERIMENTO
TECNOLOGICO E SUI
FINANZIAMENTI
OTTENUTI DA SOGGETTI
PRIVATI E PUBBLICI
2022**



Sommario

1 Didattica, formazione e servizi agli studenti	1
1.1 Offerta formativa	1
1.2 Attrattività, regolarità ed efficacia dei Corsi di Studio	1
1.3 Servizi per studenti	3
1.4 Post laurea	4
2 Ricerca	5
2.1 Misure per la promozione della ricerca	5
2.2 Produzione scientifica e qualità della ricerca	6
2.3 Progetti di ricerca	7
2.4 PNRR@Unifi	9
3 Terza Missione	12
3.1 Misure per potenziare l’impatto della ricerca nella società	12
3.2 Collaborazioni con le istituzioni, le imprese, il territorio	13
3.3 Trasferimento tecnologico	14
3.4 Public Engagement	16

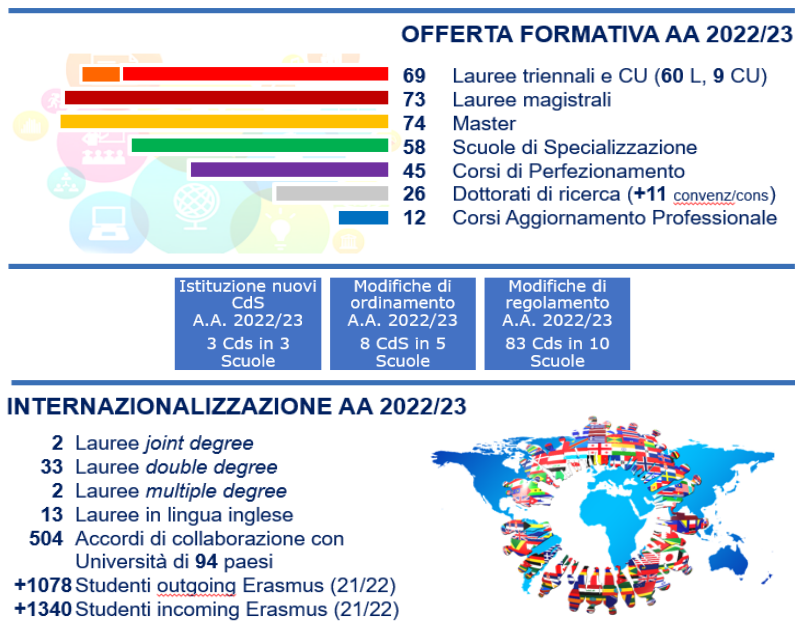
La presente relazione, redatta e allegata al bilancio annuale di esercizio ai sensi dell’art. 3-quater della L. 1/2009, espone sinteticamente le azioni promosse, i finanziamenti ricevuti e i principali risultati delle attività di ricerca, di formazione e di trasferimento tecnologico. Per maggiori approfondimenti, si rimanda al [Bilancio di sostenibilità ambientale e sociale](#).

L’uso sovraesteso del genere grammaticale maschile, unicamente a scopo di semplificazione, è da intendersi riferito a tutte le persone che operano nell’ambito della comunità accademica.

1 | Didattica, formazione e servizi agli studenti

1.1 Offerta formativa

L'[offerta formativa](#) dell'Ateneo è ampia e variegata per aree disciplinari e livelli della formazione; costante è l'impegno a garantire la coerenza tra i percorsi didattici e la domanda di formazione espressa dalle parti sociali, attraverso l'**aggiornamento dell'offerta**, il **monitoraggio dell'efficacia dei percorsi**, l'**internazionalizzazione della didattica** e l'**innovazione delle metodologie formative** (cfr. fig. 1.1).



▲ Fig. 1.1 - Offerta formativa di Unifi A.A. 2022/23.

Tra le azioni di particolare rilievo promosse dall'Ateneo per incrementare la qualità della formazione si citano:

- l'attivazione del **progetto Blended Learning** Ateneo di Firenze (**B-LeAF**), volto a sperimentare pratiche didattiche innovative di tipo misto (a distanza e in presenza), nell'ambito del quale sono state pubblicate nuove [linee guida sulla didattica blended](#) e attivate azioni di sostegno alla sperimentazione ([iniziative di formazione](#), [sportello dedicato](#)).
- l'istituzione del centro di servizi **Teaching and Learning Center (TLC)**, impegnato nella promozione, progettazione e realizzazione di attività di formazione e ricerca per la qualificazione della didattica universitaria e della formazione dei docenti, a supporto di una didattica incentrata sullo studente, innovativa e inclusiva, basata sulle più avanzate ricerche in campo educativo e didattico-disciplinare.

1.2 Attrattività, regolarità ed efficacia dei Corsi di Studio


Favorendo la varietà e la qualità dell'offerta formativa, l'equità e l'inclusività del sistema



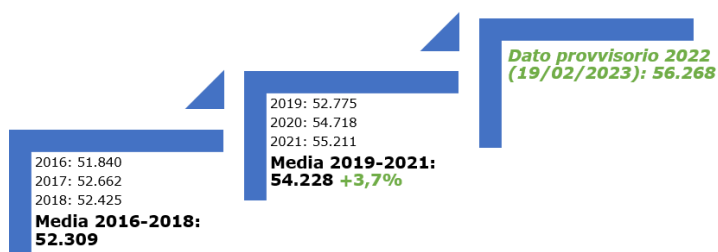
di contribuzione studentesca, e una capillare attività di orientamento in ingresso e in itinere (cfr. § 1.3), l'Ateneo ha registrato nell'ultimo triennio una significativa **crescita degli avvisi di carriera e del numero di iscritti complessivi** ai Corsi di Laurea e Laurea Magistrale **rispetto al triennio precedente** (cfr. fig. 1.3).

▲ Fig. 1.2 - Iscritti totali 2022/23 a tutti i corsi dell'Ateneo e laureati 2021. Fonte: ESSE3 (dati al 31/12/2021) e Indagine AlmaLaurea Condizione Occupazionale 2022.

iC00a-Avvii di carriera al primo anno (L; LMCU; LM)



iC00d-Iscritti (L; LMCU; LM)



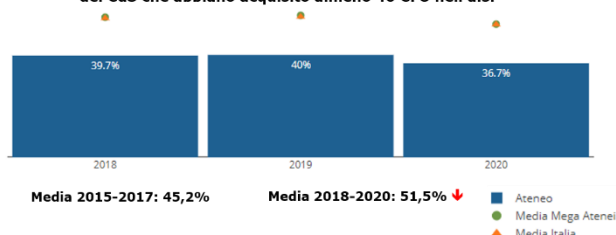
A fronte del calo generalizzato delle immatricolazioni osservato nell'ultimo biennio a livello nazionale, dai dati provvisori relativi all'A.A. 2022/23 si rileva una sostanziale **tenuta degli avvisi di carriera anche nell'ultimo anno**, con un +3% di nuove matricole rispetto all'anno precedente.

◀ Fig. 1.3 – Indicatori ANVUR di attrattività 2016-2021 (valori Ateneo per anno e media triennio) e dati provvisori 2022 UNIFI. Fonte: SMA - dicembre 2022; ESSE3 (dati al 19/02/2023).

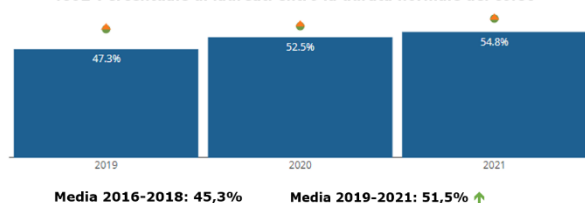
Sebbene sia **in crescita la proporzione di laureati regolari**, per contenere i **ritardi nella progressione di carriera** degli studenti iscritti ai Corsi di Studio appare importante prevedere azioni mirate di ri-orientamento e di supporto ai fini del completamento del percorso di studio (cfr. fig. 1.4).

▶ Fig. 1.4 – Indicatori ANVUR di progressione di carriera 2015-2021 (valori Ateneo per anno e media triennio) Fonte: SMA - dicembre 2022; ESSE3 (dati al 19/02/2023).

iC01-Percentuale di studenti iscritti entro la durata normale del CdS che abbiano acquisito almeno 40 CFU nell'a.s.



iC02-Percentuale di laureati entro la durata normale del corso



Scuola	a.a. 2020/2021	a.a. 2021/2022
Agraria	376	325
Architettura	654	625
Economia e Management	148	150
Giurisprudenza	105	73
Ingegneria	419	301
Psicologia	80	119
Scienze Matematiche, Fisiche e Naturali	357	123
Scienze Politiche 'Cesare Alfieri'	316	363
Scienze della Salute Umana	7213	7458
Studi Umanistici e della Formazione	1873	1996
Totale	11.541	11.535

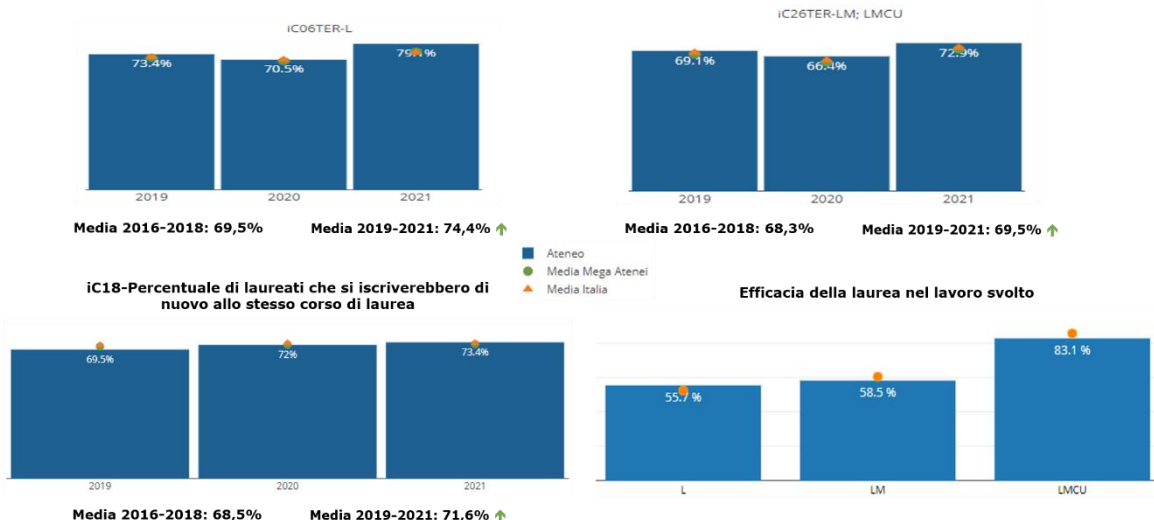
È stabile il numero di **tirocini curriculari** attivati sulla base delle oltre mille convenzioni stipulate ai sensi del D.M. 142/1998 (cfr. fig. 1.5 – non sono compresi tutti i tirocini curriculari dell'area medico-sanitaria).

La **condizione occupazionale** dei laureati dell'Ateneo di Firenze è in linea con la media nazionale (intorno al 70%). Il 65% dei laureati triennali si iscrive alla laurea magistrale. I laureati valutano per lo più positivamente l'esperienza formativa e l'efficacia della laurea, l'impiego delle competenze acquisite all'Università rispetto al lavoro svolto e l'adeguatezza della formazione professionale acquisita (cfr. fig. 1.6).

◀ Fig. 1.5 – Tirocini curriculari per Scuola e a.a. Fonte: Banca dati St@ge (dati al 31/12/2022).

▼Fig. 1.6 – Indicatori ANVUR (via Almalaurea) di condizione occupazionale 2016-2021 e Soddisfazione per la formazione ricevuta. Fonte: SMA – dicembre 2022; Indagine Almalaurea Condizione Occupazionale 2022.

IC06TER-iC26TER Percentuale di Laureati occupati a un anno dal Titolo non impegnati in formazione non retribuita - Laureati non impegnati in formazione non retribuita che dichiarano di svolgere un'attività lavorativa o di formazione retribuita (es. dottorato con borsa, specializzazione in medicina, ecc.)



1.3 Servizi per studenti

Per indirizzare gli studenti alla scelta di percorsi di studio coerenti con le proprie attitudini e aspettative, riequilibrare la rappresentanza di genere nei Corsi di Studio, ridurre la dispersione e supportare l'esperienza universitaria l'Ateneo conduce azioni di **orientamento e tutorato** diversificate, curate negli aspetti metodologici e incentrate sugli studenti (cfr. fig. 1.7). Nel 2021/22 è proseguito inoltre il progetto "Orientare il tuo Futuro - Il significato delle scelte", promosso dal Diritto allo Studio Universitario con il coordinamento di Regione Toscana e con il coinvolgimento di tutte le Università toscane generaliste.

A seguito dell'approvazione del DM 934/2022 sono state avviate le procedure per l'attuazione del **progetto PNRR Orientamento Attivo**, attivando la collaborazione con gli AFAM presenti sul territorio fiorentino e iniziando a tenere i primi contatti con le scuole superiori dove verranno svolti i corsi, dei quali sono in fase di predisposizione i programmi. I percorsi di orientamento attivo coinvolgeranno 27 istituti scolastici, con l'attivazione di 224 corsi e la partecipazione di 4482 studenti.

Iniziative di orientamento e tutorato



▲Fig. 1.7 – Iniziative di Ateneo per l'orientamento in ingresso (blu) e tutorato in itinere.

◀Fig. 1.8 – N. di servizi svolti agli studenti nel 2022 dal Centro di consulenza psicologica di Ateneo.

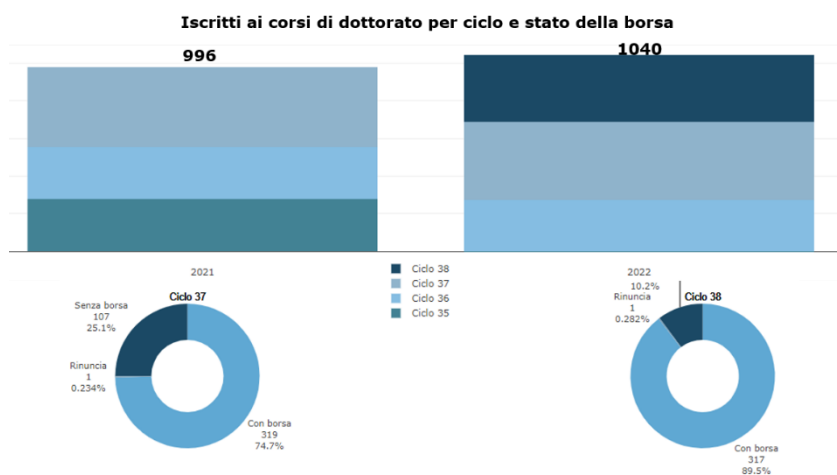
Servizi svolti dal Centro di consulenza psicologica	N.
Counseling individuale	184
Interventi di gruppo	154
Psicoterapia	7
In sospeso	18
Rinunciato	39
Non presentato	206
Totale	608

Nel 2022/2023 è stato avviato un percorso progettuale con l'obiettivo di **ridisegnare i servizi agli studenti**, in modo da renderli maggiormente rispondenti ai bisogni e alle necessità dell'utenza e di ottimizzarne l'organizzazione, attraverso la semplificazione e l'omogeneizzazione delle procedure, la digitalizzazione e l'aumento dei livelli di accessibilità e trasparenza.

1.4 Post laurea

L'Ateneo presenta una ricca e articolata proposta di corsi di secondo e terzo livello, coerenti con i profili di eccellenza della ricerca nei Dipartimenti e in Ateneo e finalizzati alla formazione e all'aggiornamento professionale.

Si contano oltre 50 **Scuole di Specializzazione** di area medico-sanitaria, e 3 nell'area dei beni culturali. Nel 38° ciclo l'Ateneo è sede amministrativa di 26 **Corsi di Dottorato**, e partecipa in consorzio o in convenzione ad altri 11, dei quali 8 dottorati regionali Pegaso e 15 dottorati di interesse nazionale. Grazie all'impegno dell'Ateneo e alle risorse messe a disposizione dal PNRR aumenta la quota di dottorandi con borsa.



▲Fig. 1.9 – N. iscritti ai Corsi di Dottorato con sede amministrativa Unifi nel 2021 e 2022 e percentuale di dottorandi con borsa. Fonte: ESSE3.

Nel 2022 si è concluso il **Percorso Formativo da 24 CFU per la formazione degli insegnanti** e si è avviata l'organizzazione dei nuovi percorsi abilitanti all'insegnamento previsti dalla normativa (percorso da 60 CFU e percorso straordinario da 5 CFU).

È in corso di svolgimento il VII ciclo il **Percorso di specializzazione per il sostegno agli alunni con disabilità** della scuola dell'infanzia e primaria e della scuola secondaria di I e II grado, con un numero crescente di iscritti e di istituti scolastici convenzionati (cfr. fig. 1.9).

▶Fig. 1.9 – Iscritti al Percorso di specializzazione per il sostegno agli alunni con disabilità – VI e VII ciclo.

Scuola	Iscritti a.a. 2021/2022 (VI ciclo)	Iscritti a.a. 2022/2023 (VII ciclo)
Infanzia	55	37
Primaria	100	90
Secondaria I grado	106	124
Secondaria II grado	124	155
Totale	385	406

2.1 Misure per la promozione della ricerca

Numerose sono le azioni attuate dall'Ateneo per sviluppare e sostenere una ricerca etica, inclusiva e di elevata qualità internazionale:

- Il potenziamento del **servizio informativo sulle opportunità di finanziamento** nazionali e internazionali, basato sugli interessi di ricerca dichiarati dai docenti e ricercatori, ha prodotto un aumento nel numero di progetti competitivi presentati.
- Il costante e approfondito **monitoraggio della qualità e rilevanza delle attività di ricerca**, condotto dall'**Osservatorio della Ricerca** riferendosi a modelli utilizzati nei più qualificati ambienti scientifici nazionali e internazionali, offre elementi conoscitivi utili per migliorare le strategie di sviluppo della produzione scientifica in Ateneo; inoltre nel corso del 2022 è stata elaborata una proposta di indicatori e metriche funzionali a misurare i processi e i risultati della ricerca nazionale ed europea.
- Gli importanti **investimenti a favore del potenziamento di infrastrutture di ricerca** all'avanguardia, di interesse diffuso e a vocazione interdisciplinare, destinate a ricerca e alta formazione, supportano l'attività di innovazione anche nell'ambito del trasferimento tecnologico e l'incubazione di imprese sul territorio. A tale scopo l'Ateneo ha emanato nel 2021 e nel 2022 un Bando per l'acquisto di attrezzature scientifiche, prodotti hardware, licenze software, database e collezioni di libri digitali, mettendo a disposizione dei Dipartimenti 400.000 euro per anno. Inoltre nel corso del 2022 è stato emanato il Bando congiunto di Ateneo e Fondazione Cassa di Risparmio di Firenze per il potenziamento delle infrastrutture di ricerca nell'ambito delle tematiche del PNR 2021-2027 - IR@UNIFI, che, con un budget di 2.250.000 € (di cui 1.250.000 derivanti dal D.M. 737/2021 ed 1.000.000 messi a disposizione dalla Fondazione Cassa di Risparmio di Firenze) finanzia l'acquisto di grandi attrezzature scientifiche, impianti o complessi di strumenti scientifici, infrastrutture basate sulle tecnologie dell'informazione e delle comunicazioni.
- L'Ateneo aderisce a **partnership per migliorare la dimensione internazionale della ricerca**: tra queste si citano in particolare **Tour4EU** (Tuscan Organisation of Universities and Research for Europe), la cui missione è quella di promuovere gli interessi del sistema della ricerca toscano presso l'UE, **New European Bauhaus** (volto a promuovere uno sviluppo urbano sostenibile) e il **Bando Incentivi di Ateneo** (con il quale l'Ateneo, entro una dotazione annuale complessiva di 350.000 €, eroga un contributo ai professori o ricercatori che abbiano presentato nell'ambito dei programmi di finanziamento europei una proposta in qualità di coordinatori che abbia superato la soglia minima di valutazione senza ottenere il finanziamento).



- Tra le iniziative per **attrarre e promuovere i migliori talenti** particolare attenzione viene rivolta ai giovani studiosi in formazione o all'inizio del proprio lavoro di ricerca, attraverso il finanziamento di **assegni di ricerca**, il **finanziamento giovani ricercatori** con i fondi del DM

783 assegni di ricerca attivati/rinnovati nei Dipartimenti
28 assegni di ricerca per progetti di alta formazione nell'ambito del programma GiovaniSi della Regione Toscana (1.680 mln ricevuti)

737/2021, e servizi quali la **Task Force ERC** e lo **Sportello** dedicato all'assistenza e consulenza **per le Azioni Marie Skłodowska Curie (MSCA)**.

►Fig. 2.1 – Partecipazione di Unifi alle azioni ERC e MSCA – anno 2022.



- La **Commissione etica** per la ricerca (attiva già dal 2016) e la **Commissione per la ricerca sugli animali** (istituita nel 2022) sono preposte a rendere pareri in materia di etica e integrità della ricerca.
 - Nel 2018 l'Ateneo ha ottenuto la **Certificazione europea "HRS4R – Human Resources Strategy for Researchers"**, l'accreditamento concesso dalla Commissione Europea agli enti che adottano i principi della Carta Europea dei Ricercatori e del Codice di condotta per il loro reclutamento. La prossima visita di controllo è prevista per il 2024.
-
-
- All'interno dei bandi emanati dall'Ateneo nel 2022 per finanziare progetti di ricerca e strumentazione è stata prestata particolare attenzione all'equilibrio di genere, prevenendo una adeguata rappresentanza di entrambi i generi nelle proposte e nelle commissioni di valutazione e inserendo tra i criteri di ranking anche la dimensione di genere nei contenuti della ricerca, recependo le indicazioni del Piano di Eguaglianza di Genere 2022-2024 (GEP).

2.2 Produzione scientifica e qualità della ricerca

Docenti, ricercatori, dottorandi, assegnisti di ricerca e eventuali altri accreditati, che contribuiscono alla produzione scientifica dei Dipartimenti e delle Strutture di ricerca dell'Ateneo, inseriscono in [FLORE](#) (l'archivio istituzionale ad accesso aperto dell'Università di Firenze) le pubblicazioni di cui sono autori o coautori. Nel 2022 si registrano 6.760 pubblicazioni, 1.016 delle quali con coautori stranieri.

A luglio 2022 ANVUR ha pubblicato il rapporto finale della procedura di Valutazione della Qualità della Ricerca (**VQR 2015-2019**). Tra le Università statali Firenze è al **settimo posto** per qualità e quantità dei prodotti di ricerca dell'intero personale (indicatore **IRAS**), al **sesto** considerando solo la qualità (indicatore **R**). L'Ateneo inoltre è sesto in Italia per la qualità e quantità dei prodotti dei dottori di ricerca che sono diventati ricercatori e **ottavo** per la qualità e quantità della **terza missione**, cioè delle attività di interazione con i contesti territoriali e la società (divulgazione, trasferimento tecnologico, produzione di beni pubblici, inclusione...).

I risultati della VQR sono usati dal MUR per ripartire l'80% della parte premiale del Fondo di Finanziamento Ordinario (FFO) e per individuare i dipartimenti degli Atenei statali italiani che possono competere per ottenere un importante finanziamento straordinario, destinato a sostenere un progetto di ricerca e sviluppo quinquennale di eccellenza secondo quanto previsto dalla Legge 232 del 2016 (**Dipartimenti di Eccellenza 2023-2027**). Sono stati **ammessi** alla selezione quali Dipartimenti di eccellenza **12 Dipartimenti dell'Ateneo fiorentino, 7 dei quali hanno ricevuto il finanziamento**.

Nell'ambito della riflessione internazionale avviata dalla Commissione Europea per la progressiva ridefinizione del sistema di valutazione della ricerca, l'Università di Firenze partecipa all'associazione "**CoARA - Coalition for Advancing Research Assessment**", che riunisce oltre 350 organizzazioni di ricerca di 40 paesi, e che nel corso del 22 ha elaborato un accordo condiviso per la riforma della valutazione della ricerca, che si basa principalmente su un giudizio qualitativo supportato da un uso responsabile degli indicatori quantitativi.



2.3 Progetti di ricerca

Negli ultimi quattro anni è costantemente cresciuto il numero di progetti di ricerca presentati annualmente in risposta a bandi competitivi nazionali, regionali, europei ed internazionali (+75% dai 976 del 2019 ai 1.712 del 2022); complessivamente nel 2022 l'Ateneo ha ricevuto oltre 68 milioni di finanziamenti per progetti di ricerca, di cui oltre 40 da bandi competitivi. Di seguito si riassumono i risultati dell'Ateneo nei principali programmi di finanziamento della Ricerca.

Finanziamenti di Ateneo

Nell'ambito dei **fondi messi a disposizione dal DM 737/2021**, l'Ateneo ha destinato circa 5 milioni a diverse azioni di sostegno alla progettualità dei propri ricercatori, mediante l'attivazione di bandi competitivi interni con valutatori esterni, italiani e stranieri, individuati dalla Banca dati REPRISSE:

- **Bando Giovani Ricercatori:** con un budget di 900.000 euro, UNIFI ha promosso il finanziamento di progetti di ricerca biennali di valore compreso tra 180.000 e 300.000 euro proposti da gruppi di almeno 3 ricercatori, di cui almeno uno/una componente straniero/a.
- **Bando RTD 2022-2023:** con un budget di 1.000.000 euro, per metà finanziato dalla Fondazione Cassa di Risparmio di Firenze, UNIFI ha promosso nel 2021 il finanziamento di progetti di ricerca biennali presentati da RTD di Ateneo di valore compreso tra 60.000 e 70.000 euro proposti da gruppi di almeno 2 ricercatori, preferibilmente afferenti a Dipartimenti diversi, e, in ogni caso, di SSD diversi fra loro. I progetti hanno avuto avvio il 1 gennaio 2022 e termineranno il 31 dicembre 2023.
- **Bando RTD 2023-2024:** Con un budget di 800.000 euro UNIFI ha promosso nel 2022 un ulteriore bando per il finanziamento di progetti di ricerca biennali presentati da RTD di Ateneo, di valore compreso tra 85.000 e 100.000 euro, proposti da gruppi di almeno 2 ricercatori, preferibilmente afferenti a Dipartimenti diversi, e, in ogni caso, di SSD diversi fra loro. L'avvio dei progetti finanziati è previsto a marzo 2023.



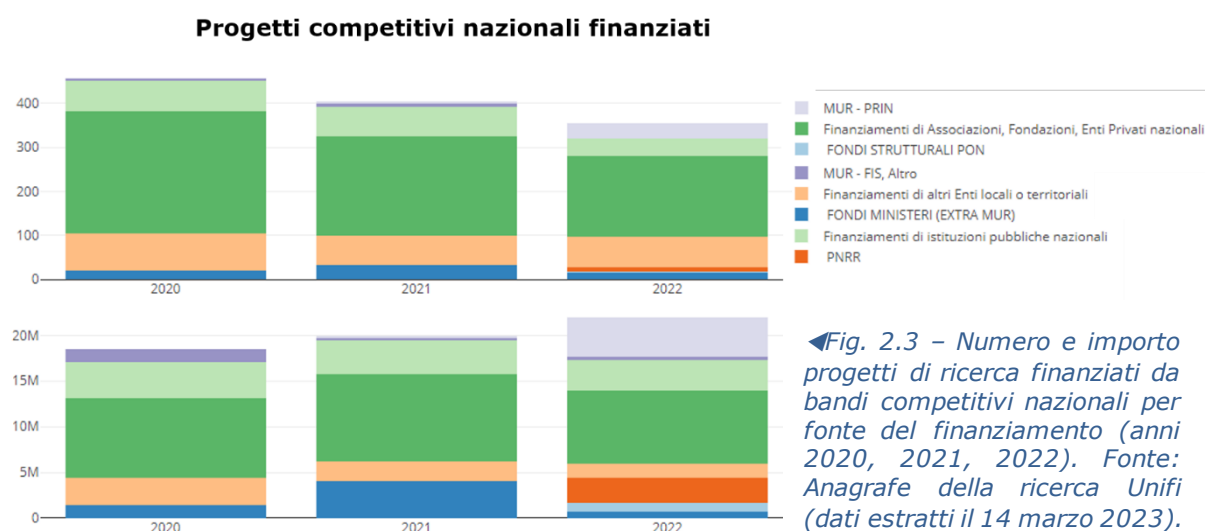
▲Fig. 2.2 – Misure Unifi su fondi MUR del DM 737/2021.

- **Bando di Ateneo per il finanziamento di Progetti di ricerca competitivi della durata di 30 mesi:** con un budget di 2.900.000, UNIFI ha promosso il finanziamento di progetti di ricerca della durata di 30 mesi di valore compreso tra 250.000 e 500.000 euro proposti da gruppi composti da 1 coordinatore ed almeno 2 componenti della comunità scientifica, appartenenti a Dipartimenti diversi e ad almeno due aree differenti, con l'obiettivo di promuovere la ricerca interdisciplinare di base in tutti i saperi. I progetti finanziati hanno avuto avvio il 1 dicembre 2022 e termineranno il 31 maggio 2025.

Finanziamenti nazionali

L'Ateneo partecipa ai bandi emanati dal Ministero dell'Università e della Ricerca, posizionandosi sempre ai primi posti per numero di progetti finanziati. Ulteriori finanziamenti provengono da altri ministeri, enti e associazioni italiane.

- **PRIN – Progetti di Rilevante Interesse Nazionale:** 905 progetti presentati in risposta ai bandi PRIN 2022 (DD MUR 104/2022: 597 progetti presentati) e PRIN 2022 PNRR (DD MUR 1409/2022, riservato a progetti aventi ad oggetto uno dei temi strategici emergenti correlati agli obiettivi di un cluster del programma quadro europeo di ricerca e innovazione 2021-2027: 308 progetti presentati). Nel corso del 2022 hanno inoltre avuto avvio i 34 progetti finanziati nell'ambito del bando PRIN 2020, con un contributo MUR di circa 4,5 milioni.
- **FIS – Fondo Italiano per la Scienza:** sono state presentate 46 proposte progettuali da docenti e ricercatori del nostro Ateneo, 22 per lo schema Starting Grant (condotte da ricercatori emergenti) e 24 per lo schema Advanced Grant (condotte da ricercatori affermati), in maggioranza riferite all'area scientifica. La fase di valutazione è ancora in corso.
- **Bandi di altri Ministeri, Fondazioni bancarie e associazioni:** al 30 novembre 2022 sono stati presentati 292 progetti di ricerca in risposta a bandi competitivi ministeriali e di associazioni e fondazioni private nazionali.

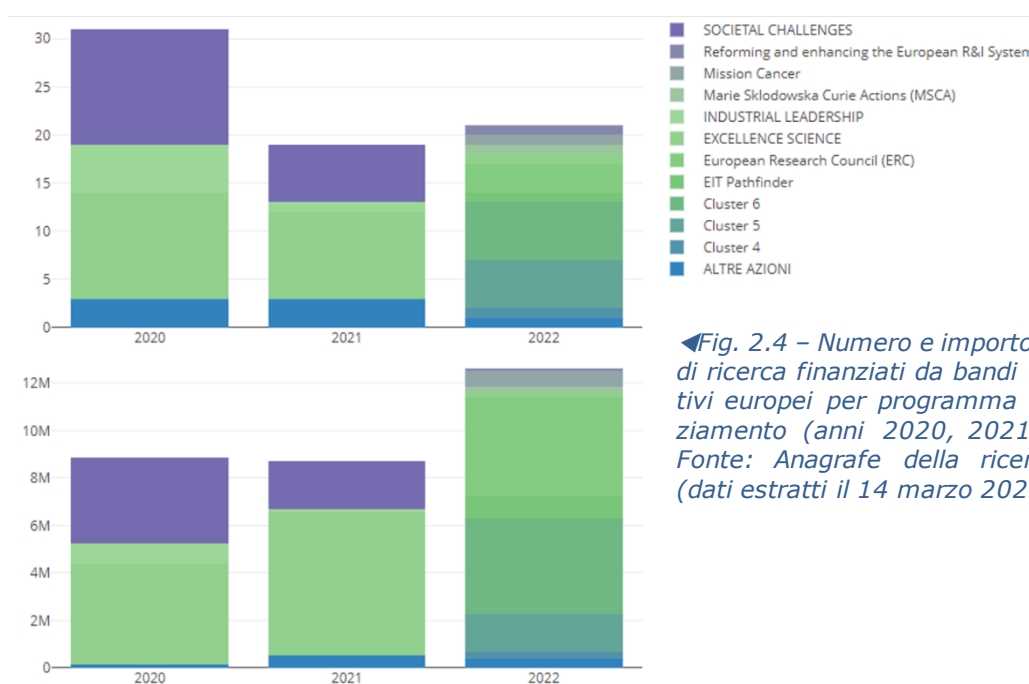


Finanziamenti europei

I progetti europei vinti nel 2022 hanno portato l'Ateneo ad ottenere circa 15,5 milioni di euro di finanziamento; il portafoglio dei progetti europei diretti e indiretti attualmente in gestione conta 356 progetti in negoziazione o in rendicontazione per un finanziamento totale che ammonta a circa 82 milioni di euro.

- **Horizon Europe 2021-2027:** nel 2022 sono state presentati 145 progetti, in linea con l'anno precedente, e prevalentemente riferiti al Primo e al Secondo Pilastro del Programma Quadro (rispettivamente 42 proposte nell'ambito "Excellent Science" e 80 proposte nell'ambito "Sfide globali e competitività industriale").
- **Altri fondi europei:** alle proposte Horizon Europe si affiancano circa altri 130 progetti presentati nell'ambito di altri programmi di rilievo della programmazione europea, quali ad esempio Erasmus+, LIFE e i nuovi partenariati europei. Si contano inoltre 54 proposte presentate nell'ambito dei fondi a gestione indiretta FEASR, FEAMP, FESR e FSE.
- **Partenariati europei:** il MUR ha previsto premialità specifiche per la partecipazione degli Atenei italiani a partenariati europei co-finanziati e istituzionalizzati; a seguito delle varie iniziative di promozione delle opportunità bandite nell'ambito di tali schemi di finanziamento sono state presentate da ricercatori dell'Ateneo 20 proposte.

Progetti competitivi europei finanziati



◀Fig. 2.4 – Numero e importo progetti di ricerca finanziati da bandi competitivi europei per programma di finanziamento (anni 2020, 2021, 2022). Fonte: Anagrafe della ricerca Unifi (dati estratti il 14 marzo 2023).

2.4 PNRR@Unifi

Nel 2022 l'Ateneo è stato fortemente impegnato nella partecipazione agli avvisi emanati nell'ambito del PNRR, che ha prodotto quasi 170 milioni di euro complessivi di finanziamenti, 109 nuovi ricercatori in ingresso, oltre 100 nuovi posti per i giovani in formazione per la ricerca. Di seguito i principali programmi che coinvolgono l'Università di Firenze come soggetto proponente o partecipante:

- **partecipazione ai 5 centri nazionali** costituiti per il potenziamento di strutture di ricerca e creazione di Campioni nazionali di R&S su alcune Key Enabling Technologies:

CENTRI NAZIONALI	DENOMINAZIONE	SOGGETTO PROPONENTE	PARTECIPAZIONE UNIFI	FINANZIAMENTO UNIFI
CN1 - Simulazioni, calcolo e analisi ad alte prestazioni	Centro Nazionale di Ricerca HPC, Big data e Quantum Computing	Istituto Nazionale di Fisica Nucleare (INFN)	Partecipante HUB e soggetto affiliato agli Spoke 3, 6, 7, 8	2.879.125,33 €
CN 2 - Tecnologie dell'Agricoltura (Agritech)	Centro Nazionale di Ricerca per le Tecnologie dell'Agricoltura(Agritech)	Università degli Studi di Napoli Federico II	Partecipante HUB e soggetto affiliato agli Spoke 7, 9	3.604.392,00 €
CN 3 - Sviluppo di terapia genica e farmaci con tecnologia RNA	Centro nazionale di Ricerca Sviluppo di terapia genica e farmaci con tecnologia a RNA	Università degli Studi di Padova	Partecipante HUB e soggetto affiliato agli Spoke 2, 3, 5	4.804.438,80 €
CN 4 - Mobilità sostenibile	Centro Nazionale per la Mobilità Sostenibile	Politecnico di Milano	Partecipante HUB e soggetto affiliato agli Spoke 4, 5, 9, 12	6.026.224,68 €
CN 5 - Bio-diversità	National Biodiversity Future Center - NBFC	Consiglio Nazionale delle Ricerche (CNR)	Partecipante HUB e soggetto affiliato agli Spoke 3, 5, 7	7.200.002,00 €
				24.514.182,81 €

- realizzazione, in qualità di soggetto proponente, di un **Ecosistema dell'innovazione** nell'ambito delle Scienze della Vita, denominato **THE – Tuscany Health Ecosystem**:

DENOMINAZIONE	SOGGETTO PROPONENTE	ALTRI PARTNER	PARTECIPAZIONE UNIFI	FINANZIAMENTO UNIFI
THE - TUSCANY HEALTH ECOSYSTEM	Università degli Studi di Firenze	University of Pisa (UNIPi), University of Siena (UNISI), School of Advanced Studies – Pisa (SSSA), Scuola Normale Superiore (SNS), IMT School for Advanced Studies Lucca (IMT), University for Foreigners of Siena (UNISTRASI), Istituto Italiano di Tecnologia (IIT), National Research Council (CNR), National Institute for Nuclear Physics (INFN), Toscana Life Sciences (TLS), Museo Galileo - Istituto e Museo di Storia della Scienza(MGS), Esaote S.p.A. (ESA), Medea S.r.l (MED), Orthokey Italia S.r.l. (ORT), Dedalus (DED), Fondazione Pisana per la Scienza (FPS), Digital Innovation Hub Toscana (DIH), WEARABLE ROBOTICS SRL,IUVO S.r.l., QBROBOTICS SRL, WEART S.r.l.	Partecipante HUB, leader spok 2, 3 e 5 - affiliato in tutti gli altri spoke	47.633.416,06 €

- rafforzamento e creazione di **infrastrutture di ricerca**:

INFRASTRUTTURE DI RICERCA	SOGGETTO PROPONENTE	RUOLO UNIFI	FINANZIAMENTO UNIFI
EBRAINS-Italy - European Brain ReseArchInfrastructureS-Italy	Consiglio Nazionale delle Ricerche (CNR)	Co- proponente	697.200,00 €
ITACA.SB - Potentiating the Italian Capacity for Structural Biology Services in Instruct-ERIC	Consiglio Nazionale delle Ricerche (CNR)	Co- proponente	9.388.657,28 €
ITINERIS - Italian Integrated Environmental Research Infrastructures System	Consiglio Nazionale delle Ricerche (CNR)	Co- proponente	5.356.254,15 €
StrEnghEning the ItAlianInFrastructure of Eurobioimaging (SEE-LIFE)	Consiglio Nazionale delle Ricerche (CNR)	Co- proponente	1.938.350,00 €
			17.380.461,43 €

- partecipazione a **8 Partenariati estesi** alle università, ai centri di ricerca, alle aziende per il finanziamento di progetti di ricerca di base:

PARTENARIATI ESTESI	AMBITO	SOGGETTO PROPONENTE	PARTECIPAZIONE UNIFI	FINANZIAMENTO UNIFI
PE3	Rischi ambientali, naturali e antropici	Università di Napoli Federico II	Partecipante HUB - Responsabile Spoke Communities' resilience	6.351.928,09 €
PE4	Scienze e tecnologie quantistiche	Università di Camerino	Partecipante HUB - Affiliato in tutti gli spoke	4.405.397,00 €
PE5	Cultura umanistica e patrimonio culturale come laboratori di innovazione e creatività	Sapienza Università di Roma	Partecipante HUB - Responsabile spoke 7 Protection and conservation of cultural heritage against climate changes, natural and anthropic risks	7.837.484,68 €
PE7	Cybersecurity, nuove tecnologie e tutela dei diritti	Università degli Studi di Salerno	Partecipante HUB - Affiliato in 3 spoke	1.144.262,89 €
PE8	Conseguenze e sfide dell'invecchiamento	Università degli Studi di Firenze	Partecipante HUB Responsabile spoke 1: Demographics of ageing e spoke 9: Gerontechnology Soggetto Affiliato spoke 2: Biology of Ageing - spoke 3 Ageing and clinical practice	11.931.712,50 €
PE11	Made-in-Italy circolare e sostenibile	Politecnico di Milano	Partecipante HUB - Responsabile spoke 2: Design driven strategies for sustainable and circular made in Italy (products, services and processes)	3.050.705,75 €
PE12	Neuroscienze e neurofarmacologia	Università degli Studi di Genova	Partecipante HUB - Affiliato in tutti gli spoke	4.381.350,00 €
PE14	Telecomunicazioni del futuro	Università degli Studi di Roma Tor Vergata	Partecipante HUB - Affiliato spoke	2.980.745,00 €
				42.083.585,91 €

- Finanziamento (2,7 milioni) di **11 posizioni di RTD** attivate dal 20 dicembre 2022 per il **rientro in Italia** di ricercatori vincitori di Grant ERC Starting, di Grant Individuali MSCA o riconoscimento Seal of Excellence (Avviso MUR 247/2022).

Sono inoltre in via di definizione i finanziamenti destinati ai **progetti ammessi** nell'ambito delle iniziative di ricerca per tecnologie e percorsi innovativi **in ambito sanitario e assistenziale** e degli interventi rientranti nell'ambito dell'ecosistema innovativo della salute; è infine in fase di valutazione la **proposta presentata** all'Agenzia Spaziale Italiana per il finanziamento delle **attività spaziali**.

3|Terza Missione

3.1 Misure per potenziare l'impatto della ricerca nella società

L'Ateneo promuove il trasferimento delle conoscenze e la cooperazione con il mondo delle imprese, il settore pubblico e la società civile con varie modalità e finalità:

- Gli scambi e confronti tra strutture dell'Ateneo e realtà produttive sono intensificati e concretizzati attraverso un'**intensa attività di networking**, in un sistema articolato che comprende quali principali attori il presidio politico (squadra di governo, Commissione Brevetti e proprietà intellettuale, Commissione laboratori congiunti e Conto terzi, Commissione Spin off, Commissione Public Engagement), le aree dell'Amministrazione Centrale, i Dipartimenti, l'[Osservatorio sul Trasferimento Tecnologico](#), il [Centro Servizi di Ateneo per la Valorizzazione dei Risultati della ricerca e la gestione dell'Incubatore universitario \(CsaVRI\)](#), l'[Incubatore Universitario Fiorentino \(IUF\)](#), [FIRenzeSmarTworking Lab](#), [Fondazione per la Ricerca e l'Innovazione](#).
- Per **sensibilizzare la comunità accademica all'implementazione del trasferimento tecnologico** l'Ateneo, nell'ambito dei corsi rivolti a dottorandi e assegnisti su *soft e complementary skills*, propone momenti informativi sulla cultura della proprietà industriale e culturale. Inoltre nel 2022, per promuovere la cultura della tutela e valorizzazione del design, l'Ateneo ha emanato un avviso per portare a tutela giuridica i più meritevoli disegni e/o modelli di design realizzati da docenti e studenti Unifi. È rivolto a tutti i docenti e ricercatori il servizio di consulenza e supporto giuridico per la negoziazione e conclusione di accordi di riservatezza, *material transfer agreement*, articoli sulla proprietà intellettuale in accordi/contratti/progetti. L'Ateneo partecipa all'Ufficio Regionale di Trasferimento Tecnologico (**URTT**), costituito nel 2019 con la Regione Toscana, l'Università di Pisa, l'Università degli Studi di Siena, la Scuola Normale Superiore, la Scuola Superiore Sant'Anna, l'IMT di Lucca e la Fondazione Toscana Life Sciences per valorizzare tecnologie, innovazioni, idee, domande di brevetto.
- Per **favorire la cultura imprenditoriale** l'Ateneo accompagna i gruppi di ricerca nel passaggio dall'idea alla sua trasformazione in business (imprese e spin off universitari) con i **percorsi di preincubazione** (dal 2010 al 2022 sono complessivamente 193 i progetti ammessi al percorso, provenienti da tutte le 5 aree disciplinari di Ateneo) e nella fase di **accelerazione** (mediante la creazione di condizioni favorevoli all'interno dell'ecosistema dell'innovazione e mettendo a disposizione gli spazi dell'Incubatore Universitario). Per qualificare l'imprenditorialità giovanile l'Incubatore Universitario realizza il **progetto Impresa Campus Unifi** (giunto nel 2022 alla 14° edizione, dal 2013 ad oggi ha raccolto 560 candidature, realizzato 338 progetti e coinvolto 931 giovani).
- L'Ateneo è socio fondatore ed esprime un membro nel consiglio direttivo di APEnet, l'Associazione "Rete italiana degli Atenei ed Enti di Ricerca per il Public Engagement", nata per valorizzare la cultura e le esperienze di Public Engagement, dirette a generare crescita sociale, culturale ed economica. Per **incrementare la consapevolezza del Public Engagement** ed integrarlo maggiormente nelle attività di didattica e ricerca sono stati erogati corsi di formazione rivolti al personale accademico, dottorandi e assegnisti. Nel 2022 è stato rilasciato l'applicativo, sviluppato *in house*, per il censimento e il monitoraggio delle attività di Public Engagement.

3.2 Collaborazioni con le istituzioni, le imprese, il territorio

L'Ateneo promuove e partecipa a numerose forme di aggregazione con enti pubblici e privati, finalizzate a mettere in condivisione *know how* e risorse umane, economiche e strumentali e a trasferire nella società i risultati della ricerca. Tra le principali attività del 2022 si citano:

➤ **Laboratori congiunti Università-imprese** (cfr. fig. 3.1): in costante crescita per numero e finanziamenti ottenuti, i 90 **laboratori attivi** interessano in prevalenza l'area tecnologica (56%), seguita dall'area biomedica (19%) e dall'area scientifica (11%). 8 nuovi laboratori sono in fase di costituzione. Il 23% dei laboratori attivi è costituito con spin-off del nostro Ateneo.

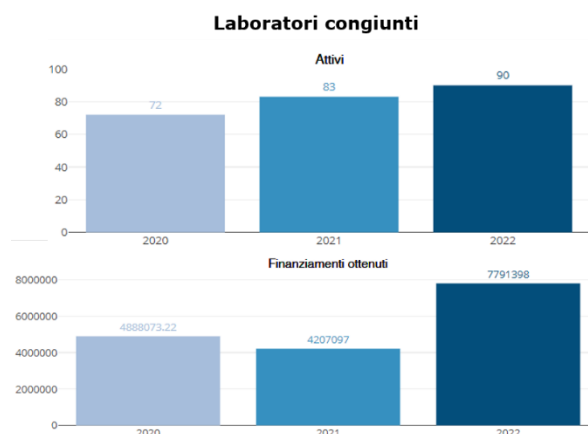
➤ **Cluster Tecnologici Nazionali**: l'Ateneo partecipa ad oggi a 8 cluster nazionali; nel corso del 2022 è uscita dal cluster "Made in Italy" per mancata condivisione delle finalità scientifiche dell'associazione.

➤ **Collaborazioni con Atenei e Scuole Toscane** per attuare misure sinergiche in linea con le caratteristiche del territorio: tra queste si ricordano il Progetto Alta Formazione e Ricerca nelle Università Toscane 2020 – AFRUT 2020 (finanziato dalla Regione Toscana con 816.480 €), il Progetto di valorizzazione brevetti attraverso la partecipazione al bando del MISE per il finanziamento di progetti di "Proof of Concept" (in attesa della valutazione), l'organizzazione congiunta di Start Cup Toscana (competizione che premia le migliori iniziative imprenditoriali ad elevato contenuto tecnologico provenienti dal mondo della ricerca), l'evento "Toscana Inventors Day" (coordinato dall'URTT e dedicato alla scoperta e valorizzazione del patrimonio brevettuale dei sei Atenei toscani).

➤ **Partenariati pubblico privati per progetti di ricerca a carattere problem-driven**: con un budget di 500.000 € l'Ateneo ha promosso un bando per cofinanziare progetti di ricerca della durata di 30 mesi, coerenti con gli ambiti di ricerca e innovazione del PNR 2021-2027

Titolo proposta progettuale	Dip.to	Ente/i esterno/i	Finanziamento
Asse microbiota immunità: cibo Funzionale per la mOdulazioNe dell'infiammaZionE in patoLogie gastrointestinali	DMSC	Synbiotec Srl	€ 85.000
BIM-to-Digital Twin. Gestione informativa a supporto dei processi decisionali nel ciclo di vita degli edifici	DIDA	Descor Srl	€ 125.000
Heritage - Ground Penetrating Radar	DST	Boviar Srl IDS Georadar Srl Opificio delle Pietre Dure	€ 98.500
tArgetiNg SchWann cells for chronic gEndeR pain	DSS	Diotech Pharmacogenetics Srl	€ 100.000
Fluorinated pharmacological chaperones for parkinson disease in drug-delivery studies	DICUS	Nanomia Srl AOU Meyer INO-CNR I INITV/P	€ 75.000

▲Fig. 3.2 – Partenariati su linee di ricerca PNR 2021-2027 cofinanziati Unifi.



▲Fig. 3.1 – N. laboratori congiunti attivi in Unifi e finanziamenti ottenuti nel triennio 2020-2022. Fonte: Area Servizi alla Ricerca e TT (dati al 31/12/2021).

(attuazione linee programmatiche DM 737/2021) e con i 17 obiettivi di sviluppo sostenibile dell'Agenda 2030, proposti da partenariati pubblico-privati che vedano la partecipazione di uno o più Dipartimenti dell'Ateneo e di almeno un soggetto localizzato in almeno una Regione diversa dalla Toscana. Sono stati ammessi al finanziamento 5 progetti, che hanno preso avvio il 1 novembre 2022, e sono stati costituiti partenariati con i soggetti esterni coinvolti (cfr. fig. 3.2).

➤ **“Polo Nazionale di Trasferimento Tecnologico Extend – Early Drug Discovery”:**

lanciato dal Fondo Nazionale Innovazione - CDP Venture Capital - in partnership con Evotec e Angelini Ventures, comprende, oltre all'Università di Firenze, l'Ospedale San Raffaele di Milano, le Università di Milano, Modena e Reggio Emilia, Pa-



dova e Sapienza di Roma, il distretto di ricerca regionale della Puglia attraverso H-Bio e Human Technopole. Extend potrà investire oltre 30 milioni di euro per la creazione di una piattaforma in cui attori della ricerca biotech, partner industriali e finanziari collaboreranno per sostenere lo sviluppo di soluzioni innovative nel settore biofarmaceutico. L'accordo di collaborazione tra il nostro Ateneo e Cassa Depositi e Prestiti è stato stipulato a giugno 2022 e da quella data è iniziata l'attività di scouting nei Dipartimenti. Alla data della presente relazione uno dei progetti di area medica è già stato ammesso alla fase di *due diligence* da parte di Extend e siamo in attesa degli esiti.

In continuità con gli anni precedenti si sono **consolidati e incrementati i rapporti con l'ecosistema dell'innovazione della Città Metropolitana di Firenze**; numerosi sono i progetti rappresentativi delle attività di *scouting/auditing/matching* e *tutoring/coaching/mentoring*, che mirano a facilitare l'incontro tra offerta e domanda di innovazione, supportare le imprese del territorio e gli stakeholder pubblici, promuovere la manifattura innovativa, l'innovazione sociale e il turismo, la transizione digitale ed ecologica.

Accordi e Progetti realizzati dall'ecosistema dell'innovazione Unifi-Città Metropolitana

Accordo quadro ecosistema dell'innovazione metropolitano fiorentino, Accordo quadro Confindustria-Unifi, Accordo con Federmanager Toscana e ManagerItalia Toscana, Associazione per la cultura e lo sviluppo industriale - ACSI, Accordo quadro con Pratoinvest Hubble, Faber (terza e quarta edizione), Rinascimento Firenze, Italian Lifestyle

Progetti ospitati presso FirstLab: Ge.Co, iCare (CESVOT), Sarò matricola, Giotto, Clinica LegaleCResDET - CRISIS-RESISTANT DIGITAL EDUCATION AND TRAINING, Multiplier Event, ETour.Net - Employment in Tourism Using the New Technologies, SME Green Skill Hub - Supporting the implementation of the Sustainable Development Goals in small and medium sized enterprises through VET, Impact - Building values-based innovation cultures for sustainable business impact

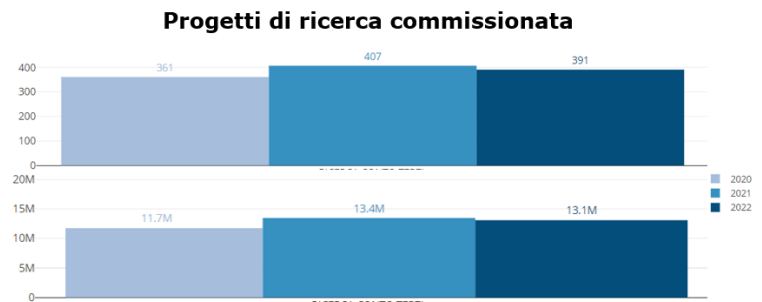
Su questi temi si sono sviluppate anche alcune progettualità europee.

▲Fig. 3.3 – Alcuni accordi e progetti realizzati dall'ecosistema dell'innovazione Unifi-Città metropolitana di Firenze

3.3 Trasferimento tecnologico

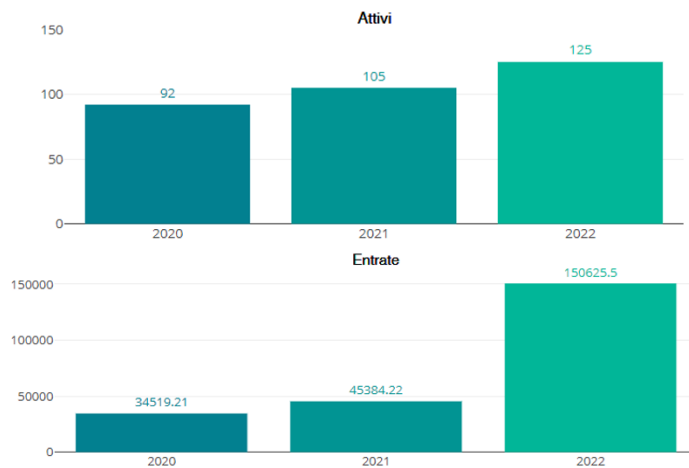

Di seguito i principali risultati delle attività che evidenziano la capacità dell'Ateneo di rispondere alla domanda di innovazione espressa dalle realtà produttive, culturali e sociali:

- **Ricerca commissionata da soggetti pubblici e privati:** nel 2022 si registrano 391 convenzioni attive per attività di ricerca conto terzi, per 13 milioni di entrate, sostanzialmente stabili rispetto all'anno precedente (cfr. fig. 3.4) e prevalentemente distribuite tra l'area biomedica e quella tecnologica.



▲ Fig. 3.4 – N. progetti di ricerca conto terzi e importo finanziamenti 2020-2022. Fonte: Anagrafe della Ricerca Unifi (dati estratti il 14 marzo 2023).

- **Diritti di proprietà industriale:** l'Ateneo possiede un significativo Portafoglio Diritti di Proprietà Industriale (cfr. fig. 3.5); il numero di brevetti attivi (la maggior parte dei quali insiste nell'ambito "Salute" – 40% e "Cibo, bioeconomia, risorse naturali, agricoltura e ambiente" – 28%) è superiore alla media nazionale e molti di questi sono concessi non solo in Italia ma anche all'estero. Il 39% dei diritti di proprietà intellettuale pubblicati è valorizzato (concessione in licenza o cessioni); il volume di entrate da licenze attive nel 2022 registra un sensibile incremento rispetto alla media del periodo precedente.

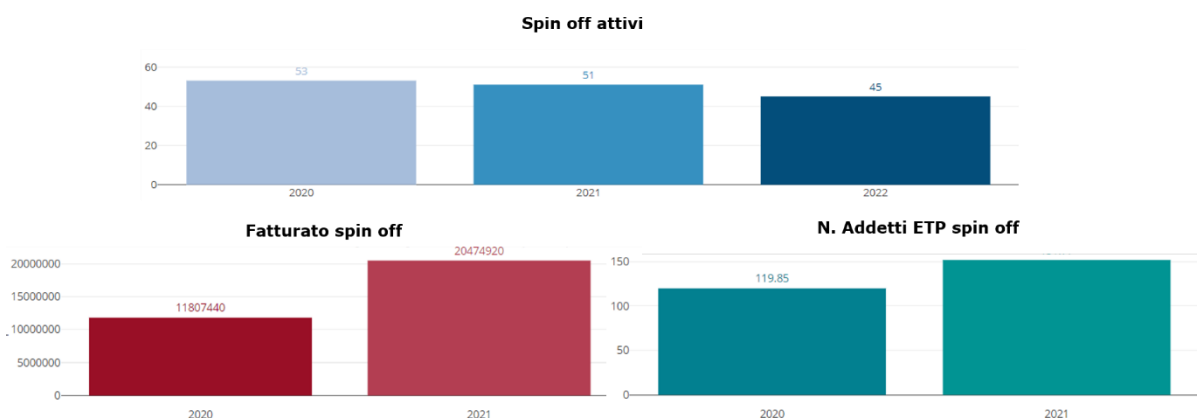


▲ Fig. 3.5 – Portafoglio diritti di proprietà industriale di Unifi, N. famiglie brevettuali e entrate da licenze attive 2020-2022. Fonte: Area Servizi alla Ricerca e TT (dati al 31/12/2021).

➤ **Spin off:** dal 2010 sono 68 gli spin-off nati dal processo di pre-incubazione e riconosciuti dall'Università di Firenze, 45 dei quali ancora riconosciuti nel 2022, col 34% iscritto nel registro delle *startup* innovative. il 59% degli spin-off proviene dall'area tecnologica, il 15% dall'area scientifica, il 13% dall'area biomedica, il 12% dall'area umanistica e della formazione e l'1% dall'area delle scienze sociali. I dati di bilancio più recenti, riferiti al 2021, mostrano una crescita sia del numero di addetti ETP occupati negli spin off (+25%) che del loro fatturato (+73%, pari a circa 9 milioni di euro in più). Gli spin off Unifi hanno ricevuto numerosi premi e progetti. Nel 2022 due spin off Unifi sono stati acquisiti da due importanti gruppi internazionali.

Nel 2022 due spin off Unifi sono stati acquisiti da due importanti gruppi internazionali.

▼Fig. 3.6 – N. spin off Unifi attivi, fatturato e n. addetti ETP 2020-2022. Fonte: Area Servizi alla Ricerca e TT (dati al 31/12/2021).



3.4 Public Engagement

L'Ateneo svolge **numerose e variegata attività divulgative di alto valore educativo e culturale**, volte a favorire il trasferimento delle conoscenze ad un pubblico non accademico e la crescita inclusiva della società. Tra le principali occasioni di scambio con la cittadinanza, associazioni, istituzioni, imprese promosse nel 2022 si segnalano:

- **Eventi organizzati da Unifi:** tra le circa 1.000 iniziative rendicontate nel database Public Engagement di recente rilascio da tutti i Dipartimenti, si dà qui particolare rilievo a due storiche iniziative di Ateneo, che hanno raccolto complessivamente circa 3.300 partecipanti: Bright Night – La notte europea delle ricercatrici e dei ricercatori (l'Ateneo, beneficiario del finanziamento della Commissione Europea attraverso il bando Horizon Europe/MSCA Actions, è capofila del progetto e coordinatore per tutti gli atenei e le scuole di alta formazione della Regione Toscana) e ScienzEstate (l'edizione 2022 ha visto l'incremento delle sedi coinvolte e delle attività realizzate).
- **Partecipazione a eventi cittadini:** si è rinnovata la collaborazione con il festival MUSART (musica, danza, esposizioni e visite a luoghi d'arte), concedendo gli spazi del Chiostro di Levante della Biblioteca Umanistica; alle serate hanno partecipato circa 400 spettatori. Il Sistema Museale ha aderito alla nota manifestazione cittadina "L'eredità delle donne", diretta da Serena Dandini, con circa 700 spettatori. Con uno stand di 50 mq presso la Fortezza da Basso Unifi ha partecipato alla fiera annuale sulle tecnologie per il presente e il futuro sostenibili "Earth Technology Expo", che è stata visitata da circa 10.000 persone.
- **Accordi quadro con enti del territorio:** con il proposito di aumentare la collaborazione e la co-progettazione di iniziative di ricerca, formazione qualificata e di public engagement sul territorio, l'Ateneo ha stretto accordi di partnership con la Fondazione Sistema Toscana - per il Cinema La Compagnia, l'Istituto e il Museo degli Innocenti e il Museo del Calcio.
- **Campagne comunicative** per rafforzare l'identità dell'Ateneo e accrescere il coinvolgimento e la visibilità nell'opinione pubblica (segnalazione degli eventi di interesse agli organi di informazione, campagna "5xmille all'Università di Firenze", progetto coordinato di comunicazione dell'impegno dell'Ateneo nel campo della sostenibilità).