



UNIVERSITÀ
DEGLI STUDI
FIRENZE

La Contabilità Analitica

Costi e Ricavi di esercizio 2021

Unità di Processo "Bilancio"
Luglio 2022

ER

Indice

Premessa

Modello adottato per i costi

Modello adottato per i ricavi

Report

- Costo totale di Ateneo
- Costo per Attività Istituzionale
- Costi Diretti e Indiretti per Unità Organizzativa
- Confronto Costi e Ricavi per Dipartimento
- Ricavi Diretti e Indiretti per Dipartimento
- Costi per Corso di Studio

Premessa

- **Definizione di Costo**

Per costo si intende l'onere derivante dall'utilizzo effettivo delle risorse. Diversamente dalla spesa, infatti, il costo sorge quando la risorsa viene impiegata.

Pertanto, il costo viene valorizzato in relazione all'effettivo consumo della risorsa stessa ed è attribuito all'esercizio nel quale si manifesta indipendentemente dal momento in cui avviene il relativo esborso finanziario.

- **Definizione di Unità Analitica**

Per unità analitica si intende un centro di responsabilità o un centro di costo/ricavo e corrisponde all'unità organizzativa di Ateneo.

L'unità analitica, per definizione, è l'unità che impiega la risorsa. Nel nostro modello le unità analitiche sono state individuate con la finalità di permettere la lettura del costo/ricavo in relazione all'articolazione della struttura organizzativa.

Rappresentano dunque il quadro di riferimento delle rilevazioni contabili e consentono di valutare, sia globalmente che riguardo a determinati costi (quali, ad esempio, "spese di personale", "spese di consumo"), i risultati gestionali conseguiti dallo specifico centro di responsabilità.

La struttura per unità analitica è stata disegnata in modo da rispecchiare la reale struttura organizzativa dell'ateneo. Sono quindi unità organizzative di funzione i Dipartimenti, Scuole e Centri e strutture di servizio il Sistema Museale, Sistema Bibliotecario, Siaf, Csavri, Centro Linguistico d'Ateneo e Amministrazione Centrale.

- **Definizione di Dimensione Analitica**

Per dimensione analitica si intende l'attività istituzionale, ossia l'attività erogata dall'Ateneo per il soddisfacimento dei suoi obiettivi istituzionali.

In particolare, le attività istituzionali "didattica", "dottorato", "ricerca", "conto terzi" e "assistenziale" vengono erogate dalle unità organizzative di funzione, ossia dai dipartimenti, dalle scuole e dai centri interdipartimentali e interuniversitari e di ricerca, mentre l'attività relativa al "funzionamento generale" viene svolta dalle strutture di servizio, proprio perché hanno una funzione di supporto.

Modello adottato per i Costi

Classificazione dei Costi

Costi Diretti

Sono i costi sostenuti direttamente dalla struttura rilevati dal sistema contabile (U-GOV Area Amministrativa) in via immediata al momento della registrazione del documento gestionale.

Nella reportistica, tra i costi diretti troviamo anche gli ammortamenti delle immobilizzazioni che derivano dalle scritture di chiusura per singola unità organizzativa e i costi sostenuti dall'amministrazione centrale relativi agli stipendi del personale dipendente, dei dottorandi e assegnisti imputati ad ogni struttura sulla base dell'afferenza e quindi imputati in modo diretto, interagendo con l'applicativo di CSA.

Costi Indiretti

Sono i costi sostenuti da alcune strutture di servizio e da alcune aree dell'amministrazione centrale per conto delle unità organizzative.

Per l'esigenza di quantificare il "puro" costo di funzionamento delle strutture di servizio (ad esempio Siaf, Biblioteche, Museo, Amministrazione Centrale) abbiamo ritenuto opportuno mantenere "traccia" dei costi e di non procedere al totale ribaltamento alle strutture finali. Tutti i costi relativi a specifiche attività svolte a supporto delle strutture (ad esempio spese di pulizia, spese per riscaldamento, manutenzione o gestione reti) sono stati totalmente imputati alle strutture stesse.

Qualora emergesse da parte degli Organi di Governo un maggiore interesse nei confronti della determinazione di un "full cost" delle strutture finali rispetto all'esigenza di evidenziare quanto sopra si procederà in futuro ad una ulteriore fase di ribaltamento.

Procedura di ribaltamento dei costi indiretti

I costi indiretti sopra descritti vengono ribaltati alle unità analitiche utilizzando specifici driver.

Ribaltamento dei costi indiretti relativi alla gestione degli immobili

I costi sostenuti per pulizie, vigilanza, riscaldamento, energia elettrica, acqua vengono ribaltati sulle strutture finali, utilizzando il driver "superfici (mq)".

Ribaltamento dei costi indiretti relativi ai servizi agli studenti

I costi per iniziative didattiche e Borse Erasmus vengono ribaltati sulle scuole utilizzando il driver "n° iscritti".

Ribaltamento dei costi indiretti relativi ai servizi informatici

I costi per servizi informatici delle segreterie studenti vengono ribaltati sulle scuole utilizzando il driver "n° iscritti", per programmi o manutenzione software per il Sistema Bibliotecario vengono ribaltati sulle singole Biblioteche utilizzando il driver "costo medio ultimo triennio", ecc...

Si riportano a titolo esemplificativo alcuni dei principali criteri adottati (Fig. 1-3).

Fig. 1 - **Ribaltamento dei costi generali per Immobili**
sostenuti dalle Aree Centrali

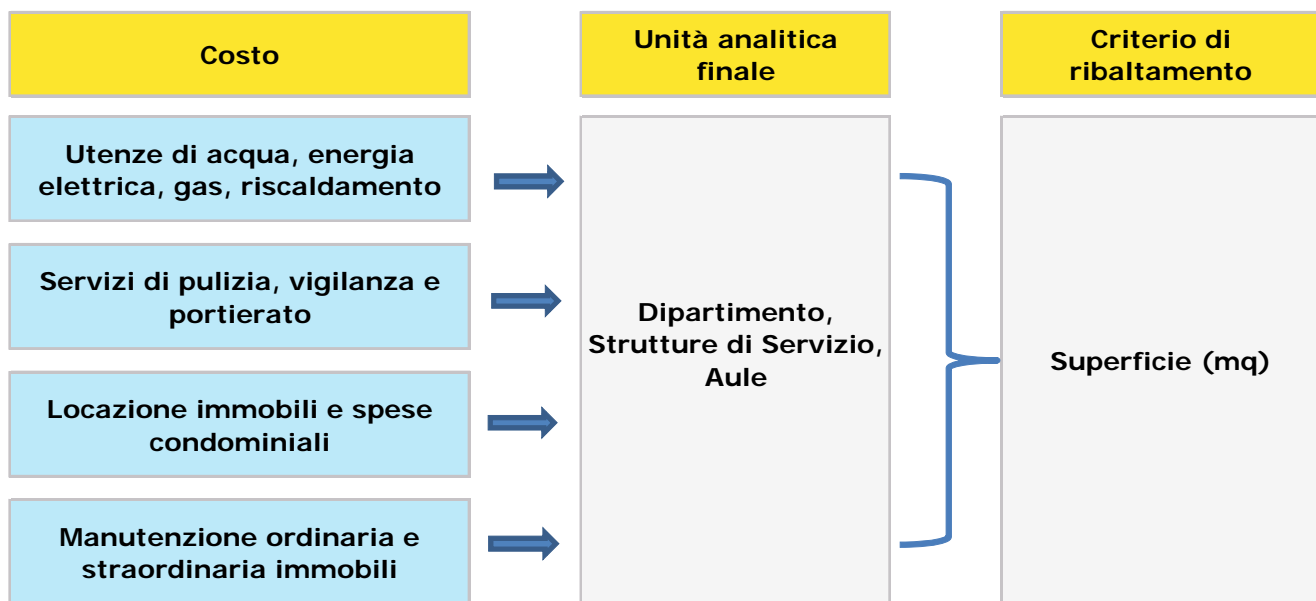


Fig. 2 - **Ribaltamento dei costi generali per Didattica**
sostenuti dall'Area Didattica

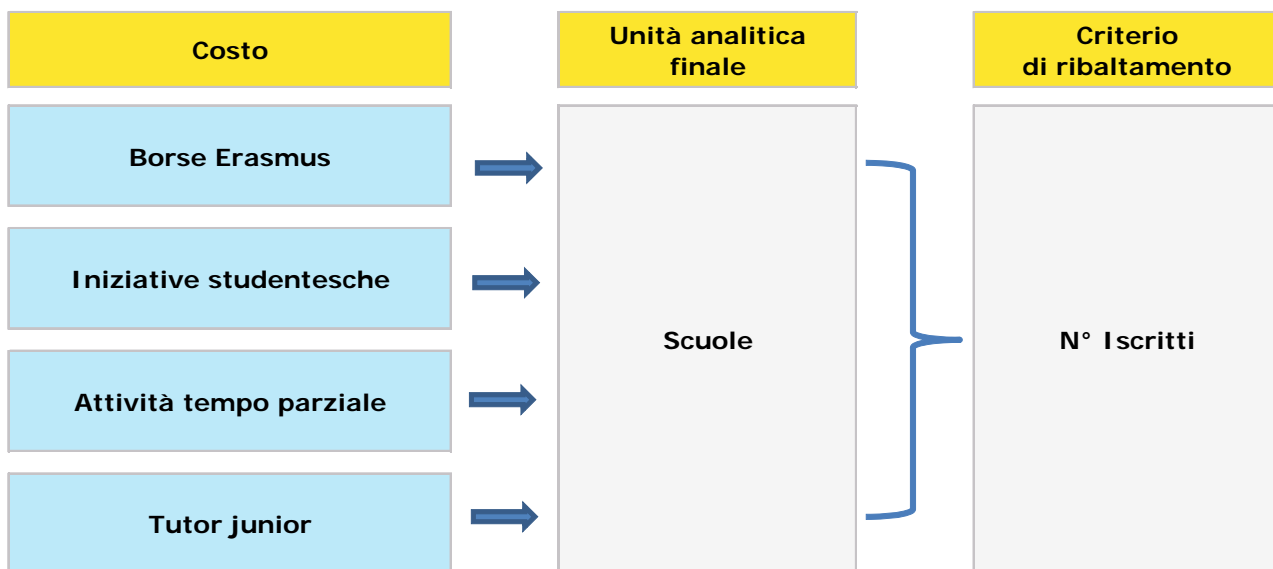
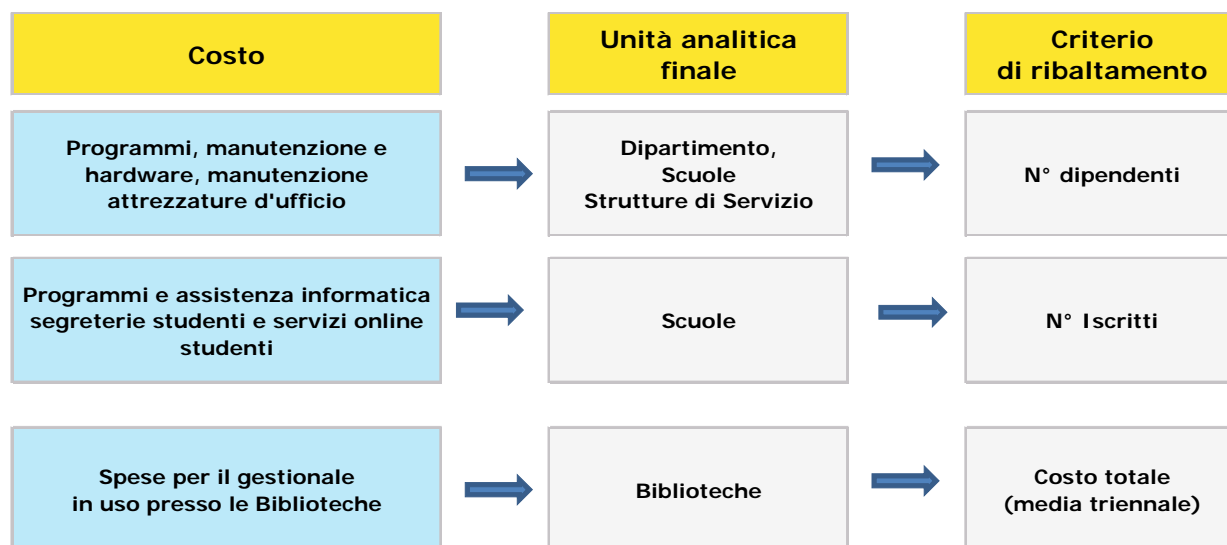


Fig. 3 - **Ribaltamento dei costi per Servizi Informatici**
sostenuti da SIAF



Procedura di ribaltamento dei costi sulle attività istituzionali

Un richiamo particolare va riservato al costo del personale che rappresenta la quota più rilevante per l'Ateneo. La procedura di ripartizione, notevolmente complessa, avviene nel seguente modo:

il criterio generale di attribuzione dei costi del personale distingue innanzitutto tra il personale docente e quello tecnico-amministrativo.

Per il *personale docente* il costo dello stipendio è ripartito al 50% tra la ricerca e la didattica, tranne per il personale in convenzione ASL per il quale la ripartizione effettuata è 1/3 alla ricerca, 1/3 alla didattica e 1/3 all'attività di assistenza-sanitaria. La quota di costo viene imputata a centro di costo corrispondente al dipartimento cui il docente afferisce.

Per il *personale ricercatore* il costo dello stipendio è ripartito al 75% per la ricerca e al 25% per la didattica solo in presenza di incarichi didattici, altrimenti al 100% alla ricerca.

Per il *personale tecnico-amministrativo* il costo viene attribuito in un primo momento alle singole unità analitiche al "costo generale di funzionamento"; successivamente, se il personale afferisce al dipartimento la sua quota verrà ripartita alle attività istituzionali "didattica", "ricerca" e "conto terzi" in proporzione al costo, se il personale afferisce alle scuole la sua quota verrà attribuita interamente alla "didattica", se afferisce alle strutture di servizio resta al "funzionamento".

Per il personale docente la quota di costo relativa alla didattica viene direttamente attribuita agli specifici corsi di laurea tenuti dal docente e desumibili dalle ore di copertura.

I costi da ribaltamento relativi alla gestione immobili inizialmente sono imputati al "costo generale di funzionamento" di ciascuna unità analitica, successivamente vengono imputati alle attività istituzionali in proporzione alla quota di costo, quindi per dipartimento alle relative attività di didattica, ricerca, conto terzi e per le scuole interamente alla didattica.

I costi da ribaltamento relativi ai servizi alla didattica sono imputati interamente all'attività istituzionale "didattica".

Anche in questo caso si riportano a titolo esemplificativo alcuni dei principali criteri adottati (Fig. 4-7).

Fig. 4 - **Ribaltamento dei costi sulle attività istituzionali**
costo di personale docente e ricercatore

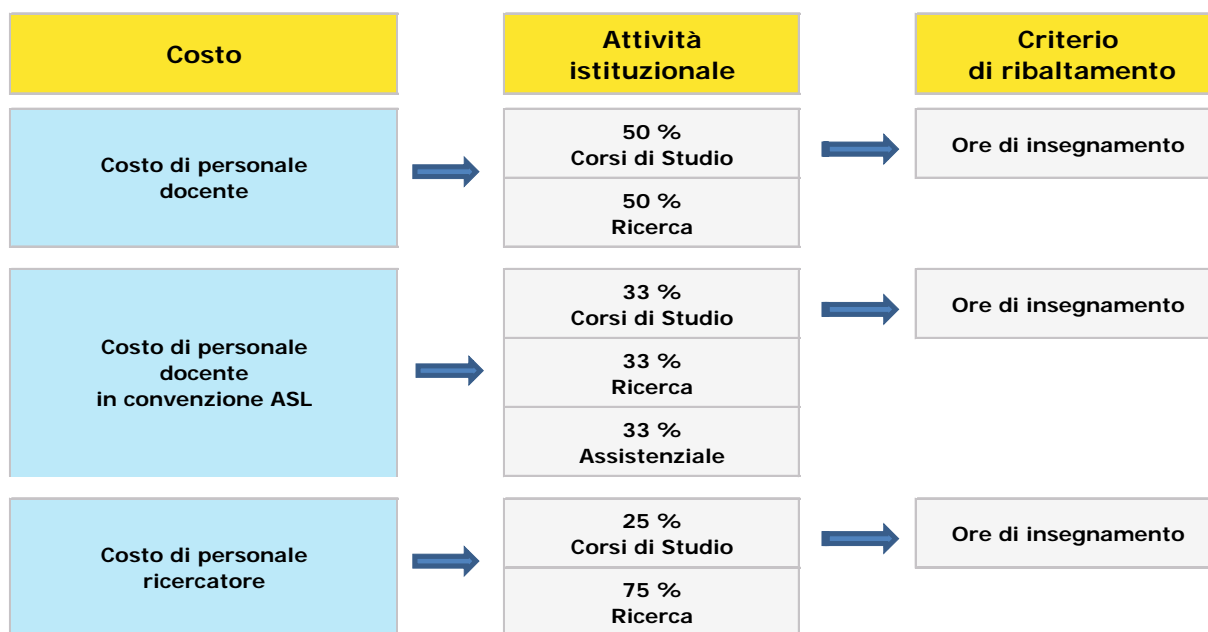


Fig. 4 segue - **Ribaltamento dei costi sulle attività istituzionali**
costo di altro personale

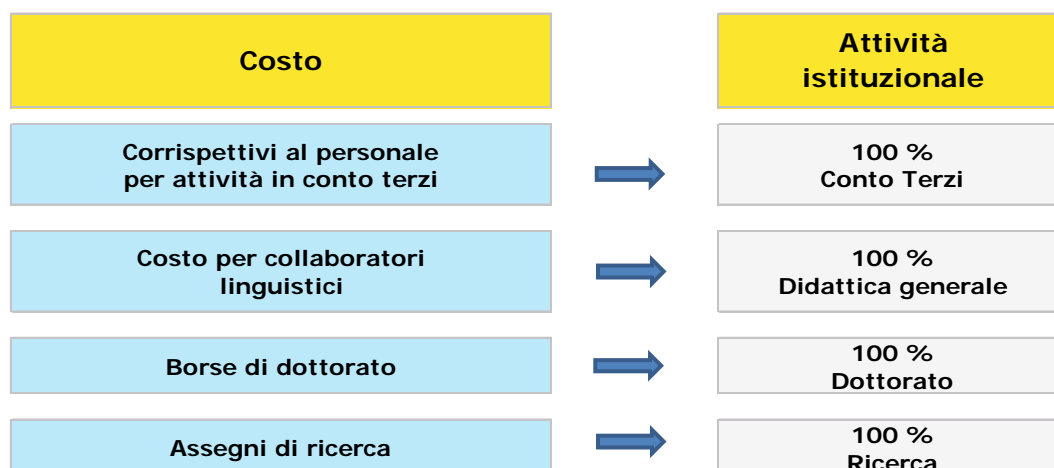


Fig. 4 segue - **Ribaltamento dei costi sulle attività istituzionali**
costo di personale tecnico-amministrativo

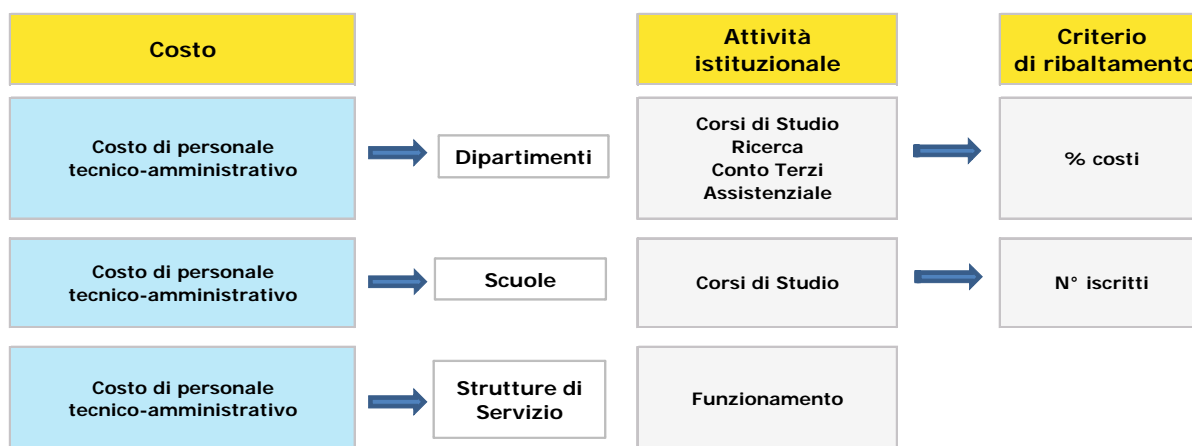


Fig. 5 - **Ribaltamento dei costi sulle attività istituzionali**
costi generali per Immobili

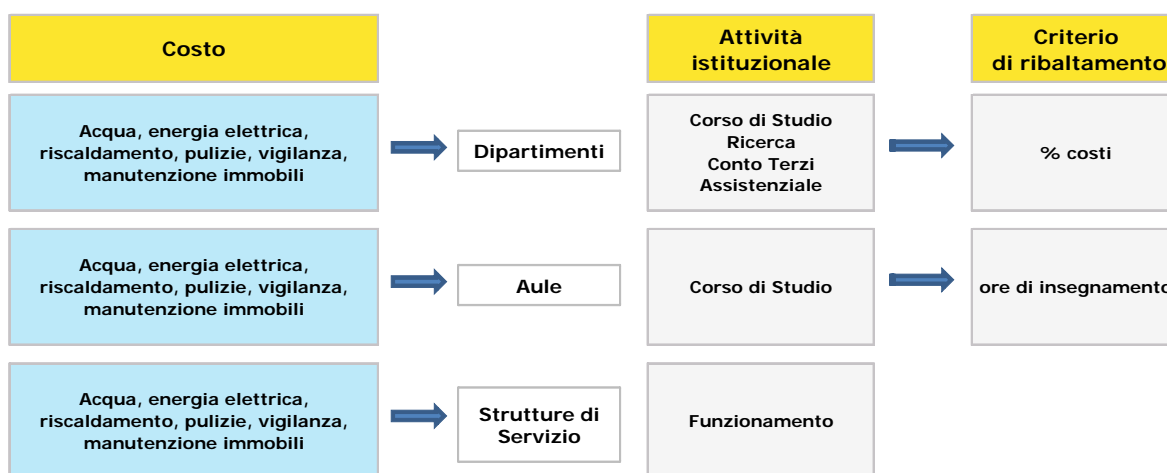


Fig. 6 - **Ribaltamento dei costi sulle attività istituzionali**
costi generali per Didattica

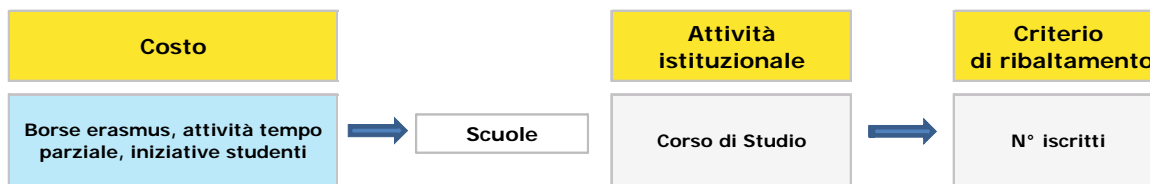
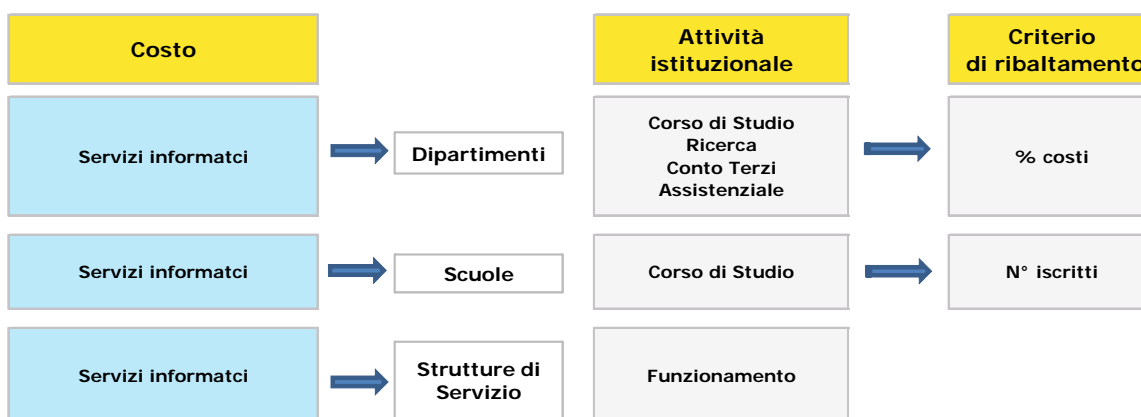


Fig. 7 - **Ribaltamento dei costi sulle attività istituzionali**
costi per Servizi Informatici



Modello adottato per i Ricavi

Classificazione dei Ricavi

Ricavi Diretti

Sono i ricavi conseguiti direttamente dalla struttura rilevati dal sistema contabile (U-GOV Area Amministrativa) in via immediata al momento della registrazione del documento gestionale.

Nella reportistica, tra i ricavi diretti troviamo il "Conto terzi", i "Proventi da finanziamenti competitivi", i "Contributi per investimenti", i "Contributi correnti" compreso contratti, convenzioni accordi di programma, e "Altri ricavi".

Ricavi Indiretti

Sono i ricavi conseguiti dall'Amministrazione Centrale e ribaltati sulle strutture, in particolare l'FFO libero e finalizzato e le Tasse e contributi degli studenti iscritti ai corsi di laurea triennali e magistrali.

Tra gli altri ricavi ribaltati rientrano principalmente le tasse degli studenti post-laurea, i proventi per i corrispettivi al personale in attività conto terzi, contributi correnti per borse erasmus, borse di dottorato e assegni di ricerca.

Procedura di ribaltamento dei ricavi indiretti

I ricavi indiretti sopra descritti vengono ribaltati alle unità analitiche utilizzando specifici driver.

Ribaltamento quota FFO libera

Il ribaltamento dell'FFO è stato suddiviso sulla base delle componenti ministeriali. Di seguito vengono illustrate le principali componenti:

- Quota Consolidabile e quota Programmazione Triennale: questa componente è stata ribaltata sulle strutture in base al costo di personale docente e ricercatore e tecnico-amministrativo;
- Quota Costo Standard per Studente in corso: è stata ribaltata sui Dipartimenti in base all'incidenza degli studenti regolari ponderati sulla docenza;
- Quota Premiale Qualità della Ricerca: è stata ribaltata sui Dipartimenti in base all'indicatore IRD1 (Fonte dati Anvur VQR 2011-2014). Il dato IRD1 costituisce l'indicatore di maggior peso fra quelli utilizzati dal Miur nella parte premiale ricerca, in quanto misura la valutazione dei lavori scientifici presentati al Bando VQR da ciascun dipartimento di un'area rapportata alla valutazione complessiva dell'Area stessa;
- Quota Premiale Politiche di Reclutamento: è stata ribaltata sui dipartimenti in base all'indicatore IRD2. Tale indicatore rappresenta la qualità della produzione scientifica dei soggetti reclutati da ciascun dipartimento e costituisce l'indicatore utilizzato dal Miur nella parte premiale a livello di Ateneo (IRAS2).
- Quota Valorizzazione dell'Autonomia Responsabile: è stata ribaltata sui dipartimenti in base al costo di personale docente e ricercatore e tecnico-amministrativo.
- Integrazione quota base art. 9 DM 1059/21: è stata ribaltata sulla base della dotazione ordinaria per la ricerca d'ateneo.

Ribaltamento Contribuzione studentesca

Le Tasse e contributi provenienti dagli studenti iscritti ai corsi di studio sono state ribaltate sui Dipartimenti in base alle ore di copertura della didattica offerte sugli insegnamenti di base, caratterizzanti e affini per ciascun corso di studio. L'abbinamento al dipartimento avviene mediante l'afferenza del docente incaricato della relativa copertura. Nel caso di docente a contratto l'abbinamento avviene mediante il relativo SSD. Nello specifico, si considerano tutte le ore di didattica impartite sul corso di studio per gli insegnamenti sopra descritti, attraverso l'afferenza del docente si imputano al dipartimento le relative ore e in proporzione la quota delle tasse e contributi versati per il corso.

Si riportano a titolo esemplificativo alcuni dei principali criteri adottati (Fig. 1-2).

Fig. 1 - **Ribaltamento FFO libero**

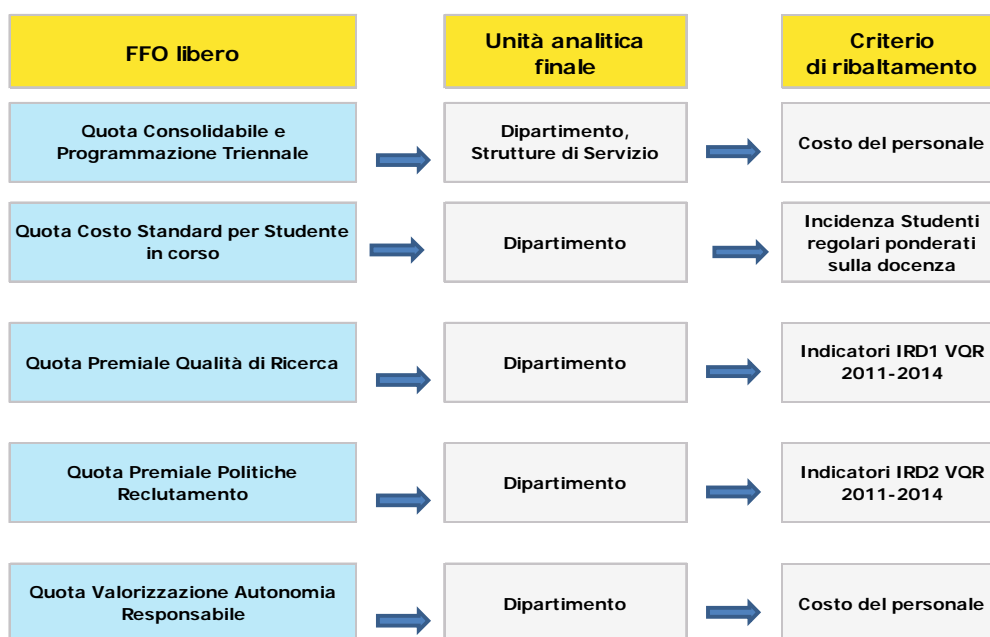
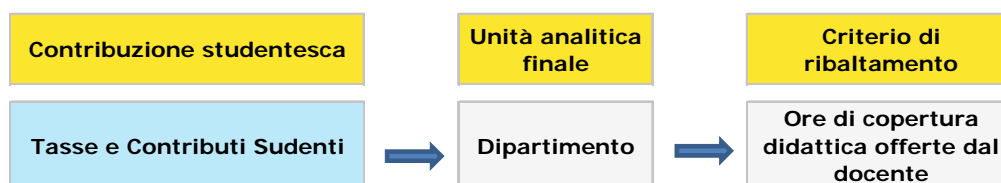


Fig 2 - **Ribaltamento Tasse Contributi Studenti**



Report

I report ottenuti sono frutto di un'elaborazione che avviene in ambiente U-GOV Pianificazione e Controllo (*sezione* Allocazione Costi) che vede coinvolti gli ambienti di lavoro U-GOV Area Amministrativa, CSA e U-GOV Didattica, che operando in maniera integrata hanno permesso l'omogeneizzazione delle procedure di ripartizione e ribaltamento ai centri di costo/ricavo e alle attività istituzionali.

Sono stati prodotti i seguenti report:

- **Costo totale di Ateneo**
- **Costo per Attività Istituzionale:** conto terzi, ricerca, didattica, dottorato e funzionamento.
- **Costi Diretti e Indiretti per Unità Organizzativa** di Ateneo: Dipartimenti (compreso Scuole e Centri), Strutture di Servizio, quali Museo, Biblioteche, Siaf, Centro Linguistico, Csavri e Amministrazione Centrale.
Tra i costi diretti vi sono: costi sostenuti direttamente dalla struttura, costi sostenuti dall'amministrazione centrale per gli stipendi al personale, ammortamenti beni mobili e immobili; tra i costi indiretti vi sono i costi che hanno subito un ribaltamento secondo i criteri descritti nei paragrafi precedenti, ossia: costi sostenuti dalle aree centrali per le utenze e servizi, manutenzione ordinaria e straordinaria immobili, imposte su immobili, costi sostenuti dallo Siaf per i servizi informatici, costi sostenuti dall'aree centrali per la telefonia fissa, per i servizi agli studenti ed altri costi che hanno subito un ribaltamento per casi specifici.
- **Confronto Costi e Ricavi per Dipartimento**
- **Ricavi Diretti e Indiretti per Dipartimento**
Tra i ricavi diretti vi sono: conto terzi, proventi da finanziamenti competitivi, contributi per investimenti, contributi correnti e altri ricavi; tra i ricavi indiretti vi sono i ricavi che hanno subito un ribaltamento secondo i criteri descritti nei paragrafi precedenti, ossia: l'F.F.O, le Tasse e Contributi degli studenti e altri ricavi.

- **Costi per Corso di Studio**

Il costo del corso di studio è composto principalmente dal costo del personale docente e ricercatore determinato sulla base delle ore di insegnamento¹ di ciascun docente e dal costo di personale tecnico-amministrativo delle scuole e dei dipartimenti imputato al corso sulla base del numero di iscritti. Gli altri costi sono relativi a costi per docenti a contratto imputati direttamente al corso di studio, costi per il sostegno agli studenti (Borse erasmus, attività tempo parziale, tutor, iniziative studentesche, rimborsi tasse ...) sostenuti dall'area didattica e quindi ribaltati sulla base del numero di iscritti, costi per la gestione delle aule (acqua, energia elettrica, riscaldamento, pulizie, vigilanza, manutenzione ordinaria e straordinaria) sostenuti centralmente e ribaltati sulla base delle ore di insegnamento di ciascun corso, costi per acquisto materiale di consumo e altro materiale, acquisto di servizi e altri costi imputati al corso di studio sia direttamente sia mediante procedura di ribaltamento.

¹ Sono comprese le mutazioni fra insegnamenti

Annotazioni

- il criterio delle superfici (mq) per ribaltare i costi indiretti relativi ad utenze e servizi centralizzati è stato rielaborato nel 2020 a seguito di aggiornamenti dei dati su alcuni locali avvenuto nel corso degli anni sul sistema informatico di Ateneo gestito dall'Area Edilizia;
- a partire dall'esercizio 2020, tra i conti di ricavo è stato utilizzato il conto "Proventi da ricerche con finanziamenti competitivi". In tale voce sono confluiti i finanziamenti per ricerca che derivano da bandi competitivi (PRIN, progetti europei, regionali, ecc.). Fino al 2019 tali ricavi erano confluiti nella voce "Contributi".

Costo Totale di Ateneo

Serie storica 2019-2021

Costo totale di Ateneo per voce di conto

Serie storica 2019-2021

Nome del conto	esercizio		
	2021	2020	2019
	Importo	Importo	Importo
CO.04.01.01.01.01.01 - Stipendi ed altri assegni fissi al personale docente a tempo indeterminato	110.096.424	106.847.491	105.780.079
CO.04.01.01.01.01.02 - Stipendi ed altri assegni fissi al personale ricercatore a tempo indeterminato	11.762.823	13.158.142	15.514.392
CO.04.01.01.01.01.03 - Stipendi ed altri assegni fissi al personale ricercatore a tempo determinato	17.752.057	16.690.918	16.029.189
CO.04.01.01.01.01.04 - Competenze accessorie al personale docente e ricercatore	118.084	59.323	1.375.471
CO.04.01.01.01.01.05 - Supplenze e affidamenti al personale docente e ricercatore	759.127	1.203.994	1.093.808
CO.04.01.01.01.02.01 - Collaborazioni coordinate e continuative	1.946.465	2.267.475	2.213.609
CO.04.01.01.01.02.02 - Assegni di ricerca	18.571.222	18.811.920	19.365.095
CO.04.01.01.01.02.03 - Borse di ricerca	7.138.275	6.619.177	7.146.230
CO.04.01.01.01.03.01 - Docenti a contratto su finanziamenti esterni	1.078.708	1.033.617	1.036.933
CO.04.01.01.01.03.02 - Docenti a contratto su finanziamenti interni	255.772	73.375	47.993
CO.04.01.01.01.04.01 - Stipendi ed altri assegni fissi al personale collaboratore ed esperto linguistico	3.242.297	3.320.711	3.391.185
CO.04.01.01.01.04.02 - Stipendi ad altri assegni fissi al personale collaboratore ed esperto linguistico a tempo det.	16.063	0	6.629
CO.04.01.01.01.05.01 - Altro personale dedicato alla didattica e alla ricerca	2.705.801	2.333.644	1.688.734
CO.04.01.01.01.06.01 - Corrispettivi al personale per attivita' conto terzi	1.325.620	1.273.558	1.176.499
CO.04.01.01.01.07.01 - Missioni e rimborsi spese per la didattica e la ricerca	1.598.856	1.353.869	5.375.531
CO.04.01.01.02.01.01 - Stipendi ad altri assegni fissi al personale tecnico amministrativo a tempo indeterminato	50.980.458	51.560.742	51.756.104
CO.04.01.01.02.01.02 - Stipendi ad altri assegni fissi al personale dirigente a tempo indeterminato	514.550	509.639	550.044
CO.04.01.01.02.01.03 - Stipendi ad altri assegni fissi al personale tecnico amministrativo a tempo determinato	1.672.926	1.397.581	2.065.939
CO.04.01.01.02.01.04 - Stipendi ad altri assegni fissi al Direttore Generale	296.569	295.284	294.515
CO.04.01.01.02.01.05 - Stipendi ad altri assegni fissi al personale dirigente a tempo determinato	64.220	63.233	5.081
CO.04.01.01.02.02.01 - Competenze accessorie ai dirigenti	738.238	765.989	719.920
CO.04.01.01.02.03.01 - Competenze accessorie al personale inquadrato nella categoria EP	924.837	842.544	941.169
CO.04.01.01.02.04.01 - Indennita' di responsabilita' al personale tecnico amministrativo a tempo indeterminato	109.707	96.273	81.840
CO.04.01.01.02.04.02 - Altre competenze accessorie al personale tecnico amministrativo	3.516.432	3.580.289	3.640.338
CO.04.01.01.02.05.01 - Altri oneri per il personale tecnico amministrativo	1.054.118	1.168.377	1.529.943
CO.04.01.02.01.01.01 - Borse di studio per Dottorato di ricerca	11.893.290	11.912.901	11.521.042
CO.04.01.02.01.01.02 - Contratti di formazione specialistica	34.521.809	28.669.783	26.216.395

Costo totale di Ateneo per voce di conto

Serie storica 2019-2021

Nome del conto	esercizio		
	2021	2020	2019
	Importo	Importo	Importo
CO.04.01.02.01.01.03 - Borse di studio Erasmus	1.359.530	1.192.402	1.797.415
CO.04.01.02.01.01.04 - Borse di studio Erasmus - contributo integrativo	1.091.423	894.654	1.635.841
CO.04.01.02.01.01.05 - Attivita' a tempo parziale studenti	482.498	340.267	295.139
CO.04.01.02.01.01.06 - Iniziative e attivita' gestite dagli studenti	123.498	17.661	114.740
CO.04.01.02.01.01.07 - Tutor per il sostegno studenti	1.307.820	1.078.421	898.237
CO.04.01.02.01.01.08 - Altre borse di studio	1.296.978	1.632.291	1.648.237
CO.04.01.02.01.01.09 - Spese mobilità Dottorandi e Studenti	369.750	449.320	676.127
CO.04.01.02.01.03.01 - Pubblicazioni scientifiche edite dall'Ateneo	41.777	59.785	132.418
CO.04.01.02.01.03.02 - Pubblicazione riviste edite dall'Ateneo	29.732	30.122	29.183
CO.04.01.02.01.04.01 - Trasferimenti a partner di progetti coordinati	6.919.572	6.961.099	6.397.336
CO.04.01.02.01.05.01 - Materiale di consumo per laboratorio	5.792.381	4.497.671	4.487.979
CO.04.01.02.01.07.01 - Acquisto Materiale librario monografico	395.295	406.449	481.568
CO.04.01.02.01.07.02 - Acquisto Giornali, riviste ed altro materiale di aggiornamento	3.746	2.725	6.776
CO.04.01.02.01.07.03 - Abbonamenti a riviste	545.329	670.393	731.628
CO.04.01.02.01.07.04 - Acquisto libri e riviste su supporto informatico	4.179	22.451	37.042
CO.04.01.02.01.08.02 - Altre collaborazioni tecnico gestionali	118.620	119.575	110.256
CO.04.01.02.01.08.03 - Acquisto di servizi per l'organizzazione di manifestazioni e convegni	214.757	207.700	790.676
CO.04.01.02.01.08.04 - Spese per pubblicazioni informative	1.441.575	1.241.648	1.178.873
CO.04.01.02.01.08.05 - Programmi (acquisti licenze)	1.818.083	1.460.533	1.967.197
CO.04.01.02.01.08.06 - Assistenza Medico-sanitaria e radioprotezione	618.601	227.575	35.467
CO.04.01.02.01.08.07 - Vigilanza	547.044	951.235	880.781
CO.04.01.02.01.08.08 - Facchinaggi e traslochi	118.564	95.458	205.047
CO.04.01.02.01.08.09 - Smaltimento rifiuti tossici	422.953	372.050	598.085
CO.04.01.02.01.08.10 - Rilegature	9.053	0	52.022
CO.04.01.02.01.08.11 - Assistenza informatica	361.561	635.518	653.313
CO.04.01.02.01.08.12 - Pubblicita'	32.835	68.376	39.406
CO.04.01.02.01.08.13 - Spese di rappresentanza	527	506	1.086

Costo totale di Ateneo per voce di conto

Serie storica 2019-2021

Nome del conto	esercizio		
	2021	2020	2019
	Importo	Importo	Importo
CO.04.01.02.01.08.14 - Altre spese per servizi	4.983.763	4.022.615	5.357.875
CO.04.01.02.01.08.15.01 - Utenze e canoni: Energia elettrica	5.702.803	7.639.794	8.450.885
CO.04.01.02.01.08.15.02 - Utenze e canoni: Acqua	573.966	523.225	749.262
CO.04.01.02.01.08.15.03 - Utenze e canoni: Gas	255.082	224.427	245.911
CO.04.01.02.01.08.15.04 - Utenze e canoni: Telefonia fissa	218.219	219.439	97.989
CO.04.01.02.01.08.15.05 - Utenze e canoni: Accesso a banche dati on-line	4.260.652	4.044.979	3.917.773
CO.04.01.02.01.08.15.06 - Utenze e canoni: Canoni telematici e Reti di trasmissione	99.900	85.408	94.847
CO.04.01.02.01.08.15.07 - Utenze e canoni: Telefonia mobile	136.462	119.956	226.443
CO.04.01.02.01.08.15.08 - Altre utenze e canoni	105.899	140.743	147.771
CO.04.01.02.01.08.16 - Pulizie	5.349.556	6.083.738	6.137.804
CO.04.01.02.01.08.17 - Riscaldamento	5.645.903	5.782.753	5.932.152
CO.04.01.02.01.08.18.01 - Manutenzione Autoveicoli, motoveicoli ed altri mezzi di trasporto	26.151	37.172	26.780
CO.04.01.02.01.08.18.02 - Manutenzione Beni di valore, antiquariato e materiale museologico	345.046	267.472	403.969
CO.04.01.02.01.08.18.03 - Manutenzione hardware e software e attrezzature informatiche ICT	312.510	205.086	202.863
CO.04.01.02.01.08.18.04 - Manutenzione ordinaria beni immobili	5.798.125	6.410.636	5.935.048
CO.04.01.02.01.08.18.05 - Manutenzione Macchinari, apparecchi e attrezzature varie	1.041.793	1.190.386	1.589.781
CO.04.01.02.01.08.18.06 - Manutenzione Arredamenti, mobili	17.308	41.527	38.793
CO.04.01.02.01.08.19 - Portierato	5.592.609	5.202.009	5.258.654
CO.04.01.02.01.08.20 - Servizi informatici	1.786.539	1.723.931	0
CO.04.01.02.01.09.01 - Carburanti e lubrificanti	41.347	36.283	47.217
CO.04.01.02.01.09.02.01 - Attrezzi minuti e materiale edilizio	2.501	450	617
CO.04.01.02.01.09.02.02 - Prodotti per la pulizia	135.816	520.672	175.416
CO.04.01.02.01.09.02.03 - Vestiario	10.512	12.918	17.730
CO.04.01.02.01.09.02.04 - Materiale vario	860.925	1.332.709	823.258
CO.04.01.02.01.09.02.06 - Cancelleria e stampati	458.849	514.562	858.828
CO.04.01.02.01.09.02.07 - Materiale informatico	349.822	480.278	252.687
CO.04.01.02.01.09.02.08 - Animali e materiale per custodia e mantenimento	134.307	108.148	77.044

Costo totale di Ateneo per voce di conto

Serie storica 2019-2021

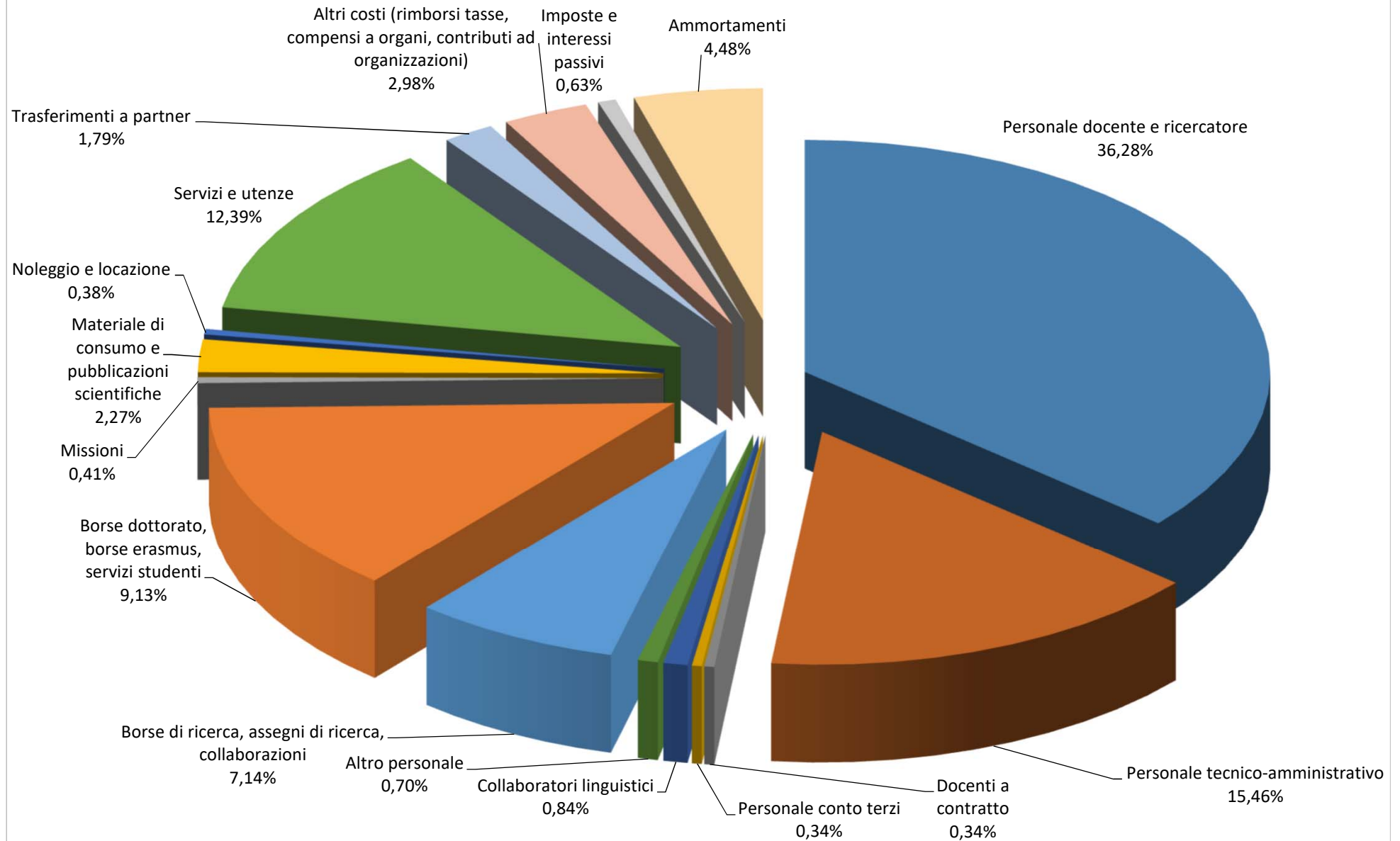
Nome del conto	esercizio		
	2021	2020	2019
	Importo	Importo	Importo
CO.04.01.02.01.11.01.01 - Noleggio Strumenti ed attrezzature	577.684	503.512	447.097
CO.04.01.02.01.11.01.02 - Noleggio Hardware e attrezzature informatiche ICT	129.118	570	304
CO.04.01.02.01.11.01.03 - Noleggio Licenze d'uso	198.156	189.988	391.610
CO.04.01.02.01.11.02 - Noleggio Mezzi di trasporto	141.005	74.607	144.903
CO.04.01.02.01.11.03.01 - Locazioni Immobili	248.631	268.040	354.712
CO.04.01.02.01.11.03.02 - Spese condominiali	185.194	149.293	94.986
CO.04.01.02.01.12.01 - Spese legali	181.406	182.275	162.348
CO.04.01.02.01.12.02 - Postali	165.384	134.845	228.013
CO.04.01.02.01.12.03 - Altri costi amministrativi	6.950	6.684	12.299
CO.04.01.02.01.12.04 - Missioni e rimborsi spese	19.627	14.889	131.835
CO.04.01.02.01.12.05 - Contributi ad organizzazioni	6.588.452	3.910.763	7.967.306
CO.04.01.02.01.12.06 - Quote associative	398.354	403.995	360.228
CO.04.01.02.01.12.07 - Rimborsi tasse studenti	2.770.154	2.179.445	1.881.212
CO.04.01.02.01.12.08 - Spese assicurative	526.986	829.836	693.942
CO.04.01.02.01.12.09 - Commissioni Bancarie	33.883	81.993	104.171
CO.04.01.02.01.12.10 - Spese contrattuali	2.189	5.822	14.781
CO.04.01.02.01.12.11 - Compensi e gettoni per cariche istituzionali	432.869	432.611	442.823
CO.04.01.02.01.12.12 - Oneri per commissioni	295.221	362.229	430.097
CO.04.01.02.01.12.14 - Costi per gestioni delegate	1.126	1.126	1.126
CO.04.01.02.01.12.15 - Costi generali per brevetti	127.281	111.387	106.843
CO.04.01.03.01.01.02 - Ammortamento Diritti di brevetto e diritti di utilizzazione delle opere di ingegno	4.975	4.975	4.980
CO.04.01.03.01.01.03 - Ammortamento Concessioni, licenze, marchi e diritti simili	265	265	265
CO.04.01.03.01.01.05 - Ammortamento Interventi di manutenzione straordinaria su beni di terzi	361.283	343.375	325.928
CO.04.01.03.02.01.01 - Ammortamento Immobili strumentali destinati ad attivita' istituzionali	5.951.635	5.946.876	5.946.216
CO.04.01.03.02.01.02 - Ammortamento Immobili strumentali destinati ad attivita' non istituzionali	121.515	205.257	222.005
CO.04.01.03.02.01.03 - Ammortamento altri immobili	23.642	23.642	23.642
CO.04.01.03.02.01.04 - Ammortamento costi da capitalizzare per interventi straordinari su immobili strumentali destinati ad at	307.327	262.809	219.036

Costo totale di Ateneo per voce di conto

Serie storica 2019-2021

Nome del conto	esercizio		
	2021	2020	2019
	Importo	Importo	Importo
CO.04.01.03.02.01.06 - Ammortamento costi da capitalizzare per interventi straordinari su altri immobili	298	298	298
CO.04.01.03.02.01.07 - Ammortamento impianti e attrezzature	982.310	610.746	577.475
CO.04.01.03.02.01.08 - Ammortamento attrezzature scientifiche	6.433.589	6.020.496	5.325.255
CO.04.01.03.02.01.09 - Ammortamento mobili e arredi	646.512	764.565	1.021.224
CO.04.01.03.02.01.10 - Ammortamento automezzi	38.158	31.886	28.753
CO.04.01.03.02.01.11 - Ammortamento macchine e attrezzature informatiche da ufficio	2.395.309	2.255.196	2.337.185
CO.04.01.03.02.01.12 - Ammortamento altri beni	93.401	227.111	68.206
CO.04.01.05.01.01.01 - Imposte indirette	1.618.158	1.510.254	1.762.118
CO.05.01.01.02.01.01 - Interessi passivi ed altri oneri finanziari	247.776	1.776.189	1.930.583
CO.08.01.01.01.01.01 - Imposte sul reddito dell'esercizio correnti	564.006	574.532	567.109
Totale Ateneo	387.188.619	376.919.434	387.843.889

Composizione dei costi di Ateneo. Esercizio 2021



Costo per Attività Istituzionale

Serie storica 2019-2021

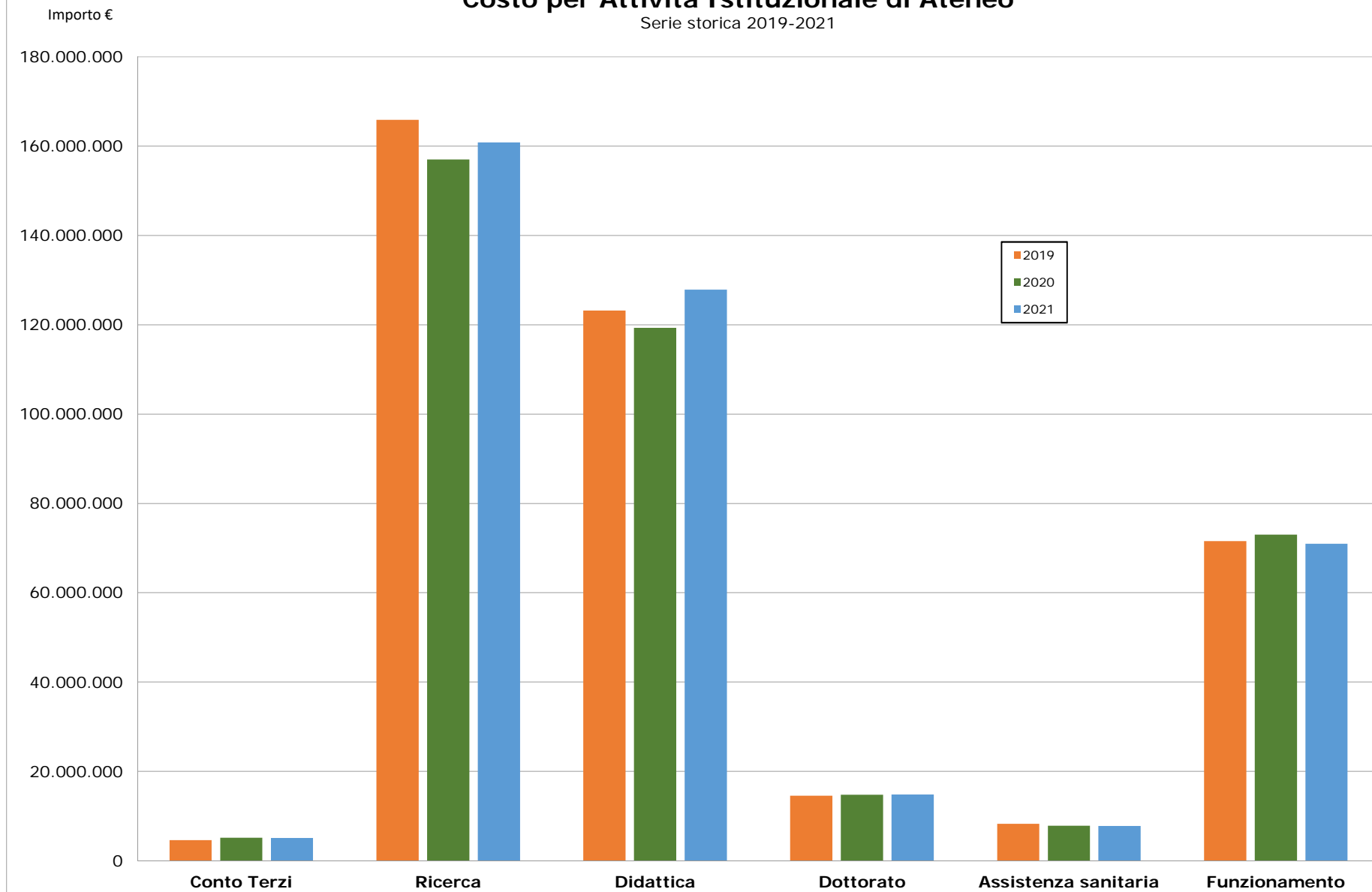
Costo per Attività Istituzionale a livello di Ateneo

Serie storica 2019-2021

	esercizio 2021		esercizio 2020		esercizio 2019	
ATTIVITA' ISTITUZIONALE	Importo	%	Importo	%	Importo	%
Conto Terzi	5.066.216	1,31%	5.108.076	1,36%	4.561.951	1,18%
Ricerca	160.804.499	41,53%	156.987.154	41,65%	165.867.079	42,77%
Didattica	127.864.275	33,02%	119.287.592	31,65%	123.178.212	31,76%
Dottorato	14.774.146	3,82%	14.756.353	3,91%	14.511.810	3,74%
Assistenza sanitaria	7.753.592	2,00%	7.797.882	2,07%	8.205.289	2,12%
Funzionamento	70.925.892	18,32%	72.982.377	19,36%	71.519.547	18,44%
Totale	387.188.619	100%	376.919.434	100%	387.843.889	100%

Costo per Attività Istituzionale di Ateneo

Serie storica 2019-2021



Costo per voce di conto e Attività Istituzionale

Serie storica 2019-2021

Nome del conto	ATTIVITA' ISTITUZIONALE								
	Conto Terzi			Ricerca			Didattica		
	2021	2020	2019	2021	2020	2019	2021	2020	2019
CO.04.01.01.01.01 - DOCENTI E RICERCATORI				78.857.174	77.238.120	78.322.137	55.825.634	54.843.986	55.284.755
CO.04.01.01.01.02 - COLLABORAZIONI SCIENTIFICHE (cococo, borse e assegni di ricerca)	855.823	946.477	597.581	26.377.331	26.140.824	27.551.207	374.316	554.893	467.019
CO.04.01.01.01.03 - DOCENTI A CONTRATTO							1.334.480	1.106.992	1.084.925
CO.04.01.01.01.04 - COLLABORATORI ED ESPERTI LINGUISTICI							3.258.360	3.320.711	3.397.814
CO.04.01.01.01.05 - ALTRO PERSONALE DEDICATO ALLA DIDATTICA E ALLA RICERCA	153.400	142.944	79.349	2.077.600	1.733.624	1.038.994	474.801	457.076	570.391
CO.04.01.01.01.06 - CORRISPETTIVI AL PERSONALE PER ATTIVITA' IN CONTO TERZI	1.325.620	1.273.558	1.176.499						
CO.04.01.01.01.07 - MISSIONI E RIMBORSI SPESE	72.845	80.678	276.134	1.356.987	1.149.154	4.719.849	116.088	111.440	355.071
CO.04.01.01.02 - PERSONALE TECNICO AMMINISTRATIVO	394.217	399.238	334.410	13.493.951	14.044.038	14.660.007	9.266.790	9.463.830	9.545.134
CO.04.01.02.01.01 - COSTI PER SOSTEGNO AGLI STUDENTI	6.076	11.426		540.248	934.682	361.709	39.717.021	32.992.651	32.349.101
CO.04.01.02.01.03 - COSTI PER LA RICERCA E L'ATTIVITA' EDITORIALE	47.431	60.481	80.522	1.980	13.112	6.965			
CO.04.01.02.01.04 - TRASFERIMENTI A PARTNER DI PROGETTI COORDINATI		125.362		6.274.827	5.936.261	6.397.336	136.929		
CO.04.01.02.01.05 - ACQUISTO MATERIALE CONSUMO LABORATORI	571.735	471.447	529.676	4.874.296	3.788.653	3.543.525	296.147	197.167	394.569
CO.04.01.02.01.07 - ACQUISTO LIBRI, PERIODICI E MATERIALE BIBLIOGRAFICO	3.762	2.803	4.997	57.421	86.898	101.748	30.535	16.848	22.903
CO.04.01.02.01.08 - ACQUISTO DI SERVIZI E COLLABORAZIONI TECNICO GESTIONALI	824.739	947.601	844.771	13.273.761	14.349.813	15.898.832	9.247.001	9.737.032	12.240.666
CO.04.01.02.01.09 - ACQUISTO ALTRI MATERIALI	62.940	77.318	123.801	787.435	879.844	770.159	240.047	277.375	364.691
CO.04.01.02.01.11 - COSTI PER GODIMENTO BENI DI TERZI	56.339	22.351	30.890	512.177	494.642	516.647	255.479	212.343	302.160
CO.04.01.02.01.12 - ALTRI COSTI	127.777	26.781	28.173	2.728.660	1.093.493	3.030.662	4.421.353	3.098.030	3.568.227
CO.04.01.03.01.01 - AMMORTAMENTI IMMOBILIZZAZIONI IMMATERIALI	3.995	3.508	3.091	115.763	116.860	124.098	94.488	89.708	98.799
CO.04.01.03.02.01 - AMMORTAMENTI IMMOBILIZZAZIONI MATERIALI	545.734	503.934	436.457	9.030.937	8.596.940	8.314.144	2.424.602	2.471.666	2.660.418
CO.04.01.05.01.01 - IMPOSTE INDIRETTE	13.781	11.966	15.213	441.487	381.661	503.007	349.814	335.719	471.354
CO.05.01.01.02.01 - INTERESSI PASSIVI ED ALTRI ONERI FINANZIARI									
CO.08.01.01.01.01 - IMPOSTE SUL REDDITO DELL'ESERCIZIO CORRENTI, DIFFERITE, ANTICIPATE	1	204	389	2.465	8.532	6.052	391	125	216
Totale ateneo	5.066.216	5.108.076	4.561.951	160.804.499	156.987.153	165.867.079	127.864.275	119.287.592	123.178.212

Costo per voce di conto e Attività Istituzionale

Serie storica 2019-2021

Nome del conto	ATTIVITA' ISTITUZIONALE											
	Dottorato			Assistenza sanitaria			Funzionamento			Totale		
	2021	2020	2019	2021	2020	2019	2021	2020	2019	2021	2020	2019
CO.04.01.01.01.01 - DOCENTI E RICERCATORI				5.805.707	5.877.763	6.186.048				140.488.515	137.959.869	139.792.939
CO.04.01.01.01.02 - COLLABORAZIONI SCIENTIFICHE (cococo, borse e assegni di ricerca)							48.492	56.377	109.127	27.655.962	27.698.572	28.724.934
CO.04.01.01.01.03 - DOCENTI A CONTRATTO										1.334.480	1.106.992	1.084.925
CO.04.01.01.01.04 - COLLABORATORI ED ESPERTI LINGUISTICI										3.258.360	3.320.711	3.397.814
CO.04.01.01.01.05 - ALTRO PERSONALE DEDICATO ALLA DIDATTICA E ALLA RICERCA										2.705.801	2.333.644	1.688.734
CO.04.01.01.01.06 - CORRISPETTIVI AL PERSONALE PER ATTIVITA' IN CONTO TERZI										1.325.620	1.273.558	1.176.499
CO.04.01.01.01.07 - MISSIONI E RIMBORSI SPESE	52.936	12.597	24.477							1.598.856	1.353.869	5.375.531
CO.04.01.01.02 - PERSONALE TECNICO AMMINISTRATIVO	1.145.615	1.194.785	1.108.783	1.109.269	1.165.614	1.314.631	34.462.216	34.012.446	34.621.927	59.872.056	60.279.952	61.584.892
CO.04.01.02.01.01 - COSTI PER SOSTEGNO AGLI STUDENTI	12.183.251	12.248.724	12.038.551					217	53.811	52.446.595	46.187.700	44.803.173
CO.04.01.02.01.03 - COSTI PER LA RICERCA E L'ATTIVITA' EDITORIALE							22.097	16.314	74.113	71.508	89.907	161.600
CO.04.01.02.01.04 - TRASFERIMENTI A PARTNER DI PROGETTI COORDINATI							507.816	899.476		6.919.572	6.961.099	6.397.336
CO.04.01.02.01.05 - ACQUISTO MATERIALE CONSUMO LABORATORI	35.617	32.777	5.254	7.079	3.846	6.025	7.506	3.780	8.930	5.792.381	4.497.671	4.487.979
CO.04.01.02.01.07 - ACQUISTO LIBRI, PERIODICI E MATERIALE BIBLIOGRAFICO	3		9	3			856.826	995.468	1.127.357	948.549	1.102.017	1.257.014
CO.04.01.02.01.08 - ACQUISTO DI SERVIZI E COLLABORAZIONI TECNICO GESTIONALI	823.606	914.466	1.021.166	282.911	645.176	510.211	23.504.438	22.751.384	20.811.167	47.956.456	49.345.472	51.326.811
CO.04.01.02.01.09 - ACQUISTO ALTRI MATERIALI	17.537	21.658	20.494	7.003	6.182	6.707	879.117	1.743.642	966.945	1.994.079	3.006.019	2.252.797
CO.04.01.02.01.11 - COSTI PER GODIMENTO BENI DI TERZI	20.143	19.484	20.073	7.894	7.591	12.291	627.755	429.598	551.550	1.479.788	1.186.009	1.433.611
CO.04.01.02.01.12 - ALTRI COSTI	252.144	74.503	18.891	427.715	7.525	11.060	3.592.235	4.357.567	5.880.010	11.549.883	8.657.899	12.537.022
CO.04.01.03.01.01 - AMMORTAMENTI IMMOBILIZZAZIONI IMMATERIALI	8.920	8.600	9.040	9.140	8.559	10.087	134.216	123.733	89.608	366.523	350.968	334.722
CO.04.01.03.02.01 - AMMORTAMENTI IMMOBILIZZAZIONI MATERIALI	200.269	196.073	203.364	81.510	61.759	121.885	4.710.643	4.516.157	4.029.477	16.993.694	16.346.529	15.765.746
CO.04.01.05.01.01 - IMPOSTE INDIRECTE	34.106	32.683	41.588	14.969	13.867	26.327	764.001	734.359	704.628	1.618.158	1.510.254	1.762.118
CO.05.01.01.02.01 - INTERESSI PASSIVI ED ALTRI ONERI FINANZIARI							247.776	1.776.189	1.930.583	247.776	1.776.189	1.930.583
CO.08.01.01.01.01 - IMPOSTE SUL REDDITO DELL'ESERCIZIO CORRENTI, DIFFERITE, ANTICIPATE			119	391		18	560.758	565.671	560.315	564.006	574.532	567.109
Totale ateneo	14.774.146	14.756.353	14.511.810	7.753.592	7.797.882	8.205.289	70.925.892	72.982.377	71.519.547	387.188.619	376.919.434	387.843.889

Costo per voce di conto e attività istituzionale

Esercizio 2021

Nome del conto	ATTIVITA' ISTITUZIONALE						
	Conto Terzi	Ricerca	Didattica	Dottorato	Assistenza sanitaria	Funzionamento	Totale
	Importo	Importo	Importo	Importo	Importo	Importo	Importo
CO.04.01.01.01.01.01 - Stipendi ed altri assegni fissi al personale docente a tempo indeterminato	-	52.582.950	52.495.444	-	5.018.029	-	110.096.424
CO.04.01.01.01.01.02 - Stipendi ed altri assegni fissi al personale ricercatore a tempo indeterminato	-	8.476.712	2.526.439	-	759.672	-	11.762.823
CO.04.01.01.01.01.03 - Stipendi ed altri assegni fissi al personale ricercatore a tempo determinato	-	17.752.057	-	-	-	-	17.752.057
CO.04.01.01.01.01.04 - Competenze accessorie al personale docente e ricercatore	-	45.455	44.624	-	28.006	-	118.084
CO.04.01.01.01.01.05 - Supplenze e affidamenti al personale docente e ricercatore	-	-	759.127	-	-	-	759.127
CO.04.01.01.01.02.01 - Collaborazioni coordinate e continuative	153.941	1.369.716	374.316	-	-	48.492	1.946.465
CO.04.01.01.01.02.02 - Assegni di ricerca	-	18.571.222	-	-	-	-	18.571.222
CO.04.01.01.01.02.03 - Borse di ricerca	701.882	6.436.393	-	-	-	-	7.138.275
CO.04.01.01.01.03.01 - Docenti a contratto su finanziamenti esterni	-	-	1.078.708	-	-	-	1.078.708
CO.04.01.01.01.03.02 - Docenti a contratto su finanziamenti interni	-	-	255.772	-	-	-	255.772
CO.04.01.01.01.04.01 - Stipendi ed altri assegni fissi al personale collaboratore ed esperto linguistico	-	-	3.242.297	-	-	-	3.242.297
CO.04.01.01.01.04.02 - Stipendi ad altri assegni fissi al personale collaboratore ed esperto linguistico a tempo dete	-	-	16.063	-	-	-	16.063
CO.04.01.01.01.05.01 - Altro personale dedicato alla didattica e alla ricerca	153.400	2.077.600	474.801	-	-	-	2.705.801
CO.04.01.01.01.06.01 - Corrispettivi al personale per attivita' conto terzi	1.325.620	-	-	-	-	-	1.325.620
CO.04.01.01.01.07.01 - Missioni e rimborsi spese per la didattica e la ricerca	72.845	1.356.987	116.088	52.936	-	-	1.598.856
CO.04.01.01.02.01.01 - Stipendi ad altri assegni fissi al personale tecnico amministrativo a tempo indeterminato	331.166	11.635.865	8.173.189	981.755	1.017.913	28.840.570	50.980.458
CO.04.01.01.02.01.02 - Stipendi ad altri assegni fissi al personale dirigente a tempo indeterminato	-	-	-	-	-	514.550	514.550
CO.04.01.01.02.01.03 - Stipendi ad altri assegni fissi al personale tecnico amministrativo a tempo determinato	29.652	746.450	355.872	64.600	29.466	446.887	1.672.927
CO.04.01.01.02.01.04 - Stipendi ad altri assegni fissi al Direttore Generale	-	-	-	-	-	296.569	296.569
CO.04.01.01.02.01.05 - Stipendi ad altri assegni fissi al personale dirigente a tempo determinato	-	-	-	-	-	64.220	64.220
CO.04.01.01.02.02.01 - Competenze accessorie ai dirigenti	-	-	-	-	-	738.238	738.238
CO.04.01.01.02.03.01 - Competenze accessorie al personale inquadrato nella categoria EP	5.923	221.272	110.353	19.558	19.586	548.145	924.837
CO.04.01.01.02.04.01 - Indennita' di responsabilita' al personale tecnico amministrativo a tempo indeterminato	387	12.653	16.679	1.135	479	78.375	109.707
CO.04.01.01.02.04.02 - Altre competenze accessorie al personale tecnico amministrativo	25.479	823.274	570.307	73.172	39.361	1.984.838	3.516.432
CO.04.01.01.02.05.01 - Altri oneri per il personale tecnico amministrativo	1.610	54.437	40.388	5.395	2.464	949.823	1.054.118
CO.04.01.02.01.01.01 - Borse di studio per Dottorato di ricerca	-	-	-	11.893.290	-	-	11.893.290
CO.04.01.02.01.01.02 - Contratti di formazione specialistica	-	-	34.521.809	-	-	-	34.521.809
CO.04.01.02.01.01.03 - Borse di studio Erasmus	-	-	1.359.530	-	-	-	1.359.530
CO.04.01.02.01.01.04 - Borse di studio Erasmus - contributo integrativo	-	-	1.091.423	-	-	-	1.091.423
CO.04.01.02.01.01.05 - Attivita' a tempo parziale studenti	-	-	482.498	-	-	-	482.498
CO.04.01.02.01.01.06 - Iniziative e attivita' gestite dagli studenti	-	-	123.498	-	-	-	123.498

Costo per voce di conto e attività istituzionale

Esercizio 2021

Nome del conto	ATTIVITA' ISTITUZIONALE						
	Conto Terzi	Ricerca	Didattica	Dottorato	Assistenza sanitaria	Funzionamento	Totale
	Importo	Importo	Importo	Importo	Importo	Importo	Importo
CO.04.01.02.01.01.07 - Tutor per il sostegno studenti	-	-	1.307.820	-	-	-	1.307.820
CO.04.01.02.01.01.08 - Altre borse di studio	6.076	540.248	750.654	-	-	-	1.296.978
CO.04.01.02.01.01.09 - Spese mobilità Dottorandi e Studenti	-	-	79.790	289.961	-	-	369.750
CO.04.01.02.01.03.01 - Pubblicazioni scientifiche editate dall'Ateneo	25.624	1.980	-	-	-	14.173	41.777
CO.04.01.02.01.03.02 - Pubblicazione riviste editate dall'Ateneo	21.808	-	-	-	-	7.924	29.732
CO.04.01.02.01.04.01 - Trasferimenti a partner di progetti coordinati	-	6.274.827	136.929	-	-	507.816	6.919.572
CO.04.01.02.01.05.01 - Materiale di consumo per laboratorio	571.735	4.874.296	296.147	35.617	7.079	7.506	5.792.381
CO.04.01.02.01.07.01 - Acquisto Materiale librario monografico	3.532	44.443	29.789	3	3	317.526	395.295
CO.04.01.02.01.07.02 - Acquisto Giornali, riviste ed altro materiale di aggiornamento	151	1.119	128	-	-	2.348	3.746
CO.04.01.02.01.07.03 - Abbonamenti a riviste	73	8.489	-	-	-	536.767	545.329
CO.04.01.02.01.07.04 - Acquisto libri e riviste su supporto informatico	5	3.370	618	-	-	185	4.179
CO.04.01.02.01.08.02 - Altre collaborazioni tecnico gestionali	-	18.479	-	-	-	100.140	118.620
CO.04.01.02.01.08.03 - Acquisto di servizi per l'organizzazione di manifestazioni e convegni	993	135.523	68.771	269	-	9.201	214.757
CO.04.01.02.01.08.04 - Spese per pubblicazioni informative	38.386	1.280.616	58.501	13.266	1.123	49.683	1.441.575
CO.04.01.02.01.08.05 - Programmi (acquisti licenze)	24.227	460.866	470.473	26.015	7.860	828.643	1.818.083
CO.04.01.02.01.08.06 - Assistenza Medico-sanitaria e radioprotezione	-	-	-	-	-	618.601	618.601
CO.04.01.02.01.08.07 - Vigilanza	4.538	147.825	141.909	13.342	6.060	233.370	547.044
CO.04.01.02.01.08.08 - Facchinaggi e traslochi	1.750	2.340	133	49	-	114.292	118.564
CO.04.01.02.01.08.09 - Smaltimento rifiuti tossici	3.542	115.385	110.767	10.414	4.730	178.115	422.953
CO.04.01.02.01.08.10 - Rilegature	-	150	-	-	-	8.903	9.053
CO.04.01.02.01.08.11 - Assistenza informatica	1.527	31.968	69.430	1.180	2.260	255.197	361.561
CO.04.01.02.01.08.12 - Pubblicita'	7.298	2.133	20.136	-	-	3.268	32.835
CO.04.01.02.01.08.13 - Spese di rappresentanza	-	-	-	-	-	527	527
CO.04.01.02.01.08.14 - Altre spese per servizi	389.732	2.035.280	392.738	19.322	1.249	2.145.442	4.983.763
CO.04.01.02.01.08.15.01 - Utenze e canoni: Energia elettrica	44.194	1.514.959	1.492.950	140.238	45.137	2.465.325	5.702.803
CO.04.01.02.01.08.15.02 - Utenze e canoni: Acqua	4.449	152.416	150.281	14.116	4.544	248.160	573.966
CO.04.01.02.01.08.15.03 - Utenze e canoni: Gas	2.136	69.588	66.803	6.281	2.853	107.421	255.082
CO.04.01.02.01.08.15.04 - Utenze e canoni: Telefonia fissa	2.548	94.483	50.916	8.623	4.812	56.838	218.219
CO.04.01.02.01.08.15.05 - Utenze e canoni: Accesso a banche dati on-line	55	51.350	27.481	16	-	4.181.750	4.260.652
CO.04.01.02.01.08.15.06 - Utenze e canoni: Canoni telematici e Reti di trasmissione	1.117	34.306	13.421	2.587	1.194	47.273	99.900
CO.04.01.02.01.08.15.07 - Utenze e canoni: Telefonia mobile	1.386	63.567	17.039	3.239	694	50.536	136.462

Costo per voce di conto e attività istituzionale

Esercizio 2021

Nome del conto	ATTIVITA' ISTITUZIONALE						
	Conto Terzi	Ricerca	Didattica	Dottorato	Assistenza sanitaria	Funzionamento	Totale
	Importo	Importo	Importo	Importo	Importo	Importo	Importo
CO.04.01.02.01.08.15.08 - Altre utenze e canoni	366	14.570	52.183	1.091	594	37.096	105.899
CO.04.01.02.01.08.16 - Pulizie	41.429	1.419.580	1.399.634	131.479	42.313	2.315.121	5.349.556
CO.04.01.02.01.08.17 - Riscaldamento	43.759	1.499.268	1.478.260	138.858	44.693	2.441.066	5.645.903
CO.04.01.02.01.08.18.01 - Manutenzione Autoveicoli, motoveicoli ed altri mezzi di trasporto	3.049	17.074	1.368	468	-	4.191	26.151
CO.04.01.02.01.08.18.02 - Manutenzione Beni di valore, antiquariato e materiale museologico	12.781	139.110	-	-	-	193.155	345.046
CO.04.01.02.01.08.18.03 - Manutenzione hardware e software e attrezzature informatiche ICT	23.589	199.726	28.793	5.451	1.820	53.130	312.510
CO.04.01.02.01.08.18.04 - Manutenzione ordinaria beni immobili	44.923	1.539.161	1.517.948	142.553	45.882	2.507.657	5.798.125
CO.04.01.02.01.08.18.05 - Manutenzione Macchinari, apparecchi e attrezzature varie	56.543	557.529	64.559	6.095	2.228	354.840	1.041.793
CO.04.01.02.01.08.18.06 - Manutenzione Arredamenti, mobili	21	786	449	104	-	15.949	17.308
CO.04.01.02.01.08.19 - Portierato	46.368	1.510.353	1.450.077	136.322	61.916	2.387.572	5.592.609
CO.04.01.02.01.08.20 - Servizi informatici	24.034	165.369	101.983	2.226	948	1.491.979	1.786.539
CO.04.01.02.01.09.01 - Carburanti e lubrificanti	5.342	21.301	164	36	-	14.503	41.347
CO.04.01.02.01.09.02.01 - Attrezzi minuti e materiale edilizio	-	2.501	-	-	-	-	2.501
CO.04.01.02.01.09.02.02 - Prodotti per la pulizia	66	3.435	687	238	179	131.210	135.816
CO.04.01.02.01.09.02.03 - Vestiario	1	893	197	73	-	9.348	10.512
CO.04.01.02.01.09.02.04 - Materiale vario	17.364	228.054	85.662	5.233	1.006	523.606	860.925
CO.04.01.02.01.09.02.06 - Cancelleria e stampati	13.176	150.304	112.239	6.827	4.468	171.834	458.849
CO.04.01.02.01.09.02.07 - Materiale informatico	15.408	258.221	41.098	5.129	1.350	28.616	349.822
CO.04.01.02.01.09.02.08 - Animali e materiale per custodia e mantenimento	11.582	122.725	-	-	-	-	134.307
CO.04.01.02.01.11.01.01 - Noleggio Strumenti ed attrezzature	16.950	209.071	27.691	2.009	822	321.141	577.684
CO.04.01.02.01.11.01.02 - Noleggio Hardware e attrezzature informatiche ICT	1.274	56.760	47.440	5.777	2.227	15.640	129.118
CO.04.01.02.01.11.01.03 - Noleggio Licenze d'uso	34.462	47.509	60.624	1.690	-	53.871	198.156
CO.04.01.02.01.11.02 - Noleggio Mezzi di trasporto	24	80.062	6.263	-	-	54.655	141.005
CO.04.01.02.01.11.03.01 - Locazioni Immobili	2.082	67.828	65.114	6.122	2.781	104.704	248.631
CO.04.01.02.01.11.03.02 - Spese condominiali	1.546	50.946	48.348	4.546	2.065	77.744	185.194
CO.04.01.02.01.12.01 - Spese legali	-	-	-	-	-	181.406	181.406
CO.04.01.02.01.12.02 - Postali	11.327	73.882	7.181	1.458	1.624	69.911	165.384
CO.04.01.02.01.12.03 - Altri costi amministrativi	1.138	2.357	438	33	2	2.982	6.950
CO.04.01.02.01.12.04 - Missioni e rimborsi spese	1.580	6.576	1.715	165	-	9.592	19.627
CO.04.01.02.01.12.05 - Contributi ad organizzazioni	101.082	2.155.861	1.523.430	234.939	420.772	2.152.368	6.588.452
CO.04.01.02.01.12.06 - Quote associative	8.257	206.130	15.991	3.329	41	164.605	398.354

Costo per voce di conto e attività istituzionale

Esercizio 2021

Nome del conto	ATTIVITA' ISTITUZIONALE						
	Conto Terzi	Ricerca	Didattica	Dottorato	Assistenza sanitaria	Funzionamento	Totale
	Importo	Importo	Importo	Importo	Importo	Importo	Importo
CO.04.01.02.01.12.07 - Rimborsi tasse studenti	-	-	2.770.154	-	-	-	2.770.154
CO.04.01.02.01.12.08 - Spese assicurative	2.295	91.429	71.769	6.748	3.065	351.681	526.986
CO.04.01.02.01.12.09 - Commissioni Bancarie	519	4.926	622	68	8	27.741	33.883
CO.04.01.02.01.12.10 - Spese contrattuali	-	2.189	-	-	-	-	2.189
CO.04.01.02.01.12.11 - Compensi e gettoni per cariche istituzionali	1.402	58.204	28.880	5.404	2.203	336.776	432.869
CO.04.01.02.01.12.12 - Oneri per commissioni	-	-	1.174	-	-	294.047	295.221
CO.04.01.02.01.12.14 - Costi per gestioni delegate	-	-	-	-	-	1.126	1.126
CO.04.01.02.01.12.15 - Costi generali per brevetti	176	127.105	-	-	-	-	127.281
CO.04.01.03.01.01.02 - Ammortamento Diritti di brevetto e diritti di utilizzazione delle opere di ingegno	-	4.975	-	-	-	-	4.975
CO.04.01.03.01.01.03 - Ammortamento Concessioni, licenze, marchi e diritti simili	-	265	-	-	-	-	265
CO.04.01.03.01.01.05 - Ammortamento Interventi di manutenzione straordinaria su beni di terzi	3.995	110.524	94.488	8.920	9.140	134.216	361.283
CO.04.01.03.02.01.01 - Ammortamento Immobili strumentali destinati ad attivita' istituzionali	50.079	1.626.595	1.558.611	146.552	67.788	2.502.010	5.951.635
CO.04.01.03.02.01.02 - Ammortamento Immobili strumentali destinati ad attivita' non istituzionali	1.016	33.135	31.823	2.992	1.352	51.195	121.515
CO.04.01.03.02.01.03 - Ammortamento altri immobili	198	6.450	6.192	582	264	9.957	23.642
CO.04.01.03.02.01.04 - Ammortamento costi da capitalizzare per interventi straordinari su immobili strumentali de	2.687	102.041	75.148	7.076	4.696	115.679	307.327
CO.04.01.03.02.01.06 - Ammortamento costi da capitalizzare per interventi straordinari su altri immobili	2	81	78	7	3	125	298
CO.04.01.03.02.01.07 - Ammortamento impianti e attrezzature	28.244	103.352	16.918	1.382	241	832.174	982.310
CO.04.01.03.02.01.08 - Ammortamento attrezzature scientifiche	358.179	5.658.920	357.799	12.563	926	45.202	6.433.589
CO.04.01.03.02.01.09 - Ammortamento mobili e arredi	19.127	237.237	65.725	6.951	1.687	315.784	646.512
CO.04.01.03.02.01.10 - Ammortamento automezzi	39	33.596	168	54	-	4.302	38.158
CO.04.01.03.02.01.11 - Ammortamento macchine e attrezzature informatiche da ufficio	81.449	1.187.535	307.042	20.555	4.393	794.335	2.395.309
CO.04.01.03.02.01.12 - Ammortamento altri beni	4.713	41.995	5.099	1.555	159	39.880	93.401
CO.04.01.05.01.01.01 - Imposte indirette	13.781	441.487	349.814	34.106	14.969	764.001	1.618.158
CO.05.01.01.02.01.01 - Interessi passivi ed altri oneri finanziari	-	-	-	-	-	247.776	247.776
CO.08.01.01.01.01.01 - Imposte sul reddito dell'esercizio correnti	1	2.465	391	-	391	560.758	564.006
Totale ateneo	5.066.216	160.804.499	127.864.275	14.774.146	7.753.592	70.925.892	387.188.619

Costi Diretti e Indiretti per Dipartimento

Serie storica 2019-2021

Costi Diretti e Indiretti per Dipartimento

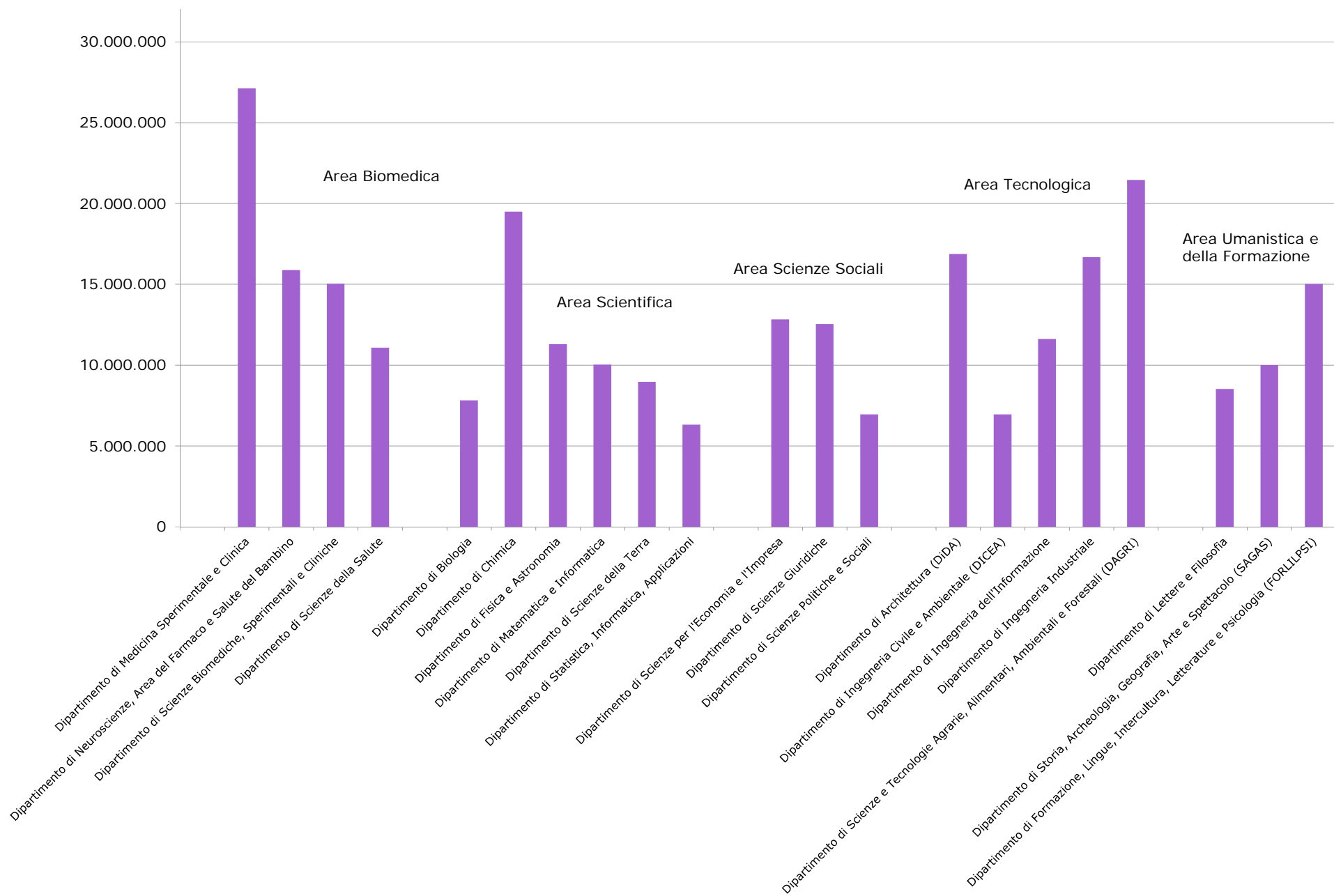
Serie storica 2019-2021

Dipartimenti	esercizio 2021			esercizio 2020			esercizio 2019		
	COSTI DIRETTI	COSTI INDIRETTI	Totale	COSTI DIRETTI	COSTI INDIRETTI	Totale	COSTI DIRETTI	COSTI INDIRETTI	Totale
	Importo	Importo	Importo	Importo	Importo	Importo	Importo	Importo	Importo
<i>Area Biomedica</i>									
Dipartimento di Medicina Sperimentale e Clinica	21.946.169	5.176.118	27.122.287	23.649.260	4.630.386	28.279.646	23.449.922	3.938.640	27.388.562
Dipartimento di Neuroscienze, Area del Farmaco e Salute del Bambino (NEUROFARBA)	14.303.459	1.572.049	15.875.509	13.757.941	1.515.343	15.273.284	16.369.041	1.718.856	18.087.897
Dipartimento di Scienze Biomediche, Sperimentali e Cliniche 'Mario Serio'	13.883.020	1.155.768	15.038.788	14.471.628	1.135.537	15.607.165	14.878.674	1.438.263	16.316.937
Dipartimento di Scienze della Salute (DSS)	10.305.920	764.593	11.070.513	10.819.404	734.747	11.554.151	11.268.960	687.738	11.956.698
<i>Area Scientifica</i>									
Dipartimento di Biologia	6.932.844	881.587	7.814.431	6.310.952	896.645	7.207.598	6.188.252	1.169.451	7.357.703
Dipartimento di Chimica 'Ugo Schiff'	17.176.883	2.318.662	19.495.545	15.920.896	2.352.314	18.273.210	14.311.875	2.809.311	17.121.186
Dipartimento di Fisica e Astronomia	10.089.333	1.207.648	11.296.981	10.675.178	1.230.377	11.905.555	10.707.917	1.525.658	12.233.575
Dipartimento di Matematica e Informatica 'Ulisse Dini'	8.977.717	1.042.189	10.019.906	8.809.370	939.924	9.749.293	9.549.717	1.160.214	10.709.931
Dipartimento di Scienze della Terra	8.451.156	505.711	8.956.867	8.237.738	515.898	8.753.636	8.396.056	641.044	9.037.100
Dipartimento di Statistica, Informatica, Applicazioni 'G. Parenti' (DISIA)	5.962.609	351.791	6.314.400	5.602.282	358.220	5.960.502	5.933.863	382.033	6.315.896
<i>Area Scienze Sociali</i>									
Dipartimento di Scienze per l'Economia e l'Impresa	11.559.283	1.270.864	12.830.148	10.730.139	1.101.108	11.831.247	11.340.921	1.296.642	12.637.563
Dipartimento di Scienze Giuridiche (DSG)	11.229.732	1.304.204	12.533.937	10.627.800	1.172.707	11.800.507	11.078.453	1.284.123	12.362.576
Dipartimento di Scienze Politiche e Sociali	6.197.948	752.807	6.950.755	6.372.611	674.391	7.047.001	6.653.402	814.242	7.467.644
<i>Area Tecnologica</i>									
Dipartimento di Architettura (DiDA)	15.197.398	1.668.841	16.866.239	14.739.890	1.586.983	16.326.873	15.540.671	2.035.933	17.576.603
Dipartimento di Ingegneria Civile e Ambientale (DICEA)	6.418.679	526.273	6.944.953	6.812.074	539.551	7.351.625	6.739.809	676.840	7.416.649
Dipartimento di Ingegneria dell'Informazione	11.007.041	604.540	11.611.581	11.019.067	620.279	11.639.347	12.140.532	781.164	12.921.695
Dipartimento di Ingegneria Industriale	14.834.982	1.840.768	16.675.750	11.962.987	1.708.827	13.671.813	12.485.748	1.606.989	14.092.737
Dipartimento di Scienze e Tecnologie Agrarie, Alimentari, Ambientali e Forestali (DAGRI)	18.789.281	2.661.941	21.451.221	18.158.816	2.665.718	20.824.533	19.468.219	2.855.771	22.323.990
<i>Area Umanistica e della Formazione</i>									
Dipartimento di Lettere e Filosofia	8.053.492	458.522	8.512.014	8.642.591	470.408	9.112.999	8.816.717	735.499	9.552.215
Dipartimento di Storia, Archeologia, Geografia, Arte e Spettacolo (SAGAS)	9.449.974	540.419	9.990.394	8.621.306	551.214	9.172.520	8.832.602	627.562	9.460.164
Dipartimento di Formazione, Lingue, Intercultura, Letterature e Psicologia (FORLILPSI)	12.386.551	2.632.287	15.018.838	11.998.381	2.271.676	14.270.057	12.855.747	2.795.920	15.651.667
Totale Dipartimenti	243.153.473	29.237.584	272.391.057	237.940.309	27.672.252	265.612.561	247.007.097	30.981.892	277.988.989

Costo TOTALE per Dipartimento

esercizio 2021

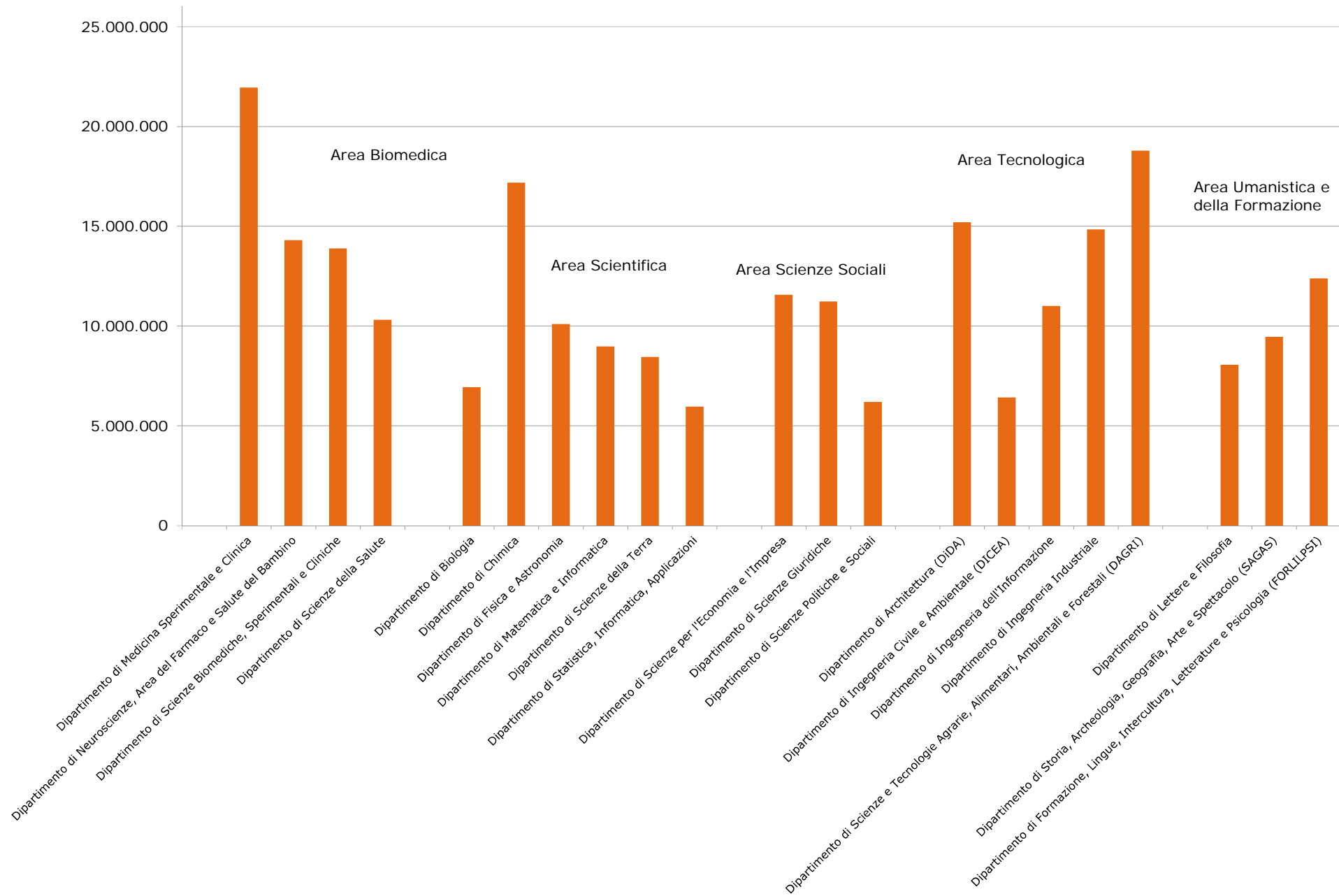
Importo €



Costi DIRETTI per Dipartimento

esercizio 2021

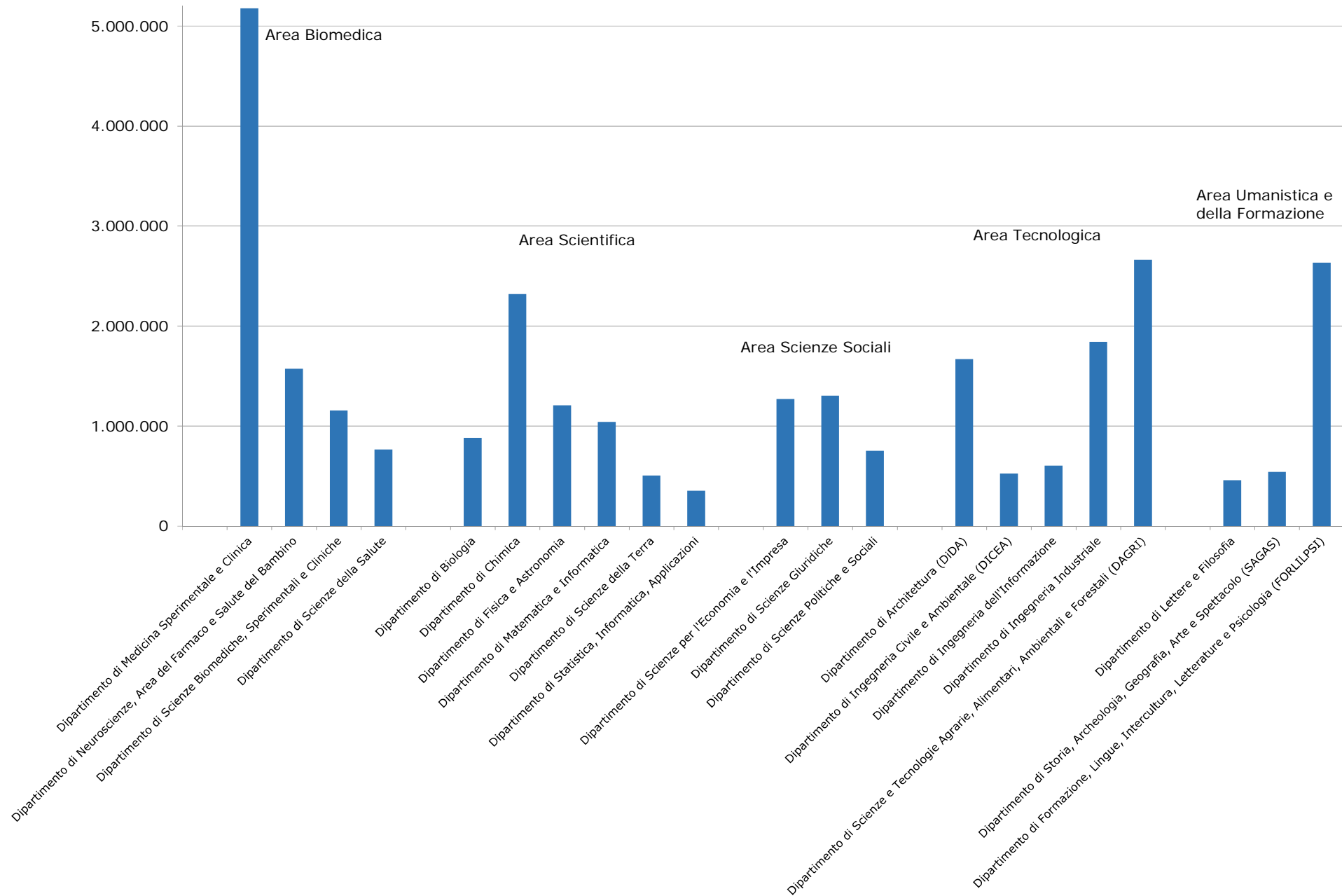
Importo €



Costi INDIRECTI per Dipartimento

esercizio 2021

Importo €



Ricavi Diretti e Indiretti per Dipartimento

Serie storica 2019-2021

Confronto Costi e Ricavi per Dipartimento

Serie storica 2019-2021

Dipartimenti	2021		2020		2019	
	COSTI	RICAVI	COSTI	RICAVI	COSTI	RICAVI
<i>Area Biomedica</i>						
Dipartimento di Medicina Sperimentale e Clinica	27.122.287	38.236.727	28.279.646	35.620.509	27.388.562	33.526.048
Dipartimento di Neuroscienze, Area del Farmaco e Salute del Bambino (NEUROFARBA)	15.875.509	20.530.121	15.273.284	19.994.183	18.087.897	21.131.196
Dipartimento di Scienze Biomediche, Sperimentali e Cliniche 'Mario Serio'	15.038.788	22.920.349	15.607.165	21.811.932	16.316.937	20.209.123
Dipartimento di Scienze della Salute (DSS)	11.070.513	17.134.398	11.554.151	15.063.116	11.956.698	16.286.921
<i>Area Scientifica</i>						
Dipartimento di Biologia	7.814.431	10.740.669	7.207.598	8.956.721	7.357.703	8.137.254
Dipartimento di Chimica 'Ugo Schiff'	19.495.545	23.855.465	18.273.210	19.800.942	17.121.186	20.106.533
Dipartimento di Fisica e Astronomia	11.296.981	14.672.746	11.905.555	12.650.838	12.233.575	11.862.898
Dipartimento di Matematica e Informatica 'Ulisse Dini'	10.019.906	14.237.526	9.749.293	12.648.109	10.709.931	12.830.326
Dipartimento di Scienze della Terra	8.956.867	10.941.398	8.753.636	9.979.558	9.037.100	10.159.882
Dipartimento di Statistica, Informatica, Applicazioni 'G. Parenti' (DiSIA)	6.314.400	11.306.153	5.960.502	11.063.633	6.315.896	10.120.340
<i>Area Scienze Sociali</i>						
Dipartimento di Scienze per l'Economia e l'Impresa	12.830.148	23.066.575	11.831.247	20.285.807	12.637.563	18.559.328
Dipartimento di Scienze Giuridiche (DSG)	12.533.937	23.285.640	11.800.507	21.683.356	12.362.576	20.964.428
Dipartimento di Scienze Politiche e Sociali	6.950.755	11.053.761	7.047.001	9.467.726	7.467.644	9.299.361
<i>Area Tecnologica</i>						
Dipartimento di Architettura (DiDA)	16.866.239	23.358.804	16.326.873	20.290.702	17.576.603	21.244.900
Dipartimento di Ingegneria Civile e Ambientale (DICEA)	6.944.953	8.935.625	7.351.625	8.276.891	7.416.649	8.095.940
Dipartimento di Ingegneria dell'Informazione	11.611.581	14.422.704	11.639.347	13.435.991	12.921.695	13.868.711
Dipartimento di Ingegneria Industriale	16.675.750	23.102.715	13.671.813	18.695.894	14.092.737	14.166.621
Dipartimento di Scienze e Tecnologie Agrarie, Alimentari, Ambientali e Forestali (DAGRI)	21.451.221	24.288.294	20.824.533	23.066.612	22.323.990	22.333.705
<i>Area Umanistica e della Formazione</i>						
Dipartimento di Lettere e Filosofia	8.512.014	14.605.468	9.112.999	13.692.491	9.552.215	12.607.091
Dipartimento di Storia, Archeologia, Geografia, Arte e Spettacolo (SAGAS)	9.990.394	17.030.473	9.172.520	15.951.923	9.460.164	14.922.759
Dipartimento di Formazione, Lingue, Intercultura, Letterature e Psicologia (FORLILPSI)	15.018.838	22.070.690	14.270.057	20.298.232	15.651.667	20.657.825
Totale Dipartimenti	272.391.057	389.796.301	265.612.561	352.735.164	277.988.989	341.091.191

Ricavi Diretti e Indiretti per Dipartimento

Esercizio 2021

Dipartimenti	RICAVI DIRETTI					DIRETTI TOTALE	RICAVI INDIRETTI			INDIRETTI TOTALE	Totale
	Conto Terzi	Proventi da finanziamenti competitivi	Contributi per Investimenti	Contributi Correnti	Altri Ricavi *		F.F.O	Tasse e Contributi	Altro		
<i>Area Biomedica</i>											
Dipartimento di Medicina Sperimentale e Clinica	1.356.463	2.823.251	1.741.947	324.315	2.263.271	8.509.248	22.392.845	4.677.404	2.657.230	29.727.479	38.236.727
Dipartimento di Neuroscienze, Area del Farmaco e Salute del Bambino (NEUROFARBA)	623.898	2.551.125	566.281	23.000	14.365	3.778.668	13.053.182	2.297.293	1.400.977	16.751.453	20.530.121
Dipartimento di Scienze Biomediche, Sperimentali e Cliniche 'Mario Serio'	432.482	2.483.541	856.758	500	1.937.417	5.710.698	13.692.703	2.112.925	1.404.023	17.209.651	22.920.349
Dipartimento di Scienze della Salute (DSS)	771.532	1.566.150	945.699	171.606	510.319	3.965.307	9.832.193	1.903.602	1.433.296	13.169.091	17.134.398
<i>Area Scientifica</i>											
Dipartimento di Biologia	197.051	566.936	75.072	1.017.948	1.327.161	3.184.167	5.615.689	870.675	1.070.137	7.556.502	10.740.669
Dipartimento di Chimica 'Ugo Schiff'	306.353	2.215.838	2.093.108	200.513	2.018.327	6.834.139	13.018.938	1.596.385	2.406.003	17.021.326	23.855.465
Dipartimento di Fisica e Astronomia	2.288	2.177.679	720.675	212.613	5	3.113.260	8.533.660	1.117.550	1.908.276	11.559.487	14.672.746
Dipartimento di Matematica e Informatica 'Ulisse Dini'	119.736	250.533	29.680	20.868	-	420.817	10.558.707	2.140.972	1.117.029	13.816.708	14.237.526
Dipartimento di Scienze della Terra	124.144	430.296	598.895	424.461	1.327.215	2.905.010	6.092.664	310.917	1.632.808	8.036.389	10.941.398
Dipartimento di Statistica, Informatica, Applicazioni 'G. Parenti' (DISIA)	87.510	216.588	6.000	49.178	1.253.762	1.613.038	7.675.871	1.795.950	221.293	9.693.115	11.306.153
<i>Area Scienze Sociali</i>											
Dipartimento di Scienze per l'Economia e l'Impresa	67.354	417.748	152.630	466.413	193.026	1.297.171	14.954.210	5.347.287	1.467.907	21.769.404	23.066.575
Dipartimento di Scienze Giuridiche (DSG)	21.646	407.514	184.850	561.994	1.380.508	2.556.512	14.491.114	4.932.903	1.305.110	20.729.128	23.285.640
Dipartimento di Scienze Politiche e Sociali	8.783	826.904	86.000	156.400	223.263	1.301.350	7.205.094	1.825.840	721.477	9.752.411	11.053.761
<i>Area Tecnologica</i>											
Dipartimento di Architettura (DiDA)	316.186	814.228	1.246.070	579.885	256.126	3.212.495	14.883.688	3.412.494	1.850.127	20.146.309	23.358.804
Dipartimento di Ingegneria Civile e Ambientale (DICEA)	737.219	381.746	194.603	228.649	17.599	1.559.815	5.079.765	975.902	1.320.143	7.375.810	8.935.625
Dipartimento di Ingegneria dell'Informazione	647.377	1.630.891	468.741	31.806	-	2.778.814	8.664.696	1.617.877	1.361.318	11.643.890	14.422.704
Dipartimento di Ingegneria Industriale	1.295.434	7.824.709	559.073	120.964	36.034	9.836.214	8.628.327	2.129.284	2.508.890	13.266.501	23.102.715
Dipartimento di Scienze e Tecnologie Agrarie, Alimentari, Ambientali e Forestali (DAGRI)	720.613	3.174.536	226.155	603.181	20.034	4.744.519	15.798.440	1.976.400	1.768.934	19.543.774	24.288.294
<i>Area Umanistica e della Formazione</i>											
Dipartimento di Lettere e Filosofia	17.380	253.088	155.851	11.125	1.616.101	2.053.545	8.806.761	2.791.633	953.528	12.551.922	14.605.468
Dipartimento di Storia, Archeologia, Geografia, Arte e Spettacolo (SAGAS)	7.977	998.162	148.821	261.896	1.509.165	2.926.021	10.254.821	2.749.964	1.099.667	14.104.452	17.030.473
Dipartimento di Formazione, Lingue, Intercultura, Letterature e Psicologia (FORLILPSI)	34.873	377.247	79.258	501.509	177.473	1.170.360	14.704.202	4.730.274	1.465.854	20.900.330	22.070.690
Totale Dipartimenti	7.896.297	32.388.709	11.136.169	5.968.824	16.081.170	73.471.169	233.937.572	51.313.534	31.074.027	316.325.133	389.796.301

(*) Altri ricavi: comprende la quota Mur Dipartimenti di Eccellenza per 9 Dipartimenti

Costi e Ricavi

Serie storica

Dipartimenti Area Biomedica

Costi Diretti e Indiretti. Serie storica 2019-2021

Dipartimento di Medicina Sperimentale e Clinica

Tipologia di costo		Nome del conto	esercizio		
			2021	2020	2019
COSTI DIRETTI	SOSTENUTI DALLA STRUTTURA	CO.04.01.01.01.02 - COLLABORAZIONI SCIENTIFICHE (co.co.co, borse di ricerca)	901.048	944.869	1.311.344
		CO.04.01.01.01.03 - DOCENTI A CONTRATTO	42.571	48.687	29.157
		CO.04.01.01.01.05 - ALTRO PERSONALE DEDICATO ALLA DIDATTICA E ALLA RICERCA	202.634	142.667	205.959
		CO.04.01.01.01.07 - MISSIONI E RIMBORSI SPESE	139.379	80.048	310.605
		CO.04.01.02.01.01 - COSTI PER SOSTEGNO AGLI STUDENTI	45.633	36.317	36.599
		CO.04.01.02.01.04 - TRASFERIMENTI A PARTNER DI PROGETTI COORDINATI	68.815	1.355.853	106.098
		CO.04.01.02.01.05 - ACQUISTO MATERIALE CONSUMO LABORATORI	1.133.277	1.055.938	1.189.292
		CO.04.01.02.01.07 - ACQUISTO LIBRI, PERIODICI E MATERIALE BIBLIOGRAFICO	17.587	11.503	16.557
		CO.04.01.02.01.08 - ACQUISTO DI SERVIZI E COLLABORAZIONI TECNICO GESTIONALI	555.830	509.031	533.370
		CO.04.01.02.01.09 - ACQUISTO ALTRI MATERIALI	139.739	147.643	141.097
		CO.04.01.02.01.11 - COSTI PER GODIMENTO BENI DI TERZI	66.188	26.232	71.622
		CO.04.01.02.01.12 - ALTRI COSTI	73.516	375.518	472.748
	CO.04.01.05.01.01 - IMPOSTE INDIRETTE	90	264	24	
	CO.08.01.01.01.01 - IMPOSTE SUL REDDITO DELL'ESERCIZIO CORRENTI, DIFFERITE, ANTICIPATE		272	219	
	Totale		3.386.306	4.734.842	4.424.692
	AMMORTAMENTI	CO.04.01.03.01.01 - AMMORTAMENTI IMMOBILIZZAZIONI IMMATERIALI			5
		CO.04.01.03.02.01 - AMMORTAMENTI IMMOBILIZZAZIONI MATERIALI	664.232	765.691	830.921
	Totale		664.232	765.691	830.927
	SOSTENUTI DA AMMINISTRAZIONE CENTRALE	CO.04.01.01.01.01 - DOCENTI E RICERCATORI	13.248.496	13.341.176	13.329.285
		CO.04.01.01.01.02 - COLLABORAZIONI SCIENTIFICHE (asegni di ricerca)	1.892.684	2.001.573	1.848.618
		CO.04.01.01.01.06 - CORRISPETTIVI AL PERSONALE PER ATTIVITA' IN CONTO TERZI	60.620	75.644	105.171
		CO.04.01.01.02 - PERSONALE TECNICO AMMINISTRATIVO	2.244.973	2.268.594	2.507.185
		CO.04.01.02.01.01 - COSTI PER SOSTEGNO AGLI STUDENTI (borse di dottorato)	441.692	457.723	399.926
CO.04.01.02.01.12 - ALTRI COSTI (indennità di carica organi istituzionali)		7.166	4.016	4.119	
Totale		17.895.631	18.148.726	18.194.304	
COSTI DIRETTI Totale		21.946.169	23.649.260	23.449.922	
COSTI INDIRETTI	TELEFONIA FISSA	CO.04.01.02.01.08 - ACQUISTO DI SERVIZI (telefonia fissa)	14.943	15.338	6.955
	Totale		14.943	15.338	6.955
	FITTI FIGURATIVI	CO.04.01.02.01.11 - COSTI PER GODIMENTO BENI DI TERZI (locazione, spese condominiali)	17.059	16.395	27.398
	Totale		17.059	16.395	27.398
	SERVIZI - UTENZE - CANONI E MANUTENZIONE	CO.04.01.02.01.08 - ACQUISTO DI SERVIZI (utenze e manutenzione ordinaria immobili)	720.198	2.977.914	1.646.912
		CO.04.01.02.01.12 - ALTRI COSTI (assicurazione edifici, rimborsi utenze all'Azienda Ospedaliera)	2.453.056	19.515	29.872
		CO.04.01.03.01.01 - AMMORTAMENTI IMMOBILIZZAZIONI IMMATERIALI	44.970	44.617	35.380
		CO.04.01.03.02.01 - AMMORTAMENTI IMMOBILIZZAZIONI MATERIALI	267.692	158.148	403.719
		CO.04.01.05.01.01 - IMPOSTE INDIRETTE	52.242	50.083	91.635
	Totale		3.538.157	3.250.276	2.207.518
	SERVIZI INFORMATICI	CO.04.01.02.01.08 - ACQUISTO DI SERVIZI (licenze software e servizi di rete)	121.934	79.952	103.230
Totale		121.934	79.952	103.230	
SERVIZI AGLI STUDENTI (Borse Erasmus, Iniziative studentesche, Attività tempo parziale studenti...)		1.484.025	1.268.426	1.593.538	
Totale		1.484.025	1.268.426	1.593.538	
COSTI INDIRETTI Totale		5.176.118	4.630.387	3.938.640	
COSTI totale		27.122.287	28.279.646	27.388.562	

Dal 2021 i Rimborsi all'Azienda Ospedaliera Careggi sono stati contabilizzati sul conto CO.04.01.02.01.12.05.27 Trasferimenti correnti a Aziende ospedaliero-universitarie, negli anni precedenti sui conti di ute

Ricavi Diretti e Indiretti. Serie storica 2019-2021

Dipartimento di Medicina Sperimentale e Clinica

Tipologia di RICAVO		Nome del conto	esercizio			
			2021	2020	2019	
RICAVI DIRETTI	CONTO TERZI	CO.03.01.01.02.01 - PROVENTI DA RICERCHE COMMISSIONATE E TRAFERIMENTO TECNOLOGICO	1.356.463	1.477.590	1.757.572	
	Totale		1.356.463	1.477.590	1.757.572	
	PROVENTI DA FINANZIAMENTI COMPETITIVI	CO.03.01.01.03.01 - PROVENTI DA RICERCHE CON FINANZIAMENTI COMPETITIVI	2.823.251	3.287.944		
	Totale		2.823.251	3.287.944	0	
	CONTRIBUTI PER INVESTIMENTI		CO.03.01.02.01.07 - CONTRIBUTI STATALI PER INVESTIMENTO - CONTRIBUTI MIUR PER ATTIVITA' DI RICERCA			366.602
			CO.03.01.02.02.02 - CONTRIBUTI PER INVESTIMENTI DA REGIONI E PROVINCE AUTONOME			419.710
			CO.03.01.02.03.02 - CONTRIBUTI PER INVESTIMENTI ALTRE AMMINISTRAZIONI LOCALI	142.450	107.713	147.550
			CO.03.01.02.04.02 - CONTRIBUTI PER INVESTIMENTI UNIONE EUROPEA E DAL RESTO DEL MONDO			375.457
			CO.03.01.02.06.02 - CONTRIBUTI PER INVESTIMENTI DA ALTRI (PUBBLICI)	85.917	20.407	350.679
			CO.03.01.02.07.02 - CONTRIBUTI PER INVESTIMENTI DA ALTRI (PRIVATI)	1.513.581	1.507.842	1.448.168
	Totale		1.741.948	1.635.962	3.108.167	
	CONTRIBUTI CORRENTI		CO.03.01.02.02.01 - CONTRIBUTI CORRENTI DA REGIONI E PROVINCE AUTONOME	25.000	43.480	13.860
			CO.03.01.02.03.01 - CONTRIBUTI CORRENTI ALTRE AMMINISTRAZIONI LOCALI		18.650	121.142
			CO.03.01.02.04.01 - CONTRIBUTI CORRENTI UNIONE EUROPEA E DAL RESTO DEL MONDO		20.000	
			CO.03.01.02.05.01 - CONTRIBUTI CORRENTI DA UNIVERSITA'	31.319	72.949	78.642
		CO.03.01.02.07.01 - CONTRIBUTI CORRENTI DA ALTRI (PRIVATI)	1.996	11.500	172.804	
		CO.03.01.05.03.02 - PROVENTI DERIVANTI DA ATTIVITA' CONVENZIONATE	266.000			
Totale		324.315	166.579	386.448		
ALTRI RICAVI		CO.03.01.01.01.01 - PROVENTI PER LA DIDATTICA	396.760	231.772		
		CO.03.01.02.01.01 - F.F.O. FINALIZZATO *	1.866.006	1.866.006	1.866.006	
		CO.03.01.05.03.01 - ALTRI PROVENTI	505	859		
Totale		2.263.271	2.098.637	1.866.006		
RICAVI DIRETTI Totale			8.509.249	8.666.712	7.118.193	
RICAVI INDIRETTI	F.F.O.	CO.03.01.02.01.01 - F.F.O. LIBERO E FINALIZZATO	22.392.845	20.955.061	19.843.938	
	Totale		22.392.845	20.955.061	19.843.938	
	TASSE E CONTRIBUTI STUDENTI	CO.03.01.01.01.01 - PROVENTI PER LA DIDATTICA	4.677.404	4.413.859	4.655.117	
	Totale		4.677.404	4.413.859	4.655.117	
ALTRO	Altro	2.657.230	1.584.877	1.908.801		
Totale		2.657.230	1.584.877	1.908.801		
RICAVI INDIRETTI Totale			29.727.479	26.953.797	26.407.855	
RICAVI totale			38.236.728	35.620.509	33.526.048	

(*) Finanziamento MUR Dipartimento di Eccellenza

Costi Diretti e Indiretti. Serie storica 2019-2021

Dipartimento di Neuroscienze, Area del Farmaco e Salute del Bambino (NEUROFARBA)

Tipologia di costo		Nome del conto	esercizio		
			2021	2020	2019
COSTI DIRETTI	SOSTENUTI DALLA STRUTTURA	CO.04.01.01.01.02 - COLLABORAZIONI SCIENTIFICHE (co.co.co, borse di ricerca)	557.288	574.383	522.814
		CO.04.01.01.01.03 - DOCENTI A CONTRATTO	15.706	19.522	20.836
		CO.04.01.01.01.05 - ALTRO PERSONALE DEDICATO ALLA DIDATTICA E ALLA RICERCA	104.996	71.277	73.661
		CO.04.01.01.01.07 - MISSIONI E RIMBORSI SPESE	12.176	59.718	191.005
		CO.04.01.02.01.01 - COSTI PER SOSTEGNO AGLI STUDENTI	11.477	23.210	47.487
		CO.04.01.02.01.03 - COSTI PER LA RICERCA E L'ATTIVITA' EDITORIALE		122	126
		CO.04.01.02.01.04 - TRASFERIMENTI A PARTNER DI PROGETTI COORDINATI	172.130	377.381	2.050.537
		CO.04.01.02.01.05 - ACQUISTO MATERIALE CONSUMO LABORATORI	523.752	330.129	295.720
		CO.04.01.02.01.07 - ACQUISTO LIBRI, PERIODICI E MATERIALE BIBLIOGRAFICO	8.134	827	4.242
		CO.04.01.02.01.08 - ACQUISTO DI SERVIZI E COLLABORAZIONI TECNICO GESTIONALI	303.359	223.202	277.450
		CO.04.01.02.01.09 - ACQUISTO ALTRI MATERIALI	151.244	112.745	96.950
		CO.04.01.02.01.11 - COSTI PER GODIMENTO BENI DI TERZI	7.661	7.037	5.758
		CO.04.01.02.01.12 - ALTRI COSTI	154.780	15.283	556.032
	CO.04.01.05.01.01 - IMPOSTE INDIRECTE	240	184	443	
	CO.08.01.01.01.01 - IMPOSTE SUL REDDITO DELL'ESERCIZIO CORRENTI, DIFFERITE, ANTICIPATE		195	293	
	Totale		2.022.944	1.815.217	4.143.353
	AMMORTAMENTI	CO.04.01.03.02.01 - AMMORTAMENTI IMMOBILIZZAZIONI MATERIALI	332.532	265.490	238.677
	Totale		332.532	265.490	238.677
	SOSTENUTI DA AMMINISTRAZIONE CENTRALE	CO.04.01.01.01.01 - DOCENTI E RICERCATORI	7.850.433	7.452.150	7.462.858
		CO.04.01.01.01.02 - COLLABORAZIONI SCIENTIFICHE (assegni di ricerca)	986.535	1.115.246	1.466.939
		CO.04.01.01.01.06 - CORRISPETTIVI AL PERSONALE PER ATTIVITA' IN CONTO TERZI	31.431	54.553	22.367
		CO.04.01.01.02 - PERSONALE TECNICO AMMINISTRATIVO	2.067.060	2.051.001	1.993.744
		CO.04.01.02.01.01 - COSTI PER SOSTEGNO AGLI STUDENTI (borse di dottorato)	1.006.563	1.001.305	1.038.122
CO.04.01.02.01.12 - ALTRI COSTI (indennità di carica organi istituzionali)		5.962	2.981	2.981	
Totale		11.947.983	11.677.235	11.987.010	
COSTI DIRETTI Totale		14.303.459	13.757.941	16.369.041	
COSTI INDIRETTI	TELEFONIA FISSA	CO.04.01.02.01.08 - ACQUISTO DI SERVIZI (telefonia fissa)	9.894	9.511	4.149
	Totale		9.894	9.511	4.149
	FITTI FIGURATIVI	CO.04.01.02.01.11 - COSTI PER GODIMENTO BENI DI TERZI (locazione, spese condominiali)	11.379	10.936	15.146
	Totale		11.379	10.936	15.146
	SERVIZI - UTENZE - CANONI E MANUTENZIONE	CO.04.01.02.01.08 - ACQUISTO DI SERVIZI (utenze e manutenzione ordinaria immobili)	775.761	896.234	910.407
		CO.04.01.02.01.12 - ALTRI COSTI (assicurazione edifici, rimborsi utenze all'Azienda Ospedaliera)	131.776	13.017	16.513
		CO.04.01.03.01.01 - AMMORTAMENTI IMMOBILIZZAZIONI IMMATERIALI	9.971	9.507	19.558
		CO.04.01.03.02.01 - AMMORTAMENTI IMMOBILIZZAZIONI MATERIALI	167.932	167.144	222.048
		CO.04.01.05.01.01 - IMPOSTE INDIRECTE	34.847	33.407	50.655
	Totale		1.120.288	1.119.309	1.219.182
SERVIZI INFORMATICI	CO.04.01.02.01.08 - ACQUISTO DI SERVIZI (licenze software e servizi di rete)	51.279	44.384	69.288	
Totale		51.279	44.384	69.288	
SERVIZI AGLI STUDENTI (Borse Erasmus, Iniziative studentesche, Attività tempo parziale studenti...)		379.210	331.204	411.091	
Totale		379.210	331.204	411.091	
COSTI INDIRETTI Totale		1.572.049	1.515.344	1.718.856	
COSTI totale		15.875.509	15.273.285	18.087.897	

Dal 2021 i Rimborsi all'Azienda Ospedaliera Careggi sono stati contabilizzati sul conto CO.04.01.02.01.12.05.27 Trasferimenti correnti a Aziende ospedaliero-universitarie, negli anni precedenti sui conti di utenze;

Ricavi Diretti e Indiretti. Serie storica 2019-2021

Dipartimento di Neuroscienze, Area del Farmaco e Salute del Bambino (NEUROFARBA)

Tipologia di RICAVO		Nome del conto	esercizio			
			2021	2020	2019	
RICAVI DIRETTI	CONTO TERZI	CO.03.01.01.02.01 - PROVENTI DA RICERCHE COMMISSIONATE E TRAFERIMENTO TECNOLOGICO	623.898	524.195	581.851	
	Totale		623.898	524.195	581.851	
	PROVENTI DA FINANZIAMENTI COMPETITIVI	CO.03.01.01.03.01 - PROVENTI DA RICERCHE CON FINANZIAMENTI COMPETITIVI	2.551.125	3.706.519		
	Totale		2.551.125	3.706.519	0	
	CONTRIBUTI PER INVESTIMENTI		CO.03.01.02.01.07 - CONTRIBUTI STATALI PER INVESTIMENTO - CONTRIBUTI MIUR PER ATTIVITA' DI RICERCA			627.416
			CO.03.01.02.01.08 - CONTRIBUTI STATALI PER INVESTIMENTO - CONTRIBUTI ALTRI MINISTERI PER ATTIVITA' DI RICERCA			5.933
			CO.03.01.02.02.02 - CONTRIBUTI PER INVESTIMENTI DA REGIONI E PROVINCE AUTONOME		18.725	208.000
			CO.03.01.02.03.02 - CONTRIBUTI PER INVESTIMENTI ALTRE AMMINISTRAZIONI LOCALI	93.569	232.072	126.715
			CO.03.01.02.04.02 - CONTRIBUTI PER INVESTIMENTI UNIONE EUROPEA E DAL RESTO DEL MONDO			3.070.203
			CO.03.01.02.05.02 - CONTRIBUTI PER INVESTIMENTI DA UNIVERSITA'	3.800	4.541	10.000
			CO.03.01.02.06.02 - CONTRIBUTI PER INVESTIMENTI DA ALTRI (PUBBLICI)		7.000	13.000
	Totale		468.912	294.942	972.537	
	CONTRIBUTI CORRENTI		CO.03.01.02.03.01 - CONTRIBUTI CORRENTI ALTRE AMMINISTRAZIONI LOCALI		1.535	131.445
			CO.03.01.02.05.01 - CONTRIBUTI CORRENTI DA UNIVERSITA'			1.534
			CO.03.01.02.06.01 - CONTRIBUTI CORRENTI DA ALTRI (PUBBLICI)		1.120	
			CO.03.01.02.07.01 - CONTRIBUTI CORRENTI DA ALTRI (PRIVATI)	23.000	4.000	137.121
			CO.03.01.05.03.02 - PROVENTI DERIVANTI DA ATTIVITA' CONVENZIONATE			
Totale		23.000	6.655	270.100		
ALTRI RICAVI	CO.03.01.01.01.01 - PROVENTI PER LA DIDATTICA	14.355	7.888			
	CO.03.01.05.03.01 - ALTRI PROVENTI	10	2.461	260		
Totale		14.365	10.349	260		
RICAVI DIRETTI Totale			3.778.668	4.804.998	5.886.014	
RICAVI INDIRETTI	F.F.O.	CO.03.01.02.01.01 - F.F.O. LIBERO E FINALIZZATO	13.053.182	12.172.120	11.832.756	
	Totale		13.053.182	12.172.120	11.832.756	
	TASSE E CONTRIBUTI STUDENTI	CO.03.01.01.01.01 - PROVENTI PER LA DIDATTICA	2.297.293	2.220.482	2.314.336	
	Totale		2.297.293	2.220.482	2.314.336	
	ALTRO	Altro	1.400.977	796.583	1.098.090	
Totale		1.400.977	796.583	1.098.090		
RICAVI INDIRETTI Totale			16.751.453	15.189.185	15.245.182	
RICAVI totale			20.530.121	19.994.183	21.131.196	

Costi Diretti e Indiretti. Serie storica 2019-2021

Dipartimento di Scienze Biomediche, Sperimentali e Cliniche 'Mario Serio'

Tipologia di costo		Nome del conto	esercizio		
			2021	2020	2019
COSTI DIRETTI	SOSTENUTI DALLA STRUTTURA	CO.04.01.01.01.02 - COLLABORAZIONI SCIENTIFICHE (co.co.co, borse di ricerca)	556.655	534.776	531.698
		CO.04.01.01.01.03 - DOCENTI A CONTRATTO	13.143	14.728	8.144
		CO.04.01.01.01.05 - ALTRO PERSONALE DEDICATO ALLA DIDATTICA E ALLA RICERCA	20.786	21.053	36.912
		CO.04.01.01.01.07 - MISSIONI E RIMBORSI SPESE	32.652	27.711	186.772
		CO.04.01.02.01.01 - COSTI PER SOSTEGNO AGLI STUDENTI	154.854	194.426	184.047
		CO.04.01.02.01.04 - TRASFERIMENTI A PARTNER DI PROGETTI COORDINATI	155.130	384.235	43.431
		CO.04.01.02.01.05 - ACQUISTO MATERIALE CONSUMO LABORATORI	1.026.108	777.528	768.058
		CO.04.01.02.01.07 - ACQUISTO LIBRI, PERIODICI E MATERIALE BIBLIOGRAFICO	370	94	
		CO.04.01.02.01.08 - ACQUISTO DI SERVIZI E COLLABORAZIONI TECNICO GESTIONALI	310.538	222.304	299.908
		CO.04.01.02.01.09 - ACQUISTO ALTRI MATERIALI	23.386	27.223	36.810
		CO.04.01.02.01.11 - COSTI PER GODIMENTO BENI DI TERZI	7.115	7.277	8.886
		CO.04.01.02.01.12 - ALTRI COSTI	127.976	98.645	92.468
	CO.04.01.05.01.01 - IMPOSTE INDIRECTE	504	196	51	
	CO.08.01.01.01.01 - IMPOSTE SUL REDDITO DELL'ESERCIZIO CORRENTI, DIFFERITE, ANTICIPATE			181	
	Totale		2.429.219	2.310.197	2.197.366
	AMMORTAMENTI	CO.04.01.03.02.01 - AMMORTAMENTI IMMOBILIZZAZIONI MATERIALI	662.406	802.840	824.595
	Totale		662.406	802.840	824.595
	SOSTENUTI DA AMMINISTRAZIONE CENTRALE	CO.04.01.01.01.01 - DOCENTI E RICERCATORI	7.973.265	8.211.597	8.183.465
		CO.04.01.01.01.02 - COLLABORAZIONI SCIENTIFICHE (assegni di ricerca)	955.678	1.075.724	1.326.686
		CO.04.01.01.01.06 - CORRISPETTIVI AL PERSONALE PER ATTIVITA' IN CONTO TERZI	49.956	71.937	22.259
CO.04.01.01.02 - PERSONALE TECNICO AMMINISTRATIVO		1.285.184	1.539.901	1.880.402	
CO.04.01.02.01.01 - COSTI PER SOSTEGNO AGLI STUDENTI (borse di dottorato)		524.331	459.183	443.808	
CO.04.01.02.01.12 - ALTRI COSTI (indennità di carica organi istituzionali)		2.981	248		
Totale	CO.08.01.01.01.01 - IMPOSTE SUL REDDITO DELL'ESERCIZIO CORRENTI, DIFFERITE, ANTICIPATE			94	
COSTI DIRETTI Totale		10.791.395	11.358.590	11.856.713	
			13.883.020	14.471.627	14.878.674
COSTI INDIRECTI	TELEFONIA FISSA	CO.04.01.02.01.08 - ACQUISTO DI SERVIZI (telefonia fissa)	8.802	9.578	4.478
	Totale		8.802	9.578	4.478
	FITTI FIGURATIVI	CO.04.01.02.01.11 - COSTI PER GODIMENTO BENI DI TERZI (locazione, spese condominiali)	9.445	9.077	16.930
	Totale		9.445	9.077	16.930
	SERVIZI - UTENZE - CANONI E MANUTENZIONE	CO.04.01.02.01.08 - ACQUISTO DI SERVIZI (utenze e manutenzione ordinaria immobili)	600.110	905.607	1.017.660
		CO.04.01.02.01.12 - ALTRI COSTI (assicurazione edifici, rimborsi utenze all'Azienda Ospedaliera)	332.529	10.805	18.459
		CO.04.01.03.01.01 - AMMORTAMENTI IMMOBILIZZAZIONI IMMATERIALI	11.247	10.895	21.862
		CO.04.01.03.02.01 - AMMORTAMENTI IMMOBILIZZAZIONI MATERIALI	140.968	129.593	248.207
Totale	CO.04.01.05.01.01 - IMPOSTE INDIRECTE	28.925	27.730	56.623	
Totale		1.113.778	1.084.629	1.362.810	
SERVIZI INFORMATICI	CO.04.01.02.01.08 - ACQUISTO DI SERVIZI (licenze software e servizi di rete)	23.743	32.253	54.045	
Totale		23.743	32.253	54.045	
COSTI INDIRECTI Totale		1.155.768	1.135.537	1.438.263	
COSTI totale		15.038.788	15.607.164	16.316.937	

Dal 2021 i Rimborsi all'Azienda Ospedaliera Careggi sono stati contabilizzati sul conto CO.04.01.02.01.12.05.27 Trasferimenti correnti a Aziende ospedaliero-universitarie, negli anni precedenti sui conti di utenze

Ricavi Diretti e Indiretti. Serie storica 2019-2021

Dipartimento di Scienze Biomediche, Sperimentali e Cliniche 'Mario Serio'

		esercizio			
Tipologia di RICAVO	Nome del conto	2021	2020	2019	
RICAVI DIRETTI	CONTO TERZI	CO.03.01.01.02.01 - PROVENTI DA RICERCHE COMMISSIONATE E TRAFERIMENTO TECNOLOGICO	432.482	531.421	523.787
	Totale		432.482	531.421	523.787
	PROVENTI DA FINANZIAMENTI COMPETITIVI	CO.03.01.01.03.01 - PROVENTI DA RICERCHE CON FINANZIAMENTI COMPETITIVI	2.483.541	2.638.356	
	Totale		2.483.541	2.638.356	0
	CONTRIBUTI PER INVESTIMENTI	CO.03.01.02.01.07 - CONTRIBUTI STATALI PER INVESTIMENTO - CONTRIBUTI MIUR PER ATTIVITA' DI RICERCA			481.522
		CO.03.01.02.01.08 - CONTRIBUTI STATALI PER INVESTIMENTO - CONTRIBUTI ALTRI MINISTERI PER ATTIVITA' DI RICERCA			28.214
		CO.03.01.02.02.02 - CONTRIBUTI PER INVESTIMENTI DA REGIONI E PROVINCE AUTONOME			25.986
		CO.03.01.02.03.02 - CONTRIBUTI PER INVESTIMENTI ALTRE AMMINISTRAZIONI LOCALI	214.000	75.787	10.000
		CO.03.01.02.04.02 - CONTRIBUTI PER INVESTIMENTI UNIONE EUROPEA E DAL RESTO DEL MONDO			443.035
		CO.03.01.02.05.02 - CONTRIBUTI PER INVESTIMENTI DA UNIVERSITA'		13.000	41.000
		CO.03.01.02.06.02 - CONTRIBUTI PER INVESTIMENTI DA ALTRI (PUBBLICI)		65.716	35.082
	Totale	CO.03.01.02.07.02 - CONTRIBUTI PER INVESTIMENTI DA ALTRI (PRIVATI)	642.758	783.888	843.116
		Totale	856.758	938.391	1.907.956
	CONTRIBUTI CORRENTI	CO.03.01.02.03.01 - CONTRIBUTI CORRENTI ALTRE AMMINISTRAZIONI LOCALI			50.787
		CO.03.01.02.04.01 - CONTRIBUTI CORRENTI UNIONE EUROPEA E DAL RESTO DEL MONDO		14.289	
		CO.03.01.02.06.01 - CONTRIBUTI CORRENTI DA ALTRI (PUBBLICI)			19.367
		CO.03.01.02.07.01 - CONTRIBUTI CORRENTI DA ALTRI (PRIVATI)	500	11.650	394.537
	Totale		500	25.939	464.691
	ALTRI RICAVI	CO.03.01.01.01.01 - PROVENTI PER LA DIDATTICA	71.259	137.088	
		CO.03.01.02.01.01 - F.F.O. FINALIZZATO *	1.866.006	1.866.006	1.866.006
CO.03.01.05.03.01 - ALTRI PROVENTI		152	532	1.916	
Totale		1.937.417	2.003.626	1.867.922	
RICAVI DIRETTI Totale		5.710.698	6.137.734	4.764.356	
RICAVI INDIRETTI	F.F.O.	CO.03.01.02.01.01 - F.F.O. LIBERO E FINALIZZATO	13.692.703	13.051.767	12.717.208
	Totale		13.692.703	13.051.767	12.717.208
	TASSE E CONTRIBUTI STUDENTI	CO.03.01.01.01.01 - PROVENTI PER LA DIDATTICA	2.112.925	2.074.849	2.153.167
	Totale		2.112.925	2.074.849	2.153.167
	Totale	Altro	1.404.023	547.582	574.391
	Totale	1.404.023	547.582	574.391	
RICAVI INDIRETTI Totale		17.209.651	15.674.198	15.444.767	
RICAVI totale		22.920.349	21.811.932	20.209.123	

(*) Finanziamento MUR Dipartimento di Eccellenze

Costi Diretti e Indiretti. Serie storica 2019-2021

Dipartimento di Scienze della Salute (DSS)

Tipologia di costo		Nome del conto	esercizio		
			2021	2020	2019
COSTI DIRETTI	SOSTENUTI DALLA STRUTTURA	CO.04.01.01.01.02 - COLLABORAZIONI SCIENTIFICHE (co.co.co, borse di ricerca)	650.777	749.664	795.928
		CO.04.01.01.01.03 - DOCENTI A CONTRATTO	44.657	74.778	60.152
		CO.04.01.01.01.05 - ALTRO PERSONALE DEDICATO ALLA DIDATTICA E ALLA RICERCA	138.519	96.513	119.817
		CO.04.01.01.01.07 - MISSIONI E RIMBORSI SPESE	47.836	23.074	122.126
		CO.04.01.02.01.01 - COSTI PER SOSTEGNO AGLI STUDENTI	58.699	167.969	135.302
		CO.04.01.02.01.04 - TRASFERIMENTI A PARTNER DI PROGETTI COORDINATI	18	19.540	31.000
		CO.04.01.02.01.05 - ACQUISTO MATERIALE CONSUMO LABORATORI	688.760	493.323	495.382
		CO.04.01.02.01.07 - ACQUISTO LIBRI, PERIODICI E MATERIALE BIBLIOGRAFICO	4.754	3.738	9.496
		CO.04.01.02.01.08 - ACQUISTO DI SERVIZI E COLLABORAZIONI TECNICO GESTIONALI	279.695	433.855	315.292
		CO.04.01.02.01.09 - ACQUISTO ALTRI MATERIALI	25.724	28.536	37.159
		CO.04.01.02.01.11 - COSTI PER GODIMENTO BENI DI TERZI	89.090	65.563	70.068
		CO.04.01.02.01.12 - ALTRI COSTI	19.044	66.075	19.850
		CO.04.01.05.01.01 - IMPOSTE INDIRECTE	500	800	1.200
	CO.08.01.01.01.01 - IMPOSTE SUL REDDITO DELL'ESERCIZIO CORRENTI, DIFFERITE, ANTICIPATE	177		36	
	Totale		2.048.249	2.223.429	2.212.808
	AMMORTAMENTI	CO.04.01.03.02.01 - AMMORTAMENTI IMMOBILIZZAZIONI MATERIALI	123.017	104.618	99.623
Totale		123.017	104.618	99.623	
SOSTENUTI DA AMMINISTRAZIONE CENTRALE	CO.04.01.01.01.01 - DOCENTI E RICERCATORI	5.628.478	5.959.472	6.262.146	
	CO.04.01.01.01.02 - COLLABORAZIONI SCIENTIFICHE (assegni di ricerca)	901.338	914.140	982.477	
	CO.04.01.01.01.06 - CORRISPETTIVI AL PERSONALE PER ATTIVITA' IN CONTO TERZI	58.494	39.050	26.315	
	CO.04.01.01.02 - PERSONALE TECNICO AMMINISTRATIVO	1.543.364	1.577.163	1.684.287	
	CO.04.01.02.01.12 - ALTRI COSTI (Indennità di carica organi istituzionali)	2.981	1.532	1.242	
	CO.08.01.01.01.01 - IMPOSTE SUL REDDITO DELL'ESERCIZIO CORRENTI, DIFFERITE, ANTICIPATE			61	
Totale		8.134.654	8.491.357	8.956.529	
COSTI DIRETTI Totale			10.305.920	10.819.404	11.268.960
COSTI INDIRECTI	TELEFONIA FISSA	CO.04.01.02.01.08 - ACQUISTO DI SERVIZI (telefonia fissa)	7.642	7.836	3.672
	Totale		7.642	7.836	3.672
	FITTI FIGURATIVI	CO.04.01.02.01.11 - COSTI PER GODIMENTO BENI DI TERZI (locazione, spese condominiali)	5.115	4.916	7.929
	Totale		5.115	4.916	7.929
	SERVIZI - UTENZE - CANONI E MANUTENZIONE	CO.04.01.02.01.08 - ACQUISTO DI SERVIZI (utenze e manutenzione ordinaria immobili)	293.534	606.607	476.596
		CO.04.01.02.01.12 - ALTRI COSTI (assicurazione edifici, rimborsi utenze all'Azienda Ospedaliera)	340.392	5.852	8.645
		CO.04.01.03.01.01 - AMMORTAMENTI IMMOBILIZZAZIONI IMMATERIALI	8.225	8.059	10.239
		CO.04.01.03.02.01 - AMMORTAMENTI IMMOBILIZZAZIONI MATERIALI	77.477	63.615	116.242
		CO.04.01.05.01.01 - IMPOSTE INDIRECTE	15.665	15.018	26.518
	Totale		735.293	699.150	638.239
SERVIZI INFORMATICI	CO.04.01.02.01.08 - ACQUISTO DI SERVIZI (licenze software e servizi di rete)	16.543	22.844	37.899	
Totale		16.543	22.844	37.899	
COSTI INDIRECTI Totale			764.593	734.747	687.738
COSTI totale			11.070.513	11.554.150	11.956.698

Dal 2021 i Rimborsi all'Azienda Ospedaliera Careggi sono stati contabilizzati sul conto CO.04.01.02.01.12.05.27 Trasferimenti correnti a Aziende ospedaliero-universitarie, negli anni precedenti sui conti di utenze

Ricavi Diretti e Indiretti. Serie storica 2019-2021

Dipartimento di Scienze della Salute (DSS)

Tipologia di RICAVO		Nome del conto	esercizio			
			2021	2020	2019	
RICAVI DIRETTI	CONTO TERZI	CO.03.01.01.02.01 - PROVENTI DA RICERCHE COMMISSIONATE E TRAFERIMENTO TECNOLOGICO	771.532	605.785	712.024	
	Totale		771.532	605.785	712.024	
	PROVENTI DA FINANZIAMENTI COMPETITIVI	CO.03.01.01.03.01 - PROVENTI DA RICERCHE CON FINANZIAMENTI COMPETITIVI	1.566.150	833.936		
	Totale		1.566.150	833.936	0	
	CONTRIBUTI PER INVESTIMENTI	CO.03.01.02.01.07 - CONTRIBUTI STATALI PER INVESTIMENTO - CONTRIBUTI MIUR PER ATTIVITA' DI RICERCA			11.750	48.360
		CO.03.01.02.02.02 - CONTRIBUTI PER INVESTIMENTI DA REGIONI E PROVINCE AUTONOME				18.000
		CO.03.01.02.03.02 - CONTRIBUTI PER INVESTIMENTI ALTRE AMMINISTRAZIONI LOCALI	428.757	294.760		71.300
		CO.03.01.02.04.02 - CONTRIBUTI PER INVESTIMENTI UNIONE EUROPEA E DAL RESTO DEL MONDO	4.192			876.305
		CO.03.01.02.05.02 - CONTRIBUTI PER INVESTIMENTI DA UNIVERSITA'			10.550	732
		CO.03.01.02.07.02 - CONTRIBUTI PER INVESTIMENTI DA ALTRI (PRIVATI)	512.751	536.392		1.048.921
	Totale		945.699	853.452	2.063.618	
	CONTRIBUTI CORRENTI	CO.03.01.02.03.01 - CONTRIBUTI CORRENTI ALTRE AMMINISTRAZIONI LOCALI	27.223	216.236		471.382
		CO.03.01.02.04.01 - CONTRIBUTI CORRENTI UNIONE EUROPEA E DAL RESTO DEL MONDO				5.400
		CO.03.01.02.06.01 - CONTRIBUTI CORRENTI DA ALTRI (PUBBLICI)				1.000
		CO.03.01.02.07.01 - CONTRIBUTI CORRENTI DA ALTRI (PRIVATI)	39.000	109.000		482.600
CO.03.01.05.03.02 - PROVENTI DERIVANTI DA ATTIVITA' CONVENZIONATE		105.383	35.353		17.726	
Totale		171.606	360.588	978.108		
ALTRI RICAVI	CO.03.01.01.01.01 - PROVENTI PER LA DIDATTICA	510.143	429.455			
	CO.03.01.05.03.01 - ALTRI PROVENTI	176	586		543	
Totale		510.319	430.042	543		
RICAVI DIRETTI Totale			3.965.307	3.083.803	3.754.293	
RICAVI INDIRETTI	F.F.O.	CO.03.01.02.01.01 - F.F.O. LIBERO E FINALIZZATO	9.832.193	9.435.090	9.317.636	
	Totale		9.832.193	9.435.090	9.317.636	
	TASSE E CONTRIBUTI STUDENTI	CO.03.01.01.01.01 - PROVENTI PER LA DIDATTICA	1.903.602	1.698.598	1.987.789	
	Totale		1.903.602	1.698.598	1.987.789	
ALTRO	Altro	1.433.296	845.623	1.227.202		
Totale		1.433.296	845.623	1.227.202		
RICAVI INDIRETTI Totale			13.169.091	11.979.312	12.532.627	
RICAVI totale			17.134.398	15.063.116	16.286.921	

Costi e Ricavi

Serie storica

Dipartimenti Area Scientifica

Costi Diretti e Indiretti. Serie storica 2019-2021

Dipartimento di Biologia

Tipologia di costo		Nome del conto	esercizio		
			2021	2020	2019
COSTI DIRETTI	SOSTENUTI DALLA STRUTTURA	CO.04.01.01.01.02 - COLLABORAZIONI SCIENTIFICHE (co.co.co, borse di ricerca)	201.232	206.573	184.300
		CO.04.01.01.01.03 - DOCENTI A CONTRATTO	6.550	4.982	5.246
		CO.04.01.01.01.05 - ALTRO PERSONALE DEDICATO ALLA DIDATTICA E ALLA RICERCA	19.123		4.143
		CO.04.01.01.01.07 - MISSIONI E RIMBORSI SPESE	53.722	47.111	134.914
		CO.04.01.02.01.01 - COSTI PER SOSTEGNO AGLI STUDENTI	100.887	108.952	99.960
		CO.04.01.02.01.03 - COSTI PER LA RICERCA E L'ATTIVITA' EDITORIALE	1.980		
		CO.04.01.02.01.04 - TRASFERIMENTI A PARTNER DI PROGETTI COORDINATI	206.963	85.555	
		CO.04.01.02.01.05 - ACQUISTO MATERIALE CONSUMO LABORATORI	657.542	221.353	284.692
		CO.04.01.02.01.07 - ACQUISTO LIBRI, PERIODICI E MATERIALE BIBLIOGRAFICO	4.462	3.230	4.762
		CO.04.01.02.01.08 - ACQUISTO DI SERVIZI E COLLABORAZIONI TECNICO GESTIONALI	92.992	165.370	128.880
		CO.04.01.02.01.09 - ACQUISTO ALTRI MATERIALI	19.741	23.155	18.636
		CO.04.01.02.01.11 - COSTI PER GODIMENTO BENI DI TERZI	21.628	14.188	17.330
		CO.04.01.02.01.12 - ALTRI COSTI	60.420	16.187	4.379
		CO.04.01.05.01.01 - IMPOSTE INDIRECTE	56.507	2.259	737
	CO.08.01.01.01.01 - IMPOSTE SUL REDDITO DELL'ESERCIZIO CORRENTI, DIFFERITE, ANTICIPATE	58	51	116	
	Totale		1.503.805	898.966	888.094
	AMMORTAMENTI	CO.04.01.03.02.01 - AMMORTAMENTI IMMOBILIZZAZIONI MATERIALI	439.525	429.910	393.880
	Totale		439.525	429.910	393.880
	SOSTENUTI DA AMMINISTRAZIONE CENTRALE	CO.04.01.01.01.01 - DOCENTI E RICERCATORI	3.655.060	3.503.741	3.445.905
		CO.04.01.01.01.02 - COLLABORAZIONI SCIENTIFICHE (assegni di ricerca)	375.971	373.714	341.287
CO.04.01.01.02 - PERSONALE TECNICO AMMINISTRATIVO		935.085	1.101.640	1.116.105	
CO.04.01.02.01.01 - COSTI PER SOSTEGNO AGLI STUDENTI (borse di dottorato)		20.416			
CO.04.01.02.01.12 - ALTRI COSTI (indennità di carica organi istituzionali)		2.981	2.981	2.981	
Totale		4.989.514	4.982.076	4.906.278	
COSTI DIRETTI Totale			6.932.844	6.310.952	6.188.252
COSTI INDIRECTI	TELEFONIA FISSA	CO.04.01.02.01.08 - ACQUISTO DI SERVIZI (telefonia fissa)	4.845	4.956	2.149
	Totale		4.845	4.956	2.149
	FITTI FIGURATIVI	CO.04.01.02.01.11 - COSTI PER GODIMENTO BENI DI TERZI (locazione, spese condominiali)	9.576	9.203	11.519
	Totale		9.576	9.203	11.519
	SERVIZI - UTENZE - CANONI E MANUTENZIONE	CO.04.01.02.01.08 - ACQUISTO DI SERVIZI (utenze e manutenzione ordinaria immobili)	673.445	678.283	913.966
		CO.04.01.02.01.12 - ALTRI COSTI (assicurazione edifici)	6.057	10.955	12.559
		CO.04.01.03.01.01 - AMMORTAMENTI IMMOBILIZZAZIONI IMMATERIALI	7.883	6.589	7.015
		CO.04.01.03.02.01 - AMMORTAMENTI IMMOBILIZZAZIONI MATERIALI	140.587	145.018	163.706
		CO.04.01.05.01.01 - IMPOSTE INDIRECTE	29.327	28.115	38.526
	Totale		857.300	868.960	1.135.771
SERVIZI INFORMATICI	CO.04.01.02.01.08 - ACQUISTO DI SERVIZI (licenze software e servizi di rete)	9.867	13.526	20.010	
Totale		9.867	13.526	20.010	
COSTI INDIRECTI Totale			881.587	896.645	1.169.450
COSTI totale			7.814.431	7.207.597	7.357.702

Ricavi Diretti e Indiretti. Serie storica 2019-2021

Dipartimento di Biologia

Tipologia di RICA VO		Nome del conto	esercizio			
			2021	2020	2019	
RICAVI DIRETTI	CONTO TERZI	CO.03.01.01.02.01 - PROVENTI DA RICERCHE COMMISSIONATE E TRAFERIMENTO TECNOLOGICO	197.051	181.882	101.254	
	Totale		197.051	181.882	101.254	
	PROVENTI DA FINANZIAMENTI COMPETITIVI	CO.03.01.01.03.01 - PROVENTI DA RICERCHE CON FINANZIAMENTI COMPETITIVI	566.936	1.060.182		
	Totale		566.936	1.060.182	0	
	CONTRIBUTI PER INVESTIMENTI		CO.03.01.02.01.07 - CONTRIBUTI STATALI PER INVESTIMENTO - CONTRIBUTI MIUR PER ATTIVITA' DI RICERCA			109.277
			CO.03.01.02.01.08 - CONTRIBUTI STATALI PER INVESTIMENTO - CONTRIBUTI ALTRI MINISTERI PER ATTIVITA' DI RICERCA			105.270
			CO.03.01.02.02.02 - CONTRIBUTI PER INVESTIMENTI DA REGIONI E PROVINCE AUTONOME			206.000
			CO.03.01.02.03.02 - CONTRIBUTI PER INVESTIMENTI ALTRE AMMINISTRAZIONI LOCALI		30.000	
			CO.03.01.02.04.02 - CONTRIBUTI PER INVESTIMENTI UNIONE EUROPEA E DAL RESTO DEL MONDO			111.125
			CO.03.01.02.05.02 - CONTRIBUTI PER INVESTIMENTI DA UNIVERSITA'		4.000	961
			CO.03.01.02.06.02 - CONTRIBUTI PER INVESTIMENTI DA ALTRI (PUBBLICI)	10.000	148.649	27.725
		CO.03.01.02.07.02 - CONTRIBUTI PER INVESTIMENTI DA ALTRI (PRIVATI)	65.072	18.980	127.073	
	Totale		75.072	201.629	687.431	
	CONTRIBUTI CORRENTI		CO.03.01.02.04.01 - CONTRIBUTI CORRENTI UNIONE EUROPEA E DAL RESTO DEL MONDO	17.678	34.008	
			CO.03.01.02.05.01 - CONTRIBUTI CORRENTI DA UNIVERSITA'			47.800
			CO.03.01.02.06.01 - CONTRIBUTI CORRENTI DA ALTRI (PUBBLICI)	11.000	11.000	11.294
			CO.03.01.02.07.01 - CONTRIBUTI CORRENTI DA ALTRI (PRIVATI)	4.878	9.043	21.194
	CO.03.01.05.03.02 - PROVENTI DERIVANTI DA ATTIVITA' CONVENZIONATE	984.391	94.000	75.313		
Totale		1.017.948	148.051	155.601		
ALTRI RICAVI	CO.03.01.02.01.01 - F.F.O. FINALIZZATO *	1.327.160	1.341.598	1.313.160		
	CO.03.01.05.03.01 - ALTRI PROVENTI	1	2	13.000		
Totale		1.327.161	1.341.600	1.326.160		
RICAVI DIRETTI Totale			3.184.167	2.933.345	2.270.447	
RICAVI INDIRETTI	F.F.O.	CO.03.01.02.01.01 - F.F.O. LIBERO E FINALIZZATO	5.615.689	5.255.902	5.027.658	
	Totale		5.615.689	5.255.902	5.027.658	
	TASSE E CONTRIBUTI STUDENTI	CO.03.01.01.01.01 - PROVENTI PER LA DIDATTICA	870.675	762.946	799.274	
	Totale		870.675	762.946	799.274	
	ALTRO	Altro	1.070.137	4.527	39.875	
Totale			1.070.137	4.527	39.875	
RICAVI INDIRETTI Totale			7.556.502	6.023.376	5.866.807	
RICAVI totale			10.740.669	8.956.721	8.137.254	

(*) Finanziamento MUR Dipartimento di Eccellenza

Costi Diretti e Indiretti. Serie storica 2019-2021

Dipartimento di Chimica 'Ugo Schiff'

Tipologia di costo		Nome del conto	esercizio		
			2021	2020	2019
COSTI DIRETTI	SOSTENUTI DALLA STRUTTURA	CO.04.01.01.01.02 - COLLABORAZIONI SCIENTIFICHE (co.co.co, borse di ricerca)	328.272	332.399	271.811
		CO.04.01.01.01.03 - DOCENTI A CONTRATTO	3.547	6.455	2.466
		CO.04.01.01.01.05 - ALTRO PERSONALE DEDICATO ALLA DIDATTICA E ALLA RICERCA	952.680	938.327	24.243
		CO.04.01.01.01.07 - MISSIONI E RIMBORSI SPESE	76.124	43.901	298.514
		CO.04.01.02.01.01 - COSTI PER SOSTEGNO AGLI STUDENTI	50.084	148.938	40.982
		CO.04.01.02.01.03 - COSTI PER LA RICERCA E L'ATTIVITA' EDITORIALE			2.108
		CO.04.01.02.01.04 - TRASFERIMENTI A PARTNER DI PROGETTI COORDINATI	44.309	78.176	13.560
		CO.04.01.02.01.05 - ACQUISTO MATERIALE CONSUMO LABORATORI	652.679	602.629	448.931
		CO.04.01.02.01.07 - ACQUISTO LIBRI, PERIODICI E MATERIALE BIBLIOGRAFICO	1.360	1.325	304
		CO.04.01.02.01.08 - ACQUISTO DI SERVIZI E COLLABORAZIONI TECNICO GESTIONALI	330.276	250.843	306.427
		CO.04.01.02.01.09 - ACQUISTO ALTRI MATERIALI	29.375	44.920	31.322
		CO.04.01.02.01.11 - COSTI PER GODIMENTO BENI DI TERZI	21.013	4.322	10.240
		CO.04.01.02.01.12 - ALTRI COSTI	150.884	96.928	225.410
	CO.04.01.05.01.01 - IMPOSTE INDIRECTE	897	877	1.463	
	CO.08.01.01.01.01 - IMPOSTE SUL REDDITO DELL'ESERCIZIO CORRENTI, DIFFERITE, ANTICIPATE		6.138	1.907	
	Totale		2.642.563	2.556.179	1.679.689
	AMMORTAMENTI	CO.04.01.03.01.01 - AMMORTAMENTI IMMOBILIZZAZIONI IMMATERIALI		2.354	3.550
		CO.04.01.03.02.01 - AMMORTAMENTI IMMOBILIZZAZIONI MATERIALI	2.371.954	1.842.772	1.586.417
	Totale		2.371.954	1.845.126	1.589.967
	SOSTENUTI DA AMMINISTRAZIONE CENTRALE	CO.04.01.01.01.01 - DOCENTI E RICERCATORI	8.609.925	8.057.966	7.689.940
		CO.04.01.01.01.02 - COLLABORAZIONI SCIENTIFICHE (assegni di ricerca)	937.236	964.249	961.474
		CO.04.01.01.01.06 - CORRISPETTIVI AL PERSONALE PER ATTIVITA' IN CONTO TERZI	50.040	62.959	62.479
		CO.04.01.01.02 - PERSONALE TECNICO AMMINISTRATIVO	1.841.507	1.742.585	1.627.520
CO.04.01.02.01.01 - COSTI PER SOSTEGNO AGLI STUDENTI (borse di dottorato)		718.442	690.591	696.583	
CO.04.01.02.01.12 - ALTRI COSTI (indennità di carica organi istituzionali)		5.216	1.242	4.223	
Totale		12.162.367	11.519.592	11.042.219	
COSTI DIRETTI Totale		17.176.883	15.920.896	14.311.875	
COSTI INDIRECTI	TELEFONIA FISSA	CO.04.01.02.01.08 - ACQUISTO DI SERVIZI (telefonia fissa)	9.689	9.042	3.851
	Totale		9.689	9.042	3.851
	FITTI FIGURATIVI	CO.04.01.02.01.11 - COSTI PER GODIMENTO BENI DI TERZI (locazione, spese condominiali)	25.099	24.122	27.655
	Totale		25.099	24.122	27.655
	SERVIZI - UTENZE - CANONI E MANUTENZIONE	CO.04.01.02.01.08 - ACQUISTO DI SERVIZI (utenze e manutenzione ordinaria immobili)	1.765.053	1.777.731	2.194.248
		CO.04.01.02.01.12 - ALTRI COSTI (assicurazione edifici)	15.876	28.712	30.152
		CO.04.01.03.01.01 - AMMORTAMENTI IMMOBILIZZAZIONI IMMATERIALI	18.336	17.270	16.842
		CO.04.01.03.02.01 - AMMORTAMENTI IMMOBILIZZAZIONI MATERIALI	381.554	388.751	393.017
		CO.04.01.05.01.01 - IMPOSTE INDIRECTE	76.863	73.687	92.493
	Totale		2.257.682	2.286.151	2.726.751
SERVIZI INFORMATICI	CO.04.01.02.01.08 - ACQUISTO DI SERVIZI (licenze software e servizi di rete)	26.193	32.999	51.054	
Totale		26.193	32.999	51.054	
COSTI INDIRECTI Totale		2.318.662	2.352.314	2.809.311	
COSTI totale		19.495.545	18.273.210	17.121.186	

Ricavi Diretti e Indiretti. Serie storica 2019-2021

Dipartimento di Chimica 'Ugo Schiff'

Tipologia di RICA VO		Nome del conto	esercizio			
			2021	2020	2019	
RICAVI DIRETTI	CONTO TERZI	CO.03.01.01.02.01 - PROVENTI DA RICERCHE COMMISSIONATE E TRAFERIMENTO TECNOLOGICO	306.353	382.834	495.257	
	Totale		306.353	382.834	495.257	
	PROVENTI DA FINANZIAMENTI COMPETITIVI	CO.03.01.01.03.01 - PROVENTI DA RICERCHE CON FINANZIAMENTI COMPETITIVI	2.215.838	1.567.432		
	Totale		2.215.838	1.567.432	0	
	CONTRIBUTI PER INVESTIMENTI		CO.03.01.02.01.07 - CONTRIBUTI STATALI PER INVESTIMENTO - CONTRIBUTI MIUR PER ATTIVITA' DI RICERCA			513.386
			CO.03.01.02.01.08 - CONTRIBUTI STATALI PER INVESTIMENTO - CONTRIBUTI ALTRI MINISTERI PER ATTIVITA' DI RICERCA			418.300
			CO.03.01.02.02.02 - CONTRIBUTI PER INVESTIMENTI DA REGIONI E PROVINCE AUTONOME			257.898
			CO.03.01.02.04.02 - CONTRIBUTI PER INVESTIMENTI UNIONE EUROPEA E DAL RESTO DEL MONDO			366.559
			CO.03.01.02.05.02 - CONTRIBUTI PER INVESTIMENTI DA UNIVERSITA'	198.321	160.073	25.232
			CO.03.01.02.06.02 - CONTRIBUTI PER INVESTIMENTI DA ALTRI (PUBBLICI)	1.873.787	1.740.100	1.950.000
			CO.03.01.02.07.02 - CONTRIBUTI PER INVESTIMENTI DA ALTRI (PRIVATI)	21.000	62.787	369.045
	Totale		2.093.108	1.962.960	3.900.420	
	CONTRIBUTI CORRENTI		CO.03.01.02.04.01 - CONTRIBUTI CORRENTI UNIONE EUROPEA E DAL RESTO DEL MONDO	460		
			CO.03.01.02.05.01 - CONTRIBUTI CORRENTI DA UNIVERSITA'	2.558	775	191.932
			CO.03.01.02.06.01 - CONTRIBUTI CORRENTI DA ALTRI (PUBBLICI)	25.383	103.018	110.362
			CO.03.01.02.07.01 - CONTRIBUTI CORRENTI DA ALTRI (PRIVATI)	78.946	26.085	214.085
			CO.03.01.05.03.02 - PROVENTI DERIVANTI DA ATTIVITA' CONVENZIONATE	93.167	267.057	340.004
Totale		200.513	396.935	856.383		
ALTRI RICAVI		CO.03.01.02.01.01 - F.F.O. FINALIZZATO *	1.866.006	1.877.290	1.826.006	
		CO.03.01.01.01.01 - PROVENTI PER LA DIDATTICA	46.521	22.470		
		CO.03.01.05.03.01 - ALTRI PROVENTI	105.800	0	24.588	
Totale		2.018.327	1.899.759	1.850.594		
RICAVI DIRETTI Totale			6.834.139	6.209.921	7.102.654	
RICAVI INDIRETTI	F.F.O.	CO.03.01.02.01.01 - F.F.O. LIBERO E FINALIZZATO	13.018.938	11.884.900	11.099.736	
	Totale		13.018.938	11.884.900	11.099.736	
	TASSE E CONTRIBUTI STUDENTI	CO.03.01.01.01.01 - PROVENTI PER LA DIDATTICA	1.596.385	1.563.999	1.609.280	
	Totale		1.596.385	1.563.999	1.609.280	
ALTRO	Altro	2.406.003	142.122	294.863		
Totale		2.406.003	142.122	294.863		
RICAVI INDIRETTI Totale			17.021.326	13.591.021	13.003.879	
RICAVI totale			23.855.465	19.800.942	20.106.533	

(*) Finanziamento MUR Dipartimento di Eccellenza

Costi Diretti e Indiretti. Serie storica 2019-2021

Dipartimento di Fisica e Astronomia

Tipologia di costo		Nome del conto	esercizio		
			2021	2020	2019
COSTI DIRETTI	SOSTENUTI DALLA STRUTTURA	CO.04.01.01.01.02 - COLLABORAZIONI SCIENTIFICHE (co.co.co, borse di ricerca)	114.531	112.851	71.668
		CO.04.01.01.01.03 - DOCENTI A CONTRATTO	17.620	23.360	40.587
		CO.04.01.01.01.05 - ALTRO PERSONALE DEDICATO ALLA DIDATTICA E ALLA RICERCA	10.692	11.141	13.610
		CO.04.01.01.01.07 - MISSIONI E RIMBORSI SPESE	26.628	53.866	176.175
		CO.04.01.02.01.01 - COSTI PER SOSTEGNO AGLI STUDENTI	3.259	10.941	39.180
		CO.04.01.02.01.04 - TRASFERIMENTI A PARTNER DI PROGETTI COORDINATI	124.216	798.282	710.938
		CO.04.01.02.01.05 - ACQUISTO MATERIALE CONSUMO LABORATORI	254.987	240.070	176.160
		CO.04.01.02.01.07 - ACQUISTO LIBRI, PERIODICI E MATERIALE BIBLIOGRAFICO	3.113	231	96
		CO.04.01.02.01.08 - ACQUISTO DI SERVIZI E COLLABORAZIONI TECNICO GESTIONALI	117.573	123.078	94.186
		CO.04.01.02.01.09 - ACQUISTO ALTRI MATERIALI	29.546	45.570	42.244
		CO.04.01.02.01.11 - COSTI PER GODIMENTO BENI DI TERZI	24.549	3.887	4.357
		CO.04.01.02.01.12 - ALTRI COSTI	11.800	44.416	36.689
		CO.04.01.05.01.01 - IMPOSTE INDIRECTE	322	128	537
		CO.08.01.01.01.01 - IMPOSTE SUL REDDITO DELL'ESERCIZIO CORRENTI, DIFFERITE, ANTICIPATE	29	2	188
	Totale	738.864	1.467.823	1.406.613	
	AMMORTAMENTI	CO.04.01.03.02.01 - AMMORTAMENTI IMMOBILIZZAZIONI MATERIALI	590.753	561.790	453.624
	Totale		590.753	561.790	453.624
	SOSTENUTI DA AMMINISTRAZIONE CENTRALE	CO.04.01.01.01.01 - DOCENTI E RICERCATORI	5.928.329	5.720.926	5.732.645
		CO.04.01.01.01.02 - COLLABORAZIONI SCIENTIFICHE (assegni di ricerca)	1.209.178	1.141.824	1.167.066
		CO.04.01.01.01.06 - CORRISPETTIVI AL PERSONALE PER ATTIVITA' IN CONTO TERZI	930	1.568	930
CO.04.01.01.02 - PERSONALE TECNICO AMMINISTRATIVO		703.709	832.550	1.014.373	
CO.04.01.02.01.01 - COSTI PER SOSTEGNO AGLI STUDENTI (borse di dottorato)		914.590	945.816	926.705	
CO.04.01.02.01.12 - ALTRI COSTI (indennità di carica organi istituzionali)		2.981	2.881	5.962	
Totale		8.759.717	8.645.565	8.847.680	
COSTI DIRETTI Totale		10.089.334	10.675.178	10.707.917	
COSTI INDIRECTI	TELEFONIA FISSA	CO.04.01.02.01.08 - ACQUISTO DI SERVIZI (telefonia fissa)	6.141	6.162	2.836
	Totale		6.141	6.162	2.836
	FITTI FIGURATIVI	CO.04.01.02.01.11 - COSTI PER GODIMENTO BENI DI TERZI (locazione, spese condominiali)	13.060	12.551	14.833
	Totale		13.060	12.551	14.833
	SERVIZI - UTENZE - CANONI E MANUTENZIONE	CO.04.01.02.01.08 - ACQUISTO DI SERVIZI (utenze e manutenzione ordinaria immobili)	918.432	925.029	1.176.937
		CO.04.01.02.01.12 - ALTRI COSTI (assicurazione edifici)	8.261	14.940	16.173
		CO.04.01.03.01.01 - AMMORTAMENTI IMMOBILIZZAZIONI IMMATERIALI	9.541	8.986	9.033
		CO.04.01.03.02.01 - AMMORTAMENTI IMMOBILIZZAZIONI MATERIALI	191.730	197.695	210.802
	CO.04.01.05.01.01 - IMPOSTE INDIRECTE	39.995	38.342	49.611	
	Totale		1.167.959	1.184.993	1.462.556
SERVIZI INFORMATICI	CO.04.01.02.01.08 - ACQUISTO DI SERVIZI (licenze software e servizi di rete)	20.487	26.671	45.433	
Totale		20.487	26.671	45.433	
COSTI INDIRECTI Totale		1.207.648	1.230.377	1.525.658	
COSTI totale		11.296.982	11.905.555	12.233.575	

Ricavi Diretti e Indiretti. Serie storica 2019-2021

Dipartimento di Fisica e Astronomia

Tipologia di RICAVO		Nome del conto	esercizio			
			2021	2020	2019	
RICAVI DIRETTI	CONTO TERZI	CO.03.01.01.02.01 - PROVENTI DA RICERCHE COMMISSIONATE E TRAFERIMENTO TECNOLOGICO	2.288	63.810	67.298	
	Totale		2.288	63.810	67.298	
	PROVENTI DA FINANZIAMENTI COMPETITIVI	CO.03.01.01.03.01 - PROVENTI DA RICERCHE CON FINANZIAMENTI COMPETITIVI	2.177.679	2.672.066		
	Totale		2.177.679	2.672.066	0	
	CONTRIBUTI PER INVESTIMENTI		CO.03.01.02.01.07 - CONTRIBUTI STATALI PER INVESTIMENTO - CONTRIBUTI MIUR PER ATTIVITA' DI RICERCA			293.146
			CO.03.01.02.02.02 - CONTRIBUTI PER INVESTIMENTI DA REGIONI E PROVINCE AUTONOME			42.250
			CO.03.01.02.04.02 - CONTRIBUTI PER INVESTIMENTI UNIONE EUROPEA E DAL RESTO DEL MONDO	248.320		924.524
			CO.03.01.02.05.02 - CONTRIBUTI PER INVESTIMENTI DA UNIVERSITA'	151.191		22.196
			CO.03.01.02.06.02 - CONTRIBUTI PER INVESTIMENTI DA ALTRI (PUBBLICI)	258.459	89.768	207.470
			CO.03.01.02.07.02 - CONTRIBUTI PER INVESTIMENTI DA ALTRI (PRIVATI)	62.705		113.000
	Totale		720.675	89.768	1.602.587	
	CONTRIBUTI CORRENTI		CO.03.01.02.03.01 - CONTRIBUTI CORRENTI ALTRE AMMINISTRAZIONI LOCALI	66.105	66.105	254.105
			CO.03.01.02.05.01 - CONTRIBUTI CORRENTI DA UNIVERSITA'			5.000
			CO.03.01.02.06.01 - CONTRIBUTI CORRENTI DA ALTRI (PUBBLICI)	119.619	144.094	218.721
			CO.03.01.02.07.01 - CONTRIBUTI CORRENTI DA ALTRI (PRIVATI)	6.100	9.377	
CO.03.01.05.03.02 - PROVENTI DERIVANTI DA ATTIVITA' CONVENZIONATE			20.789	112.700		
Totale		212.613	332.275	477.826		
ALTRI RICAVI		CO.03.01.02.01.01 - F.F.O. FINALIZZATO		7.000	8.500	
		CO.03.01.05.03.01 - ALTRI PROVENTI	5			
Totale		5	7.000	8.500		
RICAVI DIRETTI Totale			3.113.260	3.164.919	2.156.210	
RICAVI INDIRETTI	F.F.O.	CO.03.01.02.01.01 - F.F.O. LIBERO E FINALIZZATO	8.533.660	7.932.365	7.654.899	
	Totale		8.533.660	7.932.365	7.654.899	
	TASSE E CONTRIBUTI STUDENTI	CO.03.01.01.01.01 - PROVENTI PER LA DIDATTICA	1.117.550	1.083.191	1.075.323	
	Totale		1.117.550	1.083.191	1.075.323	
ALTRO	Altro	1.908.276	470.364	976.467		
Totale		1.908.276	470.364	976.467		
RICAVI INDIRETTI Totale			11.559.487	9.485.920	9.706.688	
RICAVI totale			14.672.746	12.650.838	11.862.898	

Costi Diretti e Indiretti. Serie storica 2019-2021

Dipartimento di Matematica e Informatica 'Ulisse Dini'

Tipologia di costo		Nome del conto	esercizio		
			2021	2020	2019
COSTI DIRETTI	SOSTENUTI DALLA STRUTTURA	CO.04.01.01.01.02 - COLLABORAZIONI SCIENTIFICHE (co.co.co, borse di ricerca)	13.915	35.549	67.258
		CO.04.01.01.01.03 - DOCENTI A CONTRATTO	30.080	29.618	53.912
		CO.04.01.01.01.05 - ALTRO PERSONALE DEDICATO ALLA DIDATTICA E ALLA RICERCA	9.137	4.462	23.600
		CO.04.01.01.01.07 - MISSIONI E RIMBORSI SPESE	55.980	58.315	244.435
		CO.04.01.02.01.01 - COSTI PER SOSTEGNO AGLI STUDENTI	24.049	26.932	35.460
		CO.04.01.02.01.04 - TRASFERIMENTI A PARTNER DI PROGETTI COORDINATI	2.000		
		CO.04.01.02.01.05 - ACQUISTO MATERIALE CONSUMO LABORATORI			823
		CO.04.01.02.01.07 - ACQUISTO LIBRI, PERIODICI E MATERIALE BIBLIOGRAFICO	220,19		116
		CO.04.01.02.01.08 - ACQUISTO DI SERVIZI E COLLABORAZIONI TECNICO GESTIONALI	24.927	40.037	43.624
		CO.04.01.02.01.09 - ACQUISTO ALTRI MATERIALI	29.213	27.784	29.108
		CO.04.01.02.01.11 - COSTI PER GODIMENTO BENI DI TERZI	2.772	4.489	6.487
		CO.04.01.02.01.12 - ALTRI COSTI	20.625	7.268	33.313
	CO.04.01.05.01.01 - IMPOSTE INDIRECTE	1.304	64	112	
	CO.08.01.01.01.01 - IMPOSTE SUL REDDITO DELL'ESERCIZIO CORRENTI, DIFFERITE, ANTICIPATE	20	70	155	
	Totale		214.244	234.588	538.402
	AMMORTAMENTI	CO.04.01.03.02.01 - AMMORTAMENTI IMMOBILIZZAZIONI MATERIALI	89.212	78.983	81.108
	Totale		89.212	78.983	81.108
	SOSTENUTI DA AMMINISTRAZIONE CENTRALE	CO.04.01.01.01.01 - DOCENTI E RICERCATORI	6.962.416	6.773.324	7.251.922
		CO.04.01.01.01.02 - COLLABORAZIONI SCIENTIFICHE (assegni di ricerca)	239.004	263.119	218.808
		CO.04.01.01.01.06 - CORRISPETTIVI AL PERSONALE PER ATTIVITA' IN CONTO TERZI	17.038	11.401	89.279
		CO.04.01.01.02 - PERSONALE TECNICO AMMINISTRATIVO	739.747	742.053	702.405
		CO.04.01.02.01.01 - COSTI PER SOSTEGNO AGLI STUDENTI (borse di dottorato)	713.076	705.406	667.792
		CO.04.01.02.01.12 - ALTRI COSTI (indennità di carica organi istituzionali)	2.981	497	
Totale		8.674.261	8.495.799	8.930.206	
COSTI DIRETTI Totale			8.977.717	8.809.370	9.549.717
COSTI INDIRECTI	TELEFONIA FISSA	CO.04.01.02.01.08 - ACQUISTO DI SERVIZI (telefonia fissa)	6.619	6.631	3.105
	Totale		6.619	6.631	3.105
	FITTI FIGURATIVI	CO.04.01.02.01.11 - COSTI PER GODIMENTO BENI DI TERZI (locazione, spese condominiali)	4.221	4.057	4.421
	Totale		4.221	4.057	4.421
	SERVIZI - UTENZE - CANONI E MANUTENZIONE	CO.04.01.02.01.08 - ACQUISTO DI SERVIZI (utenze e manutenzione ordinaria immobili)	296.872	299.005	350.757
		CO.04.01.02.01.12 - ALTRI COSTI (assicurazione edifici)	2.670	4.829	4.820
		CO.04.01.03.01.01 - AMMORTAMENTI IMMOBILIZZAZIONI IMMATERIALI	3.084	2.905	2.692
		CO.04.01.03.02.01 - AMMORTAMENTI IMMOBILIZZAZIONI MATERIALI	61.975	63.903	62.824
	CO.04.01.05.01.01 - IMPOSTE INDIRECTE	12.928	12.394	14.785	
	Totale		377.529	383.035	435.878
SERVIZI INFORMATICI	CO.04.01.02.01.08 - ACQUISTO DI SERVIZI (licenze software e servizi di rete)	51.840	33.082	43.682	
Totale		51.840	33.082	43.682	
SERVIZI AGLI STUDENTI (Borse Erasmus, Iniziative studentesche, Attività tempo parziale studenti...)		601.980	513.119	673.128	
Totale		601.980	513.119	673.128	
COSTI INDIRECTI Totale			1.042.189	939.924	1.160.214
COSTI totale			10.019.906	9.749.293	10.709.931

Ricavi Diretti e Indiretti. Serie storica 2019-2021

Dipartimento di Matematica e Informatica 'Ulisse Dini'

Tipologia di RICAVO		Nome del conto	esercizio			
			2021	2020	2019	
RICAVI DIRETTI	CONTO TERZI	CO.03.01.01.02.01 - PROVENTI DA RICERCHE COMMISSIONATE E TRAFERIMENTO TECNOLOGICO	119.736	35.539	55.604	
	Totale		119.736	35.539	55.604	
	PROVENTI DA FINANZIAMENTI COMPETITIVI	CO.03.01.01.03.01 - PROVENTI DA RICERCHE CON FINANZIAMENTI COMPETITIVI	250.533	257.213		
	Totale		250.533	257.213	0	
	CONTRIBUTI PER INVESTIMENTI	CONTRIBUTI PER INVESTIMENTI	CO.03.01.02.01.07 - CONTRIBUTI STATALI PER INVESTIMENTO - CONTRIBUTI MIUR PER ATTIVITA' DI RICERCA			115.860
			CO.03.01.02.04.02 - CONTRIBUTI PER INVESTIMENTI UNIONE EUROPEA E DAL RESTO DEL MONDO			170.435
		CONTRIBUTI PER INVESTIMENTI DA UNIVERSITA'		6.710		
		CONTRIBUTI PER INVESTIMENTI DA ALTRI (PUBBLICI)		42.195		
		CONTRIBUTI PER INVESTIMENTI DA ALTRI (PRIVATI)		19.759		
	Totale		29.680	68.664	286.295	
	CONTRIBUTI CORRENTI	CONTRIBUTI CORRENTI DA UNIVERSITA'	CO.03.01.02.05.01 - CONTRIBUTI CORRENTI DA UNIVERSITA'	9.206	4.603	25.206
		CONTRIBUTI CORRENTI DA ALTRI (PUBBLICI)	CO.03.01.02.06.01 - CONTRIBUTI CORRENTI DA ALTRI (PUBBLICI)	10.912	10.412	30.612
		CONTRIBUTI CORRENTI DA ALTRI (PRIVATI)	CO.03.01.02.07.01 - CONTRIBUTI CORRENTI DA ALTRI (PRIVATI)	750		79.432
	Totale		20.868	15.015	135.250	
	ALTRI RICAVI	F.F.O.	CO.03.01.02.01.01 - F.F.O.		7.000	
ALTRI PROVENTI		CO.03.01.05.03.01 - ALTRI PROVENTI		79		
Totale		0	7.079	0		
RICAVI DIRETTI Totale			420.817	383.510	477.149	
RICAVI INDIRETTI	F.F.O.	CO.03.01.02.01.01 - F.F.O. LIBERO E FINALIZZATO	10.558.707	9.819.459	9.570.078	
	Totale		10.558.707	9.819.459	9.570.078	
	TASSE E CONTRIBUTI STUDENTI	CO.03.01.01.01.01 - PROVENTI PER LA DIDATTICA	2.140.972	1.909.956	2.087.379	
	Totale		2.140.972	1.909.956	2.087.379	
	ALTRO	Altro	1.117.029	535.183	695.719	
Totale		1.117.029	535.183	695.719		
RICAVI INDIRETTI Totale			13.816.708	12.264.599	12.353.176	
RICAVI totale			14.237.526	12.648.109	12.830.326	

Costi Diretti e Indiretti. Serie storica 2019-2021

Dipartimento di Scienze della Terra

Tipologia di costo		Nome del conto	esercizio		
			2021	2020	2019
COSTI DIRETTI	SOSTENUTI DALLA STRUTTURA	CO.04.01.01.01.02 - COLLABORAZIONI SCIENTIFICHE (co.co.co, borse di ricerca)	188.764	178.291	156.348
		CO.04.01.01.01.03 - DOCENTI A CONTRATTO	4.015	2.975	6.031
		CO.04.01.01.01.05 - ALTRO PERSONALE DEDICATO ALLA DIDATTICA E ALLA RICERCA	6.783	11.032	10.717
		CO.04.01.01.01.07 - MISSIONI E RIMBORSI SPESE	128.296	113.453	401.107
		CO.04.01.02.01.01 - COSTI PER SOSTEGNO AGLI STUDENTI	70.229	12.388	52.426
		CO.04.01.02.01.04 - TRASFERIMENTI A PARTNER DI PROGETTI COORDINATI	70.900	246.595	254.988
		CO.04.01.02.01.05 - ACQUISTO MATERIALE CONSUMO LABORATORI	71.874	101.500	49.438
		CO.04.01.02.01.07 - ACQUISTO LIBRI, PERIODICI E MATERIALE BIBLIOGRAFICO			73
		CO.04.01.02.01.08 - ACQUISTO DI SERVIZI E COLLABORAZIONI TECNICO GESTIONALI	530.069	328.762	585.578
		CO.04.01.02.01.09 - ACQUISTO ALTRI MATERIALI	127.042	111.241	34.010
		CO.04.01.02.01.11 - COSTI PER GODIMENTO BENI DI TERZI	11.872	9.792	18.168
		CO.04.01.02.01.12 - ALTRI COSTI	13.214	11.279	483.483
		CO.04.01.05.01.01 - IMPOSTE INDIRECTE	1.867	2.344	8.248
	CO.08.01.01.01.01 - IMPOSTE SUL REDDITO DELL'ESERCIZIO CORRENTI, DIFFERITE, ANTICIPATE	205	273	617	
	Totale	1.225.130	1.129.925	2.061.235	
	AMMORTAMENTI	CO.04.01.03.02.01 - AMMORTAMENTI IMMOBILIZZAZIONI MATERIALI	960.036	870.062	487.223
	Totale		960.036	870.062	487.223
	SOSTENUTI DA AMMINISTRAZIONE CENTRALE	CO.04.01.01.01.01 - DOCENTI E RICERCATORI	4.161.272	4.195.083	4.111.017
		CO.04.01.01.01.02 - COLLABORAZIONI SCIENTIFICHE (assegni di ricerca)	661.815	517.336	405.197
		CO.04.01.01.01.06 - CORRISPETTIVI AL PERSONALE PER ATTIVITA' IN CONTO TERZI	174.673	69.634	15.329
CO.04.01.01.02 - PERSONALE TECNICO AMMINISTRATIVO		950.921	984.351	1.048.898	
CO.04.01.02.01.01 - COSTI PER SOSTEGNO AGLI STUDENTI (borse di dottorato)		314.328	468.365	264.176	
CO.04.01.02.01.12 - ALTRI COSTI (indennità di carica organi istituzionali)		2.981	2.981	2.981	
Totale		6.265.990	6.237.751	5.847.598	
COSTI DIRETTI Totale		8.451.156	8.237.738	8.396.056	
COSTI INDIRECTI	TELEFONIA FISSA	CO.04.01.02.01.08 - ACQUISTO DI SERVIZI (telefonia fissa)	5.049	5.291	2.358
	Totale		5.049	5.291	2.358
	FITTI FIGURATIVI	CO.04.01.02.01.11 - COSTI PER GODIMENTO BENI DI TERZI (locazione, spese condominiali)	5.370	5.161	6.115
	Totale		5.370	5.161	6.115
	SERVIZI - UTENZE - CANONI E MANUTENZIONE	CO.04.01.02.01.08 - ACQUISTO DI SERVIZI (utenze e manutenzione ordinaria immobili)	377.643	380.355	485.220
		CO.04.01.02.01.12 - ALTRI COSTI (assicurazione edifici)	3.397	6.143	6.668
		CO.04.01.03.01.01 - AMMORTAMENTI IMMOBILIZZAZIONI IMMATERIALI	4.768	3.695	3.724
		CO.04.01.03.02.01 - AMMORTAMENTI IMMOBILIZZAZIONI MATERIALI	79.723	82.191	87.453
		CO.04.01.05.01.01 - IMPOSTE INDIRECTE	16.445	15.766	20.453
	Totale		481.976	488.150	603.518
SERVIZI INFORMATICI	CO.04.01.02.01.08 - ACQUISTO DI SERVIZI (licenze software e servizi di rete)	13.315	17.295	29.052	
Totale		13.315	17.295	29.052	
COSTI INDIRECTI Totale		505.711	515.897	641.044	
COSTI totale		8.956.867	8.753.636	9.037.099	

Ricavi Diretti e Indiretti. Serie storica 2019-2021

Dipartimento di Scienze della Terra

Tipologia di RICA VO		Nome del conto	esercizio			
			2021	2020	2019	
RICAVI DIRETTI	CONTO TERZI	CO.03.01.01.02.01 - PROVENTI DA RICERCHE COMMISSIONATE E TRAFERIMENTO TECNOLOGICO	124.144	94.828	137.802	
	Totale		124.144	94.828	137.802	
	PROVENTI DA FINANZIAMENTI COMPETITIVI	CO.03.01.01.03.01 - PROVENTI DA RICERCHE CON FINANZIAMENTI COMPETITIVI	430.296	532.716		
	Totale		430.296	532.716	0	
	CONTRIBUTI PER INVESTIMENTI		CO.03.01.02.01.07 - CONTRIBUTI STATALI PER INVESTIMENTO - CONTRIBUTI MIUR PER ATTIVITA' DI RICERCA			203.322
			CO.03.01.02.01.08 - CONTRIBUTI STATALI PER INVESTIMENTO - CONTRIBUTI ALTRI MINISTERI PER ATTIVITA' DI RICERCA			229.787
			CO.03.01.02.02.02 - CONTRIBUTI PER INVESTIMENTI DA REGIONI E PROVINCE AUTONOME			295.554
			CO.03.01.02.03.02 - CONTRIBUTI PER INVESTIMENTI ALTRE AMMINISTRAZIONI LOCALI	37.000	90.000	172.150
			CO.03.01.02.04.02 - CONTRIBUTI PER INVESTIMENTI UNIONE EUROPEA E DAL RESTO DEL MONDO	8.000		111.229
			CO.03.01.02.05.02 - CONTRIBUTI PER INVESTIMENTI DA UNIVERSITA'		5.500	
			CO.03.01.02.06.02 - CONTRIBUTI PER INVESTIMENTI DA ALTRI (PUBBLICI)	525.000	1.183.856	585.000
	Totale		598.895	1.279.356	1.691.542	
	CONTRIBUTI CORRENTI	CO.03.01.02.06.01 - CONTRIBUTI CORRENTI DA ALTRI (PUBBLICI)	1.534	1.534	28.184	
		CO.03.01.05.03.02 - PROVENTI DERIVANTI DA ATTIVITA' CONVENZIONATE	422.927	238.682	16.000	
	Totale		424.461	240.217	44.184	
ALTRI RICAVI	CO.03.01.02.01.01 - F.F.O. FINALIZZATO *	1.327.160	1.344.141	1.853.194		
	CO.03.01.05.03.01 - ALTRI PROVENTI	55		221.557		
Totale		1.327.215	1.344.141	2.074.751		
RICAVI DIRETTI Totale			2.905.010	3.491.258	3.948.280	
RICAVI INDIRETTI	F.F.O.	CO.03.01.02.01.01 - F.F.O. LIBERO E FINALIZZATO	6.092.664	5.913.211	5.579.640	
	Totale		6.092.664	5.913.211	5.579.640	
	TASSE E CONTRIBUTI STUDENTI	CO.03.01.01.01.01 - PROVENTI PER LA DIDATTICA	310.917	337.218	396.604	
	Totale		310.917	337.218	396.604	
ALTRO	Altro	1.632.808	237.871	235.359		
Totale		1.632.808	237.871	235.359		
RICAVI INDIRETTI Totale			8.036.389	6.488.299	6.211.603	
RICAVI totale			10.941.398	9.979.558	10.159.882	

(*) Finanziamento MUR Dipartimento di Eccellenze

Costi Diretti e Indiretti. Serie storica 2019-2021

Dipartimento di Statistica, Informatica, Applicazioni 'G. Parenti' (DiSIA)

Tipologia di costo		Nome del conto	esercizio		
			2021	2020	2019
COSTI DIRETTI	SOSTENUTI DALLA STRUTTURA	CO.04.01.01.01.02 - COLLABORAZIONI SCIENTIFICHE (co.co.co, borse di ricerca)	61.731	61.704	99.524
		CO.04.01.01.01.03 - DOCENTI A CONTRATTO	12.061	7.462	15.466
		CO.04.01.01.01.05 - ALTRO PERSONALE DEDICATO ALLA DIDATTICA E ALLA RICERCA	25.497	543	3.900
		CO.04.01.01.01.07 - MISSIONI E RIMBORSI SPESE	21.146	16.909	133.851
		CO.04.01.02.01.01 - COSTI PER SOSTEGNO AGLI STUDENTI	33.002	24.278	14.680
		CO.04.01.02.01.03 - COSTI PER LA RICERCA E L'ATTIVITA' EDITORIALE		12.990	
		CO.04.01.02.01.05 - ACQUISTO MATERIALE CONSUMO LABORATORI	24.610	2.932	940
		CO.04.01.02.01.07 - ACQUISTO LIBRI, PERIODICI E MATERIALE BIBLIOGRAFICO	4.603	1.233	4.729
		CO.04.01.02.01.08 - ACQUISTO DI SERVIZI E COLLABORAZIONI TECNICO GESTIONALI	187.322	121.467	191.895
		CO.04.01.02.01.09 - ACQUISTO ALTRI MATERIALI	69.030	28.190	18.762
		CO.04.01.02.01.11 - COSTI PER GODIMENTO BENI DI TERZI	2.994	7.044	3.360
		CO.04.01.02.01.12 - ALTRI COSTI	10.587	9.958	11.253
		CO.04.01.05.01.01 - IMPOSTE INDIRECTE	166	34	116
		CO.08.01.01.01.01 - IMPOSTE SUL REDDITO DELL'ESERCIZIO CORRENTI, DIFFERITE, ANTICIPATE		1	
	Totale		452.750	294.744	498.477
	AMMORTAMENTI	CO.04.01.03.02.01 - AMMORTAMENTI IMMOBILIZZAZIONI MATERIALI	104.244	90.331	95.289
	Totale		104.244	90.331	95.289
	SOSTENUTI DA AMMINISTRAZIONE CENTRALE	CO.04.01.01.01.01 - DOCENTI E RICERCATORI	4.272.238	4.278.796	4.516.822
		CO.04.01.01.01.02 - COLLABORAZIONI SCIENTIFICHE (assegni di ricerca)	423.296	300.058	215.528
		CO.04.01.01.01.06 - CORRISPETTIVI AL PERSONALE PER ATTIVITA' IN CONTO TERZI	27.768	29.800	10.233
CO.04.01.01.02 - PERSONALE TECNICO AMMINISTRATIVO		670.886	608.056	597.513	
CO.04.01.02.01.12 - ALTRI COSTI (indennità di carica organi istituzionali)		11.426	497		
Totale		5.405.615	5.217.207	5.340.097	
COSTI DIRETTI Totale			5.962.609	5.602.283	5.933.863
COSTI INDIRECTI	TELEFONIA FISSA	CO.04.01.02.01.08 - ACQUISTO DI SERVIZI (telefonia fissa)	4.299	4.353	2.030
	Totale		4.299	4.353	2.030
	FITTI FIGURATIVI	CO.04.01.02.01.11 - COSTI PER GODIMENTO BENI DI TERZI (locazione, spese condominiali)	3.699	3.555	3.600
	Totale		3.699	3.555	3.600
	SERVIZI - UTENZE - CANONI E MANUTENZIONE	CO.04.01.02.01.08 - ACQUISTO DI SERVIZI (utenze e manutenzione ordinaria immobili)	260.098	261.966	285.638
		CO.04.01.02.01.12 - ALTRI COSTI (assicurazione edifici)	2.339	4.231	3.925
		CO.04.01.03.01.01 - AMMORTAMENTI IMMOBILIZZAZIONI IMMATERIALI	2.702	2.545	2.192
		CO.04.01.03.02.01 - AMMORTAMENTI IMMOBILIZZAZIONI MATERIALI	58.228	59.087	54.191
	CO.04.01.05.01.01 - IMPOSTE INDIRECTE	11.326	10.858	12.040	
	Totale		334.693	338.687	357.987
SERVIZI INFORMATICI	CO.04.01.02.01.08 - ACQUISTO DI SERVIZI (licenze software e servizi di rete)	9.101	11.625	18.416	
Totale		9.101	11.625	18.416	
COSTI INDIRECTI Totale			351.791	358.220	382.032
COSTI totale			6.314.400	5.960.503	6.315.895

Ricavi Diretti e Indiretti. Serie storica 2019-2021

Dipartimento di Statistica, Informatica, Applicazioni 'G. Parenti' (DiSIA)

Tipologia di RICAVO		Nome del conto	esercizio			
			2021	2020	2019	
RICAVI DIRETTI	CONTO TERZI	CO.03.01.01.02.01 - PROVENTI DA RICERCHE COMMISSIONATE E TRAFERIMENTO TECNOLOGICO	87.510	62.105	66.728	
	Totale		87.510	62.105	66.728	
	PROVENTI DA FINANZIAMENTI COMPETITIVI	CO.03.01.01.03.01 - PROVENTI DA RICERCHE CON FINANZIAMENTI COMPETITIVI	216.588	1.265.928		
	Totale		216.588	1.265.928	0	
	CONTRIBUTI PER INVESTIMENTI		CO.03.01.02.01.07 - CONTRIBUTI STATALI PER INVESTIMENTO - CONTRIBUTI MIUR PER ATTIVITA' DI RICERCA			71.983
			CO.03.01.02.02.02 - CONTRIBUTI PER INVESTIMENTI DA REGIONI E PROVINCE AUTONOME			65.000
			CO.03.01.02.03.02 - CONTRIBUTI PER INVESTIMENTI ALTRE AMMINISTRAZIONI LOCALI			93.000
			CO.03.01.02.04.02 - CONTRIBUTI PER INVESTIMENTI UNIONE EUROPEA E DAL RESTO DEL MONDO			401.037
			CO.03.01.02.07.02 - CONTRIBUTI PER INVESTIMENTI DA ALTRI (PRIVATI)	6.000	15.650	37.450
	Totale		6.000	15.650	668.470	
	CONTRIBUTI CORRENTI		CO.03.01.02.01.05 - CONTRIBUTI CORRENTI STATALI PER LA PROGRAMMAZIONE DEL SISTEMA UNIVERSITARIO		30.000	
			CO.03.01.02.03.01 - CONTRIBUTI CORRENTI ALTRE AMMINISTRAZIONI LOCALI			12.000
			CO.03.01.02.05.01 - CONTRIBUTI CORRENTI DA UNIVERSITA'			29.500
			CO.03.01.02.06.01 - CONTRIBUTI CORRENTI DA ALTRI (PUBBLICI)			7.000
			CO.03.01.02.07.01 - CONTRIBUTI CORRENTI DA ALTRI (PRIVATI)	550	9.353	1.250
			CO.03.01.05.03.02 - PROVENTI DERIVANTI DA ATTIVITA' CONVENZIONATE	48.628	36.262	20.000
	Totale		49.178	75.615	69.750	
ALTRI RICAVI		CO.03.01.01.01.01 - PROVENTI PER LA DIDATTICA	41.357			
		CO.03.01.02.01.01 - F.F.O. FINALIZZATO *	1.212.405	1.226.205	1.047.405	
Totale		1.253.762	1.226.205	1.047.405		
RICAVI DIRETTI Totale			1.613.038	2.645.503	1.852.354	
RICAVI INDIRETTI	F.F.O.	CO.03.01.02.01.01 - F.F.O. LIBERO E FINALIZZATO	7.675.871	6.727.701	6.407.436	
	Totale		7.675.871	6.727.701	6.407.436	
	TASSE E CONTRIBUTI STUDENTI	CO.03.01.01.01.01 - PROVENTI PER LA DIDATTICA	1.795.950	1.652.805	1.820.083	
	Totale		1.795.950	1.652.805	1.820.083	
ALTRO	Altro	221.293	37.625	40.468		
Totale		221.293	37.625	40.468		
RICAVI INDIRETTI Totale			9.693.115	8.418.130	8.267.987	
RICAVI totale			11.306.153	11.063.633	10.120.340	

(*) Finanziamento MUR Dipartimento di eccellenzi

Costi e Ricavi

Serie storica

Dipartimenti Area Scienze Sociali

Costi Diretti e Indiretti. Serie storica 2019-2021

Dipartimento di Scienze per l'Economia e l'Impresa

Tipologia di costo		Nome del conto	esercizio		
			2021	2020	2019
COSTI DIRETTI	SOSTENUTI DALLA STRUTTURA	CO.04.01.01.01.02 - COLLABORAZIONI SCIENTIFICHE (co.co.co, borse di ricerca)	164.805	148.309	173.793
		CO.04.01.01.01.03 - DOCENTI A CONTRATTO	65.294	89.544	96.299
		CO.04.01.01.01.05 - ALTRO PERSONALE DEDICATO ALLA DIDATTICA E ALLA RICERCA	54.109	17.656	42.527
		CO.04.01.01.01.07 - MISSIONI E RIMBORSI SPESE	33.069	36.068	227.606
		CO.04.01.02.01.01 - COSTI PER SOSTEGNO AGLI STUDENTI	25.639	13.533	11.052
		CO.04.01.02.01.04 - TRASFERIMENTI A PARTNER DI PROGETTI COORDINATI	2.837	41.800	33.970
		CO.04.01.02.01.07 - ACQUISTO LIBRI, PERIODICI E MATERIALE BIBLIOGRAFICO	135.367	3.022	2.418
		CO.04.01.02.01.08 - ACQUISTO DI SERVIZI E COLLABORAZIONI TECNICO GESTIONALI	22.628	128.934	111.265
		CO.04.01.02.01.09 - ACQUISTO ALTRI MATERIALI	8.503	33.697	30.990
		CO.04.01.02.01.11 - COSTI PER GODIMENTO BENI DI TERZI	65.369	8.709	9.218
	CO.04.01.02.01.12 - ALTRI COSTI		10.373	278.704	
	CO.04.01.05.01.01 - IMPOSTE INDIRECTE		200	300	
	Totale		608.345	531.846	1.018.142
	AMMORTAMENTI	CO.04.01.03.01.01 - AMMORTAMENTI IMMOBILIZZAZIONI IMMATERIALI	265	265	265
		CO.04.01.03.02.01 - AMMORTAMENTI IMMOBILIZZAZIONI MATERIALI	102.193	101.792	87.426
	Totale		102.457	102.057	87.691
	SOSTENUTI DA AMMINISTRAZIONE CENTRALE	CO.04.01.01.01.01 - DOCENTI E RICERCATORI	9.256.096	8.698.577	8.734.419
		CO.04.01.01.01.02 - COLLABORAZIONI SCIENTIFICHE (assegni di ricerca)	593.057	502.378	595.148
		CO.04.01.01.01.06 - CORRISPETTIVI AL PERSONALE PER ATTIVITA' IN CONTO TERZI	21.495	13.297	19.602
		CO.04.01.01.02 - PERSONALE TECNICO AMMINISTRATIVO	891.946	873.964	884.678
CO.04.01.02.01.01 - COSTI PER SOSTEGNO AGLI STUDENTI (borse di dottorato)		81.665	6.282		
CO.04.01.02.01.12 - ALTRI COSTI (indennità di carica organi istituzionali)		4.223	1.739	1.242	
Totale		10.848.481	10.096.236	10.235.088	
COSTI DIRETTI Totale		11.559.283	10.730.139	11.340.921	
COSTI INDIRECTI	TELEFONIA FISSA	CO.04.01.02.01.08 - ACQUISTO DI SERVIZI (telefonia fissa)	8.870	8.506	3.881
	Totale		8.870	8.506	3.881
	FITTI FIGURATIVI	CO.04.01.02.01.11 - COSTI PER GODIMENTO BENI DI TERZI (locazione, spese condominiali)	3.820	3.672	3.769
	Totale		3.820	3.672	3.769
	SERVIZI - UTENZE - CANONI E MANUTENZIONE	CO.04.01.02.01.08 - ACQUISTO DI SERVIZI (utenze e manutenzione ordinaria immobili)	268.656	270.586	299.085
		CO.04.01.02.01.12 - ALTRI COSTI (assicurazione edifici)	2.416	4.370	4.110
		CO.04.01.03.01.01 - AMMORTAMENTI IMMOBILIZZAZIONI IMMATERIALI	2.791	2.629	2.296
		CO.04.01.03.02.01 - AMMORTAMENTI IMMOBILIZZAZIONI MATERIALI	56.084	57.829	53.569
		CO.04.01.05.01.01 - IMPOSTE INDIRECTE	11.699	11.216	12.607
	Totale		341.647	346.629	371.666
SERVIZI INFORMATICI	CO.04.01.02.01.08 - ACQUISTO DI SERVIZI (licenze software e servizi di rete)	67.325	37.776	47.936	
Totale		67.325	37.776	47.936	
SERVIZI AGLI STUDENTI (Borse Erasmus, Iniziative studentesche, Attività tempo parziale studenti...)		849.202	704.525	869.390	
Totale		849.202	704.525	869.390	
COSTI INDIRECTI Totale		1.270.864	1.101.108	1.296.642	
COSTI totale		12.830.148	11.831.247	12.637.563	

Ricavi Diretti e Indiretti. Serie storica 2019-2021

Dipartimento di Scienze per l'Economia e l'Impresa

Tipologia di RICAVO		Nome del conto	esercizio			
			2021	2020	2019	
RICAVI DIRETTI	CONTO TERZI	CO.03.01.01.02.01 - PROVENTI DA RICERCHE COMMISSIONATE E TRAFERIMENTO TECNOLOGICO	67.354	45.415	56.450	
	Totale		67.354	45.415	56.450	
	PROVENTI DA FINANZIAMENTI COMPETITIVI	CO.03.01.01.03.01 - PROVENTI DA RICERCHE CON FINANZIAMENTI COMPETITIVI	417.748	745.357		
	Totale		417.748	745.357	0	
	CONTRIBUTI PER INVESTIMENTI		CO.03.01.02.01.07 - CONTRIBUTI STATALI PER INVESTIMENTO - CONTRIBUTI MIUR PER ATTIVITA' DI RICERCA			75.379
			CO.03.01.02.03.02 - CONTRIBUTI PER INVESTIMENTI ALTRE AMMINISTRAZIONI LOCALI	27.900	82.700	35.600
			CO.03.01.02.04.02 - CONTRIBUTI PER INVESTIMENTI UNIONE EUROPEA E DAL RESTO DEL MONDO		2.000	18.660
			CO.03.01.02.05.02 - CONTRIBUTI PER INVESTIMENTI DA UNIVERSITA'	2.778	7.140	
			CO.03.01.02.06.02 - CONTRIBUTI PER INVESTIMENTI DA ALTRI (PUBBLICI)			500
			CO.03.01.02.07.02 - CONTRIBUTI PER INVESTIMENTI DA ALTRI (PRIVATI)	121.953	101.950	66.000
	Totale		152.630	193.790	196.139	
	CONTRIBUTI CORRENTI		CO.03.01.02.02.01 - CONTRIBUTI CORRENTI DA REGIONI E PROVINCE AUTONOME			939
			CO.03.01.02.03.01 - CONTRIBUTI CORRENTI ALTRE AMMINISTRAZIONI LOCALI			35.000
			CO.03.01.02.04.01 - CONTRIBUTI CORRENTI UNIONE EUROPEA E DAL RESTO DEL MONDO	7.000		
			CO.03.01.02.05.01 - CONTRIBUTI CORRENTI DA UNIVERSITA'	130	1.000	
			CO.03.01.02.06.01 - CONTRIBUTI CORRENTI DA ALTRI (PUBBLICI)		3.153	5.540
			CO.03.01.02.07.01 - CONTRIBUTI CORRENTI DA ALTRI (PRIVATI)	24.466	61.771	230.804
			CO.03.01.05.03.02 - PROVENTI DERIVANTI DA ATTIVITA' CONVENZIONATE	434.816	523.456	58.639
	Totale		466.413	589.380	330.922	
	ALTRI RICAVI		CO.03.01.01.01.01 - PROVENTI PER LA DIDATTICA	193.026	139.856	
CO.03.01.05.03.01 - ALTRI PROVENTI				9.080		
Totale		193.026	148.936	0		
RICAVI DIRETTI Totale			1.297.171	1.722.879	583.511	
RICAVI INDIRETTI	F.F.O.	CO.03.01.02.01.01 - F.F.O. LIBERO E FINALIZZATO	14.954.210	13.507.349	12.434.969	
	Totale		14.954.210	13.507.349	12.434.969	
	TASSE E CONTRIBUTI STUDENTI	CO.03.01.01.01.01 - PROVENTI PER LA DIDATTICA	5.347.287	4.675.416	4.956.265	
	Totale		5.347.287	4.675.416	4.956.265	
	ALTRO	Altro	1.467.907	380.164	584.584	
Totale		1.467.907	380.164	584.584		
RICAVI INDIRETTI Totale			21.769.404	18.562.928	17.975.817	
RICAVI totale			23.066.575	20.285.807	18.559.328	

Costi Diretti e Indiretti. Serie storica 2019-2021

Dipartimento di Scienze Giuridiche (DSG)

Tipologia di costo		Nome del conto	esercizio		
			2021	2020	2019
COSTI DIRETTI	SOSTENUTI DALLA STRUTTURA	CO.04.01.01.01.02 - COLLABORAZIONI SCIENTIFICHE (co.co.co, borse di ricerca)	263.511	239.267	319.164
		CO.04.01.01.01.03 - DOCENTI A CONTRATTO	218.083	180.841	178.305
		CO.04.01.01.01.05 - ALTRO PERSONALE DEDICATO ALLA DIDATTICA E ALLA RICERCA	73.304	33.892	98.441
		CO.04.01.01.01.07 - MISSIONI E RIMBORSI SPESE	21.375	17.513	159.686
		CO.04.01.02.01.01 - COSTI PER SOSTEGNO AGLI STUDENTI	108.463	140.498	74.101
		CO.04.01.02.01.04 - TRASFERIMENTI A PARTNER DI PROGETTI COORDINATI	167.792	75.555	137.144
		CO.04.01.02.01.07 - ACQUISTO LIBRI, PERIODICI E MATERIALE BIBLIOGRAFICO	3.492	18.824	46.865
		CO.04.01.02.01.08 - ACQUISTO DI SERVIZI E COLLABORAZIONI TECNICO GESTIONALI	185.298	144.036	228.591
		CO.04.01.02.01.09 - ACQUISTO ALTRI MATERIALI	38.971	30.146	70.566
		CO.04.01.02.01.11 - COSTI PER GODIMENTO BENI DI TERZI	13.839	13.594	12.244
		CO.04.01.02.01.12 - ALTRI COSTI	5.386	3.185	7.446
	CO.04.01.05.01.01 - IMPOSTE INDIRECTE	144	100		
	Totale	1.099.657	897.450	1.332.553	
	AMMORTAMENTI	CO.04.01.03.02.01 - AMMORTAMENTI IMMOBILIZZAZIONI MATERIALI	107.781	95.856	84.192
	Totale		107.781	95.856	84.192
	SOSTENUTI DA AMMINISTRAZIONE CENTRALE	CO.04.01.01.01.01 - DOCENTI E RICERCATORI	7.785.961	7.518.196	7.757.200
		CO.04.01.01.01.02 - COLLABORAZIONI SCIENTIFICHE (assegni di ricerca)	810.694	742.739	652.835
		CO.04.01.01.01.06 - CORRISPETTIVI AL PERSONALE PER ATTIVITA' IN CONTO TERZI	2.740	1.860	2.613
		CO.04.01.01.02 - PERSONALE TECNICO AMMINISTRATIVO	748.449	819.464	776.422
		CO.04.01.02.01.01 - COSTI PER SOSTEGNO AGLI STUDENTI (borse di dottorato)	670.228	550.993	471.500
CO.04.01.02.01.12 - ALTRI COSTI (indennità di carica organi istituzionali)		4.223	1.242	1.138	
Totale		10.022.295	9.634.494	9.661.708	
COSTI DIRETTI Totale			11.229.732	10.627.801	11.078.453
COSTI INDIRECTI	TELEFONIA FISSA	CO.04.01.02.01.08 - ACQUISTO DI SERVIZI (telefonia fissa)	7.642	7.568	3.313
	Totale		7.642	7.568	3.313
	FITTI FIGURATIVI	CO.04.01.02.01.11 - COSTI PER GODIMENTO BENI DI TERZI (locazione, spese condominiali)	4.857	4.668	4.968
	Totale		4.857	4.668	4.968
	SERVIZI - UTENZE - CANONI E MANUTENZIONE	CO.04.01.02.01.08 - ACQUISTO DI SERVIZI (utenze e manutenzione ordinaria immobili)	341.537	343.990	394.169
		CO.04.01.02.01.12 - ALTRI COSTI (assicurazione edifici)	3.072	5.556	5.416
		CO.04.01.03.01.01 - AMMORTAMENTI IMMOBILIZZAZIONI IMMATERIALI	3.548	3.342	3.025
		CO.04.01.03.02.01 - AMMORTAMENTI IMMOBILIZZAZIONI MATERIALI	71.299	73.517	70.600
	CO.04.01.05.01.01 - IMPOSTE INDIRECTE	14.873	14.258	16.615	
	Totale		434.329	440.663	489.826
SERVIZI INFORMATICI	CO.04.01.02.01.08 - ACQUISTO DI SERVIZI (licenze software e servizi di rete)	67.383	40.807	49.559	
Totale		67.383	40.807	49.559	
SERVIZI AGLI STUDENTI (Borse Erasmus, Iniziative studentesche, Attività tempo parziale studenti...)		789.995	679.001	736.456	
Totale		789.995	679.001	736.456	
COSTI INDIRECTI Totale			1.304.204	1.172.707	1.284.123
COSTI totale			12.533.937	11.800.507	12.362.576

Ricavi Diretti e Indiretti. Serie storica 2019-2021

Dipartimento di Scienze Giuridiche (DSG)

Tipologia di RICAVO		Nome del conto	esercizio			
			2021	2020	2019	
RICAVI DIRETTI	CONTO TERZI	CO.03.01.01.02.01 - PROVENTI DA RICERCHE COMMISSIONATE E TRAFERIMENTO TECNOLOGICO	21.646	5.490	2.745	
	Totale		21.646	5.490	2.745	
	PROVENTI DA FINANZIAMENTI COMPETITIVI	CO.03.01.01.03.01 - PROVENTI DA RICERCHE CON FINANZIAMENTI COMPETITIVI	407.514	545.640		
	Totale		407.514	545.640	0	
	CONTRIBUTI PER INVESTIMENTI		CO.03.01.02.01.07 - CONTRIBUTI STATALI PER INVESTIMENTO - CONTRIBUTI MIUR PER ATTIVITA' DI RICERCA			168.764
			CO.03.01.02.01.08 - CONTRIBUTI STATALI PER INVESTIMENTO - CONTRIBUTI ALTRI MINISTERI PER ATTIVITA' DI RICERCA			2.269
			CO.03.01.02.02.02 - CONTRIBUTI PER INVESTIMENTI DA REGIONI E PROVINCE AUTONOME			13.384
			CO.03.01.02.03.02 - CONTRIBUTI PER INVESTIMENTI ALTRE AMMINISTRAZIONI LOCALI	34.000	100.606	
			CO.03.01.02.04.02 - CONTRIBUTI PER INVESTIMENTI UNIONE EUROPEA E DAL RESTO DEL MONDO	3.354		62
			CO.03.01.02.05.02 - CONTRIBUTI PER INVESTIMENTI DA UNIVERSITA'	2.100	4.000	1.486
			CO.03.01.02.06.02 - CONTRIBUTI PER INVESTIMENTI DA ALTRI (PUBBLICI)	30.000	48.000	54.000
	Totale		115.396	86.118	182.000	
	Totale		184.850	238.724	421.966	
	CONTRIBUTI CORRENTI		CO.03.01.02.03.01 - CONTRIBUTI CORRENTI ALTRE AMMINISTRAZIONI LOCALI			84.000
			CO.03.01.02.05.01 - CONTRIBUTI CORRENTI DA UNIVERSITA'	700		128.350
			CO.03.01.02.06.01 - CONTRIBUTI CORRENTI DA ALTRI (PUBBLICI)	540.000	1.056.000	481.500
			CO.03.01.02.07.01 - CONTRIBUTI CORRENTI DA ALTRI (PRIVATI)		18.750	107.214
Totale		21.294	375.388	128.146		
Totale		561.994	1.450.138	929.210		
		CO.03.01.01.01.01 - PROVENTI PER LA DIDATTICA	78.062	87.041	1.616.540	
ALTRI RICAVI	CO.03.01.02.01.01 - F.F.O. FINALIZZATO *	1.302.446	1.575.634	1.616.540		
Totale		1.302.446	1.575.634	1.616.540		
RICAVI DIRETTI Totale		2.556.512	3.902.666	2.970.461		
RICAVI INDIRETTI	F.F.O.	CO.03.01.02.01.01 - F.F.O. LIBERO E FINALIZZATO	14.491.114	12.486.484	11.759.673	
	Totale		14.491.114	12.486.484	11.759.673	
	TASSE E CONTRIBUTI STUDENTI	CO.03.01.01.01.01 - PROVENTI PER LA DIDATTICA	4.932.903	4.929.777	5.624.012	
	Totale		4.932.903	4.929.777	5.624.012	
	ALTRO	Altro	1.305.110	364.428	610.283	
Totale		1.305.110	364.428	610.283		
RICAVI INDIRETTI Totale		20.729.128	17.780.690	17.993.967		
RICAVI totale		23.285.640	21.683.356	20.964.428		

(*) Finanziamento MUR Dipartimento di Eccellenze

Costi Diretti e Indiretti. Serie storica 2019-2021

Dipartimento di Scienze Politiche e Sociali

Tipologia di costo		Nome del conto	esercizio		
			2021	2020	2019
COSTI DIRETTI	SOSTENUTI DALLA STRUTTURA	CO.04.01.01.01.02 - COLLABORAZIONI SCIENTIFICHE (co.co.co, borse di ricerca)	51.751	70.814	103.438
		CO.04.01.01.01.03 - DOCENTI A CONTRATTO	34.902	64.539	45.326
		CO.04.01.01.01.05 - ALTRO PERSONALE DEDICATO ALLA DIDATTICA E ALLA RICERCA	103.729	92.688	46.580
		CO.04.01.01.01.07 - MISSIONI E RIMBORSI SPESE	33.551	42.214	145.927
		CO.04.01.02.01.01 - COSTI PER SOSTEGNO AGLI STUDENTI	34.888	30.276	35.908
		CO.04.01.02.01.04 - TRASFERIMENTI A PARTNER DI PROGETTI COORDINATI	10.208	19.950	236.335
		CO.04.01.02.01.07 - ACQUISTO LIBRI, PERIODICI E MATERIALE BIBLIOGRAFICO	3.017	25.231	2.461
		CO.04.01.02.01.08 - ACQUISTO DI SERVIZI E COLLABORAZIONI TECNICO GESTIONALI	77.471	77.624	137.100
		CO.04.01.02.01.09 - ACQUISTO ALTRI MATERIALI	10.658	16.657	25.422
		CO.04.01.02.01.11 - COSTI PER GODIMENTO BENI DI TERZI	9.751	7.014	11.153
		CO.04.01.02.01.12 - ALTRI COSTI	6.532	6.680	8.832
		CO.04.01.05.01.01 - IMPOSTE INDIRECTE	514	10	32
	CO.08.01.01.01.01 - IMPOSTE SUL REDDITO DELL'ESERCIZIO CORRENTI, DIFFERITE, ANTICIPATE		14	260	
	Totale		376.972	453.712	798.772
	AMMORTAMENTI	CO.04.01.03.02.01 - AMMORTAMENTI IMMOBILIZZAZIONI MATERIALI	65.068	55.965	59.213
	Totale		65.068	55.965	59.213
	SOSTENUTI DA AMMINISTRAZIONE CENTRALE	CO.04.01.01.01.01 - DOCENTI E RICERCATORI	4.416.893	4.489.886	4.457.964
		CO.04.01.01.01.02 - COLLABORAZIONI SCIENTIFICHE (assegni di ricerca)	342.370	321.048	433.771
		CO.04.01.01.01.06 - CORRISPETTIVI AL PERSONALE PER ATTIVITA' IN CONTO TERZI	2.790	3.720	3.720
		CO.04.01.01.02 - PERSONALE TECNICO AMMINISTRATIVO	676.062	627.776	617.759
CO.04.01.02.01.01 - COSTI PER SOSTEGNO AGLI STUDENTI (borse di dottorato)		313.571	418.765	281.271	
CO.04.01.02.01.12 - ALTRI COSTI (indennità di carica organi istituzionali)		4.223	1.739	932	
Totale		5.755.908	5.862.934	5.795.416	
COSTI DIRETTI Totale			6.197.948	6.372.611	6.653.402
COSTI INDIRECTI	TELEFONIA FISSA	CO.04.01.02.01.08 - ACQUISTO DI SERVIZI (telefonia fissa)	4.776	4.688	2.060
	Totale		4.776	4.688	2.060
	FITTI FIGURATIVI	CO.04.01.02.01.11 - COSTI PER GODIMENTO BENI DI TERZI (locazione, spese condominiali)	3.640	3.498	4.009
	Totale		3.640	3.498	4.009
	SERVIZI - UTENZE - CANONI E MANUTENZIONE	CO.04.01.02.01.08 - ACQUISTO DI SERVIZI (utenze e manutenzione ordinaria immobili)	255.952	257.790	318.102
		CO.04.01.02.01.12 - ALTRI COSTI (assicurazione edifici)	2.302	4.164	4.371
		CO.04.01.03.01.01 - AMMORTAMENTI IMMOBILIZZAZIONI IMMATERIALI	2.659	2.504	2.442
		CO.04.01.03.02.01 - AMMORTAMENTI IMMOBILIZZAZIONI MATERIALI	53.432	55.094	56.975
	CO.04.01.05.01.01 - IMPOSTE INDIRECTE	11.146	10.685	13.409	
	Totale		325.491	330.238	395.298
SERVIZI INFORMATICI	CO.04.01.02.01.08 - ACQUISTO DI SERVIZI (licenze software e servizi di rete)	33.991	21.446	26.120	
Totale		33.991	21.446	26.120	
SERVIZI AGLI STUDENTI (Borse Erasmus, Iniziative studentesche, Attività tempo parziale studenti...)		384.909	314.521	386.755	
Totale		384.909	314.521	386.755	
COSTI INDIRECTI Totale			752.807	674.391	814.242
COSTI totale			6.950.755	7.047.002	7.467.644

Ricavi Diretti e Indiretti. Serie storica 2019-2021

Dipartimento di Scienze Politiche e Sociali

			esercizio			
Tipologia di RICAVO	Nome del conto		2021	2019	2018	
RICAVI DIRETTI	CONTO TERZI	CO.03.01.01.02.01 - PROVENTI DA RICERCHE COMMISSIONATE E TRAFERIMENTO TECNOLOGICO	8.783	82.389	82.680	
	Totale		8.783	82.389	82.680	
	PROVENTI DA FINANZIAMENTI COMPETITIVI	CO.03.01.01.03.01 - PROVENTI DA RICERCHE CON FINANZIAMENTI COMPETITIVI	826.904	148.500		
	Totale		826.904	148.500	0	
	CONTRIBUTI PER INVESTIMENTI	CO.03.01.02.01.07 - CONTRIBUTI STATALI PER INVESTIMENTO - CONTRIBUTI MIUR PER ATTIVITA' DI RICERCA				71.360
		CO.03.01.02.03.02 - CONTRIBUTI PER INVESTIMENTI ALTRE AMMINISTRAZIONI LOCALI		18.500		6.000
		CO.03.01.02.04.02 - CONTRIBUTI PER INVESTIMENTI UNIONE EUROPEA E DAL RESTO DEL MONDO				36.809
		CO.03.01.02.07.02 - CONTRIBUTI PER INVESTIMENTI DA ALTRI (PRIVATI)		67.500	65.000	32.400
	Totale		86.000	65.000	146.569	
	CONTRIBUTI CORRENTI	CO.03.01.02.04.01 - CONTRIBUTI CORRENTI UNIONE EUROPEA E DAL RESTO DEL MONDO		16.863		
		CO.03.01.02.05.01 - CONTRIBUTI CORRENTI DA UNIVERSITA'		14.345	3.604	7.718
		CO.03.01.02.06.01 - CONTRIBUTI CORRENTI DA ALTRI (PUBBLICI)		4.650	2.000	
		CO.03.01.02.07.01 - CONTRIBUTI CORRENTI DA ALTRI (PRIVATI)		55.800	73.985	100.194
		CO.03.01.05.03.02 - PROVENTI DERIVANTI DA ATTIVITA' CONVENZIONATE		64.742	161.696	380.009
	Totale		156.400	241.285	487.920	
ALTRI RICAVI	CO.03.01.01.01.01 - PROVENTI PER LA DIDATTICA		223.262	182.651		
	CO.03.01.05.03.01 - ALTRI PROVENTI		2	440		
Totale		223.263	183.091	0		
RICAVI DIRETTI Totale			1.301.350	720.265	717.169	
RICAVI INDIRETTI	F.F.O.	CO.03.01.02.01.01 - F.F.O. LIBERO E FINALIZZATO	7.205.094	6.765.190	6.227.676	
	Totale		7.205.094	6.765.190	6.227.676	
	TASSE E CONTRIBUTI STUDENTI	CO.03.01.01.01.01 - PROVENTI PER LA DIDATTICA	1.825.840	1.773.664	1.845.976	
	Totale		1.825.840	1.773.664	1.845.976	
ALTRO	Altro	721.477	208.607	508.540		
Totale		721.477	208.607	508.540		
RICAVI INDIRETTI Totale			9.752.411	8.747.460	8.582.192	
RICAVI totale			11.053.761	9.467.726	9.299.361	

Costi e Ricavi

Serie storica

Dipartimenti Area Tecnologica

Costi Diretti e Indiretti. Serie storica 2019-2021

Dipartimento di Architettura (DiDA)

Tipologia di costo		Nome del conto	esercizio		
			2021	2020	2019
COSTI DIRETTI	SOSTENUTI DALLA STRUTTURA	CO.04.01.01.01.02 - COLLABORAZIONI SCIENTIFICHE (co.co.co, borse di ricerca)	859.802	877.909	1.128.905
		CO.04.01.01.01.03 - DOCENTI A CONTRATTO	168.619	162.072	140.818
		CO.04.01.01.01.05 - ALTRO PERSONALE DEDICATO ALLA DIDATTICA E ALLA RICERCA	146.092	170.685	160.615
		CO.04.01.01.01.07 - MISSIONI E RIMBORSI SPESE	157.470	128.880	343.900
		CO.04.01.02.01.01 - COSTI PER SOSTEGNO AGLI STUDENTI	32.058	40.931	32.962
		CO.04.01.02.01.03 - COSTI PER LA RICERCA E L'ATTIVITA' EDITORIALE		1.000	
		CO.04.01.02.01.04 - TRASFERIMENTI A PARTNER DI PROGETTI COORDINATI	342.354	474.359	330.161
		CO.04.01.02.01.05 - ACQUISTO MATERIALE CONSUMO LABORATORI	20.349	29.303	74.946
		CO.04.01.02.01.07 - ACQUISTO LIBRI, PERIODICI E MATERIALE BIBLIOGRAFICO	3.776	7.959	3.525
		CO.04.01.02.01.08 - ACQUISTO DI SERVIZI E COLLABORAZIONI TECNICO GESTIONALI	301.782	267.110	396.859
		CO.04.01.02.01.09 - ACQUISTO ALTRI MATERIALI	49.153	75.607	80.862
		CO.04.01.02.01.11 - COSTI PER GODIMENTO BENI DI TERZI	43.579	42.124	75.828
		CO.04.01.02.01.12 - ALTRI COSTI	15.599	13.468	20.595
	CO.04.01.05.01.01 - IMPOSTE INDIRECTE	2.673	2.471	3.750	
	CO.08.01.01.01.01 - IMPOSTE SUL REDDITO DELL'ESERCIZIO CORRENTI, DIFFERITE, ANTICIPATE	172	975	473	
	Totale		2.143.479	2.294.855	2.794.199
	AMMORTAMENTI	CO.04.01.03.02.01 - AMMORTAMENTI IMMOBILIZZAZIONI MATERIALI	304.214	331.786	318.179
	Totale		304.214	331.786	318.179
	SOSTENUTI DA AMMINISTRAZIONE CENTRALE	CO.04.01.01.01.01 - DOCENTI E RICERCATORI	9.145.586	8.340.181	8.853.360
		CO.04.01.01.01.02 - COLLABORAZIONI SCIENTIFICHE (assegni di ricerca)	1.187.963	1.351.802	1.148.193
CO.04.01.01.01.06 - CORRISPETTIVI AL PERSONALE PER ATTIVITA' IN CONTO TERZI		90.850	90.216	100.351	
CO.04.01.01.02 - PERSONALE TECNICO AMMINISTRATIVO		1.730.899	1.788.599	1.769.804	
CO.04.01.02.01.01 - COSTI PER SOSTEGNO AGLI STUDENTI (borse di dottorato)		590.184	538.227	552.466	
CO.04.01.02.01.12 - ALTRI COSTI (indennità di carica organi istituzionali)		4.223	4.223	4.119	
Totale		12.749.705	12.113.249	12.428.293	
COSTI DIRETTI Totale		15.197.398	14.739.890	15.540.671	
COSTI INDIRETTI	TELEFONIA FISSA	CO.04.01.02.01.08 - ACQUISTO DI SERVIZI (telefonia fissa)	10.985	10.381	4.925
	Totale		10.985	10.381	4.925
	FITTI FIGURATIVI	CO.04.01.02.01.11 - COSTI PER GODIMENTO BENI DI TERZI (locazione, spese condominiali)	10.869	10.446	12.824
	Totale		10.869	10.446	12.824
	SERVIZI - UTENZE - CANONI E MANUTENZIONE	CO.04.01.02.01.08 - ACQUISTO DI SERVIZI (utenze e manutenzione ordinaria immobili)	764.379	769.870	1.017.502
		CO.04.01.02.01.12 - ALTRI COSTI (assicurazione edifici)	6.875	12.434	13.982
		CO.04.01.03.01.01 - AMMORTAMENTI IMMOBILIZZAZIONI IMMATERIALI	7.941	7.479	7.810
		CO.04.01.03.02.01 - AMMORTAMENTI IMMOBILIZZAZIONI MATERIALI	159.571	164.535	182.245
	Totale	CO.04.01.05.01.01 - IMPOSTE INDIRECTE	33.286	31.911	42.890
	Totale		972.052	986.229	1.264.429
SERVIZI INFORMATICI	CO.04.01.02.01.08 - ACQUISTO DI SERVIZI (licenze software e servizi di rete)	64.922	52.970	73.683	
Totale		64.922	52.970	73.683	
SERVIZI AGLI STUDENTI (Borse Erasmus, Iniziative studentesche, Attività tempo parziale studenti...)		610.011	526.958	680.071	
Totale		610.011	526.958	680.071	
COSTI INDIRETTI Totale		1.668.841	1.586.984	2.035.933	
COSTI totale		16.866.239	16.326.873	17.576.604	

Ricavi Diretti e Indiretti. Serie storica 2019-2021

Dipartimento di Architettura (DiDA)

Tipologia di RICA VO		Nome del conto	esercizio			
			2021	2020	2019	
RICAVI DIRETTI	CONTO TERZI	CO.03.01.01.02.01 - PROVENTI DA RICERCHE COMMISSIONATE E TRAFERIMENTO TECNOLOGICO	316.186	374.524	477.322	
	Totale		316.186	374.524	477.322	
	PROVENTI DA FINANZIAMENTI COMPETITIVI	CO.03.01.01.03.01 - PROVENTI DA RICERCHE CON FINANZIAMENTI COMPETITIVI	814.228	774.750		
	Totale		814.228	774.750	0	
	CONTRIBUTI PER INVESTIMENTI		CO.03.01.02.01.07 - CONTRIBUTI STATALI PER INVESTIMENTO - CONTRIBUTI MIUR PER ATTIVITA' DI RICERCA			35.000
			CO.03.01.02.01.08 - CONTRIBUTI STATALI PER INVESTIMENTO - CONTRIBUTI ALTRI MINISTERI PER ATTIVITA' DI RICERCA			43.000
			CO.03.01.02.02.02 - CONTRIBUTI PER INVESTIMENTI DA REGIONI E PROVINCE AUTONOME			559.904
			CO.03.01.02.03.02 - CONTRIBUTI PER INVESTIMENTI ALTRE AMMINISTRAZIONI LOCALI	841.414	680.979	414.398
			CO.03.01.02.04.02 - CONTRIBUTI PER INVESTIMENTI UNIONE EUROPEA E DAL RESTO DEL MONDO	3.000	3.000	95.980
			CO.03.01.02.05.02 - CONTRIBUTI PER INVESTIMENTI DA UNIVERSITA'	182.000	120.000	20.000
			CO.03.01.02.06.02 - CONTRIBUTI PER INVESTIMENTI DA ALTRI (PUBBLICI)	91.700	86.200	274.000
			CO.03.01.02.07.02 - CONTRIBUTI PER INVESTIMENTI DA ALTRI (PRIVATI)	127.957	122.776	176.087
	Totale		1.246.070	1.012.955	1.618.369	
	CONTRIBUTI CORRENTI		CO.03.01.02.02.01 - CONTRIBUTI CORRENTI DA REGIONI E PROVINCE AUTONOME		5.000	
			CO.03.01.02.03.01 - CONTRIBUTI CORRENTI ALTRE AMMINISTRAZIONI LOCALI	33.131	72.463	304.000
			CO.03.01.02.04.01 - CONTRIBUTI CORRENTI UNIONE EUROPEA E DAL RESTO DEL MONDO		3.850	18.772
			CO.03.01.02.05.01 - CONTRIBUTI CORRENTI DA UNIVERSITA'	9.470	20.663	44.977
			CO.03.01.02.06.01 - CONTRIBUTI CORRENTI DA ALTRI (PUBBLICI)	3.645	5.000	4.637
			CO.03.01.02.07.01 - CONTRIBUTI CORRENTI DA ALTRI (PRIVATI)	25.852	30.958	157.629
			CO.03.01.05.03.02 - PROVENTI DERIVANTI DA ATTIVITA' CONVENZIONATE	507.787	272.851	645.701
Totale		579.885	410.785	1.175.716		
ALTRI RICAVI		CO.03.01.01.01.01 - PROVENTI PER LA DIDATTICA	236.086	276.661	119.672	
		CO.03.01.05.01.01 - PROVENTI DA RISORSE PATRIMONIALI	20.040	20.500	20.040	
Totale		256.126	297.161	139.712		
RICAVI DIRETTI Totale			3.212.495	2.870.175	3.411.119	
RICAVI INDIRETTI	F.F.O.	CO.03.01.02.01.01 - F.F.O. LIBERO E FINALIZZATO	14.883.688	13.622.090	13.416.953	
	Totale		14.883.688	13.622.090	13.416.953	
	TASSE E CONTRIBUTI STUDENTI	CO.03.01.01.01.01 - PROVENTI PER LA DIDATTICA	3.412.494	3.300.228	3.640.471	
	Totale		3.412.494	3.300.228	3.640.471	
	ALTRO	Altro	1.850.127	498.209	776.357	
Totale		1.850.127	498.209	776.357		
RICAVI INDIRETTI Totale			20.146.309	17.420.527	17.833.781	
RICAVI totale			23.358.804	20.290.702	21.244.900	

Costi Diretti e Indiretti. Serie storica 2019-2021

Dipartimento di Ingegneria Civile e Ambientale (DICEA)

Tipologia di costo		Nome del conto	esercizio		
			2021	2020	2019
COSTI DIRETTI	SOSTENUTI DALLA STRUTTURA	CO.04.01.01.01.02 - COLLABORAZIONI SCIENTIFICHE (co.co.co, borse di ricerca)	466.384	407.410	434.096
		CO.04.01.01.01.03 - DOCENTI A CONTRATTO	17.536	10.602	32.245
		CO.04.01.01.01.05 - ALTRO PERSONALE DEDICATO ALLA DIDATTICA E ALLA RICERCA	58.889	94.212	131.919
		CO.04.01.01.01.07 - MISSIONI E RIMBORSI SPESE	58.260	44.095	262.638
		CO.04.01.02.01.01 - COSTI PER SOSTEGNO AGLI STUDENTI	52.494	44.768	27.086
		CO.04.01.02.01.04 - TRASFERIMENTI A PARTNER DI PROGETTI COORDINATI		168.827	
		CO.04.01.02.01.05 - ACQUISTO MATERIALE CONSUMO LABORATORI	89.863	43.878	58.993
		CO.04.01.02.01.07 - ACQUISTO LIBRI, PERIODICI E MATERIALE BIBLIOGRAFICO	5.415		3.211
		CO.04.01.02.01.08 - ACQUISTO DI SERVIZI E COLLABORAZIONI TECNICO GESTIONALI	181.557	84.484	86.955
		CO.04.01.02.01.09 - ACQUISTO ALTRI MATERIALI	20.014	38.353	39.383
		CO.04.01.02.01.11 - COSTI PER GODIMENTO BENI DI TERZI	1.610	8.106	5.555
		CO.04.01.02.01.12 - ALTRI COSTI	9.905	43.178	9.811
		CO.04.01.05.01.01 - IMPOSTE INDIRECTE	1.976	1.811	777
		CO.08.01.01.01.01 - IMPOSTE SUL REDDITO DELL'ESERCIZIO CORRENTI, DIFFERITE, ANTICIPATE	202	23	499
	Totale	964.108	989.747	1.093.168	
	AMMORTAMENTI	CO.04.01.03.02.01 - AMMORTAMENTI IMMOBILIZZAZIONI MATERIALI	192.456	140.440	126.304
	Totale		192.456	140.440	126.304
	SOSTENUTI DA AMMINISTRAZIONE CENTRALE	CO.04.01.01.01.01 - DOCENTI E RICERCATORI	3.505.526	3.701.080	3.586.631
		CO.04.01.01.01.02 - COLLABORAZIONI SCIENTIFICHE (assegni di ricerca)	492.119	557.033	448.519
		CO.04.01.01.01.06 - CORRISPETTIVI AL PERSONALE PER ATTIVITA' IN CONTO TERZI	85.724	97.218	68.320
CO.04.01.01.02 - PERSONALE TECNICO AMMINISTRATIVO		589.011	637.640	673.771	
CO.04.01.02.01.01 - COSTI PER SOSTEGNO AGLI STUDENTI (borse di dottorato)		586.754	688.915	742.785	
CO.04.01.02.01.12 - ALTRI COSTI (indennità di carica organi istituzionali)		2.981		310	
Totale		5.262.115	5.681.886	5.520.336	
COSTI DIRETTI Totale		6.418.679	6.812.073	6.739.808	
COSTI INDIRECTI	TELEFONIA FISSA	CO.04.01.02.01.08 - ACQUISTO DI SERVIZI (telefonia fissa)	4.026	4.353	1.910
	Totale		4.026	4.353	1.910
	FITTI FIGURATIVI	CO.04.01.02.01.11 - COSTI PER GODIMENTO BENI DI TERZI (locazione, spese condominiali)	5.632	5.413	6.481
	Totale		5.632	5.413	6.481
	SERVIZI - UTENZE - CANONI E MANUTENZIONE	CO.04.01.02.01.08 - ACQUISTO DI SERVIZI (utenze e manutenzione ordinaria immobili)	396.097	398.942	514.226
		CO.04.01.02.01.12 - ALTRI COSTI (assicurazione edifici)	3.563	6.443	7.066
		CO.04.01.03.01.01 - AMMORTAMENTI IMMOBILIZZAZIONI IMMATERIALI	4.115	3.876	3.947
		CO.04.01.03.02.01 - AMMORTAMENTI IMMOBILIZZAZIONI MATERIALI	82.689	85.261	92.103
		CO.04.01.05.01.01 - IMPOSTE INDIRECTE	17.249	16.536	21.676
	Totale		503.712	511.058	639.018
SERVIZI INFORMATICI	CO.04.01.02.01.08 - ACQUISTO DI SERVIZI (licenze software e servizi di rete)	12.903	18.726	29.431	
Totale		12.903	18.726	29.431	
COSTI INDIRECTI Totale		526.273	539.551	676.840	
COSTI totale		6.944.953	7.351.624	7.416.649	

Ricavi Diretti e Indiretti. Serie storica 2019-2021

Dipartimento di Ingegneria Civile e Ambientale (DICEA)

Tipologia di RICA VO		Nome del conto	esercizio			
			2021	2020	2019	
RICAVI DIRETTI	CONTO TERZI	CO.03.01.01.02.01 - PROVENTI DA RICERCHE COMMISSIONATE E TRAFERIMENTO TECNOLOGICO	737.219	590.350	547.895	
	Totale		737.219	590.350	547.895	
	PROVENTI DA FINANZIAMENTI COMPETITIVI	CO.03.01.01.03.01 - PROVENTI DA RICERCHE CON FINANZIAMENTI COMPETITIVI	381.746	500.283		
	Totale		381.746	500.283	0	
	CONTRIBUTI PER INVESTIMENTI		CO.03.01.02.01.07 - CONTRIBUTI STATALI PER INVESTIMENTO - CONTRIBUTI MIUR PER ATTIVITA' DI RICERCA			66.844
			CO.03.01.02.02.02 - CONTRIBUTI PER INVESTIMENTI DA REGIONI E PROVINCE AUTONOME			47.963
			CO.03.01.02.03.02 - CONTRIBUTI PER INVESTIMENTI ALTRE AMMINISTRAZIONI LOCALI	71.900	171.000	269.000
			CO.03.01.02.04.02 - CONTRIBUTI PER INVESTIMENTI UNIONE EUROPEA E DAL RESTO DEL MONDO			145.936
			CO.03.01.02.05.02 - CONTRIBUTI PER INVESTIMENTI DA UNIVERSITA'	45.203	26.670	21.900
			CO.03.01.02.06.02 - CONTRIBUTI PER INVESTIMENTI DA ALTRI (PUBBLICI)		124.587	87.200
		CO.03.01.02.07.02 - CONTRIBUTI PER INVESTIMENTI DA ALTRI (PRIVATI)	77.500	45.000	242.000	
	Totale		194.603	367.257	880.843	
	CONTRIBUTI CORRENTI		CO.03.01.02.04.01 - CONTRIBUTI CORRENTI UNIONE EUROPEA E DAL RESTO DEL MONDO		1.780	
			CO.03.01.02.05.01 - CONTRIBUTI CORRENTI DA UNIVERSITA'	253	1	47.492
			CO.03.01.02.06.01 - CONTRIBUTI CORRENTI DA ALTRI (PUBBLICI)	56.000	17.500	65.000
		CO.03.01.02.07.01 - CONTRIBUTI CORRENTI DA ALTRI (PRIVATI)			58.500	
		CO.03.01.05.03.02 - PROVENTI DERIVANTI DA ATTIVITA' CONVENZIONATE	172.396	325.922	50.000	
Totale		228.649	345.203	220.992		
ALTRI RICAVI		CO.03.01.01.01.01 - PROVENTI PER LA DIDATTICA	17.355	64.280		
		CO.03.01.05.03.01 - ALTRI PROVENTI	244		232	
Totale		17.599	64.280	232		
RICAVI DIRETTI Totale			1.559.815	1.867.372	1.649.962	
RICAVI INDIRETTI	F.F.O.	CO.03.01.02.01.01 - F.F.O. LIBERO E FINALIZZATO	5.079.765	4.906.877	4.721.386	
	Totale		5.079.765	4.906.877	4.721.386	
	TASSE E CONTRIBUTI STUDENTI	CO.03.01.01.01.01 - PROVENTI PER LA DIDATTICA	975.902	1.023.667	1.167.832	
	Totale		975.902	1.023.667	1.167.832	
ALTRO	Altro	1.320.143	478.975	556.760		
Totale		1.320.143	478.975	556.760		
RICAVI INDIRETTI Totale			7.375.810	6.409.519	6.445.978	
RICAVI totale			8.935.625	8.276.891	8.095.940	

Costi Diretti e Indiretti. Serie storica 2019-2021

Dipartimento di Ingegneria dell'Informazione

Tipologia di costo		Nome del conto	esercizio		
			2021	2020	2019
COSTI DIRETTI	SOSTENUTI DALLA STRUTTURA	CO.04.01.01.01.02 - COLLABORAZIONI SCIENTIFICHE (co.co.co, borse di ricerca)	523.503	634.352	497.071
		CO.04.01.01.01.03 - DOCENTI A CONTRATTO	12.975	17.269	15.646
		CO.04.01.01.01.05 - ALTRO PERSONALE DEDICATO ALLA DIDATTICA E ALLA RICERCA	114.101	110.487	105.805
		CO.04.01.01.01.07 - MISSIONI E RIMBORSI SPESE	50.913	72.715	285.977
		CO.04.01.02.01.01 - COSTI PER SOSTEGNO AGLI STUDENTI	20.072	16.913	68.030
		CO.04.01.02.01.04 - TRASFERIMENTI A PARTNER DI PROGETTI COORDINATI	355.994	266.170	1.017.849
		CO.04.01.02.01.05 - ACQUISTO MATERIALE CONSUMO LABORATORI	100.911	120.631	158.590
		CO.04.01.02.01.07 - ACQUISTO LIBRI, PERIODICI E MATERIALE BIBLIOGRAFICO	315	325	217
		CO.04.01.02.01.08 - ACQUISTO DI SERVIZI E COLLABORAZIONI TECNICO GESTIONALI	126.029	108.138	180.166
		CO.04.01.02.01.09 - ACQUISTO ALTRI MATERIALI	40.013	70.322	116.818
		CO.04.01.02.01.11 - COSTI PER GODIMENTO BENI DI TERZI	8.278	8.120	15.088
		CO.04.01.02.01.12 - ALTRI COSTI	39.261	71.346	53.211
		CO.04.01.05.01.01 - IMPOSTE INDIRECTE	252		
		CO.08.01.01.01.01 - IMPOSTE SUL REDDITO DELL'ESERCIZIO CORRENTI, DIFFERITE, ANTICIPATE	3	7	105
	Totale		1.392.619	1.496.796	2.514.469
	AMMORTAMENTI	CO.04.01.03.02.01 - AMMORTAMENTI IMMOBILIZZAZIONI MATERIALI	321.440	333.632	332.966
	Totale		321.440	333.632	332.966
	SOSTENUTI DA AMMINISTRAZIONE CENTRALE	CO.04.01.01.01.01 - DOCENTI E RICERCATORI	5.911.574	5.564.412	5.408.638
		CO.04.01.01.01.02 - COLLABORAZIONI SCIENTIFICHE (assegni di ricerca)	1.363.207	1.454.843	1.734.091
		CO.04.01.01.01.06 - CORRISPETTIVI AL PERSONALE PER ATTIVITA' IN CONTO TERZI	195.424	241.901	175.566
CO.04.01.01.02 - PERSONALE TECNICO AMMINISTRATIVO		848.261	920.093	950.879	
CO.04.01.02.01.01 - COSTI PER SOSTEGNO AGLI STUDENTI (borse di dottorato)		970.293	1.003.168	1.019.905	
CO.04.01.02.01.12 - ALTRI COSTI (indennità di carica organi istituzionali)		4.223	4.223	3.912	
Totale		9.292.981	9.188.639	9.292.991	
COSTI DIRETTI Totale			11.007.041	11.019.067	12.140.426
COSTI INDIRECTI	TELEFONIA FISSA	CO.04.01.02.01.08 - ACQUISTO DI SERVIZI (telefonia fissa)	5.800	5.827	2.537
	Totale		5.800	5.827	2.537
	FITTI FIGURATIVI	CO.04.01.02.01.11 - COSTI PER GODIMENTO BENI DI TERZI (locazione, spese condominiali)	6.378	6.130	7.307
	Totale		6.378	6.130	7.307
	SERVIZI - UTENZE - CANONI E MANUTENZIONE	CO.04.01.02.01.08 - ACQUISTO DI SERVIZI (utenze e manutenzione ordinaria immobili)	448.518	451.739	579.729
		CO.04.01.02.01.12 - ALTRI COSTI (assicurazione edifici)	4.034	7.296	7.966
		CO.04.01.03.01.01 - AMMORTAMENTI IMMOBILIZZAZIONI IMMATERIALI	4.659	4.388	4.450
		CO.04.01.03.02.01 - AMMORTAMENTI IMMOBILIZZAZIONI MATERIALI	93.632	96.545	103.835
		CO.04.01.05.01.01 - IMPOSTE INDIRECTE	19.532	18.725	24.437
	Totale		570.375	578.693	720.417
SERVIZI INFORMATICI	CO.04.01.02.01.08 - ACQUISTO DI SERVIZI (licenze software e servizi di rete)	21.988	29.629	50.903	
Totale		21.988	29.629	50.903	
COSTI INDIRECTI Totale			604.540	620.279	781.163
COSTI totale			11.611.581	11.639.346	12.921.589

Ricavi Diretti e Indiretti. Serie storica 2019-2021

Dipartimento di Ingegneria dell'Informazione

		esercizio			
Tipologia di RICAVO	Nome del conto	2021	2020	2019	
RICAVI DIRETTI	CONTO TERZI	CO.03.01.01.02.01 - PROVENTI DA RICERCHE COMMISSIONATE E TRAFERIMENTO TECNOLOGICO	647.377	937.672	1.152.373
	Totale		647.377	937.672	1.152.373
	PROVENTI DA FINANZIAMENTI COMPETITIVI	CO.03.01.01.03.01 - PROVENTI DA RICERCHE CON FINANZIAMENTI COMPETITIVI	1.630.891	1.958.591	
	Totale		1.630.891	1.958.591	0
	CONTRIBUTI PER INVESTIMENTI	CO.03.01.02.01.07 - CONTRIBUTI STATALI PER INVESTIMENTO - CONTRIBUTI MIUR PER ATTIVITA' DI RICERCA			857.447
		CO.03.01.02.02.02 - CONTRIBUTI PER INVESTIMENTI DA REGIONI E PROVINCE AUTONOME			599.387
		CO.03.01.02.03.02 - CONTRIBUTI PER INVESTIMENTI ALTRE AMMINISTRAZIONI LOCALI	106.644	51.141	12.000
		CO.03.01.02.04.02 - CONTRIBUTI PER INVESTIMENTI UNIONE EUROPEA E DAL RESTO DEL MONDO			841.196
		CO.03.01.02.05.02 - CONTRIBUTI PER INVESTIMENTI DA UNIVERSITA'	10.000		
		CO.03.01.02.06.02 - CONTRIBUTI PER INVESTIMENTI DA ALTRI (PUBBLICI)	49.000	27.080	65.120
		CO.03.01.02.07.02 - CONTRIBUTI PER INVESTIMENTI DA ALTRI (PRIVATI)	303.098	229.002	224.750
	Totale		468.741	307.223	2.599.901
	CONTRIBUTI CORRENTI	CO.03.01.02.01.05 - CONTRIBUTI CORRENTI STATALI PER LA PROGRAMMAZIONE DEL SISTEMA UNIVERSITARIO		65.000	
		CO.03.01.02.03.01 - CONTRIBUTI CORRENTI ALTRE AMMINISTRAZIONI LOCALI		45.213	99.000
		CO.03.01.02.04.01 - CONTRIBUTI CORRENTI UNIONE EUROPEA E DAL RESTO DEL MONDO			6.000
		CO.03.01.02.05.01 - CONTRIBUTI CORRENTI DA UNIVERSITA'	1.300	25.130	26.341
		CO.03.01.02.06.01 - CONTRIBUTI CORRENTI DA ALTRI (PUBBLICI)	1.033		
		CO.03.01.02.07.01 - CONTRIBUTI CORRENTI DA ALTRI (PRIVATI)	29.473	90.347	302.542
	CO.03.01.05.03.02 - PROVENTI DERIVANTI DA ATTIVITA' CONVENZIONATE		95.568	190.023	
	Totale		31.806	321.259	623.906
ALTRI RICAVI	CO.03.01.05.03.01 - ALTRI PROVENTI		2.317		
Totale		0	2.317	0	
RICAVI DIRETTI Totale		2.778.814	3.527.063	4.376.180	
RICAVI INDIRETTI	F.F.O.	CO.03.01.02.01.01 - F.F.O. LIBERO E FINALIZZATO	8.664.696	7.825.825	7.387.242
	Totale		8.664.696	7.825.825	7.387.242
	TASSE E CONTRIBUTI STUDENTI	CO.03.01.01.01.01 - PROVENTI PER LA DIDATTICA	1.617.877	1.491.075	1.438.964
	Totale		1.617.877	1.491.075	1.438.964
ALTRO	Altro	1.361.318	592.028	666.326	
Totale		1.361.318	592.028	666.326	
RICAVI INDIRETTI Totale		11.643.890	9.908.927	9.492.531	
RICAVI totale		14.422.704	13.435.991	13.868.711	

Costi Diretti e Indiretti. Serie storica 2019-2021

Dipartimento di Ingegneria Industriale

Tipologia di costo		Nome del conto	esercizio		
			2021	2020	2019
COSTI DIRETTI	SOSTENUTI DALLA STRUTTURA	CO.04.01.01.01.02 - COLLABORAZIONI SCIENTIFICHE (co.co.co, borse di ricerca)	883.027	1.028.465	891.721
		CO.04.01.01.01.03 - DOCENTI A CONTRATTO	29.368	37.566	36.999
		CO.04.01.01.01.05 - ALTRO PERSONALE DEDICATO ALLA DIDATTICA E ALLA RICERCA	121.550	62.093	78.785
		CO.04.01.01.01.07 - MISSIONI E RIMBORSI SPESE	77.245	76.496	397.439
		CO.04.01.02.01.01 - COSTI PER SOSTEGNO AGLI STUDENTI	35.734	46.474	56.340
		CO.04.01.02.01.04 - TRASFERIMENTI A PARTNER DI PROGETTI COORDINATI	3.649.866	609.659	445.667
		CO.04.01.02.01.05 - ACQUISTO MATERIALE CONSUMO LABORATORI	303.955	266.563	279.621
		CO.04.01.02.01.07 - ACQUISTO LIBRI, PERIODICI E MATERIALE BIBLIOGRAFICO	347	313	2.233
		CO.04.01.02.01.08 - ACQUISTO DI SERVIZI E COLLABORAZIONI TECNICO GESTIONALI	211.912	169.485	262.868
		CO.04.01.02.01.09 - ACQUISTO ALTRI MATERIALI	61.359	55.271	72.678
		CO.04.01.02.01.11 - COSTI PER GODIMENTO BENI DI TERZI	123.331	139.069	139.601
		CO.04.01.02.01.12 - ALTRI COSTI	50.876	33.504	83.723
	CO.04.01.05.01.01 - IMPOSTE INDIRETTE	760	835	1.137	
	CO.08.01.01.01.01 - IMPOSTE SUL REDDITO DELL'ESERCIZIO CORRENTI, DIFFERITE, ANTICIPATE		11	66	
	Totale		5.549.330	2.525.806	2.748.876
	AMMORTAMENTI	CO.04.01.03.01.01 - AMMORTAMENTI IMMOBILIZZAZIONI IMMATERIALI	4.975	4.975	4.975
		CO.04.01.03.02.01 - AMMORTAMENTI IMMOBILIZZAZIONI MATERIALI	432.364	415.838	423.568
	Totale		437.338	420.812	428.543
	SOSTENUTI DA AMMINISTRAZIONE CENTRALE	CO.04.01.01.01.01 - DOCENTI E RICERCATORI	4.990.955	5.028.924	4.962.072
		CO.04.01.01.01.02 - COLLABORAZIONI SCIENTIFICHE (asegni di ricerca)	1.271.794	1.580.208	1.707.926
CO.04.01.01.01.06 - CORRISPETTIVI AL PERSONALE PER ATTIVITA' IN CONTO TERZI		362.083	341.922	389.209	
CO.04.01.01.02 - PERSONALE TECNICO AMMINISTRATIVO		1.390.139	1.155.123	1.242.427	
CO.04.01.02.01.01 - COSTI PER SOSTEGNO AGLI STUDENTI (borse di dottorato)		830.362	907.211	1.003.713	
CO.04.01.02.01.12 - ALTRI COSTI (indennità di carica organi istituzionali)		2.981	2.981	2.981	
Totale		8.848.313	9.016.369	9.308.328	
COSTI DIRETTI Totale		14.834.982	11.962.987	12.485.748	
COSTI INDIRETTI	TELEFONIA FISSA	CO.04.01.02.01.08 - ACQUISTO DI SERVIZI (telefonia fissa)	6.277	6.028	2.687
	Totale		6.277	6.028	2.687
	FITTI FIGURATIVI	CO.04.01.02.01.11 - COSTI PER GODIMENTO BENI DI TERZI (locazione, spese condominiali)	11.020	10.591	7.609
	Totale		11.020	10.591	7.609
	SERVIZI - UTENZE - CANONI E MANUTENZIONE	CO.04.01.02.01.08 - ACQUISTO DI SERVIZI (utenze e manutenzione ordinaria immobili)	774.944	780.510	603.740
		CO.04.01.02.01.12 - ALTRI COSTI (assicurazione edifici)	6.970	12.606	8.296
		CO.04.01.03.01.01 - AMMORTAMENTI IMMOBILIZZAZIONI IMMATERIALI	8.051	7.582	4.634
		CO.04.01.03.02.01 - AMMORTAMENTI IMMOBILIZZAZIONI MATERIALI	161.776	166.809	108.136
		CO.04.01.05.01.01 - IMPOSTE INDIRETTE	33.747	32.352	25.449
	Totale		985.487	999.859	750.255
SERVIZI INFORMATICI	CO.04.01.02.01.08 - ACQUISTO DI SERVIZI (licenze software e servizi di rete)	67.120	45.158	62.350	
Totale		67.120	45.158	62.350	
SERVIZI AGLI STUDENTI (Borse Erasmus, Iniziative studentesche, Attività tempo parziale studenti...)		770.864	647.191	784.088	
Totale		770.864	647.191	784.088	
COSTI INDIRETTI Totale		1.840.768	1.708.826	1.606.989	
COSTI totale		16.675.750	13.671.813	14.092.737	

Ricavi Diretti e Indiretti. Serie storica 2019-2021

Dipartimento di Ingegneria Industriale

Tipologia di RICAVO		Nome del conto	esercizio			
			2021	2020	2019	
RICAVI DIRETTI	CONTO TERZI	CO.03.01.01.02.01 - PROVENTI DA RICERCHE COMMISSIONATE E TRAFERIMENTO TECNOLOGICO	1.295.434	1.362.986	1.283.449	
	Totale		1.295.434	1.362.986	1.283.449	
	PROVENTI DA FINANZIAMENTI COMPETITIVI	CO.03.01.01.03.01 - PROVENTI DA RICERCHE CON FINANZIAMENTI COMPETITIVI	7.824.709	5.149.732		
	Totale		7.824.709	5.149.732	0	
	CONTRIBUTI PER INVESTIMENTI		CO.03.01.02.01.07 - CONTRIBUTI STATALI PER INVESTIMENTO - CONTRIBUTI MIUR PER ATTIVITA' DI RICERCA	35.000		20.000
			CO.03.01.02.02.02 - CONTRIBUTI PER INVESTIMENTI DA REGIONI E PROVINCE AUTONOME		298.552	410.116
			CO.03.01.02.03.02 - CONTRIBUTI PER INVESTIMENTI ALTRE AMMINISTRAZIONI LOCALI	200.373	315.879	89.893
			CO.03.01.02.04.02 - CONTRIBUTI PER INVESTIMENTI UNIONE EUROPEA E DAL RESTO DEL MONDO			710.998
			CO.03.01.02.06.02 - CONTRIBUTI PER INVESTIMENTI DA ALTRI (PUBBLICI)	42.670	140.003	87.209
	Totale		281.031	36.768	174.650	
	CONTRIBUTI CORRENTI		CO.03.01.02.03.01 - CONTRIBUTI CORRENTI ALTRE AMMINISTRAZIONI LOCALI			5.601
			CO.03.01.02.04.01 - CONTRIBUTI CORRENTI UNIONE EUROPEA E DAL RESTO DEL MONDO			14.200
			CO.03.01.02.05.01 - CONTRIBUTI CORRENTI DA UNIVERSITA'	4.550	2.940	23.515
			CO.03.01.02.06.01 - CONTRIBUTI CORRENTI DA ALTRI (PUBBLICI)	47.940	50.040	128.604
			CO.03.01.02.07.01 - CONTRIBUTI CORRENTI DA ALTRI (PRIVATI)	7.040	15.263	98.776
			CO.03.01.05.03.02 - PROVENTI DERIVANTI DA ATTIVITA' CONVENZIONATE	61.434	421.475	177.010
	Totale		120.964	489.718	447.706	
ALTRI RICAVI		CO.03.01.01.01.01 - PROVENTI PER LA DIDATTICA	35.624	36.731		
		CO.03.01.05.03.01 - ALTRI PROVENTI	409	3.466	323	
Totale		36.034	40.197	323		
RICAVI DIRETTI Totale			9.836.214	7.833.833	3.224.344	
RICAVI INDIRETTI	F.F.O.	CO.03.01.02.01.01 - F.F.O. LIBERO E FINALIZZATO	8.628.327	7.889.109	7.497.279	
	Totale		8.628.327	7.889.109	7.497.279	
	TASSE E CONTRIBUTI STUDENTI	CO.03.01.01.01.01 - PROVENTI PER LA DIDATTICA	2.129.284	2.161.924	2.204.416	
	Totale		2.129.284	2.161.924	2.204.416	
ALTRO	Altro	2.508.890	811.027	1.240.581		
Totale		2.508.890	811.027	1.240.581		
RICAVI INDIRETTI Totale			13.266.501	10.862.060	10.942.276	
RICAVI totale			23.102.715	18.695.894	14.166.621	

Costi Diretti e Indiretti. Serie storica 2019-2021

Scienze e Tecnologie Agrarie, Alimentari and Ambientali e Forestali (DAGRI)

Tipologia di costo		Nome del conto	esercizio		
			2021	2020	2019
COSTI DIRETTI	SOSTENUTI DALLA STRUTTURA	CO.04.01.01.01.02 - COLLABORAZIONI SCIENTIFICHE (co.co.co, borse di ricerca)	1.129.603	681.725	659.390
		CO.04.01.01.01.03 - DOCENTI A CONTRATTO	14.019	21.244	19.606
		CO.04.01.01.01.05 - ALTRO PERSONALE DEDICATO ALLA DIDATTICA E ALLA RICERCA	141.010	86.277	79.704
		CO.04.01.01.01.07 - MISSIONI E RIMBORSI SPESE	293.935	250.040	577.754
		CO.04.01.02.01.01 - COSTI PER SOSTEGNO AGLI STUDENTI	27.327	228.572	70.470
		CO.04.01.02.01.03 - COSTI PER LA RICERCA E L'ATTIVITA' EDITORIALE			3.840
		CO.04.01.02.01.04 - TRASFERIMENTI A PARTNER DI PROGETTI COORDINATI	807.227	562.340	657.533
		CO.04.01.02.01.05 - ACQUISTO MATERIALE CONSUMO LABORATORI	229.460	201.870	185.904
		CO.04.01.02.01.07 - ACQUISTO LIBRI, PERIODICI E MATERIALE BIBLIOGRAFICO	1.275		166
		CO.04.01.02.01.08 - ACQUISTO DI SERVIZI E COLLABORAZIONI TECNICO GESTIONALI	686.252	479.363	514.882
		CO.04.01.02.01.09 - ACQUISTO ALTRI MATERIALI	138.467	204.006	154.400
		CO.04.01.02.01.11 - COSTI PER GODIMENTO BENI DI TERZI	65.832	39.017	61.818
		CO.04.01.02.01.12 - ALTRI COSTI	60.600	150.058	751.079
		CO.04.01.05.01.01 - IMPOSTE INDIRETTE	5.408	3.446	4.581
	CO.08.01.01.01.01 - IMPOSTE SUL REDDITO DELL'ESERCIZIO CORRENTI, DIFFERITE, ANTICIPATE	68	217	522	
	Totale		3.600.484	2.908.174	3.741.651
	AMMORTAMENTI	CO.04.01.03.02.01 - AMMORTAMENTI IMMOBILIZZAZIONI MATERIALI	294.816	290.984	315.172
	Totale		294.816	290.984	315.172
	SOSTENUTI DA AMMINISTRAZIONE CENTRALE	CO.04.01.01.01.01 - DOCENTI E RICERCATORI	9.516.662	9.650.430	10.278.900
		CO.04.01.01.01.02 - COLLABORAZIONI SCIENTIFICHE (assegni di ricerca)	1.754.942	1.779.657	1.666.850
		CO.04.01.01.01.06 - CORRISPETTIVI AL PERSONALE PER ATTIVITA' IN CONTO TERZI	5.310	35.401	11.859
		CO.04.01.01.02 - PERSONALE TECNICO AMMINISTRATIVO	2.917.105	2.786.606	2.767.991
		CO.04.01.02.01.01 - COSTI PER SOSTEGNO AGLI STUDENTI (borse di dottorato)	695.945	706.162	684.555
CO.04.01.02.01.08 - ACQUISTO DI SERVIZI E COLLABORAZIONI TECNICO GESTIONALI			159		
CO.04.01.02.01.12 - ALTRI COSTI (indennità di carica organi istituzionali)		4.016	1.242	1.242	
Totale		14.893.980	14.959.657	15.411.396	
COSTI DIRETTI Totale		18.789.281	18.158.816	19.468.219	
COSTI INDIRETTI	TELEFONIA FISSA	CO.04.01.02.01.08 - ACQUISTO DI SERVIZI (telefonia fissa)	12.487	12.525	5.702
	Totale		12.487	12.525	5.702
	FITTI FIGURATIVI	CO.04.01.02.01.11 - COSTI PER GODIMENTO BENI DI TERZI (locazione, spese condominiali)	25.622	24.624	24.653
	Totale		25.622	24.624	24.653
	SERVIZI - UTENZE - CANONI E MANUTENZIONE	CO.04.01.02.01.08 - ACQUISTO DI SERVIZI (utenze e manutenzione ordinaria immobili)	1.801.827	1.814.769	1.956.056
		CO.04.01.02.01.12 - ALTRI COSTI (assicurazione edifici)	16.207	29.311	26.879
		CO.04.01.03.01.01 - AMMORTAMENTI IMMOBILIZZAZIONI IMMATERIALI	18.719	17.630	15.013
		CO.04.01.03.02.01 - AMMORTAMENTI IMMOBILIZZAZIONI MATERIALI	376.147	387.848	350.350
		CO.04.01.05.01.01 - IMPOSTE INDIRETTE	78.464	75.222	82.452
	Totale		2.291.364	2.324.780	2.430.750
SERVIZI INFORMATICI	CO.04.01.02.01.08 - ACQUISTO DI SERVIZI (licenze software e servizi di rete)	49.987	50.428	73.563	
Totale		49.987	50.428	73.563	
SERVIZI AGLI STUDENTI (Borse Erasmus, Iniziative studentesche, Attività tempo parziale studenti...)		282.482	253.361	321.104	
Totale		282.482	253.361	321.104	
COSTI INDIRETTI Totale		2.661.941	2.665.718	2.855.771	
COSTI totale		21.451.221	20.824.534	22.323.990	

Ricavi Diretti e Indiretti. Serie storica 2019-2021

Dipartimento di Scienze e Tecnologie Agrarie, Alimentari, Ambientali e Forestali (DAGRI)

Tipologia di RICAVO		Nome del conto	esercizio			
			2021	2020	2019	
RICAVI DIRETTI	CONTO TERZI	CO.03.01.01.02.01 - PROVENTI DA RICERCHE COMMISSIONATE E TRAFERIMENTO TECNOLOGICO	720.613	637.599	470.596	
	Totale		720.613	637.599	470.596	
	PROVENTI DA FINANZIAMENTI COMPETITIVI	CO.03.01.01.03.01 - PROVENTI DA RICERCHE CON FINANZIAMENTI COMPETITIVI	3.174.536	3.695.489		
	Totale		3.174.536	3.695.489	0	
	CONTRIBUTI PER INVESTIMENTI		CO.03.01.02.01.07 - CONTRIBUTI STATALI PER INVESTIMENTO - CONTRIBUTI MIUR PER ATTIVITA' DI RICERCA	18.072		361.890
			CO.03.01.02.01.08 - CONTRIBUTI STATALI PER INVESTIMENTO - CONTRIBUTI ALTRI MINISTERI PER ATTIVITA' DI RICERCA			318.801
			CO.03.01.02.02.02 - CONTRIBUTI PER INVESTIMENTI DA REGIONI E PROVINCE AUTONOME			1.500.207
			CO.03.01.02.03.02 - CONTRIBUTI PER INVESTIMENTI ALTRE AMMINISTRAZIONI LOCALI	74.000	93.250	17.500
			CO.03.01.02.04.02 - CONTRIBUTI PER INVESTIMENTI UNIONE EUROPEA E DAL RESTO DEL MONDO		2.734	394.217
			CO.03.01.02.06.02 - CONTRIBUTI PER INVESTIMENTI DA ALTRI (PUBBLICI)	19.534	123.000	49.300
	Totale		114.549	184.605	264.686	
	Totale		226.155	403.589	2.906.600	
	CONTRIBUTI CORRENTI		CO.03.01.02.04.01 - CONTRIBUTI CORRENTI UNIONE EUROPEA E DAL RESTO DEL MONDO		618	
			CO.03.01.02.05.01 - CONTRIBUTI CORRENTI DA UNIVERSITA'	84.000	60.459	37.695
			CO.03.01.02.06.01 - CONTRIBUTI CORRENTI DA ALTRI (PUBBLICI)	19.963	404.681	523.851
			CO.03.01.02.07.01 - CONTRIBUTI CORRENTI DA ALTRI (PRIVATI)	4.000	2.875	14.382
	Totale		495.218	776.851	1.032.676	
Totale		603.181	1.245.485	1.608.603		
ALTRI RICAVI		CO.03.01.01.01.01 - PROVENTI PER LA DIDATTICA	20.034	31.870		
		CO.03.01.05.03.01 - ALTRI PROVENTI		32.930	6.255	
Totale		20.034	64.800	6.255		
RICAVI DIRETTI Totale		4.744.519	6.046.962	4.992.055		
RICAVI INDIRETTI	F.F.O.	CO.03.01.02.01.01 - F.F.O. LIBERO E FINALIZZATO	15.798.440	14.910.970	14.919.568	
	Totale		15.798.440	14.910.970	14.919.568	
	TASSE E CONTRIBUTI STUDENTI	CO.03.01.01.01.01 - PROVENTI PER LA DIDATTICA	1.976.400	1.941.076	2.144.085	
	Totale		1.976.400	1.941.076	2.144.085	
ALTRO	Altro	1.768.934	167.604	276.997		
Totale		1.768.934	167.604	276.997		
RICAVI INDIRETTI Totale		19.543.774	17.019.650	17.340.650		
RICAVI totale		24.288.294	23.066.612	22.332.705		

Costi e Ricavi

Serie storica

**Dipartimenti Area Umanistica
e della Formazione**

Costi Diretti e Indiretti. Serie storica 2019-2021

Dipartimento di Lettere e Filosofia

Tipologia di costo		Nome del conto	esercizio		
			2021	2020	2019
COSTI DIRETTI	SOSTENUTI DALLA STRUTTURA	CO.04.01.01.01.02 - COLLABORAZIONI SCIENTIFICHE (co.co.co, borse di ricerca)	37.052	37.398	89.752
		CO.04.01.01.01.03 - DOCENTI A CONTRATTO	27.575	28.733	39.002
		CO.04.01.01.01.05 - ALTRO PERSONALE DEDICATO ALLA DIDATTICA E ALLA RICERCA	43.287	27.672	97.434
		CO.04.01.01.01.07 - MISSIONI E RIMBORSI SPESE	14.655	10.762	89.634
		CO.04.01.02.01.01 - COSTI PER SOSTEGNO AGLI STUDENTI	254.627	334.891	118.391
		CO.04.01.02.01.03 - COSTI PER LA RICERCA E L'ATTIVITA' EDITORIALE			3.000
		CO.04.01.02.01.04 - TRASFERIMENTI A PARTNER DI PROGETTI COORDINATI		355.249	328.125
		CO.04.01.02.01.07 - ACQUISTO LIBRI, PERIODICI E MATERIALE BIBLIOGRAFICO	9.844	25.733	15.154
		CO.04.01.02.01.08 - ACQUISTO DI SERVIZI E COLLABORAZIONI TECNICO GESTIONALI	173.540	163.105	173.018
		CO.04.01.02.01.09 - ACQUISTO ALTRI MATERIALI	19.979	27.988	45.231
		CO.04.01.02.01.11 - COSTI PER GODIMENTO BENI DI TERZI	5.194	6.279	8.113
		CO.04.01.02.01.12 - ALTRI COSTI	3.039	3.267	57.038
		CO.04.01.05.01.01 - IMPOSTE INDIRECTE	11.430	11.042	11.366
	CO.08.01.01.01.01 - IMPOSTE SUL REDDITO DELL'ESERCIZIO CORRENTI, DIFFERITE, ANTICIPATE			44	
	Totale		600.222	1.032.119	1.075.301
	AMMORTAMENTI	CO.04.01.03.02.01 - AMMORTAMENTI IMMOBILIZZAZIONI MATERIALI	63.380	62.891	65.389
	Totale		63.380	62.891	65.389
	SOSTENUTI DA AMMINISTRAZIONE CENTRALE	CO.04.01.01.01.01 - DOCENTI E RICERCATORI	5.214.819	5.422.079	5.453.877
		CO.04.01.01.01.02 - COLLABORAZIONI SCIENTIFICHE (assegni di ricerca)	842.437	715.344	858.062
		CO.04.01.01.01.06 - CORRISPETTIVI AL PERSONALE PER ATTIVITA' IN CONTO TERZI	930	930	3.032
CO.04.01.01.02 - PERSONALE TECNICO AMMINISTRATIVO		714.957	726.527	640.929	
CO.04.01.02.01.01 - COSTI PER SOSTEGNO AGLI STUDENTI (borse di dottorato)		607.059	679.720	719.630	
CO.04.01.02.01.12 - ALTRI COSTI (indennità di carica organi istituzionali)		9.688	2.981	497	
Totale		7.389.890	7.547.581	7.676.027	
COSTI DIRETTI Totale		8.053.492	8.642.591	8.816.717	
COSTI INDIRECTI	TELEFONIA FISSA	CO.04.01.02.01.08 - ACQUISTO DI SERVIZI (telefonia fissa)	5.595	5.693	2.448
	Totale		5.595	5.693	2.448
	FITTI FIGURATIVI	CO.04.01.02.01.11 - COSTI PER GODIMENTO BENI DI TERZI (locazione, spese condominiali)	4.813	4.625	6.987
	Totale		4.813	4.625	6.987
	SERVIZI - UTENZE - CANONI E MANUTENZIONE	CO.04.01.02.01.08 - ACQUISTO DI SERVIZI (utenze e manutenzione ordinaria immobili)	338.461	340.892	554.373
		CO.04.01.02.01.12 - ALTRI COSTI (assicurazione edifici)	3.044	5.506	7.618
		CO.04.01.03.01.01 - AMMORTAMENTI IMMOBILIZZAZIONI IMMATERIALI	3.516	3.312	4.255
		CO.04.01.03.02.01 - AMMORTAMENTI IMMOBILIZZAZIONI MATERIALI	71.543	72.912	99.299
		CO.04.01.05.01.01 - IMPOSTE INDIRECTE	14.739	14.130	23.368
	Totale		431.304	436.751	688.912
SERVIZI INFORMATICI	CO.04.01.02.01.08 - ACQUISTO DI SERVIZI (licenze software e servizi di rete)	16.810	23.338	37.152	
Totale		16.810	23.338	37.152	
COSTI INDIRECTI Totale		458.522	470.408	735.499	
COSTI totale		8.512.014	9.112.999	9.552.215	

Ricavi Diretti e Indiretti. Serie storica 2019-2021

Dipartimento di Lettere e Filosofia

Tipologia di RICAVO		Nome del conto	esercizio			
			2021	2020	2019	
RICAVI DIRETTI	CONTO TERZI	CO.03.01.01.02.01 - PROVENTI DA RICERCHE COMMISSIONATE E TRAFERIMENTO TECNOLOGICO	17.380	9.756	27.165	
	Totale		17.380	9.756	27.165	
	PROVENTI DA FINANZIAMENTI COMPETITIVI	CO.03.01.01.03.01 - PROVENTI DA RICERCHE CON FINANZIAMENTI COMPETITIVI	253.088	1.001.450		
	Totale		253.088	1.001.450	0	
	CONTRIBUTI PER INVESTIMENTI	CO.03.01.02.01.07 - CONTRIBUTI STATALI PER INVESTIMENTO - CONTRIBUTI MIUR PER ATTIVITA' DI RICERCA				337.451
		CO.03.01.02.05.02 - CONTRIBUTI PER INVESTIMENTI DA UNIVERSITA'		15.403	17.603	
		CO.03.01.02.06.02 - CONTRIBUTI PER INVESTIMENTI DA ALTRI (PUBBLICI)		132.448	118.934	
		CO.03.01.02.07.02 - CONTRIBUTI PER INVESTIMENTI DA ALTRI (PRIVATI)		8.000	11.861	
	Totale		155.851	148.398	337.451	
	CONTRIBUTI CORRENTI	CO.03.01.02.03.01 - CONTRIBUTI CORRENTI ALTRE AMMINISTRAZIONI LOCALI				25.000
		CO.03.01.02.04.01 - CONTRIBUTI CORRENTI UNIONE EUROPEA E ALTRI ORGANISMI INTERNAZIONALI				39.000
		CO.03.01.02.05.01 - CONTRIBUTI CORRENTI DA UNIVERSITA'			4.603	15.706
		CO.03.01.02.06.01 - CONTRIBUTI CORRENTI DA ALTRI (PUBBLICI)				166.564
		CO.03.01.02.07.01 - CONTRIBUTI CORRENTI DA ALTRI (PRIVATI)		11.125	500	64.674
	Totale		11.125	5.103	310.944	
ALTRI RICAVI	CO.03.01.01.01.01 - PROVENTI PER LA DIDATTICA		112.765	135.000		
	CO.03.01.02.01.01 - F.F.O. FINALIZZATO *		1.347.117	1.347.117	1.322.117	
	CO.03.01.05.01.01 - PROVENTI DA RISORSE PATRIMONIALI		156.219	125.895	166.159	
Totale		1.616.101	1.608.013	1.488.276		
RICAVI DIRETTI Totale			2.053.545	2.772.721	2.163.836	
RICAVI INDIRETTI	F.F.O.	CO.03.01.02.01.01 - F.F.O. LIBERO E FINALIZZATO	8.806.761	8.223.006	7.736.223	
	Totale		8.806.761	8.223.006	7.736.223	
	TASSE E CONTRIBUTI STUDENTI	CO.03.01.01.01.01 - PROVENTI PER LA DIDATTICA	2.791.633	2.476.831	2.360.329	
	Totale		2.791.633	2.476.831	2.360.329	
	ALTRO	Altro	953.528	219.934	346.703	
Totale		953.528	219.934	346.703		
RICAVI INDIRETTI Totale			12.551.922	10.919.770	10.443.255	
RICAVI totale			14.605.468	13.692.491	12.607.091	

(*) Finanziamento MUR Dipartimento di Eccellenze

Costi Diretti e Indiretti. Serie storica 2019-2021

Dipartimento di Storia, Archeologia, Geografia, Arte e Spettacolo (SAGAS)

Tipologia di costo		Nome del conto	esercizio		
			2021	2020	2019
COSTI DIRETTI	SOSTENUTI DALLA STRUTTURA	CO.04.01.01.01.02 - COLLABORAZIONI SCIENTIFICHE (co.co.co, borse di ricerca)	148.326	145.972	83.744
		CO.04.01.01.01.03 - DOCENTI A CONTRATTO	71.207	66.392	52.138
		CO.04.01.01.01.05 - ALTRO PERSONALE DEDICATO ALLA DIDATTICA E ALLA RICERCA	182.261	116.736	103.684
		CO.04.01.01.01.07 - MISSIONI E RIMBORSI SPESE	139.260	51.407	259.692
		CO.04.01.02.01.01 - COSTI PER SOSTEGNO AGLI STUDENTI	151.100	120.567	133.889
		CO.04.01.02.01.04 - TRASFERIMENTI A PARTNER DI PROGETTI COORDINATI	82.151	86.111	
		CO.04.01.02.01.05 - ACQUISTO MATERIALE CONSUMO LABORATORI	809	166	147
		CO.04.01.02.01.07 - ACQUISTO LIBRI, PERIODICI E MATERIALE BIBLIOGRAFICO	3.978	1.287	220
		CO.04.01.02.01.08 - ACQUISTO DI SERVIZI E COLLABORAZIONI TECNICO GESTIONALI	172.192	108.797	210.418
		CO.04.01.02.01.09 - ACQUISTO ALTRI MATERIALI	14.040	28.136	31.586
		CO.04.01.02.01.11 - COSTI PER GODIMENTO BENI DI TERZI	47.316	11.310	11.646
		CO.04.01.02.01.12 - ALTRI COSTI	18.099	7.307	1.611
		CO.04.01.05.01.01 - IMPOSTE INDIRECTE	136	110	
		CO.08.01.01.01.01 - IMPOSTE SUL REDDITO DELL'ESERCIZIO CORRENTI, DIFFERITE, ANTICIPATE	4	60	432
	Totale		1.030.878	744.359	889.206
	AMMORTAMENTI	CO.04.01.03.02.01 - AMMORTAMENTI IMMOBILIZZAZIONI MATERIALI	66.846	57.382	72.147
	Totale		66.846	57.382	72.147
	SOSTENUTI DA AMMINISTRAZIONE CENTRALE	CO.04.01.01.01.01 - DOCENTI E RICERCATORI	5.774.831	5.574.990	5.760.020
		CO.04.01.01.01.02 - COLLABORAZIONI SCIENTIFICHE (assegni di ricerca)	567.921	433.498	475.693
		CO.04.01.01.01.06 - CORRISPETTIVI AL PERSONALE PER ATTIVITA' IN CONTO TERZI	5.802	3.950	3.432
CO.04.01.01.02 - PERSONALE TECNICO AMMINISTRATIVO		610.771	607.604	546.006	
CO.04.01.02.01.01 - COSTI PER SOSTEGNO AGLI STUDENTI (borse di dottorato)		1.388.701	1.198.281	1.085.167	
CO.04.01.02.01.12 - ALTRI COSTI (indennità di carica organi istituzionali)		4.223	1.242	932	
Totale		8.352.249	7.819.566	7.871.249	
COSTI DIRETTI Totale		9.449.974	8.621.307	8.832.602	
COSTI INDIRECTI	TELEFONIA FISSA	CO.04.01.02.01.08 - ACQUISTO DI SERVIZI (telefonia fissa)	5.800	5.894	2.507
	Totale		5.800	5.894	2.507
	FITTI FIGURATIVI	CO.04.01.02.01.11 - COSTI PER GODIMENTO BENI DI TERZI (locazione, spese condominiali)	5.604	5.386	5.839
	Totale		5.604	5.386	5.839
	SERVIZI - UTENZE - CANONI E MANUTENZIONE	CO.04.01.02.01.08 - ACQUISTO DI SERVIZI (utenze e manutenzione ordinaria immobili)	394.091	396.922	463.322
		CO.04.01.02.01.12 - ALTRI COSTI (assicurazione edifici)	3.545	6.411	6.367
		CO.04.01.03.01.01 - AMMORTAMENTI IMMOBILIZZAZIONI IMMATERIALI	4.094	3.856	3.556
		CO.04.01.03.02.01 - AMMORTAMENTI IMMOBILIZZAZIONI MATERIALI	88.683	91.242	87.731
		CO.04.01.05.01.01 - IMPOSTE INDIRECTE	17.162	16.452	19.530
	Totale		507.574	514.883	580.506
SERVIZI INFORMATICI	CO.04.01.02.01.08 - ACQUISTO DI SERVIZI (licenze software e servizi di rete)	21.442	25.051	38.710	
Totale		21.442	25.051	38.710	
COSTI INDIRECTI Totale		540.420	551.214	627.562	
COSTI totale		9.990.394	9.172.520	9.460.164	

Ricavi Diretti e Indiretti. Serie storica 2019-2021

Dipartimento di Storia, Archeologia, Geografia, Arte e Spettacolo (SAGAS)

Tipologia di RICAVO		Nome del conto	esercizio			
			2021	2020	2019	
RICAVI DIRETTI	CONTO TERZI	CO.03.01.01.02.01 - PROVENTI DA RICERCHE COMMISSIONATE E TRAFERIMENTO TECNOLOGICO	7.977	4.431	32.593	
	Totale		7.977	4.431	32.593	
	PROVENTI DA FINANZIAMENTI COMPETITIVI	CO.03.01.01.03.01 - PROVENTI DA RICERCHE CON FINANZIAMENTI COMPETITIVI	998.162	1.423.458		
	Totale		998.162	1.423.458	0	
	CONTRIBUTI PER INVESTIMENTI		CO.03.01.02.01.07 - CONTRIBUTI STATALI PER INVESTIMENTO - CONTRIBUTI MIUR PER ATTIVITA' DI RICERCA			296.689
			CO.03.01.02.02.02 - CONTRIBUTI PER INVESTIMENTI DA REGIONI E PROVINCE AUTONOME			4.000
			CO.03.01.02.03.02 - CONTRIBUTI PER INVESTIMENTI ALTRE AMMINISTRAZIONI LOCALI	32.000	32.000	
			CO.03.01.02.04.02 - CONTRIBUTI PER INVESTIMENTI UNIONE EUROPEA E DAL RESTO DEL MONDO	9.200		325.663
			CO.03.01.02.05.02 - CONTRIBUTI PER INVESTIMENTI DA UNIVERSITA'	9.206	5.182	
	Totale		98.415	169.649		
	CONTRIBUTI CORRENTI		CO.03.01.02.07.02 - CONTRIBUTI PER INVESTIMENTI DA ALTRI (PRIVATI)	148.821	206.832	626.353
			CO.03.01.02.03.01 - CONTRIBUTI CORRENTI ALTRE AMMINISTRAZIONI LOCALI			13.250
			CO.03.01.02.04.01 - CONTRIBUTI CORRENTI UNIONE EUROPEA E DAL RESTO DEL MONDO			3.000
			CO.03.01.02.05.01 - CONTRIBUTI CORRENTI DA UNIVERSITA'			18.412
			CO.03.01.02.07.01 - CONTRIBUTI CORRENTI DA ALTRI (PRIVATI)	18.333	20.917	137.886
	Totale		243.563	386.921	293.492	
	ALTRI RICAVI	CO.03.01.01.01.01 - PROVENTI PER LA DIDATTICA	27.336	17.962		
Totale	CO.03.01.02.01.01 - F.F.O. FINALIZZATO *	1.481.829	1.481.829	1.481.829		
Totale		1.509.165	1.499.791	1.481.829		
RICAVI DIRETTI Totale			2.926.021	3.542.350	2.606.814	
RICAVI INDIRETTI	F.F.O.	CO.03.01.02.01.01 - F.F.O. LIBERO E FINALIZZATO	10.254.821	9.239.005	8.845.953	
	Totale		10.254.821	9.239.005	8.845.953	
	TASSE E CONTRIBUTI STUDENTI	CO.03.01.01.01.01 - PROVENTI PER LA DIDATTICA	2.749.964	2.569.964	2.654.000	
	Totale		2.749.964	2.569.964	2.654.000	
	ALTRO	Altro	1.099.667	600.603	815.991	
Totale		1.099.667	600.603	815.991		
RICAVI INDIRETTI Totale			14.104.452	12.409.572	12.315.943	
RICAVI totale			17.030.473	15.951.923	14.922.758	

(*) Finanziamento MUR Dipartimento di Eccellenza

Costi Diretti e Indiretti. Serie storica 2019-2021

Formazione, Lingue, Intercultura and Letterature e Psicologia (FORLILPSI)

Tipologia di costo		Nome del conto	esercizio		
			2021	2020	2019
COSTI DIRETTI	SOSTENUTI DALLA STRUTTURA	CO.04.01.01.01.02 - COLLABORAZIONI SCIENTIFICHE (co.co.co, borse di ricerca)	292.186	328.809	322.432
		CO.04.01.01.01.03 - DOCENTI A CONTRATTO	254.118	195.091	162.060
		CO.04.01.01.01.05 - ALTRO PERSONALE DEDICATO ALLA DIDATTICA E ALLA RICERCA	122.875	113.950	114.600
		CO.04.01.01.01.07 - MISSIONI E RIMBORSI SPESE	80.092	54.166	277.107
		CO.04.01.02.01.01 - COSTI PER SOSTEGNO AGLI STUDENTI	31.090	30.143	52.048
		CO.04.01.02.01.04 - TRASFERIMENTI A PARTNER DI PROGETTI COORDINATI	120.958	55.985	
		CO.04.01.02.01.07 - ACQUISTO LIBRI, PERIODICI E MATERIALE BIBLIOGRAFICO	9.990	3.907	13.464
		CO.04.01.02.01.08 - ACQUISTO DI SERVIZI E COLLABORAZIONI TECNICO GESTIONALI	212.621	166.037	253.919
		CO.04.01.02.01.09 - ACQUISTO ALTRI MATERIALI	29.089	34.855	61.698
		CO.04.01.02.01.11 - COSTI PER GODIMENTO BENI DI TERZI	7.944	8.051	11.458
		CO.04.01.02.01.12 - ALTRI COSTI	78.844	7.531	393.157
	CO.04.01.05.01.01 - IMPOSTE INDIRECTE	110		108	
	CO.08.01.01.01.01 - IMPOSTE SUL REDDITO DELL'ESERCIZIO CORRENTI, DIFFERITE, ANTICIPATE	70	34	180	
	Totale		1.239.985	998.560	1.662.229
	AMMORTAMENTI	CO.04.01.03.02.01 - AMMORTAMENTI IMMOBILIZZAZIONI MATERIALI	85.196	81.355	74.763
	Totale		85.196	81.355	74.763
	SOSTENUTI DA AMMINISTRAZIONE CENTRALE	CO.04.01.01.01.01 - DOCENTI E RICERCATORI	6.679.700	6.476.883	6.553.854
		CO.04.01.01.01.02 - COLLABORAZIONI SCIENTIFICHE (assegni di ricerca)	760.564	705.179	707.508
		CO.04.01.01.01.04 - COLLABORATORI ED ESPERTI LINGUISTICI	1.770.027	1.819.043	1.852.351
		CO.04.01.01.01.06 - CORRISPETTIVI AL PERSONALE PER ATTIVITA' IN CONTO TERZI	32.750	11.625	38.229
CO.04.01.01.02 - PERSONALE TECNICO AMMINISTRATIVO		1.309.803	1.418.949	1.440.685	
CO.04.01.02.01.01 - COSTI PER SOSTEGNO AGLI STUDENTI (borse di dottorato)		505.090	486.786	522.939	
CO.04.01.02.01.12 - ALTRI COSTI (indennità di carica organi istituzionali)	3.436		3.188		
Totale		11.061.370	10.918.466	11.118.755	
COSTI DIRETTI Totale		12.386.551	11.998.381	12.855.747	
COSTI INDIRECTI	TELEFONIA FISSA	CO.04.01.02.01.08 - ACQUISTO DI SERVIZI (telefonia fissa)	10.781	10.783	4.776
	Totale		10.781	10.783	4.776
	FITTI FIGURATIVI	CO.04.01.02.01.11 - COSTI PER GODIMENTO BENI DI TERZI (locazione, spese condominiali)	6.047	5.812	6.643
	Totale		6.047	5.812	6.643
	SERVIZI - UTENZE - CANONI E MANUTENZIONE	CO.04.01.02.01.08 - ACQUISTO DI SERVIZI (utenze e manutenzione ordinaria immobili)	425.249	428.304	527.096
		CO.04.01.02.01.12 - ALTRI COSTI (assicurazione edifici)	3.825	6.918	7.243
		CO.04.01.03.01.01 - AMMORTAMENTI IMMOBILIZZAZIONI IMMATERIALI	4.418	4.161	4.046
		CO.04.01.03.02.01 - AMMORTAMENTI IMMOBILIZZAZIONI MATERIALI	88.774	91.536	94.408
	CO.04.01.05.01.01 - IMPOSTE INDIRECTE	18.518	17.753	22.218	
	Totale		540.785	548.672	655.011
SERVIZI INFORMATICI	CO.04.01.02.01.08 - ACQUISTO DI SERVIZI (licenze software e servizi di rete)	130.863	67.418	80.221	
Totale		130.863	67.418	80.221	
SERVIZI AGLI STUDENTI (Borse Erasmus, Iniziative studentesche, Attività tempo parziale studenti...)		1.943.812	1.638.992	2.049.269	
Totale		1.943.812	1.638.992	2.049.269	
COSTI INDIRECTI Totale		2.632.287	2.271.676	2.795.920	
COSTI totale		15.018.838	14.270.057	15.651.667	

Ricavi Diretti e Indiretti. Serie storica 2019-2021

Dipartimento di Formazione, Lingue, Intercultura, Letterature e Psicologia (FORLILPSI)

			esercizio		
Tipologia di RICAVO	Nome del conto	2021	2020	2019	
RICAVI DIRETTI	CONTO TERZI	CO.03.01.01.02.01 - PROVENTI DA RICERCHE COMMISSIONATE E TRAFERIMENTO TECNOLOGICO	34.873	62.458	94.611
	Totale		34.873	62.458	94.611
	PROVENTI DA FINANZIAMENTI COMPETITIVI	CO.03.01.01.03.01 - PROVENTI DA RICERCHE CON FINANZIAMENTI COMPETITIVI	377.247	226.731	
	Totale		377.247	226.731	0
	CONTRIBUTI PER INVESTIMENTI	CO.03.01.02.01.07 - CONTRIBUTI STATALI PER INVESTIMENTO - CONTRIBUTI MIUR PER ATTIVITA' DI RICERCA			131.477
		CO.03.01.02.02.02 - CONTRIBUTI PER INVESTIMENTI DA REGIONI E PROVINCE AUTONOME			128.875
		CO.03.01.02.03.02 - CONTRIBUTI PER INVESTIMENTI ALTRE AMMINISTRAZIONI LOCALI	15.000	16.000	
		CO.03.01.02.04.02 - CONTRIBUTI PER INVESTIMENTI UNIONE EUROPEA E DAL RESTO DEL MONDO			69.400
		CO.03.01.02.06.02 - CONTRIBUTI PER INVESTIMENTI DA ALTRI (PUBBLICI)	50.926	27.400	
		CO.03.01.02.07.02 - CONTRIBUTI PER INVESTIMENTI DA ALTRI (PRIVATI)	13.332	34.500	17.337
	Totale		79.258	77.900	347.089
	CONTRIBUTI CORRENTI	CO.03.01.02.02.01 - CONTRIBUTI CORRENTI DA REGIONI E PROVINCE AUTONOME	16.152		
		CO.03.01.02.03.01 - CONTRIBUTI CORRENTI ALTRE AMMINISTRAZIONI LOCALI	27.500	89.155	59.100
		CO.03.01.02.04.01 - CONTRIBUTI CORRENTI UNIONE EUROPEA E DAL RESTO DEL MONDO			22.656
		CO.03.01.02.05.01 - CONTRIBUTI CORRENTI DA UNIVERSITA'		4.931	92.024
		CO.03.01.02.06.01 - CONTRIBUTI CORRENTI DA ALTRI (PUBBLICI)	90.500	1.000	69.649
		CO.03.01.02.07.01 - CONTRIBUTI CORRENTI DA ALTRI (PRIVATI)	15.523	2.000	141.575
		CO.03.01.05.03.02 - PROVENTI DERIVANTI DA ATTIVITA' CONVENZIONATE	351.834	477.995	628.396
	Totale		501.509	575.081	1.013.400
	ALTRI RICAVI	CO.03.01.01.01.01 - PROVENTI PER LA DIDATTICA	176.422	278.565	
CO.03.01.02.01.01 - F.F.O.			30.000		
CO.03.01.05.03.01 - ALTRI PROVENTI		1.051			
Totale		177.473	308.565	0	
RICAVI DIRETTI Totale		1.170.360	1.250.736	1.455.100	
RICAVI INDIRECTI	F.F.O.	CO.03.01.02.01.01 - F.F.O. LIBERO E FINALIZZATO	14.704.202	13.670.985	13.070.740
	Totale		14.704.202	13.670.985	13.070.740
	TASSE E CONTRIBUTI STUDENTI	CO.03.01.01.01.01 - PROVENTI PER LA DIDATTICA	4.730.274	4.642.681	4.958.199
	Totale		4.730.274	4.642.681	4.958.199
	ALTRO	Altro	1.465.854	733.830	1.173.786
Totale		1.465.854	733.830	1.173.786	
RICAVI INDIRECTI Totale		20.900.330	19.047.497	19.202.725	
RICAVI totale		22.070.690	20.298.232	20.657.825	

Costi Diretti e Indiretti per Struttura di Servizio

Serie storica 2019-2021

Costi Diretti e Indiretti per Struttura di Servizio

Serie storica 2019-2021

Struttura di Servizio	esercizio 2021			esercizio 2020			esercizio 2019		
	COSTI DIRETTI	COSTI INDIRETTI	Totale	COSTI DIRETTI	COSTI INDIRETTI	Totale	COSTI DIRETTI	COSTI INDIRETTI	Totale
	Importo	Importo	Importo	Importo	Importo	Importo	Importo	Importo	Importo
Amministrazione Centrale ¹	69.550.131	7.080.544	76.630.675	66.337.728	7.448.850	73.786.578	63.140.488	6.371.284	69.511.771
Coordinamento Centrale Biblioteche	3.079.877	71.896	3.151.773	2.882.639	72.635	2.955.273	3.081.685	41.492	3.123.177
Biblioteca Biomedica	1.035.736	454.382	1.490.118	918.525	460.037	1.378.562	957.481	420.414	1.377.895
Biblioteca di Scienze	1.190.170	665.758	1.855.929	1.101.531	675.272	1.776.803	1.099.925	266.186	1.366.111
Biblioteca di Scienze Sociali	2.426.194	1.624.179	4.050.373	2.279.329	1.646.222	3.925.550	2.416.273	1.321.292	3.737.565
Biblioteca di Scienze Tecnologiche	1.464.432	616.404	2.080.836	1.484.284	625.490	2.109.774	1.477.591	749.527	2.227.119
Biblioteca Umanistica	2.394.668	1.749.532	4.144.200	2.387.197	1.773.659	4.160.857	2.481.855	2.135.751	4.617.606
Firenze University Press	619.214	65.433	684.647	618.320	66.327	684.647	568.218	62.815	631.033
Centro Linguistico di Ateneo	2.552.279	189.003	2.741.282	2.644.964	193.257	2.838.221	2.583.698	303.593	2.887.290
CsaVRI	1.209.865	89.394	1.299.259	994.241	90.980	1.085.221	1.272.278	4.721	1.276.999
Museo di Storia Naturale	2.769.517	3.450.377	6.219.894	2.688.108	3.499.784	6.187.891	3.196.518	2.564.036	5.760.554
Sistema Informatico dell'Ateneo Fiorentino - (SIAF)	3.807.882	367.962	4.175.844	3.744.991	372.775	4.117.766	4.023.716	394.054	4.417.770

(1) Tra i costi diretti sono confluiti i Contratti di formazione specialistica gestiti da Amministrazione Centrale.

Costi Diretti e Indiretti. Serie storica 2019-2021

Amministrazione Centrale

Tipologia di costo		Nome del conto	esercizio		
			2021	2020	2019
COSTI DIRETTI	SOSTENUTI DALLA STRUTTURA	CO.04.01.01.01.02 - COLLABORAZIONI SCIENTIFICHE (co.co.co)	100.671	163.792	194.087
		CO.04.01.01.01.05 - ALTRO PERSONALE DEDICATO ALLA DIDATTICA E ALLA RICERCA	6.707	25.045	50.236
		CO.04.01.01.01.07 - MISSIONI E RIMBORSI SPESE	23.679	12.815	50.408
		CO.04.01.02.01.01 - COSTI PER SOSTEGNO AGLI STUDENTI ¹	34.795.391	28.670.000	26.270.748
		CO.04.01.02.01.04 - TRASFERIMENTI A PARTNER DI PROGETTI COORDINATI	507.816	899.476	
		CO.04.01.02.01.07 - ACQUISTO LIBRI, PERIODICI E MATERIALE BIBLIOGRAFICO	3.045	1.366	2.315
		CO.04.01.02.01.08 - ACQUISTO DI SERVIZI E COLLABORAZIONI TECNICO GESTIONALI	4.883.168	4.854.937	3.932.327
		CO.04.01.02.01.09 - ACQUISTO ALTRI MATERIALI	801.571	1.635.700	848.915
		CO.04.01.02.01.11 - COSTI PER GODIMENTO BENI DI TERZI	389.621	261.233	133.593
		CO.04.01.02.01.12 - ALTRI COSTI	2.918.016	3.727.378	5.184.893
		CO.04.01.05.01.01 - IMPOSTE INDIRETTE	134.366	139.129	159.146
		CO.05.01.01.02.01 - INTERESSI PASSIVI ED ALTRI ONERI FINANZIARI	247.776	1.776.189	1.930.583
	CO.08.01.01.01.01 - IMPOSTE SUL REDDITO DELL'ESERCIZIO CORRENTI, DIFFERITE, ANTICIPATE	515.771	522.033	508.303	
	Totale		45.327.598	42.689.093	39.265.553
	AMMORTAMENTI	CO.04.01.03.02.01 - AMMORTAMENTI IMMOBILIZZAZIONI MATERIALI	1.690.719	1.296.699	1.023.117
	Totale		1.690.719	1.296.699	1.023.117
	SOSTENUTI DA AMMINISTRAZIONE CENTRALE	CO.04.01.01.01.06 - CORRISPETTIVI AL PERSONALE PER ATTIVITA' IN CONTO TERZI	40.722	13.472	4.743
		CO.04.01.01.02 - PERSONALE TECNICO AMMINISTRATIVO	21.426.611	21.680.832	22.309.841
		CO.04.01.02.01.08 - ACQUISTO DI SERVIZI E COLLABORAZIONI TECNICO GESTIONALI	618.601	227.416	35.467
		CO.04.01.02.01.12 - ALTRI COSTI	399.843	386.210	449.877
CO.08.01.01.01.01 - IMPOSTE SUL REDDITO DELL'ESERCIZIO CORRENTI, DIFFERITE, ANTICIPATE		46.037	44.006	51.889	
Totale		22.531.814	22.351.936	22.851.818	
COSTI DIRETTI Totale			69.550.131	66.337.728	63.140.488
COSTI INDIRETTI	TELEFONIA FISSA	CO.04.01.02.01.08 - ACQUISTO DI SERVIZI (telefonia fissa)	34.594	35.095	16.000
	Totale		34.594	35.095	16.000
	FITTI FIGURATIVI	CO.04.01.02.01.11 - COSTI PER GODIMENTO BENI DI TERZI (locazione, spese condominiali)	76.242	73.273	55.092
	Totale		76.242	73.273	55.092
	SERVIZI - UTENZE - CANONI E MANUTENZIONE	CO.04.01.02.01.08 - ACQUISTO DI SERVIZI (utenze e manutenzione ordinaria immobili)	5.347.986	5.450.451	4.371.208
		CO.04.01.02.01.12 - ALTRI COSTI (assicurazione edifici)	117.672	87.218	60.066
		CO.04.01.03.01.01 - AMMORTAMENTI IMMOBILIZZAZIONI IMMATERIALI	56.624	53.395	33.550
		CO.04.01.03.02.01 - AMMORTAMENTI IMMOBILIZZAZIONI MATERIALI	917.957	1.151.257	782.928
	CO.04.01.05.01.01 - IMPOSTE INDIRETTE	233.483	223.836	184.257	
	Totale		6.673.722	6.966.157	5.432.009
SERVIZI INFORMATICI	CO.04.01.02.01.08 - ACQUISTO DI SERVIZI (licenze software e servizi di rete)	295.987	374.325	656.358	
Totale		295.987	374.325	868.183	
COSTI INDIRETTI Totale			7.080.544	7.448.850	6.371.284
COSTI totale			76.630.675	73.786.578	69.511.771

(1) Nel conto CO.04.01.02.01.01 - Costo per sostegno agli studenti sono confluiti i Contratti di formazione specialistica

Costi Diretti e Indiretti. Serie storica 2019-2021

Coordinamento Centrale Biblioteche

Tipologia di costo		Nome del conto	esercizio		
			2021	2020	2019
COSTI DIRETTI	SOSTENUTI DALLA STRUTTURA	CO.04.01.01.01.02 - COLLABORAZIONI SCIENTIFICHE (collaboratori, assegnistia')	10.001		
		CO.04.01.01.01.07 - MISSIONI E RIMBORSI SPESE			209
		CO.04.01.02.01.07 - ACQUISTO LIBRI, PERIODICI E MATERIALE BIBLIOGRAFICO	26		426
		CO.04.01.02.01.08 - ACQUISTO DI SERVIZI (accesso banche dati on-line e altro)	2.401.268	2.218.780	2.307.755
		CO.04.01.02.01.09 - ACQUISTO ALTRI MATERIALI	8.884	7.632	10.257
		CO.04.01.02.01.11 - COSTI PER GODIMENTO BENI DI TERZI	31.161	31.364	181.683
		CO.04.01.02.01.12 - ALTRI COSTI	27.089	27.283	31.118
		CO.04.01.05.01.01 - IMPOSTE INDIRECTE	70.598	70.226	68.614
		Totale	2.549.026	2.355.286	2.599.854
		AMMORTAMENTI	CO.04.01.03.02.01 - AMMORTAMENTI IMMOBILIZZAZIONI MATERIALI	18.555	17.559
	Totale		18.555	17.559	18.813
	SOSTENUTI DA AMMINISTRAZIONE CENTRALE	CO.04.01.01.02 - PERSONALE TECNICO AMMINISTRATIVO	512.296	509.794	462.809
	Totale		512.296	509.794	462.809
COSTI DIRETTI Totale			3.079.877	2.882.638	3.081.476
COSTI INDIRETTI	TELEFONIA FISSA	CO.04.01.02.01.08 - ACQUISTO DI SERVIZI (telefonia fissa)	682	670	273
	Totale		682	670	273
	FITTI FIGURATIVI	CO.04.01.02.01.11 - COSTI PER GODIMENTO BENI DI TERZI (locazione, spese condominiali)	310	298	392
	Totale		310	298	392
	SERVIZI - UTENZE - CANONI E MANUTENZIONE	CO.04.01.02.01.08 - ACQUISTO DI SERVIZI (utenze e manutenzione ordinaria immobili)	21.797	21.954	31.119
		CO.04.01.02.01.12 - ALTRI COSTI (assicurazione edifici)	196	355	428
		CO.04.01.03.01.01 - AMMORTAMENTI IMMOBILIZZAZIONI IMMATERIALI	226	213	239
		CO.04.01.03.02.01 - AMMORTAMENTI IMMOBILIZZAZIONI MATERIALI	4.550	4.692	5.574
		CO.04.01.05.01.01 - IMPOSTE INDIRECTE	949	910	1.312
	Totale		27.719	28.124	38.670
SERVIZI INFORMATICI	CO.04.01.02.01.08 - ACQUISTO DI SERVIZI (licenze software e servizi di rete)	43.184	43.543	2.156	
Totale		43.184	43.543	2.156	
COSTI INDIRETTI Totale			71.896	72.635	41.492
COSTI totale			3.151.773	2.955.273	3.122.968

Costi Diretti e Indiretti. Serie storica 2019-2021

Biblioteca Biomedica

Tipologia di costo		Nome del conto	esercizio		
			2021	2020	2019
COSTI DIRETTI	SOSTENUTI DALLA STRUTTURA	CO.04.01.02.01.07 - ACQUISTO LIBRI, PERIODICI E MATERIALE BIBLIOGRAFICO	28.219	37.329	36.369
		CO.04.01.02.01.08 - ACQUISTO DI SERVIZI E COLLABORAZIONI TECNICO GESTIONALI	460.097	408.273	454.076
		CO.04.01.02.01.09 - ACQUISTO ALTRI MATERIALI	6.708	3.627	7.844
		CO.04.01.02.01.12 - ALTRI COSTI		44	125
		CO.04.01.05.01.01 - IMPOSTE INDIRECTE			18
	Totale		495.066	449.273	498.432
	AMMORTAMENTI	CO.04.01.03.02.01 - AMMORTAMENTI IMMOBILIZZAZIONI MATERIALI	18.089	10.890	14.406
	Totale		18.089	10.890	14.406
SOSTENUTI DA AMMINISTRAZIONE CENTRALE	CO.04.01.01.02 - PERSONALE TECNICO AMMINISTRATIVO	522.580	458.362	444.643	
Totale		522.580	458.362	444.643	
COSTI DIRETTI Totale			1.035.736	918.525	957.481
COSTI INDIRECTI	TELEFONIA FISSA	CO.04.01.02.01.08 - ACQUISTO DI SERVIZI (telefonia fissa)	887	737	328
	Totale		887	737	328
	FITTI FIGURATIVI	CO.04.01.02.01.11 - COSTI PER GODIMENTO BENI DI TERZI (locazione, spese condominiali)	4.851	4.662	5.123
	Totale		4.851	4.662	5.123
	SERVIZI - UTENZE - CANONI E MANUTENZIONE	CO.04.01.02.01.08 - ACQUISTO DI SERVIZI (utenze e manutenzione ordinaria immobili)	341.136	343.586	307.932
		CO.04.01.02.01.12 - ALTRI COSTI (assicurazione edifici)	3.068	5.549	5.585
		CO.04.01.03.01.01 - AMMORTAMENTI IMMOBILIZZAZIONI IMMATERIALI	3.544	3.338	6.615
		CO.04.01.03.02.01 - AMMORTAMENTI IMMOBILIZZAZIONI MATERIALI	71.215	73.430	75.105
		CO.04.01.05.01.01 - IMPOSTE INDIRECTE	14.855	14.242	17.133
	Totale		433.818	440.145	412.370
SERVIZI INFORMATICI	CO.04.01.02.01.08 - ACQUISTO DI SERVIZI (licenze software e servizi di rete)	14.826	14.494	2.592	
Totale		14.826	14.494	2.592	
COSTI INDIRECTI Totale			454.382	460.038	420.413
COSTI totale			1.490.118	1.378.563	1.377.894

Costi Diretti e Indiretti. Serie storica 2019-2021

Biblioteca di Scienze

Tipologia di costo		Nome del conto	esercizio		
			2021	2020	2019
COSTI DIRETTI	SOSTENUTI DALLA STRUTTURA	CO.04.01.02.01.07 - ACQUISTO LIBRI, PERIODICI E MATERIALE BIBLIOGRAFICO	45.032	57.590	98.478
		CO.04.01.02.01.08 - ACQUISTO DI SERVIZI E COLLABORAZIONI TECNICO GESTIONALI	323.430	231.858	236.272
		CO.04.01.02.01.09 - ACQUISTO ALTRI MATERIALI	8.230	3.194	7.714
		CO.04.01.02.01.12 - ALTRI COSTI	90	121	160
	Totale		376.782	292.762	342.625
	AMMORTAMENTI	CO.04.01.03.02.01 - AMMORTAMENTI IMMOBILIZZAZIONI MATERIALI	9.160	5.966	9.784
	Totale		9.160	5.966	9.784
SOSTENUTI DA AMMINISTRAZIONE CENTRALE	CO.04.01.01.02 - PERSONALE TECNICO AMMINISTRATIVO	804.229	802.803	747.516	
Totale		804.229	802.803	747.516	
COSTI DIRETTI Totale			1.190.170	1.101.531	1.099.925
COSTI INDIRETTI	TELEFONIA FISSA	CO.04.01.02.01.08 - ACQUISTO DI SERVIZI (telefonia fissa)	1.501	1.406	567
	Totale		1.501	1.406	567
	FITTI FIGURATIVI	CO.04.01.02.01.11 - COSTI PER GODIMENTO BENI DI TERZI (locazione, spese condominiali)	7.142	6.864	2.622
	Totale		7.142	6.864	2.622
	SERVIZI - UTENZE - CANONI E MANUTENZIONE	CO.04.01.02.01.08 - ACQUISTO DI SERVIZI (utenze e manutenzione ordinaria immobili)	502.276	505.883	208.034
		CO.04.01.02.01.12 - ALTRI COSTI (assicurazione edifici)	4.518	8.171	2.859
		CO.04.01.03.01.01 - AMMORTAMENTI IMMOBILIZZAZIONI IMMATERIALI	5.218	4.914	1.597
		CO.04.01.03.02.01 - AMMORTAMENTI IMMOBILIZZAZIONI MATERIALI	104.854	108.116	37.261
		CO.04.01.05.01.01 - IMPOSTE INDIRECTE	21.873	20.969	8.769
	Totale		638.738	648.054	258.519
SERVIZI INFORMATICI	CO.04.01.02.01.08 - ACQUISTO DI SERVIZI E COLLABORAZIONI TECNICO GESTIONALI	18.377	18.947	4.477	
Totale		18.377	18.947	4.477	
COSTI INDIRETTI Totale			665.758	675.271	266.186
COSTI totale			1.855.929	1.776.802	1.366.110

Costi Diretti e Indiretti. Serie storica 2019-2021

Biblioteca di Scienze Sociali

Tipologia di costo		Nome del conto	esercizio		
			2021	2020	2019
COSTI DIRETTI	SOSTENUTI DALLA STRUTTURA	CO.04.01.02.01.07 - ACQUISTO LIBRI, PERIODICI E MATERIALE BIBLIOGRAFICO	343.560	323.461	362.772
		CO.04.01.02.01.08 - ACQUISTO DI SERVIZI E COLLABORAZIONI TECNICO GESTIONALI	520.759	484.899	540.188
		CO.04.01.02.01.09 - ACQUISTO ALTRI MATERIALI	5.969	8.726	8.892
		CO.04.01.02.01.12 - ALTRI COSTI	6.454	5.919	7.298
	Totale		876.743	823.005	919.150
	AMMORTAMENTI	CO.04.01.03.02.01 - AMMORTAMENTI IMMOBILIZZAZIONI MATERIALI	76.458	85.400	89.755
	Totale		76.458	85.400	89.755
SOSTENUTI DA AMMINISTRAZIONE CENTRALE	CO.04.01.01.02 - PERSONALE TECNICO AMMINISTRATIVO	1.472.993	1.370.924	1.407.368	
Totale		1.472.993	1.370.924	1.407.368	
COSTI DIRETTI Totale			2.426.194	2.279.329	2.416.273
COSTI INDIRETTI	TELEFONIA FISSA	CO.04.01.02.01.08 - ACQUISTO DI SERVIZI (telefonia fissa)	2.593	2.411	1.075
	Totale		2.593	2.411	1.075
	FITTI FIGURATIVI	CO.04.01.02.01.11 - COSTI PER GODIMENTO BENI DI TERZI (locazione, spese condominiali)	17.515	16.833	13.170
	Totale		17.515	16.833	13.170
	SERVIZI - UTENZE - CANONI E MANUTENZIONE	CO.04.01.02.01.08 - ACQUISTO DI SERVIZI (utenze e manutenzione ordinaria immobili)	1.231.752	1.240.600	1.044.971
		CO.04.01.02.01.12 - ALTRI COSTI (assicurazione edifici)	11.079	20.037	14.359
		CO.04.01.03.01.01 - AMMORTAMENTI IMMOBILIZZAZIONI IMMATERIALI	12.796	12.052	8.020
		CO.04.01.03.02.01 - AMMORTAMENTI IMMOBILIZZAZIONI MATERIALI	257.139	265.138	187.165
	Totale	CO.04.01.05.01.01 - IMPOSTE INDIRECTE	53.639	51.423	44.048
	Totale		1.566.406	1.589.250	1.298.564
SERVIZI INFORMATICI	CO.04.01.02.01.08 - ACQUISTO DI SERVIZI (licenze software e servizi di rete)	37.665	37.727	8.483	
Totale		37.665	37.727	8.483	
COSTI INDIRETTI Totale			1.624.179	1.646.221	1.321.293
COSTI totale			4.050.373	3.925.550	3.737.565

Costi Diretti e Indiretti. Serie storica 2019-2021

Biblioteca di Scienze Tecnologiche

Tipologia di costo		Nome del conto	esercizio		
			2021	2020	2019
COSTI DIRETTI	SOSTENUTI DALLA STRUTTURA	CO.04.01.02.01.07 - ACQUISTO LIBRI, PERIODICI E MATERIALE BIBLIOGRAFICO	74.224	85.165	119.979
		CO.04.01.02.01.08 - ACQUISTO DI SERVIZI E COLLABORAZIONI TECNICO GESTIONALI	288.838	283.682	354.100
		CO.04.01.02.01.09 - ACQUISTO ALTRI MATERIALI	10.642	7.595	8.146
		CO.04.01.02.01.11 - COSTI PER GODIMENTO BENI DI TERZI		9	
		CO.04.01.02.01.12 - ALTRI COSTI	1.094	588	1.089
		CO.04.01.05.01.01 - IMPOSTE INDIRECTE	2		
	Totale		374.799	377.040	483.314
	AMMORTAMENTI	CO.04.01.03.02.01 - AMMORTAMENTI IMMOBILIZZAZIONI MATERIALI	21.324	7.027	7.176
	Totale		21.324	7.027	7.176
	SOSTENUTI DA AMMINISTRAZIONE CENTRALE	CO.04.01.01.02 - PERSONALE TECNICO AMMINISTRATIVO	1.068.309	1.100.218	987.101
Totale		1.068.309	1.100.218	987.101	
COSTI DIRETTI Totale			1.464.432	1.484.285	1.477.591
COSTI INDIRECTI	TELEFONIA FISSA	CO.04.01.02.01.08 - ACQUISTO DI SERVIZI (telefonia fissa)	1.842	1.875	716
	Totale		1.842	1.875	716
	FITTI FIGURATIVI	CO.04.01.02.01.11 - COSTI PER GODIMENTO BENI DI TERZI (locazione, spese condominiali)	6.528	6.274	7.461
	Totale		6.528	6.274	7.461
	SERVIZI - UTENZE - CANONI E MANUTENZIONE	CO.04.01.02.01.08 - ACQUISTO DI SERVIZI (utenze e manutenzione ordinaria immobili)	459.082	462.380	592.022
		CO.04.01.02.01.12 - ALTRI COSTI (assicurazione edifici)	4.129	7.468	8.135
		CO.04.01.03.01.01 - AMMORTAMENTI IMMOBILIZZAZIONI IMMATERIALI	4.769	4.492	4.544
		CO.04.01.03.02.01 - AMMORTAMENTI IMMOBILIZZAZIONI MATERIALI	95.837	98.819	106.037
	Totale	CO.04.01.05.01.01 - IMPOSTE INDIRECTE	19.992	19.166	24.955
	Totale		583.810	592.324	735.694
SERVIZI INFORMATICI	CO.04.01.02.01.08 - ACQUISTO DI SERVIZI (licenze software e servizi di rete)	24.224	25.017	5.656	
Totale		24.224	25.017	5.656	
COSTI INDIRECTI Totale			616.404	625.490	749.527
COSTI totale			2.080.836	2.109.774	2.227.118

Costi Diretti e Indiretti. Serie storica 2019-2021

Biblioteca Umanistica

Tipologia di costo		Nome del conto	esercizio		
			2021	2020	2019
COSTI DIRETTI	SOSTENUTI DALLA STRUTTURA	CO.04.01.02.01.07 - ACQUISTO LIBRI, PERIODICI E MATERIALE BIBLIOGRAFICO	343.615	468.568	489.737
		CO.04.01.02.01.08 - ACQUISTO DI SERVIZI E COLLABORAZIONI TECNICO GESTIONALI	325.443	202.970	259.628
		CO.04.01.02.01.09 - ACQUISTO ALTRI MATERIALI	8.239	17.426	12.603
		CO.04.01.02.01.11 - COSTI PER GODIMENTO BENI DI TERZI	2.148	1.261	3.434
		CO.04.01.02.01.12 - ALTRI COSTI	33.717	2.986	20.223
	Totale		713.161	693.210	785.625
	AMMORTAMENTI	CO.04.01.03.02.01 - AMMORTAMENTI IMMOBILIZZAZIONI MATERIALI	21.689	15.300	21.430
	Totale		21.689	15.300	21.430
	SOSTENUTI DA AMMINISTRAZIONE CENTRALE	CO.04.01.01.02 - PERSONALE TECNICO AMMINISTRATIVO	1.659.817	1.678.687	1.674.800
	Totale		1.659.817	1.678.687	1.674.800
COSTI DIRETTI Totale			2.394.668	2.387.197	2.481.855
COSTI INDIRETTI	TELEFONIA FISSA	CO.04.01.02.01.08 - ACQUISTO DI SERVIZI (telefonia fissa)	2.934	2.813	1.284
	Totale		2.934	2.813	1.284
	FITTI FIGURATIVI	CO.04.01.02.01.11 - COSTI PER GODIMENTO BENI DI TERZI (locazione, spese condominiali)	18.879	18.144	21.329
	Totale		18.879	18.144	21.329
	SERVIZI - UTENZE - CANONI E MANUTENZIONE	CO.04.01.02.01.08 - ACQUISTO DI SERVIZI (utenze e manutenzione ordinaria immobili)	1.327.634	1.337.170	1.692.316
		CO.04.01.02.01.12 - ALTRI COSTI (assicurazione edifici)	11.942	21.597	23.255
		CO.04.01.03.01.01 - AMMORTAMENTI IMMOBILIZZAZIONI IMMATERIALI	13.792	12.990	12.989
		CO.04.01.03.02.01 - AMMORTAMENTI IMMOBILIZZAZIONI MATERIALI	277.155	285.777	303.111
		CO.04.01.05.01.01 - IMPOSTE INDIRETTE	57.815	55.426	71.335
	Totale		1.688.337	1.712.960	2.103.006
SERVIZI INFORMATICI	CO.04.01.02.01.08 - ACQUISTO DI SERVIZI (licenze software e servizi di rete)	39.382	39.743	10.133	
Totale		39.382	39.743	10.133	
COSTI INDIRETTI Totale			1.749.532	1.773.660	2.135.751
COSTI totale			4.144.200	4.160.856	4.617.606

Costi Diretti e Indiretti. Serie storica 2019-2021

Firenze University Press

Tipologia di costo		Nome del conto	esercizio		
			2021	2020	2019
COSTI DIRETTI	SOSTENUTI DALLA STRUTTURA	CO.04.01.01.01.05 - ALTRO PERSONALE DEDICATO ALLA DIDATTICA E ALLA RICERCA	1.708	2.524	1.470
		CO.04.01.02.01.03 - COSTI PER LA RICERCA E L'ATTIVITA' EDITORIALE (Firenze University Press)	69.528	75.795	152.527
		CO.04.01.02.01.08 - ACQUISTO DI SERVIZI E COLLABORAZIONI TECNICO GESTIONALI	272.222	313.423	185.922
		CO.04.01.02.01.09 - ACQUISTO ALTRI MATERIALI	4.262	4.604	5.825
		CO.04.01.02.01.11 - COSTI PER GODIMENTO BENI DI TERZI	23.532	22.052	24.274
		CO.04.01.02.01.12 - ALTRI COSTI	24.285	15.128	17.205
		CO.04.01.05.01.01 - IMPOSTE INDIRECTE	22	80	16
	Totale		395.559	433.606	387.680
	AMMORTAMENTI	CO.04.01.03.02.01 - AMMORTAMENTI IMMOBILIZZAZIONI MATERIALI	3.556	2.388	3.352
	Totale		3.556	2.388	3.352
SOSTENUTI DA AMMINISTRAZIONE CENTRALE	CO.04.01.01.02 - PERSONALE TECNICO AMMINISTRATIVO	220.099	182.327	177.186	
Totale		220.099	182.327	177.186	
COSTI DIRETTI Totale			619.214	618.321	568.218
COSTI INDIRECTI	TELEFONIA FISSA	CO.04.01.02.01.08 - ACQUISTO DI SERVIZI (telefonia fissa)	409	335	149
	Totale		409	335	149
	FITTI FIGURATIVI	CO.04.01.02.01.11 - COSTI PER GODIMENTO BENI DI TERZI (locazione, spese condominiali)	711	683	617
	Totale		711	683	617
	SERVIZI - UTENZE - CANONI E MANUTENZIONE	CO.04.01.02.01.08 - ACQUISTO DI SERVIZI (utenze e manutenzione ordinaria immobili)	50.014	50.373	48.983
		CO.04.01.02.01.12 - ALTRI COSTI (assicurazione edifici)	450	814	673
		CO.04.01.03.01.01 - AMMORTAMENTI IMMOBILIZZAZIONI IMMATERIALI	520	489	376
		CO.04.01.03.02.01 - AMMORTAMENTI IMMOBILIZZAZIONI MATERIALI	10.441	10.766	8.773
	Totale	CO.04.01.05.01.01 - IMPOSTE INDIRECTE	2.178	2.088	2.065
	Totale		63.602	64.529	60.870
SERVIZI INFORMATICI	CO.04.01.02.01.08 - ACQUISTO DI SERVIZI (licenze software e servizi di rete)	711	779	1.178	
Totale		711	779	1.178	
COSTI INDIRECTI Totale			65.433	66.326	62.815
COSTI totale			684.647	684.647	631.033

Nel 2016 e 2017 la Firenze University Press era confluita nel Sistema Museale

Costi Diretti e Indiretti. Serie storica 2019-2021

Centro Linguistico di Ateneo

Tipologia di costo		Nome del conto	esercizio		
			2021	2020	2019
COSTI DIRETTI	SOSTENUTI DALLA STRUTTURA	CO.04.01.01.01.02 - COLLABORAZIONI SCIENTIFICHE (co.co.co)	52.655	109.652	162.180
		CO.04.01.01.01.03 - DOCENTI A CONTRATTO	75.128	530	24.099
		CO.04.01.01.01.05 - ALTRO PERSONALE DEDICATO ALLA DIDATTICA E ALLA RICERCA	8.763	14.988	11.354
		CO.04.01.01.01.07 - MISSIONI E RIMBORSI SPESE	1.213	13.680	36.639
		CO.04.01.02.01.07 - ACQUISTO LIBRI, PERIODICI E MATERIALE BIBLIOGRAFICO	10.380	11.504	7.522
		CO.04.01.02.01.08 - ACQUISTO DI SERVIZI E COLLABORAZIONI TECNICO GESTIONALI	144.564	167.161	211.667
		CO.04.01.02.01.09 - ACQUISTO ALTRI MATERIALI	3.889	8.002	17.250
		CO.04.01.02.01.11 - COSTI PER GODIMENTO BENI DI TERZI	9.028	12.099	17.633
		CO.04.01.02.01.12 - ALTRI COSTI	8.303	14.241	11.387
	CO.04.01.05.01.01 - IMPOSTE INDIRECTE	48	69	456	
	Totale		313.971	351.924	500.186
	AMMORTAMENTI	CO.04.01.03.02.01 - AMMORTAMENTI IMMOBILIZZAZIONI MATERIALI	7.046	9.658	10.642
	Totale		7.046	9.658	10.642
	SOSTENUTI DA AMMINISTRAZIONE CENTRALE	CO.04.01.01.01.04 - COLLABORATORI ED ESPERTI LINGUISTICI	1.488.333	1.501.667	1.545.463
CO.04.01.01.01.06 - CORRISPETTIVI AL PERSONALE PER ATTIVITA' IN CONTO TERZI		150	1.499	533	
CO.04.01.01.02 - PERSONALE TECNICO AMMINISTRATIVO		742.779	780.216	774.018	
Totale		2.231.262	2.283.383	2.320.014	
COSTI DIRETTI Totale			2.552.279	2.644.964	2.830.841
COSTI INDIRECTI	TELEFONIA FISSA	CO.04.01.02.01.08 - ACQUISTO DI SERVIZI (telefonia fissa)	3.275	3.215	1.493
	Totale		3.275	3.215	1.493
	FITTI FIGURATIVI	CO.04.01.02.01.11 - COSTI PER GODIMENTO BENI DI TERZI (locazione, spese condominiali)	1.991	1.913	4.556
	Totale		1.991	1.913	4.556
	SERVIZI - UTENZE - CANONI E MANUTENZIONE	CO.04.01.02.01.08 - ACQUISTO DI SERVIZI (utenze e manutenzione ordinaria immobili)	140.011	141.017	361.514
		CO.04.01.02.01.12 - ALTRI COSTI (assicurazione edifici)	1.259	2.278	4.968
		CO.04.01.03.01.01 - AMMORTAMENTI IMMOBILIZZAZIONI IMMATERIALI	1.455	1.370	2.775
		CO.04.01.03.02.01 - AMMORTAMENTI IMMOBILIZZAZIONI MATERIALI	29.229	30.138	64.751
		CO.04.01.05.01.01 - IMPOSTE INDIRECTE	6.097	5.845	15.239
	Totale		178.051	180.648	449.246
SERVIZI INFORMATICI	CO.04.01.02.01.08 - ACQUISTO DI SERVIZI (licenze software e servizi di rete)	5.686	7.481	11.783	
Totale		5.686	7.481	11.783	
COSTI INDIRECTI Totale			189.003	193.257	467.077
COSTI totale			2.741.282	2.838.221	3.297.919

Dall'esercizio 2019 il Centro Linguistico di Ateneo comprende il Centro di Servizi Culturali per Stranieri e il Centro di Servizi di Ateneo per l'Istituto Confucio

Costi Diretti e Indiretti. Serie storica 2019-2021

CsaVRI

Tipologia di costo		Nome del conto	esercizio		
			2021	2020	2019
COSTI DIRETTI	SOSTENUTI DALLA STRUTTURA	CO.04.01.01.01.02 - COLLABORAZIONI SCIENTIFICHE (co.co.co, borse di ricerca)	444.911	125.991	226.639
		CO.04.01.01.01.05 - ALTRO PERSONALE DEDICATO ALLA DIDATTICA E ALLA RICERCA	28.638	44.406	27.437
		CO.04.01.01.01.07 - MISSIONI E RIMBORSI SPESE	5.450		29.480
		CO.04.01.02.01.01 - COSTI PER SOSTEGNO AGLI STUDENTI			7.000
		CO.04.01.02.01.05 - ACQUISTO MATERIALE CONSUMO LABORATORI	7.589	5.116	8.288
		CO.04.01.02.01.08 - ACQUISTO DI SERVIZI E COLLABORAZIONI TECNICO GESTIONALI	95.472	84.493	169.950
		CO.04.01.02.01.09 - ACQUISTO ALTRI MATERIALI	259	4.629	12.583
		CO.04.01.02.01.12 - ALTRI COSTI	88.927	80.076	89.436
		CO.04.01.05.01.01 - IMPOSTE INDIRECTE			116
		CO.08.01.01.01.01 - IMPOSTE SUL REDDITO DELL'ESERCIZIO CORRENTI, DIFFERITE, ANTICIPATE	128	102	290
	Totale	671.374	344.814	571.218	
	AMMORTAMENTI	CO.04.01.03.02.01 - AMMORTAMENTI IMMOBILIZZAZIONI MATERIALI	98.007	232.569	261.908
	Totale	98.007	232.569	261.908	
	SOSTENUTI DA AMMINISTRAZIONE CENTRALE	CO.04.01.01.02 - PERSONALE TECNICO AMMINISTRATIVO	440.484	416.859	439.152
	Totale	440.484	416.859	439.152	
COSTI DIRETTI Totale			1.209.865	994.242	1.272.278
COSTI INDIRECTI	TELEFONIA FISSA	CO.04.01.02.01.08 - ACQUISTO DI SERVIZI (telefonia fissa)	682	670	260
	Totale		682	670	260
	FITTI FIGURATIVI	CO.04.01.02.01.11 - COSTI PER GODIMENTO BENI DI TERZI (locazione, spese condominiali)	968	930	24
	Totale		968	930	24
	SERVIZI - UTENZE - CANONI E MANUTENZIONE	CO.04.01.02.01.08 - ACQUISTO DI SERVIZI (utenze e manutenzione ordinaria immobili)	68.067	68.556	1.921
		CO.04.01.02.01.12 - ALTRI COSTI (assicurazione edifici)	612	1.107	26
		CO.04.01.03.01.01 - AMMORTAMENTI IMMOBILIZZAZIONI IMMATERIALI	707	666	15
		CO.04.01.03.02.01 - AMMORTAMENTI IMMOBILIZZAZIONI MATERIALI	14.209	14.652	344
		CO.04.01.05.01.01 - IMPOSTE INDIRECTE	2.964	2.842	81
	Totale		86.560	87.822	2.387
SERVIZI INFORMATICI	CO.04.01.02.01.08 - ACQUISTO DI SERVIZI (licenze software e servizi di rete)	1.185	1.558	2.050	
Totale		1.185	1.558	2.050	
COSTI INDIRECTI Totale			89.394	90.980	4.721
COSTI totale			1.299.259	1.085.221	1.276.999

Costi Diretti e Indiretti. Serie storica 2019-2021

Museo di Storia Naturale

Tipologia di costo		Nome del conto	esercizio		
			2021	2020	2019
COSTI DIRETTI	SOSTENUTI DALLA STRUTTURA	CO.04.01.01.01.02 - COLLABORAZIONI SCIENTIFICHE (co.co.co, borse di ricerca)	48.839	43.530	60.733
		CO.04.01.01.01.05 - ALTRO PERSONALE DEDICATO ALLA DIDATTICA E ALLA RICERCA	5.325	4.774	10.319
		CO.04.01.01.01.07 - MISSIONI E RIMBORSI SPESE	14.751	14.786	31.412
		CO.04.01.02.01.05 - ACQUISTO MATERIALE CONSUMO LABORATORI	5.858	4.372	10.259
		CO.04.01.02.01.07 - ACQUISTO LIBRI, PERIODICI E MATERIALE BIBLIOGRAFICO	11.561	8.252	9.107
		CO.04.01.02.01.08 - ACQUISTO DI SERVIZI E COLLABORAZIONI TECNICO GESTIONALI	431.557	376.815	581.854
		CO.04.01.02.01.09 - ACQUISTO ALTRI MATERIALI	43.409	54.479	78.674
		CO.04.01.02.01.11 - COSTI PER GODIMENTO BENI DI TERZI	997	394	43.360
		CO.04.01.02.01.12 - ALTRI COSTI	37.023	5.285	7.531
		CO.04.01.05.01.01 - IMPOSTE INDIRECTE	556	1.613	472
	CO.08.01.01.01.01 - IMPOSTE SUL REDDITO DELL'ESERCIZIO CORRENTI, DIFFERITE, ANTICIPATE	0	47	180	
	Totale	599.876	514.345	833.901	
	AMMORTAMENTI	CO.04.01.03.02.01 - AMMORTAMENTI IMMOBILIZZAZIONI MATERIALI	95.189	92.901	76.431
	Totale	95.189	92.901	76.431	
	SOSTENUTI DA AMMINISTRAZIONE CENTRALE	CO.04.01.01.01.02 - COLLABORAZIONI SCIENTIFICHE (collaboratori, assegnistia')	894		
CO.04.01.01.01.06 - CORRISPETTIVI AL PERSONALE PER ATTIVITA' IN CONTO TERZI				930	
CO.04.01.01.02 - PERSONALE TECNICO AMMINISTRATIVO		2.073.558	2.080.862	2.285.256	
Totale	2.074.452	2.080.862	2.286.186		
COSTI DIRETTI Totale			2.769.517	2.688.108	3.196.518
COSTI INDIRECTI	TELEFONIA FISSA	CO.04.01.02.01.08 - ACQUISTO DI SERVIZI (telefonia fissa)	3.207	3.014	1.587
	Totale	3.207	3.014	1.587	
	FITTI FIGURATIVI	CO.04.01.02.01.11 - COSTI PER GODIMENTO BENI DI TERZI (locazione, spese condominiali)	38.058	36.576	25.602
	Totale	38.058	36.576	25.602	
	SERVIZI - UTENZE - CANONI E MANUTENZIONE	CO.04.01.02.01.08 - ACQUISTO DI SERVIZI (utenze e manutenzione ordinaria immobili)	2.676.397	2.695.621	2.031.355
		CO.04.01.02.01.12 - ALTRI COSTI (assicurazione edifici)	24.073	43.537	27.913
		CO.04.01.03.01.01 - AMMORTAMENTI IMMOBILIZZAZIONI IMMATERIALI	27.804	26.187	15.591
		CO.04.01.03.02.01 - AMMORTAMENTI IMMOBILIZZAZIONI MATERIALI	558.721	576.102	363.837
	CO.04.01.05.01.01 - IMPOSTE INDIRECTE	116.549	111.734	85.627	
	Totale	3.403.544	3.453.180	2.524.323	
SERVIZI INFORMATICI	CO.04.01.02.01.08 - ACQUISTO DI SERVIZI (licenze software e servizi di rete)	5.568	7.013	12.525	
Totale	5.568	7.013	12.525		
COSTI INDIRECTI Totale			3.450.377	3.499.783	2.564.036
COSTI totale			6.219.894	6.187.891	5.760.554

Dal 2018 il Sistema Museale non comprende la Firenze University Press

Costi Diretti e Indiretti. Serie storica 2019-2021

Sistema Informatico dell'Ateneo Fiorentino - (SIAF)

Tipologia di costo		Nome del conto	esercizio		
			2021	2020	2019
COSTI DIRETTI	SOSTENUTI DALLA STRUTTURA	CO.04.01.01.01.05 - ALTRO PERSONALE DEDICATO ALLA DIDATTICA E ALLA RICERCA			4.955
		CO.04.01.02.01.08 - ACQUISTO DI SERVIZI E COLLABORAZIONI TECNICO GESTIONALI	441.118	410.775	539.110
		CO.04.01.02.01.09 - ACQUISTO ALTRI MATERIALI	493	36.607	2.618
		CO.04.01.02.01.11 - COSTI PER GODIMENTO BENI DI TERZI			3.656
		CO.04.01.02.01.12 - ALTRI COSTI	504	772	5.618
		CO.04.01.05.01.01 - IMPOSTE INDIRECTE		16	
	Totale	442.115	448.170	555.956	
	AMMORTAMENTI	CO.04.01.03.02.01 - AMMORTAMENTI IMMOBILIZZAZIONI MATERIALI	349.446	346.258	555.524
	Totale	349.446	346.258	555.524	
	SOSTENUTI DA AMMINISTRAZIONE CENTRALE	CO.04.01.01.01.02 - COLLABORAZIONI SCIENTIFICHE (collaboratori, assegnistia')	525		
CO.04.01.01.01.06 - CORRISPETTIVI AL PERSONALE PER ATTIVITA' IN CONTO TERZI		7.900			
CO.04.01.01.02 - PERSONALE TECNICO AMMINISTRATIVO		3.007.896	2.950.564	2.912.235	
Totale		3.016.321	2.950.564	2.912.235	
COSTI DIRETTI Totale			3.807.882	3.744.992	4.023.716
COSTI INDIRECTI	TELEFONIA FISSA	CO.04.01.02.01.08 - ACQUISTO DI SERVIZI (telefonia fissa)	4.230	4.086	1.881
	Totale	4.230	4.086	1.881	
	FITTI FIGURATIVI	CO.04.01.02.01.11 - COSTI PER GODIMENTO BENI DI TERZI (locazione, spese condominiali)	4.020	3.863	3.937
	Totale	4.020	3.863	3.937	
	SERVIZI - UTENZE - CANONI E MANUTENZIONE	CO.04.01.02.01.08 - ACQUISTO DI SERVIZI (utenze e manutenzione ordinaria immobili)	282.906	284.808	312.439
		CO.04.01.02.01.12 - ALTRI COSTI (assicurazione edifici)	2.543	4.599	4.292
		CO.04.01.03.01.01 - AMMORTAMENTI IMMOBILIZZAZIONI IMMATERIALI	2.937	2.766	2.397
		CO.04.01.03.02.01 - AMMORTAMENTI IMMOBILIZZAZIONI MATERIALI	59.015	60.851	55.943
CO.04.01.05.01.01 - IMPOSTE INDIRECTE	12.311	11.802	13.166		
Totale	359.711	364.826	388.237		
COSTI INDIRECTI Totale			367.962	372.775	394.054
COSTI totale			4.175.844	4.117.767	4.417.770

Costi per Corso di Studio

Serie storica 2019-2021

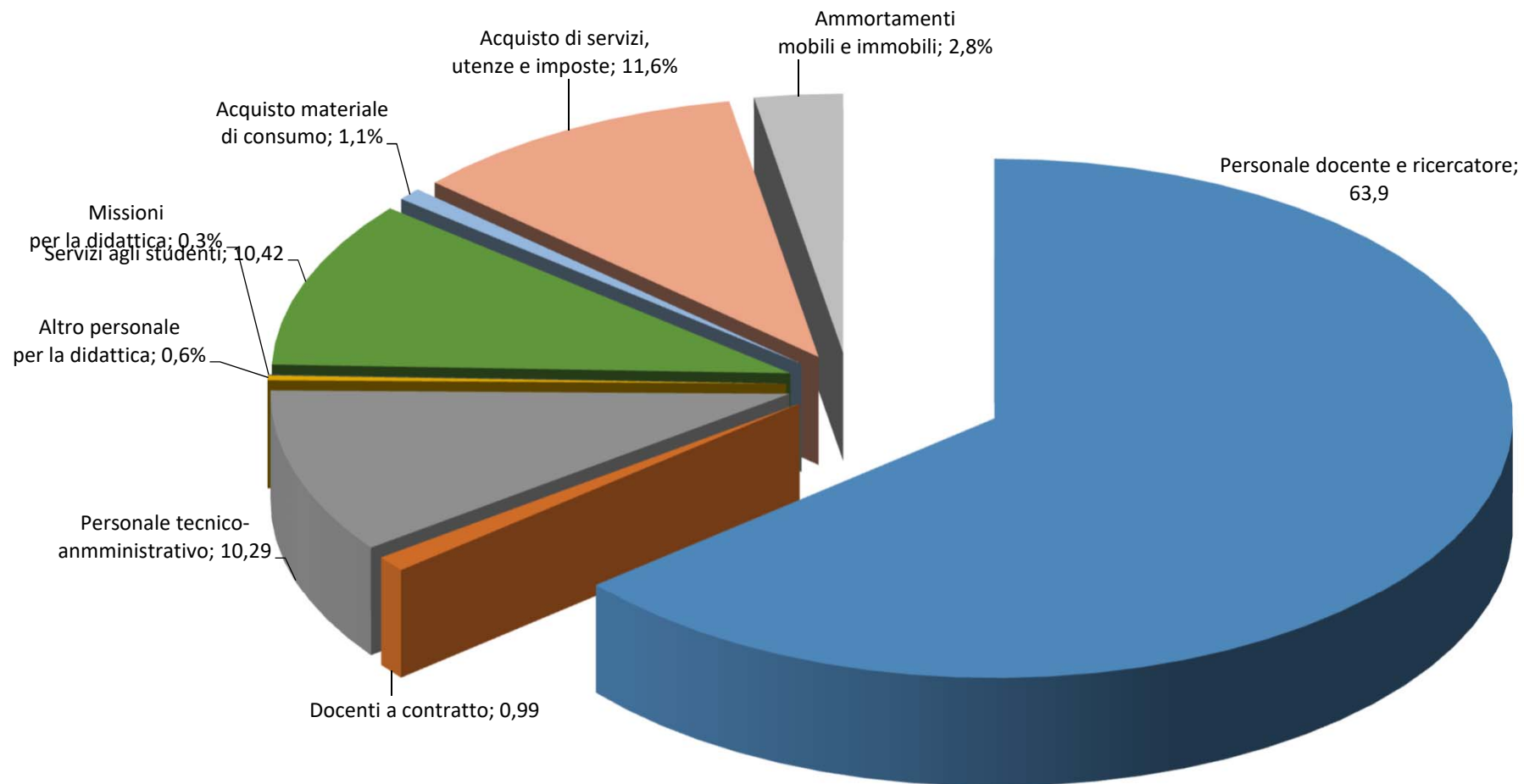
Riepilogo del costo totale per la Didattica

Serie storica 2019-2021

	2021	2020	2019
Didattica	Importo	Importo	Importo
Corsi di Laurea attivi (ex DM 270/04)	87.323.418	84.343.279	90.270.615
<i>Corsi di Laurea Triennale</i>	<i>40.954.843</i>	<i>38.904.898</i>	<i>41.812.038</i>
<i>Corsi di Laurea Magistrale</i>	<i>31.480.587</i>	<i>30.759.390</i>	<i>32.243.936</i>
<i>Corsi di Laurea Magistrale a Ciclo Unico</i>	<i>14.887.988</i>	<i>14.678.991</i>	<i>16.214.642</i>
Corsi di Laurea disattivati (ex DM 270/04, ex DM 509/99, vecchio ordinamento)	238.571	796.457	893.831
Corsi Post-Laurea (Master, Corsi di Perfezionamento, Scuole di Specializzazione)	36.696.107	30.450.038	28.210.124
Didattica Generale *	3.606.180	3.697.817	3.803.642
Totale Didattica	127.864.276	119.287.592	123.178.212

(*) Costi relativi a stipendi per collaboratori linguistici a tempo indeterminato e determinato.

Composizione dei costi per i Corsi di Studio esercizio 2021



Corsi di studio attivi (ex DM 270/04):
Corsi di Laurea
Corsi di Laurea Magistrale
Corsi di Laurea Magistrale Ciclo Unico

Costo totale per corso di Laurea Triennale (ex DM 270/04)

Serie storica 2019-2021

	2021	2020	2019
Corso di Laurea triennale	Importo	Importo	Importo
<i>Scuola di Agraria</i>			
L - SCIENZE AGRARIE	631.213	605.196	748.685
L - SCIENZE FAUNISTICHE	402.673	420.907	434.175
L - SCIENZE FORESTALI E AMBIENTALI	577.741	595.521	594.687
L - SCIENZE E TECNOLOGIE PER LA GESTIONE DEGLI SPAZI VERDI E DEL PAESAGGIO	511.779	564.707	721.035
L - TECNOLOGIE ALIMENTARI	603.582	622.270	643.547
L - TECNOLOGIE E TRASFORMAZIONI AVANZATE PER IL SETTORE LEGNO ARREDO EDILIZIA ¹	207.653	215.058	177.723
L - VITICOLTURA ED ENOLOGIA	669.546	654.285	570.278
<i>Scuola di Architettura</i>			
L - DISEGNO INDUSTRIALE	968.029	836.730	909.627
L - PIANIFICAZIONE DELLA CITTA', DEL TERRITORIO E DEL PAESAGGIO	517.275	518.206	568.250
L - SCIENZE DELL'ARCHITETTURA	912.286	1.059.575	1.150.557
<i>Scuola di Economia e Management</i>			
L - ECONOMIA AZIENDALE	1.700.325	1.559.167	1.675.421
L - ECONOMIA E COMMERCIO	1.219.756	1.141.008	1.134.910
L - STATISTICA	472.311	460.728	430.234
L - SVILUPPO ECONOMICO, COOPERAZIONE INTERNAZIONALE SOCIO- SANITARIA E GESTIONE DEI CONFLITTI	682.345	611.745	609.871
<i>Scuola di Giurisprudenza</i>			
L - SCIENZE DEI SERVIZI GIURIDICI	545.181	486.790	534.234
L - SCIENZE GIURIDICHE DELLA SICUREZZA	1.166.920	1.150.854	1.030.748
<i>Scuola di Ingegneria</i>			
L - INGEGNERIA CIVILE, EDILE E AMBIENTALE	1.044.251	1.027.216	1.145.728
L - INGEGNERIA BIOMEDICA ²	157.637		
L - INGEGNERIA ELETTRONICA ²	2.891		
L - INGEGNERIA ELETTRONICA E DELLE TELECOMUNICAZIONI	856.283	863.117	823.282
L - INGEGNERIA GESTIONALE	612.094		
L - INGEGNERIA INFORMATICA	824.247	779.914	774.202
L - INGEGNERIA MECCANICA	1.718.447	1.624.138	1.786.888
<i>Scuola di Psicologia</i>			
L - SCIENZE E TECNICHE PSICOLOGICHE	1.682.396	1.578.249	1.923.838

	2021	2020	2019
Corso di Laurea triennale	Importo	Importo	Importo
<i>Scuola di Scienze della Salute Umana</i>			
L - ASSISTENZA SANITARIA	267.620	254.195	303.471
L - BIOTECNOLOGIE	1.212.434	1.194.346	1.229.170
L - DIETISTICA	310.443	304.244	363.466
L - EDUCAZIONE PROFESSIONALE	258.291	271.693	269.631
L - FISIOTERAPIA	516.862	510.593	504.017
L - INFERMIERISTICA	1.683.785	1.587.388	1.824.424
L - LOGOPEDIA	209.542	198.578	224.779
L - OSTETRICIA	452.934	405.461	394.321
L - SCIENZE FARMACEUTICHE APPLICATE-CONTROLLO QUALITA'	477.303	495.078	501.929
L - SCIENZE MOTORIE, SPORT E SALUTE	555.044	467.721	477.781
L - TECNICHE DELLA PREVENZIONE NELL'AMBIENTE E NEI LUOGHI DI LAVORO	168.035	153.556	167.923
L - TECNICHE DI LABORATORIO BIOMEDICO	490.179	477.074	494.666
L - TECNICHE DI NEUROFISIOPATOLOGIA	345.763	328.862	321.911
L - TECNICHE DI RADIOLOGIA MEDICA, PER IMMAGINI E RADIOTERAPIA	252.928	311.295	396.079
L - TECNICHE ORTOPEDICHE	339.560	363.546	277.565
<i>Scuola di Scienze Matematiche, Fisiche e Naturali</i>			
L - CHIMICA	1.531.094	1.341.094	1.447.743
L - DIAGNOSTICA E MATERIALI PER LA CONSERVAZIONE E IL RESTAURO	442.934	435.297	473.139
L - FISICA E ASTROFISICA	852.694	814.767	831.890
L - INFORMATICA	607.414	573.695	685.921
L - MATEMATICA	879.248	815.697	832.335
L - OTTICA E OPTOMETRIA	332.632	428.091	418.023
L - SCIENZE BIOLOGICHE	924.071	820.166	1.050.312
L - SCIENZE GEOLOGICHE	644.195	631.023	1.039.374
L - SCIENZE NATURALI	590.852	511.284	664.080
<i>Scuola di Scienze Politiche</i>			
L - SCIENZE POLITICHE	1.617.037	1.546.211	1.440.696
L - SVILUPPO SOSTENIBILE, COOPERAZIONE E GESTIONE DEI CONFLITTI ³	600		
L - SERVIZIO SOCIALE	298.113	338.576	397.272

	2021	2020	2019
Corso di Laurea triennale	Importo	Importo	Importo
<i>Scuola di Studi Umanistici e della Formazione</i>			
L - DISCIPLINE DELLE ARTI, DELLA MUSICA E DELLO SPETTACOLO	289.098	271.503	221.187
L - FILOSOFIA	435.616	528.009	498.461
L - LETTERE	780.169	836.945	703.479
L - LINGUE, LETTERATURE E STUDI INTERCULTURALI	1.364.328	1.469.308	1.369.531
L - PROGETTAZIONE E GESTIONE DI EVENTI E IMPRESE DELL'ARTE E DELLO SPETTACOLO	412.339	384.184	454.048
L - SCIENZE DELL'EDUCAZIONE E DELLA FORMAZIONE	839.270	818.599	1.649.428
L - SCIENZE UMANISTICHE PER LA COMUNICAZIONE	600.005	450.000	251.388
L - STORIA	464.089	440.499	437.092
L - STORIA E TUTELA DEI BENI ARCHEOLOGICI, ARTISTICI, ARCHIVISTICI E LIBRARI	821.462	750.940	569.568
Totale	40.954.843	38.904.898	41.574.017

(1) Attivato nell'A.A. 2018/19

(2) Attivato nell'A.A. 2020/21

(3) Attivato nell'A.A. 2021/22

Costo totale per corso di Laurea Magistrale (ex DM 270/04)

Serie storica 2019-2021

	2021	2020	2019
Corso di Laurea Magistrale	Importo	Importo	Importo
<i>Scuola di Agraria</i>			
LM - BIOTECNOLOGIE PER LA GESTIONE AMBIENTALE E L'AGRICOLTURA SOSTENIBILE	270.174	311.839	319.570
LM - NATURAL RESOURCES MANAGEMENT FOR TROPICAL RURAL DEVELOPMENT	331.237	345.090	362.641
LM - SCIENZE E GESTIONE DELLE RISORSE FAUNISTICO-AMBIENTALI	209.794	223.838	284.105
LM - SCIENZE E TECNOLOGIE AGRARIE	864.716	856.503	1.070.691
LM - SCIENZE E TECNOLOGIE ALIMENTARI	345.020	328.151	356.701
LM - SCIENZE E TECNOLOGIE DEI SISTEMI FORESTALI	597.694	588.916	731.553
<i>Scuola di Architettura</i>			
LM - ARCHITETTURA	969.640	904.178	947.370
LM - ARCHITETTURA DEL PAESAGGIO	335.095	354.489	478.790
LM - DESIGN	414.143	366.005	429.316
LM - DESIGN SISTEMA E MODA	212.736	216.399	196.473
LM - PIANIFICAZIONE E PROGETTAZIONE DELLA CITTA' E DEL TERRITORIO	315.402	311.114	283.895
<i>Scuola di Economia e Management</i>			
LM - ACCOUNTING E LIBERA PROFESSIONE	466.657	484.953	370.946
LM - DESIGN OF SUSTAINABLE TOURISM SYSTEMS - PROGETTAZIONE DEI SISTEMI TURISTICI	366.079	292.772	282.728
LM - ECONOMICS AND DEVELOPMENT- ECONOMIA POLITICA E SVILUPPO ECONOMICO	590.936	497.178	606.413
LM - FINANCE AND RISK MANAGEMENT - FINANZA E GESTIONE DEL RISCHIO	320.273	308.776	323.398
LM - GOVERNO E DIREZIONE D'IMPRESA	507.738	516.275	565.085
LM - SCIENZE DELL'ECONOMIA	469.408	461.901	456.923
LM - STATISTICA E DATA SCIENCE	330.882	323.472	314.616

	2021	2020	2019
Corso di Laurea Magistrale	Importo	Importo	Importo
<i>Scuola di Ingegneria</i>			
LM - GEO-ENGINEERING	331.845	282.243	275.835
LM - INGEGNERIA BIOMEDICA	402.571	361.884	325.084
LM - INGEGNERIA CIVILE	559.651	613.819	595.919
LM - INGEGNERIA DELLE TELECOMUNICAZIONI	464.677	370.081	419.895
LM - INGEGNERIA EDILE	292.588	320.848	324.777
LM - INGEGNERIA ELETTRICA E DELL'AUTOMAZIONE	311.295	311.496	286.211
LM - INGEGNERIA ELETTRONICA	367.905	341.932	358.742
LM - INGEGNERIA ENERGETICA	353.209	294.929	299.717
LM - INGEGNERIA GESTIONALE	195.518	114.038	
LM - INGEGNERIA INFORMATICA	548.973	578.379	528.332
LM - INGEGNERIA MECCANICA	740.795	763.946	858.103
LM - INGEGNERIA PER LA TUTELA DELL'AMBIENTE E DEL TERRITORIO	346.301	382.711	477.960
<i>Scuola di Psicologia</i>			
LM - PSICOLOGIA CLINICA E DELLA SALUTE E NEUROPSICOLOGIA	971.245	1.026.315	1.148.267
LM - PSICOLOGIA DEL CICLO DI VITA DEI CONTESTI	492.157	427.550	500.686
<i>Scuola di Scienze della Salute Umana</i>			
LM - BIOTECNOLOGIE MEDICHE E FARMACEUTICHE	551.902	524.683	493.734
LM - SCIENZE DELL'ALIMENTAZIONE	637.515	664.899	665.294
LM - SCIENZE DELLE PROFESSIONI SANITARIE DELLA PREVENZIONE	74.129	56.283	66.547
LM - SCIENZE DELLE PROFESSIONI SANITARIE TECNICHE DIAGNOSTICHE	85.084	77.540	84.835
LM - SCIENZE E TECNICHE DELLO SPORT E DELLE ATTIVITA' MOTORIE PREVENTIVE E ADATTATE	388.105	269.767	298.102
LM - SCIENZE INFERMIERISTICHE E OSTETRICHE	127.494	101.456	126.114
LM - SCIENZE RIABILITATIVE DELLE PROFESSIONI SANITARIE	134.165	105.143	97.741

	2021	2020	2019
Corso di Laurea Magistrale	Importo	Importo	Importo

Scuola di Scienze Matematiche, Fisiche e Naturali

LM - ADVANCED MOLECULAR SCIENCES ¹	408.253	404.328	
LM - BIOLOGIA DELL'AMBIENTE E DEL COMPORTAMENTO ¹	533.025	505.266	
LM - BIOLOGIA MOLECOLARE E APPLICATA	1.067.895	917.861	916.337
LM - BIOTECNOLOGIE MOLECOLARI	259.973	267.686	227.257
LM - INFORMATICA	497.437	437.315	486.344
LM - MATEMATICA	940.718	919.086	1.037.027
LM - SCIENZE CHIMICHE	1.738.662	1.641.800	1.798.370
LM - SCIENZE DELLA NATURA E DELL'UOMO	545.179	640.769	557.258
LM - SCIENZE E MATERIALI PER LA CONSERVAZIONE E IL RESTAURO	281.303	320.179	310.625
LM - SCIENZE E TECNOLOGIE GEOLOGICHE	923.048	924.432	1.388.707
LM - SCIENZE FISICHE E ASTROFISICHE	1.483.582	1.449.875	1.463.138

Scuola di Scienze Politiche

LM - DISEGNO E GESTIONE DEGLI INTERVENTI SOCIALI	174.574	181.108	214.059
LM - RELAZIONI INTERNAZIONALI E STUDI EUROPEI	602.617	650.676	678.850
LM - POLITICA, ISTITUZIONI E MERCATO	515.534	467.485	507.863
LM - SOCIOLOGIA E SFIDE GLOBALI ²	221.877	283.422	339.136
LM - STRATEGIE DELLA COMUNICAZIONE PUBBLICA E POLITICA	238.314	197.142	213.445

	2021	2020	2019
Corso di Laurea Magistrale	Importo	Importo	Importo
<i>Scuola di Studi Umanistici e della Formazione</i>			
LM - ARCHEOLOGIA	317.776	314.191	335.861
LM - DIRIGENZA SCOLASTICA E PEDAGOGIA CLINICA	256.396	271.293	424.069
LM - FILOLOGIA MODERNA	483.771	515.966	491.362
LM - FILOLOGIA, LETTERATURA E STORIA DELL'ANTICHITA'	195.353	233.494	303.818
LM - GEOGRAPHY, SPATIAL MANAGEMENT, HERITAGE FOR INTERNATIONAL COOPERATION ³	236.643	221.898	142.505
LM - LINGUE E CIVILTA' DELL'ORIENTE ANTICO E MODERNO	205.852	279.530	295.883
LM - LINGUE E LETTERATURE EUROPEE E AMERICANE	879.265	794.187	788.384
LM - LOGICA, FILOSOFIA E STORIA DELLA SCIENZA	248.693	227.677	321.513
LM - SCIENZE ARCHIVISTICHE E BIBLIOTECONOMICHE	127.473	134.437	142.201
LM - SCIENZE DELL'EDUCAZIONE DEGLI ADULTI, DELLA FORMAZIONE CONTINUA E SCIENZE PEDAGOGICHE	233.133	217.812	315.348
LM - SCIENZE DELLO SPETTACOLO	321.216	319.024	332.738
LM - SCIENZE FILOSOFICHE	248.501	331.981	392.154
LM - SCIENZE STORICHE	423.719	375.513	358.571
LM - STORIA DELL'ARTE	359.495	401.518	328.724
LM - TEORIE DELLA COMUNICAZIONE	216.561	230.649	242.814
Totale	31.480.587	30.759.390	31.967.472

(1) Attivo dall'A.A. 2019/20

(2) Comprende costi del corso SOCIOLOGIA E RICERCA SOCIALE

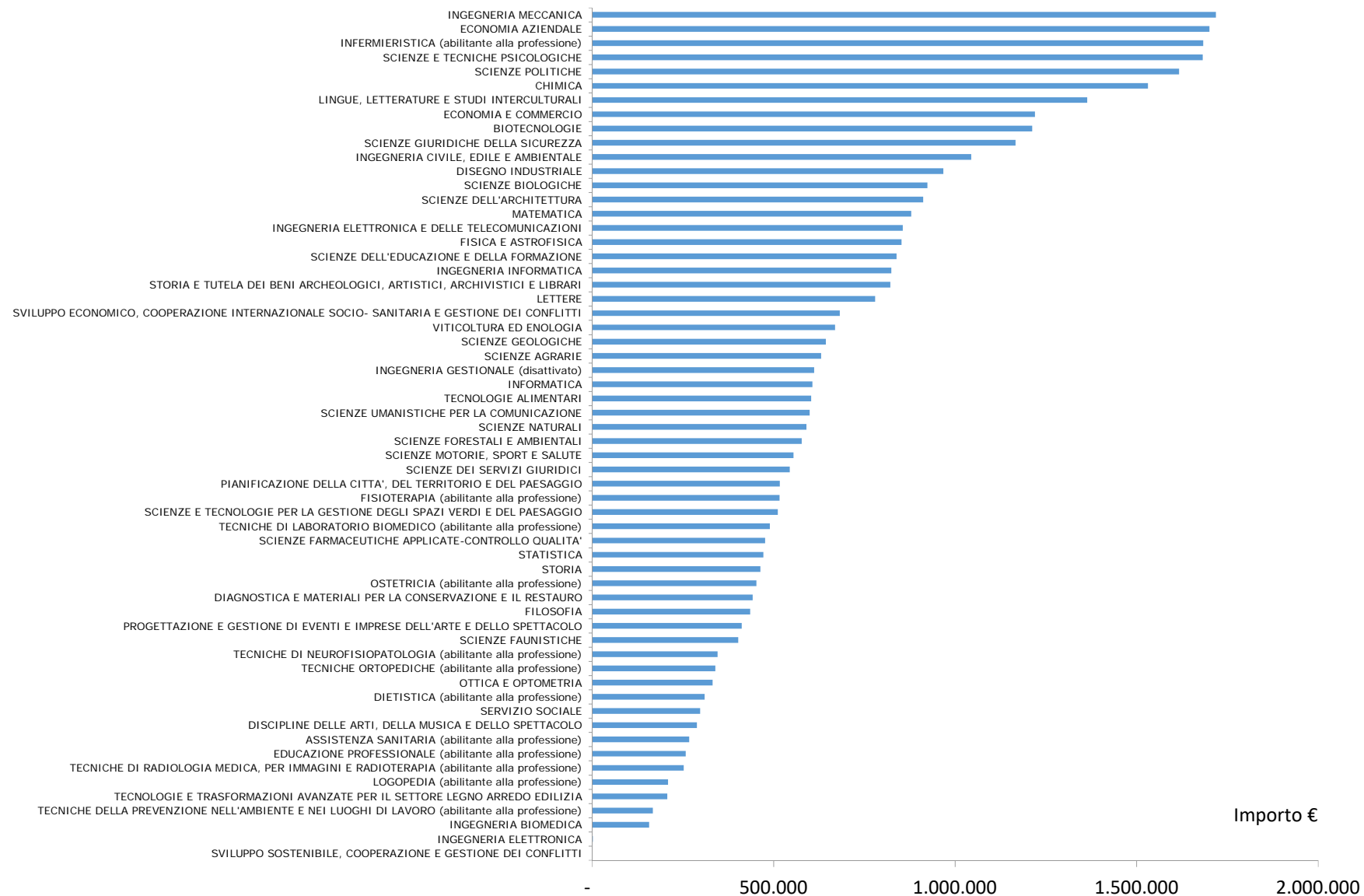
(3) Attivo dall'A.A. 2018/19

Costo totale per corso di Laurea Magistrale a Ciclo Unico (ex DM 270/04)

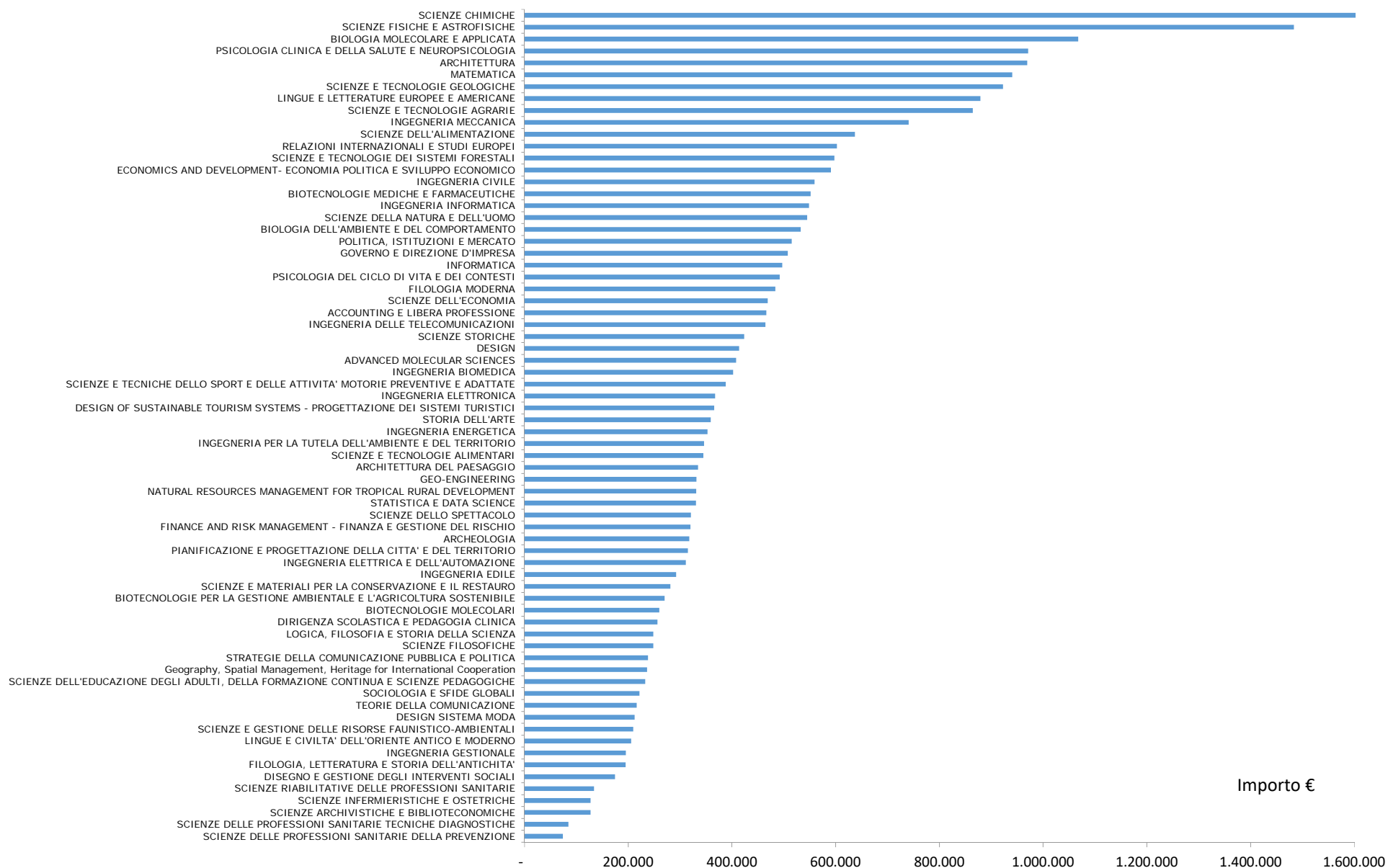
Serie storica 2019-2021

	2021	2020	2019	2018
Corso di Laurea Magistrale Ciclo Unico	Importo	Importo	Importo	Importo
<i>Scuola di Architettura</i>				
LMCU - ARCHITETTURA	2.996.551	2.900.457	3.147.061	3.269.293
<i>Scuola di Giurisprudenza</i>				
LMCU - GIURISPRUDENZA	2.741.042	2.636.960	2.821.441	2.549.833
LMCU - GIURISPRUDENZA ITALIANA E FRANCESE	270.425	249.178	259.626	270.251
LMCU - GIURISPRUDENZA ITALIANA E TEDESCA	320.929	291.764	328.143	292.414
<i>Scuola di scienze della Salute Umana</i>				
LMCU - CHIMICA E TECNOLOGIA FARMACEUTICHE	1.200.718	1.091.027	1.205.599	1.191.888
LMCU - FARMACIA	1.110.176	1.128.910	1.210.782	1.089.480
LMCU - MEDICINA E CHIRURGIA	4.149.364	4.326.956	4.468.955	4.196.003
LMCU - ODONTOIATRIA E PROTESI DENTARIA	1.117.192	1.135.682	1.307.006	1.548.095
<i>Scuola di Studi Umanistici</i>				
LMCU - SCIENZE DELLA FORMAZIONE PRIMARIA	981.592	918.058	1.466.028	805.621
Totale	14.887.988	14.678.991	16.214.642	15.212.878

Costo Totale per corso di Laurea Triennale esercizio 2021



Costo Totale per corso di Laurea Magistrale esercizio 2021



Importo €