



UNIVERSITÀ
DEGLI STUDI
FIRENZE

conto consuntivo unico di Ateneo

Esercizio finanziario 2013

INDICE

Estratto dal verbale del Consiglio di Amministrazione

Estratto dal verbale del Senato Accademico

Estratto dal verbale del Nucleo di Valutazione Interna

Relazione del Collegio dei Revisori dei Conti

Relazione sui risultati delle attività di ricerca, di formazione e di trasferimento tecnologico e sui finanziamenti ottenuti da soggetti pubblici e privati prevista dall'art. 3-quater legge n. 1/2009

1
1
16
24
38
61
97
245
256
259

Relazione del Rettore

Conto consuntivo unico riclassificato per Cdr

RENDICONTO FINANZIARIO - Parte entrate

RENDICONTO FINANZIARIO - Parte uscite

Allegato A situazione dei crediti e dei debiti - Parte I (Crediti)

Allegato A situazione dei crediti e dei debiti - Parte II (Debiti)

Allegato B elenco crediti e debiti ridotti e stralciati

Allegati alla situazione patrimoniale

Allegati alla situazione di cassa

Allegato C prospetti dati SIOPE



Prot. n. _____ del _____

Estratto dal verbale del Consiglio di amministrazione

Adunanza del 18 luglio 2014

L'anno duemilaquattordici, addì 18 del mese di luglio, alle ore 9,00, presso la sala riunioni del Consiglio di amministrazione del Rettorato in piazza S. Marco, 4, si è riunito il Consiglio di amministrazione dell'Università degli Studi di Firenze, convocato con nota prot. n. 54845 pos. II/8 dell'11 luglio 2014 inviata per e-mail, per trattare il seguente ordine del giorno integrato con nota prot. 55756 del 15/7/2014:

OMISSIS

Sono presenti:

- prof. Alberto Tesi, Rettore, con funzioni di Presidente
- dott. Marco Biffi, membro interno
- prof. Marco Carini, membro interno
- dott.ssa Patrizia Cecchi, membro interno
- prof.ssa Alessandra Petrucci, membro interno
- prof. Bernardo Sordi, membro interno
- dott. Mario Curia, membro esterno
- dott. Fabrizio Fabrini, membro esterno
- sig. Raffaele Marras, rappresentante degli studenti
- sig. Arturo Mugnai, rappresentante degli studenti

E' assente giustificata:

- dott.ssa Maddalena Ragni, membro esterno

Partecipa, altresì, all'adunanza il Direttore Generale, Dott.ssa Beatrice Sassi, che svolge le funzioni di segretario.

OMISSIS

Il Presidente, constatata l'esistenza del numero legale, dichiara aperta e valida la seduta.

- Dott.ssa Beatrice Sassi esce ore 9,50 punto 3bis) O.D.G. e rientra ore 9,55, punto 4 O.D.G.
- Dott. Mario Curia esce ore 11,35 punto 20 O.D.G.

Durante l'assenza del Direttore Generale assume le funzioni di segretario verbalizzante il Prof. Bernardo Sordi.

OMISSIS

Sul punto 2 dell'O.D.G. «**APPROVAZIONE CONTO CONSUNTIVO UNICO DI ATENEО PER L'ESERCIZIO 2013**»

OMISSIS

Il Consiglio di Amministrazione:

- visto lo Statuto;
- visto il Regolamento di amministrazione, finanza e contabilità;
- visto lo schema di conto consuntivo unico di Ateneo predisposto secondo quanto disposto dall'art. 26 della disciplina transitoria per la formazione e la gestione del bilancio unico di ateneo in contabilità finanziaria (approvata con D.R. n 125841(1198) dell'11/12/2012);
- preso atto della mancata evidenza da parte del collegio dei Revisori dei Conti, riunitosi in data 16 luglio 2014, di motivi ostativi all'approvazione del conto consuntivo;
- visto il parere espresso dal Nucleo di Valutazione il 16 luglio 2014;



- visto il parere espresso dal Senato Accademico il 17 luglio 2014;
- richiamato quanto illustrato nell'istruzione della presente pratica;
- considerate le indicazioni relative ai criteri di ripartizione dell'avanzo di amministrazione espresse dal Consiglio di Amministrazione nella seduta del 27 giugno 2014;
- vista la relazione 2013 sui risultati dell'attività di ricerca, di formazione e di trasferimento tecnologico nonché i finanziamenti ottenuti da soggetti pubblici e privati prevista dall'art. 3 quater legge n° 1/2009;
- ritenuto opportuno rimandare ad una prossima seduta l'approvazione dell'elenco degli enti e delle società partecipate predisposto ai sensi dell'art. 2 comma 4 del D.I. 1° settembre 2009,

approva

il conto consuntivo unico di Ateneo relativo all'esercizio finanziario 2013 nel documento allegato all'originale del presente verbale (All. 1);

delibera

di ripartire l'avanzo di amministrazione al 31/12/2013 nel seguente modo:

- 1) € 10.000.000,00 a patrimonio vincolato a copertura del rischio di oscillazione del finanziamento statale nonché delle eventuali rettifiche che si potrebbero rendere necessarie per il cambio di criteri di contabilizzazione;
- 2) € 27.742.876,21 a patrimonio vincolato per il finanziamento delle esigenze di investimenti sul patrimonio edilizio di Ateneo, ivi compreso il rimborso anticipato di parte dei mutui edilizi in essere, nonché dei progetti di ottimizzazione di didattica e ricerca su di un orizzonte biennale, rinviandone il concreto piano di utilizzo a successive determinazioni consiliari,

prende atto

della relazione 2013 sui risultati dell'attività di ricerca, di formazione e di trasferimento tecnologico nonché i finanziamenti ottenuti da soggetti pubblici e privati prevista dall'art. 3 quater legge n° 1/2009,

e raccomanda

la presenza alla seduta del Consiglio di amministrazione del Presidente del Collegio dei Revisori all'atto dell'approvazione dell'elenco degli enti e delle società partecipate dall'Ateneo per l'esercizio 2013.

OMISSIS

Alle ore 12,25 essendo esaurita la trattazione degli argomenti all'ordine del giorno, il Rettore dichiara chiusa la seduta. Della medesima è redatto il presente verbale - approvato seduta stante limitatamente alle delibere assunte - che viene confermato e sottoscritto come segue:

IL SEGRETARIO VERBALIZZANTE

F.to Beatrice Sassi

F.to Bernardo Sordi

IL PRESIDENTE

F.to Alberto Tesi

Autenticazione di copie di atti e documenti

(Art. 18 del D.P.R. 28 dicembre 2000, n. 445)

Il presente documento, composto di n. 2 fogli, è estratto dal verbale originale depositato presso questa segreteria ed è conforme allo stesso nelle parti ivi riportate.

Firenze, 21/7/2014

Il Pubblico ufficiale autorizzato

(Patrizia Olmi)



Prot. n. _____ del _____

Estratto dal verbale del Senato Accademico

Adunanza del 17 luglio 2014

L'anno duemilaquattordici, addì 17 del mese di luglio, alle ore 9,00, presso la sala delle adunanze del Rettorato, piazza San Marco 4, si è riunito il Senato Accademico dell'Università degli Studi di Firenze, convocato con nota prot. n. 54837 pos. II/7 del'11 luglio 2014, inviata per e-mail, per trattare il seguente ordine del giorno:

OMISSIS

Sono presenti:

- Prof. Alberto Tesi, Rettore, con funzioni di Presidente
- Prof. Paolo Bechi, rappresentante dei Direttori di Dipartimento per l'Area Biomedica
- Prof. Andrea Arnone, rappresentante dei Direttori di Dipartimento per l'Area Tecnologica
- Prof. Saverio Mecca, rappresentante dei Direttori di Dipartimento per l'Area Tecnologica
- Prof.ssa Vittoria Perrone Compagni, rappresentante dei Direttori di Dipartimento per l'Area Umanistica e della Formazione
- Prof.ssa Chiara Azzari, rappresentante dei docenti e dei ricercatori dell'Area Biomedica
- Prof. Patrizio Blandina, rappresentante dei docenti e dei ricercatori dell'Area Biomedica
- Prof. Francesco Giunta, rappresentante dei docenti e dei ricercatori dell'Area delle Scienze Sociali
- Dott. Stefano Cannicci, rappresentante dei docenti e dei ricercatori dell'Area Scientifica
- Prof. Giorgio Patrizio, rappresentante dei Direttori di Dipartimento per l'Area Scientifica
- Prof. Paolo Nannipieri, rappresentante dei docenti e dei ricercatori dell'Area Tecnologica
- Prof. Pietro Causarano, rappresentante dei docenti e dei ricercatori dell'Area Umanistica e della Formazione
- Sig.ra Marisa Morbidi, rappresentante del personale tecnico amministrativo
- Dott. Fabrizio Parissi, rappresentante del personale tecnico amministrativo
- Sig.na Alice Bindi, rappresentante degli studenti
- Sig. Federico Fantechi, rappresentante degli studenti
- Sig. Francesco Mugnai, rappresentante degli studenti
- Sig. Matteo Giannelli, rappresentante degli studenti
- Sig.na Anna Castelli, rappresentante degli studenti

Sono assenti giustificati:

- Prof. Stefano Milani, rappresentante dei Direttori di Dipartimento per l'Area Biomedica
- Prof. Gaetano Aiello, rappresentante dei Direttori di Dipartimento per l'Area delle Scienze sociali
- Prof. Lorenzo Rook, rappresentante dei Direttori di Dipartimento per l'Area Scientifica
- Prof. Luigi Dei, rappresentante dei Direttori di Dipartimento per l'Area Scientifica
- Prof. Alessandro Chiamonte, rappresentante dei docenti e dei ricercatori dell'Area delle Scienze Sociali
- Prof. Enrico Vicario, rappresentante dei docenti e dei ricercatori dell'Area Tecnologica
- Prof. Marco Meli, rappresentante dei docenti e dei ricercatori dell'Area Umanistica e della Formazione
- Dott.ssa Susanna Benvenuti, rappresentante del personale tecnico amministrativo

Sono assenti:

- Prof. Giovanni Tarli Barbieri, rappresentante dei Direttori di Dipartimento per l'Area delle



Segue estratto del Senato Accademico del 17 luglio 2014

pag. 2

Scienze Sociali

- Prof.ssa Anna Benvenuti, rappresentante dei Direttori di Dipartimento per l'Area Umanistica e della Formazione

Partecipano, altresì, alla seduta:

- Prof. Giacomo Poggi, Pro-Rettore Vicario
- Dott.ssa Beatrice Sassi, Direttore Generale, con funzioni di Segretario verbalizzante.

O M I S S I S

Il Presidente, constatata l'esistenza del numero legale, dichiara aperta e valida la seduta.

- Prof.ssa Anna Benvenuti entra ore 9,25 punto 5 O.D.G.
- Prof. Giovanni Tarli Barbieri entra ore 9,25 punto 5 O.D.G.
- Dott. Stefano Cannicci esce ore 11,00 punto 22 O.D.G. e rientra ore 11,05 punto 23 O.D.G.

O M I S S I S

Sul punto 6 dell'O.D.G. «**PARERE SUL CONTO CONSUNTIVO UNICO DI ATENEO PER L'ESERCIZIO 2013**»

O M I S S I S

Il Senato Accademico:

- visto lo Statuto;
 - visto il Regolamento per l'Amministrazione, la finanza e la contabilità;
 - visto lo schema di conto consuntivo unico di Ateneo predisposto secondo quanto disposto dall'art. 26 della disciplina transitoria per la formazione e la gestione del bilancio unico di ateneo in contabilità finanziaria (approvata con D.R. n 125841(1198) del 11/12/2012);
 - visto il parere espresso dal Collegio dei Revisori dei Conti in data 16 luglio 2014;
 - visto il parere espresso dal Nucleo di Valutazione in data 16 luglio 2014;
 - richiamato quanto illustrato nell'istruzione della presente pratica;
 - considerate le indicazioni relative ai criteri di ripartizione dell'avanzo di amministrazione espresse dal Consiglio di Amministrazione nella seduta del 27 giugno 2014;
 - vista la relazione 2013 sui risultati dell'attività di ricerca, di formazione e di trasferimento tecnologico nonché i finanziamenti ottenuti da soggetti pubblici e privati prevista dall'art. 3 quater legge n° 1/2009,
esprime parere favorevole
1. al conto consuntivo unico di Ateneo relativo all'esercizio finanziario 2013 nel testo allegato all'originale del presente verbale (All. 1);
 2. alla seguente ripartizione dell'avanzo di amministrazione al 31/12/2013:
 - € 10.000.000,00 a patrimonio vincolato a copertura del rischio di oscillazione del finanziamento statale nonché delle eventuali rettifiche che si potrebbero rendere necessarie per il cambio di criteri di contabilizzazione;
 - € 27.742.876,21 a patrimonio vincolato per il finanziamento delle esigenze di investimenti sul patrimonio edilizio di Ateneo, ivi compreso il rimborso anticipato di parte dei mutui edilizi in essere, nonché dei progetti di ottimizzazione di didattica e ricerca su di un orizzonte biennale, rinviandone il concreto piano di utilizzo a successive determinazioni consiliari.

Il Senato Accademico prende altresì atto della relazione 2013 sui risultati dell'attività di ricerca, di formazione e di trasferimento tecnologico nonché i finanziamenti ottenuti da soggetti pubblici e privati prevista dall'art. 3 quater legge n° 1/2009.

O M I S S I S



Alle ore 11,25, essendo esaurita la trattazione degli argomenti all'ordine del giorno, il Rettore dichiara chiusa la seduta. Della medesima viene redatto il presente verbale - approvato seduta stante limitatamente alle delibere assunte - che viene confermato e sottoscritto come segue:

IL SEGRETARIO VERBALIZZANTE

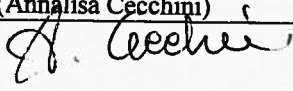
F.to Beatrice Sassi

IL PRESIDENTE

F.to Alberto Tesi

Autenticazione di copie di atti e documenti
(Art. 18 del D.P.R. 28 dicembre 2000, n. 445)
Il presente documento, composto di n. ³... fogli, è estratto dal
verbale originale depositato presso questa segreteria ed è conforme
allo stesso nelle parti ivi riportate.
Firenze, 22/07/2014

Il Pubblico Ufficiale autorizzato
(Annalisa Cecchini)





UNIVERSITÀ
DEGLI STUDI
FIRENZE

**ESTRATTO DAL VERBALE DEL
NUCLEO DI VALUTAZIONE
SEDUTA 16 LUGLIO 2014**

Il giorno 16 luglio 2014 alle ore 14:30 presso il Rettorato –sala del Senato Accademico- piazza San Marco, 4, Firenze, previa regolare convocazione del Prot. n. 53725 fasc. 2014-II/15.1 del 09/07/2014, si è riunito il Nucleo di valutazione dell'Università degli Studi di Firenze.

Sono presenti: il Coordinatore, Prof. Antonio Brancasi e i membri: Prof. Massimo Cecchi, Prof. Alessandro Cuccoli, Dott.ssa Adelia Mazzi e Dott.ssa Vanna Vannucci.

L'Ing. Marco Masi entra alle 15,20.

Sono assenti giustificati: Prof.ssa Anna Laura Trombetti e Dott. Roberto Amabile.

Le funzioni di presidente sono assolte dal Coordinatore, quelle di segretario sono esercitate dal Dott. Gianni Aristelli.

OMISSIS

3. PARERE CONTO CONSUNTIVO 2013

DELIBERA n. 17

Il Nucleo,

- Visto l'art. 30 comma 2 del Regolamento per l'Amministrazione, la Finanza e la Contabilità di Ateneo
- Visto il materiale relativo al Conto Consuntivo 2013 e relativa relazione del Rettore trasmesso dall'Ufficio Programmazione, Pianificazione Risorse Finanziarie e Controllo di Gestione tramite e-mail nei giorni 11 e 12 Luglio 2014

approva

la seguente relazione tecnica, inerente il conto consuntivo 2013:

RELAZIONE AL CONTO CONSUNTIVO – ESERCIZIO 2013

Il bilancio consuntivo relativo all'esercizio amministrativo 2013 rappresenta il primo bilancio unico con il quale, pur proseguendo nel regime di contabilità finanziaria, si è adottata una struttura di bilancio unitaria, al fine di rendere più agevole, l'introduzione del regime di contabilità economico-patrimoniale previsto con l'inizio del 2014.

Per copia conforme
Il segretario



In tale contesto il Nucleo, pur apprezzando lo sforzo dell'Amministrazione, e considerando che l'attuale bilancio unico costituisce un momento di passaggio tra il vecchio bilancio finanziario frazionato in diverse unità amministrative e il futuro bilancio unico economico, deve tuttavia rilevare la difficoltà di lettura e confronto temporale, in assenza di una più specifica analisi degli effetti dell'aggregazione operata sui saldi contabili.

Ciò premesso, il progressivo miglioramento della situazione finanziaria dell'Ateneo registrato negli scorsi esercizi, risulta confermato dai dati rilevati a consuntivo per il 2013. Tale andamento, esposto sinteticamente nella Tabella 1, appare caratterizzato da una inversione di tendenza che il Nucleo ha collocato nella scorsa relazione nel 2009: proprio in quell'esercizio si registrava un primo risultato di gestione positivo di € 3.617 milioni. Prima di allora, infatti, l'equilibrio finanziario di Ateneo mostrava preoccupanti disavanzi, progressivamente ridotti anche grazie a oculature politiche di contenimento della spesa e razionalizzazione del patrimonio immobiliare. Dopo il 2009 i dati a consuntivo hanno mostrato risultati di amministrazione crescenti: € 21.775 milioni nel 2010, € 30.971 milioni nel 2011 € 42.902 milioni nel 2012 e € 37.742 nel 2013.

Tab. 1) SITUAZIONE FINANZIARIA ESERCIZI 2009 – 2013

	Esercizio 2009	Esercizio 2010	Esercizio 2011	Esercizio 2012	Esercizio 2013*
Avanzo	-7.058	21.775	30.971	42.902	37.742

*Bilancio unico

La Tabella 2 mostra in dettaglio la situazione descritta, attraverso l'evoluzione dei principali saldi inerenti la situazione amministrativa dal 2007 al 2013.

Possiamo peraltro osservare come la crescita nei flussi di cassa abbia progressivamente incrementato le disponibilità finanziarie dell'Ateneo, le quali da un saldo di cassa di € 54.642.633 milioni registrati al termine del 2007, arrivano a consuntivo 2012 a € 130.991.007 milioni e € 156.264.971 (dato quest'ultimo ottenuto però dall'aggregazione dei bilanci delle diverse unità amministrative).

Per copia conforme
Il segretario





Tab. 2) SITUAZIONE AMMINISTRATIVA AL 31/12 SERIE STORICA

CONSUNTIVI A CONFRONTO							
	2007	2008	2009	2010	2011	2012	2013
Fondo di cassa 1/1	22.094.897	54.642.633	45.251.501	41.666.400	61.745.107	121.150.827	130.991.007+ 18.778.913*= 149.769.920
PAGAMENTI	684.597.332	649.362.527	612.067.114	568.482.346	529.351.952	537.252.959	671.605.824
RISCOSSIONI	717.145.068	639.971.394	608.482.014	588.561.053	588.757.671	547.093.139	678.100.875
Variazione cassa	32.547.736	-9.391.133	-3.585.101	20.078.707	59.405.720	9.840.180	6.495.051
Fondo di cassa 31/12	54.642.633	45.251.501	41.666.400	61.745.107	121.150.827	130.991.007	156.264.971
CREDITI DA RISCOUTERE	50.211.750	79.857.129	85.900.105	104.613.833	75.694.070	73.451.595	121.162.747
DEBITI DA PAGARE	123.879.423	115.928.428	100.486.501	114.180.157	116.741.750	102.310.596	62.811.449
SOMME VINCOLATE	26.970.553	23.981.902	34.138.508	30.403.702	49.131.664	59.229.352	176.873.393
RISULTATO DI AMMINISTRAZIONE	-45.995.592	-14.801.700	-7.058.504	21.775.081	30.971.483	42.902.654	37.742.876

*trasferimenti di cassa da altre unità amministrative

In sintesi è opinione del Nucleo che tale risultato possa ritenersi indicativo di un sostanziale risanamento della situazione finanziaria di Ateneo, in quanto conseguito in presenza delle note riduzioni dell'FFO e in assenza delle dismissioni che hanno invece caratterizzato gli esercizi 2009 e 2010. A parità di altre condizioni l'equilibrio raggiunto senza il ricorso ad entrate straordinarie ha tutti i presupposti per essere considerato stabile anche in un'ottica prospettica.

Analizziamo adesso con maggiore dettaglio i dati a consuntivo 2013, in primo luogo confrontandoli con la situazione a inizio anno (tabella 3).

Come possiamo osservare, la riduzione delle disponibilità dell'Ateneo di € 5.943.103, le quali da € 43.685.980 sono passate a € 37.742.876, ha natura composita.

L'esercizio in esame si è infatti caratterizzato per una serie di investimenti in immobili (€ 6.521.684), mobili arredi e macchine per ufficio (€ 257.421), materiale bibliografico (€ 1.616.453), collezioni scientifiche (€ 15.683), strumenti tecnici e attrezzature (€ 3.166.483), automezzi e altri mezzi di trasporto (€ 24.389) e titoli (€ 184.937). Si è inoltre ridotta l'esposizione passiva come mutui per € 15.113.892.

Per copia conforme
Il segretario



A fronte di detti investimenti si riscontra un incremento del patrimonio netto per € 20.937.807.

Abbiamo quindi avuto nell'esercizio una riduzione del capitale circolante netto di € 5.943.103.

Tale riduzione è così distribuita: riduzione di crediti per € 107.291.485, in gran parte compensata dall'incremento dei fondi di cassa per € 6.495.051 e dalla riduzione dei debiti per € 98.579.301; incremento delle somme da pagare vincolate per € 3.725.971.

Tab. 3) CONSUNTIVO 2012 VS CONSUNTIVO 2013

Descrizione	CONSISTENZA INIZIALE	AUMENTI	DIMINUIZIONE	CONSISTENZA FINALE	Fonti/Impieghi 2012/13
	consuntivo 2012			consuntivo 2013	
Attivo immobilizzato					
Immobili	430.194.495	9.274.166	2.752.481	436.716.180	-6.521.684
Mobili, arredi, macchine uff.	31.424.955	1.102.282	844.861	31.682.376	-257.421
Materiale bibliografico	81.202.491	1.694.564	78.111	82.818.945	-1.616.453
Collezioni scientifiche	418.125.266	15.683	0	418.140.949	-15.683
Altri beni mobili	426.640	7.995	28.027	406.608	20.032
Strumenti tecnici, attr.	146.616.849	4.896.933	1.730.450	149.783.332	-3.166.483
Automezzi e altri mezzi	1.225.807	34.397	10.008	1.250.195	-24.389
Fondi pubblici e privati	4.389.884	0	0	4.389.884	0
Titoli (BTP)	1.636.273	184.937	0	1.821.210	-184.937
<i>totale</i>	<i>1.115.242.659</i>			<i>1.127.009.678</i>	
Passivo strutturale					
Patrimonio Netto	1.053.265.587	936.443.130	915.505.324	1.074.203.394	20.937.807
Mutui	105.663.052		15.113.892	90.549.160	-15.113.892
<i>totale</i>	<i>1.158.928.639</i>			<i>1.164.752.554</i>	
variazione CCN	43.685.980			37.742.876	-5.943.103
Capitale circolante netto:					
Crediti	228.454.232	76.442.724	183.734.209	121.162.747	-107.291.485
Fondo di cassa	149.769.920	678.100.876	671.605.825	156.264.972	6.495.051
Debiti	161.390.750	50.995.381	149.574.682	62.811.449	98.579.301
Somme da pagare vincolate	173.147.423	3.725.971		176.873.394	-3.725.971
variazione CCN	43.685.980			37.742.876	-5.943.103

Analizziamo ora i dati a consuntivo 2013 con i dati programmati e oggetto di valutazione del Nucleo nella sua relazione al preventivo 2013 (tabella 4).



Tab. 4) CONFRONTO PREVENTIVO-CONSUNTIVO

	PREVISIONI INIZIALI 2013	CONSUNTIVO 2013
USCITE		
SPESE EFFETTIVE	494.164.005	462.822.894,93
TRASF. ALLE UNITA' AMM.	7.240.655	104.374.068,11
TRASF. AD ALTRI SOGGETTI	2.501.715	2.567.098,26
SOMME NON ATTRIBUIBILI	8.465.707	0
	512.372.082	569.764.061
PARTITE DI GIRO	160.900.000	101.841.763,28
Totale delle uscite	673.272.082	671.605.825
ENTRATE		
ENTRATE EFFETTIVE	484.554.453	577.520.766,39
PARTITE DI GIRO	160.900.000	100.580.109,46
Totale delle entrate	645.454.453	678.100.876
Totale delle uscite	673.272.082	671.605.825
<i>Differenza</i>	-27.817.629	6.495.051
CASSA al 1/1/13	82.397.048	149.769.920
CASSA al 31/12/13	54.579.419	156.264.971
CREDITI DA RISCOUTERE	110.718.270	121.162.747
DEBITI DA PAGARE	115.073.974	62.811.449
SOMME VINCOLATE	50.223.715	176.873.393
AVANZO AMMINISTRAZIONE	0	37.742.876

Per copia conforme
Il segretario



UNIVERSITÀ
DEGLI STUDI
FIRENZE

Come possiamo notare (Tabella 4), l'esercizio 2013 si chiude con un avanzo di amministrazione pari a € 37.742.876 milioni di euro.

Il risultato 2013 deriva sia da una riduzione di alcuni costi rispetto a quanto preventivato sia da un incremento delle entrate.

Sul versante delle entrate, in sede di redazione del bilancio preventivo 2013, era stata prudenzialmente prevista un'assegnazione di FFO che non teneva conto, non essendo ancora certa la notizia al momento dell'approvazione del bilancio, della destinazione di € 100 milioni a parziale rifinanziamento del sistema universitario (legge di stabilità 2013). Gli effetti di questa manovra, associati all'incasso in esercizio 2013 di quote di FFO 2012 non in precedenza comunicate dal Miur, hanno portato ad una maggiore entrata di FFO rispetto alle previsioni iniziali pari a circa € 12 milioni. Occorre però tenere presente che all'interno di questa maggiore entrata è ricompresa, oltre ai circa 6 milioni di euro del Piano Straordinario Associati, anche la somma di € 1.780.000 che il Miur ha trasferito all'Ateneo per finanziare l'Accordo quadro tra Fondazione CRUI, Associazione servizi e ricerca RUI e Università di Firenze e che quindi presenta un vincolo di destinazione.

Come già per i passati esercizi, vi è stata una sensibile diminuzione dei costi relativi al personale. Il minor onere complessivamente sostenuto è pari a circa € 8 milioni. Ciò è dovuto al combinato effetto della riduzione del personale di ruolo nel corso degli ultimi anni e dal blocco degli incrementi stipendiali (tabella 5).

Per copia conforme
Il segretario



Tab. 5) PERSONALE IN SERVIZIO 2011-13

<i>Ruolo</i>	<i>Personale in servizio al 31/12/2011</i>	<i>Personale in servizio al 31/12/2012</i>	<i>Personale in servizio al 31/12/2013</i>
<i>Professori ordinari</i>	561	536	503
<i>Professori associati</i>	630	584	557
<i>Ricercatori universitari</i>	629	625	608
<i>Assistenti ordinari</i>	1	0	0
<i>Incaricati esterni</i>	1	1	0
TOTALE PERSONALE DOCENTE E RICERCATORE	1822	1746	1668
<i>Dirigenti</i>	9	9	9
<i>C.E.L.</i>	87	84	84
<i>Personale tecnico amministrativo</i>	1543	1488	1476
TOTALE PERSONALE TECNICO AMMINISTRATIVO, C.E.L. E DIRIGENTI	1639	1581	1569
TOTALE PERSONALE	3461	3327	3237

Le politiche immobiliari hanno proseguito sulla strada della razionalizzazione intrapresa dal 2009.

Tali politiche sono ravvisabili, in primo luogo, nel continuativo piano di contenimento dei costi delle locazione passive, a favore di un miglior utilizzo del patrimonio strumentale.



Tab. 6) PROGRESSIONE DEGLI AFFITTI

ANNO	FITTI PASSIVI								
	2006	2007	2008	2009	2010	2011	2012	2013	2014*
IMPORTO	4.276.845	3.966.868	3.919.370	3.979.484	3.476.702	2.097.514	1.791.054	1.331.360	1.164.000
VARIAZIONE IN % RISPETTO AL 2013	221,24	197,96	194,39	198,90	161,14	57,55	34,53	-	- 12,57

* dato provvisorio

Il Nucleo valuta positivamente gli interventi di razionalizzazione attuati nel corso del 2013, volti ad un migliore utilizzo del patrimonio strumentale, alla parziale riconversione di quelli non funzionali e dismissione dei beni “non più funzionali alle esigenze istituzionali”. Si apprezzano anche gli interventi di definizione di quelle posizioni giuridiche nei confronti dell’Azienda Regionale Diritto allo Studio (DSU Toscana).

Per quanto attiene la destinazione dell’avanzo, il nucleo condivide le valutazioni e la scelta di destinare l’intero importo per decisioni dell’organo di governo di Ateneo.

Nei prossimi anni, infatti, con ogni probabilità, alle oramai strutturali incertezze in merito alle fonti di finanziamento del sistema universitario si aggiungeranno quelle derivanti dal cambiamento delle politiche di bilancio.

In particolare, nei successivi esercizi assisteremo ad una notevole regimentazione e segmentazione dei risultati amministrativi. Questi, quando positivi, non potranno più essere utilizzati per finanziare le esigenze di gestione dei successivi esercizi, ma incrementeranno e, ove necessario proteggeranno, unicamente il patrimonio dell’Ateneo.

Di fatto, quindi, il risultato 2013 sembra essere l’ultima possibilità per l’assegnazione di risorse generate in un esercizio al sostegno del fabbisogno dell’esercizio successivo.

OMISSIS

Alle ore 17,10 il Coordinatore dichiara chiusa la seduta. Della medesima viene redatto il presente verbale - approvato seduta stante limitatamente alle determinazioni assunte - che viene confermato e sottoscritto come segue:

Il Presidente

f.to. Antonio Brancasi

Il Segretario

f.to. Gianni Aristelli

Per copia conforme
Il segretario



Collegio dei revisori dei Conti

Verbale n. 7/2014

Il giorno 16 luglio 2014, presso i locali del Rettorato dell'Università di Firenze, alle ore 10,00, si è riunito su convocazione del suo Presidente, prot. n. 50179 pos. II/20 del 26 giugno 2014, il Collegio dei Revisori dei Conti per la discussione del seguente ordine del giorno:

- 1) Relazione Conto consuntivo 2013;
- 2) Varie ed eventuali.

Sono presenti:

avv. Luigi Andronio, Presidente

dott. Giorgio Danieli, membro effettivo

E' assente giustificato il dott. Silvio Salini.

Sul punto 1 dell'O.D.G. «RELAZIONE CONTO CONSUNTIVO 2013»

Il Collegio ha proceduto all'esame del Conto consuntivo 2013 le cui risultanze vengono espone nella relazione allegata che forma parte integrante del presente verbale (All.A).

Sul punto 2 dell'O.D.G. «VARIE ED EVENTUALI»

- 1) **Certificazione del Fondo Trattamento Accessorio del personale tecnico-amministrativo, ex art. 87 CCNL 16.10.2008, per l'anno 2013**

Il Collegio, come anticipato con mail in data 19/6/2014 inviata all'ufficio competente, esprime parere favorevole sulla certificazione del Fondo Trattamento Economico Accessorio del personale tecnico amministrativo, ex art. 87 CCNL 16.10.2008, per l'anno 2013.

- 2) **Risposta al rilievo formulato dal Collegio dei revisori nel verbale n. 6/2014**

Il Collegio prende atto della nota pervenuta da parte del Dirigente dell'Area Gestione del Personale con prot. n. 55678 del 15/7/2014 ad oggetto "*Dott.ssa Isabelle Myriam Viviane Maingain – Ricorso ai sensi dell'art. 414 c.p.c. (R.G. 3069/2013) avanti al Giudice del Lavoro di Firenze – Accordo transattivo – Comunicazioni*", in risposta al rilievo formulato dallo stesso Collegio nel verbale n. 6 dell'11 giugno 2014.

- 3) **Esame pratiche del Consiglio di amministrazione del 18/7/2014**

Il Collegio prende in esame le seguenti pratiche all'ordine del giorno del Consiglio di



(Verbale del Collegio dei revisori dei Conti del 16 luglio 2014)

amministrazione del 18 luglio 2014:

Punto 5 *“Determinazioni sulle consegne di diritto al Dipartimento di Lettere e Filosofia (DILEF) di nuovi locali in corso di realizzazione nella sede di via della Pergola (ex Orbatello) per consentire la riunificazione delle sedi di lavoro e la contestuale liberazione degli spazi attualmente occupati dal dipartimento in piazza Brunelleschi, via Bolognese, piazza Savonarola e via Laura”;*

Punto 15 *“Nomina rappresentante dell’Università di Firenze nel Consiglio di Amministrazione della Fondazione per la Ricerca e l’Innovazione”;*

Punto 17 *“Convenzione tra Università degli Studi di Firenze e P.I.N. Srl “Servizi didattici e scientifici per l’Università di Firenze”;*

Punto 18 *“Proposta di istituzione di una nuova rivista dal titolo “Quaderni di Linguistica e Studi Orientali, Working Papers in Linguistics and Oriental Studies”.*

Al riguardo il Collegio non ha osservazioni da formulare.

Alle ore 11,00 la seduta è chiusa.

- Avv. Luigi Andronio

- Dott. Giorgio Danieli

UNIVERSITA' DEGLI STUDI DI FIRENZE

RELAZIONE DEL COLLEGIO DEI REVISORI DEI CONTI SUL CONTO CONSUNTIVO DELL'ANNO 2013**1. Osservazioni di carattere generale**

L'Ateneo a partire dall'esercizio 2013 ha adottato la struttura del bilancio unico in contabilità finanziaria ciò anche al fine di ottenere un più agevole passaggio al sistema di contabilità economico-patrimoniale e analitica come previsto dalla legge 240/2010. Come già evidenziato, questo percorso è coerente con il nuovo impianto statutario che, in linea con quanto previsto dalla suddetta legge, non riconosce ai dipartimenti ed alla struttura amministrativa di ateneo autonomia di bilancio, ma la sola autonomia gestionale.

Pertanto, il conto consuntivo 2013 rappresenta il primo conto consuntivo unico di ateneo ed è costituito, come disposto dall'art. 26 della disciplina transitoria per la formazione e la gestione del bilancio unico di ateneo in contabilità finanziaria (approvata con D.R. n 125841(1198) del 11/12/2012), dai seguenti documenti:

- rendiconto finanziario;
- situazione patrimoniale
- situazione amministrativa;
- relazione del Rettore.

Inoltre, è stata rappresentata la situazione definitiva dei crediti e debiti prevista dall'articolo 28 della suddetta disciplina transitoria.

Allo stesso conto sono allegati:

- la situazione di cassa dell'Ateneo al 31/12/2013 rilasciata dalla Banca UNICREDIT S.p.A.;
- l'inventario dei beni immobili;
- l'elenco dei crediti e debiti stralciati al 31/12/2013

Il conto consuntivo è stato trasmesso al Collegio dei revisori in via telematica l'11 luglio 2014.

Come segnalato con nota prot. 30952 del 18 aprile 2014, a causa delle complesse operazioni relative al passaggio dalla contabilità finanziaria a quella economico-patrimoniale, l'Ateneo non ha potuto procedere alla predisposizione del conto consuntivo 2013 entro la prevista scadenza di aprile.

La Relazione del Rettore mette in evidenza un risultato positivo di amministrazione pari ad euro 37.742.876,21, come risulta dalla situazione amministrativa al 31/12/2013.

L'esercizio è stato caratterizzato da una diminuzione del FFO rispetto al 2012 di circa il 2,35%; l'Ateneo fiorentino ha ricevuto infatti circa 228,5 milioni di euro quasi 6 milioni di euro in meno rispetto al 2012.

Dal 2012 al 2013 il personale di ruolo è passato da 3327 a 3237 unità, come di seguito dettagliato: - 33 professori ordinari, - 27 professori associati, - 17 ricercatori, - 1 incaricato esterno, - 12 personale tecnico amministrativo.

Durante l'esercizio passato l'Ateneo ha proseguito nella razionalizzazione della gestione del proprio patrimonio immobiliare, ricercandone la massima funzionalità anche per quanto riguarda le spese relative agli affitti.

Nel complesso il Collegio, nel rinviare alle considerazioni svolte nell'ambito delle Relazioni sopra richiamate, prende atto dei prospetti di analisi posti a corredo del rendiconto ed espone le sotto indicate risultanze contabili.

RENDICONTO FINANZIARIO					
ENTRATE					
	previsioni definitive	riscossioni	crediti		scostamento
ENTRATE EFFETTIVE	763.057.365,72	577.520.766,39	119.102.176,18		-66.434.423,15
ENTRATE PER PARTITE DI GIRO E CONTABILITA' SPECIALI	176.926.010,09	100.580.109,46	2.060.571,25		-74.285.329,38
TOTALE	939.983.375,81	678.100.875,85	121.162.747,43		-140.719.752,53
avanzo di cassa	149.769.920,43				
TOTALE GENERALE	1.089.753.296,24	678.100.875,85	121.162.747,43		-140.719.752,53

USCITE					
	previsioni definitive	pagamenti	debiti	somme vincolate	scostamento
SPESE EFFETTIVE	770.869.829,89	462.822.894,93	53.736.029,01	159.778.415,24	-94.532.490,71
TRASFERIMENTI ALLE UNITA' AMMINISTRATIVE	117.860.832,97	104.374.068,11	207.847,79	8.869.405,36	-4.409.511,71
TRASFERIMENTI AD ALTRI SOGGETTI	3.558.753,55	2.567.098,26	357.393,38	189.381,99	-444.879,92
SOMME NON ATTRIBUIBILI	12.121.960,31	0,00	0,00	7.329.117,45	-4.792.842,86
SPESE PER PARTITE DI GIRO E CONTABILITA' SPECIALI	185.341.919,52	101.841.763,28	8.510.179,11	707.073,59	-74.282.903,54
TOTALE	1.089.753.296,24	671.605.824,58	62.811.449,29	176.873.393,63	-178.462.628,74

Si evidenzia che l'Ateneo ha un bilancio di cassa e conseguentemente per addivenire alla concordanza con la situazione amministrativa occorre considerare i dati dei crediti e debiti e delle somme vincolate rimaste da pagare e quindi il risultato concorda.

Dall'esame del rendiconto finanziario è risultato che le previsioni definitive delle entrate (comprese le partite di giro) ammontano ad € 939.983.375,81, mentre le uscite (comprese le partite di giro) ammontano ad € 1.089.753.296,24 con uno scostamento di € 149.769.920,43 .

Le partite di giro concordano per le voci relative alle ritenute erariali, assistenziali, previdenziali ed Irap.

2. Esame delle entrate

Rispetto ad una previsione definitiva di € 939.983.375,81 (escluso l'avanzo di cassa e incluse le partite di giro), si sono verificate riscossioni per € 678.100.875,85 e rilevazioni di crediti per complessivi € 121.162.747,43.

Nel complesso, tenuto conto dei crediti, risulta che la previsione delle entrate si è concretizzata nella misura di circa l' 85%.

Gli incassi accertati per tasse e contributi studenteschi, al netto dei rimborsi effettuati, sono stati determinati in euro 44.439.875,54, pari al 18,98% del FFO.

3. Esame delle uscite

Le spese risultano impegnate o pagate entro i limiti dei relativi stanziamenti di bilancio. Complessivamente, rispetto ad una previsione definitiva di 1.089.753.296,24 euro (incluso il Titolo V delle partite di giro e contabilità speciali), sono stati registrati pagamenti per € 671.605.824,58, debiti per 62.811.449,29 e somme vincolate per 176.873.393,63.

Le spese effettive del Titolo I dell'Ateneo, previste definitivamente in 770.869.829,89 e pagate per € 462.822.894,93, sono state, in massima parte, destinate al pagamento per spese di personale (cat. 2), dette spese per il Personale, previste in € 289.101.699,65 hanno dato luogo a pagamenti per complessivi 241.683.723,73 milioni di euro e a debiti e somme vincolate per 28,7 milioni di euro.

Le spese per il funzionamento generale (cat. 6) pari a 54.489.639,62 euro risultano pagate per 38.081.859,51 ed impegnate per euro 12.040.226,21

4. Crediti e debiti

I crediti alla chiusura dell'esercizio ammontano a 121.162.747,43 euro e sono così composti:

- consistenza iniziale	228.454.232,15
- variazioni in diminuzione	2.130.889,64
- variazioni in aumento	----- “
riscossioni	181.603.318,89
	<hr/>
Rimasti da riscuotere	44.720.023,62
+ crediti dell'esercizio 2013	76.442.723,81

Consistenza al 31.12.2013

121.162.747,43

Si evidenzia la necessità di adottare atti interruttivi della prescrizione per i crediti la cui iscrizione in bilancio risale ad epoca più remota e, comunque, a porre in essere tali atti nei limiti utili previsti dal C.C. o adottare opportuni provvedimenti di radiazione nel caso di accertata impossibilità alla riscossione. Si raccomanda inoltre, di accelerare la riscossione dei crediti e lo smaltimento dei debiti.

I debiti alla chiusura dell'esercizio ammontano a complessivi 62.811.449,29 così disaggregati:

- consistenza iniziale	161.390.750,27
- variazioni in diminuzione	5.808.509,09
- pagamenti	143.766.173,09

Rimasti da pagare	<u>11.816.068,09</u>
+ debiti dell'esercizio 2013	50.995.381,20

Consistenza al 31.12.2013

62.811.449,29

5. Situazione amministrativa

SITUAZIONE AMMINISTRATIVA AL 31 DICEMBRE 2013

Fondo di cassa esistente all'inizio dell'esercizio		€ 149.769.920,43
Ammontare delle somme riscosse	€ 678.100.875,85	
Ammontare dei pagamenti eseguiti	€ 671.605.824,58	
		€ 6.495.051,27
Fondo di cassa alla fine dell'esercizio		€ 156.264.971,70
Crediti diversi al 31 dicembre 2013	€ 121.162.747,43	
Debiti diversi al 31 dicembre 2013	€ 62.811.449,29	
		€ 58.351.298,14
		€ 214.616.269,84
Somme vincolate rimaste da pagare		€ 176.873.393,63
	avanzo d'amministrazione al 31/12/2013	€ 37.742.876,21

Dal prospetto allegato al rendiconto si evidenzia un avanzo di amministrazione al 31.12.2013 di € 37.742.876,21.

6. Situazione patrimoniale

Si riporta la situazione patrimoniale quale risultante

<i>Patrim. netto al</i>	<i>Aumenti</i>	<i>Diminuzioni</i>	<i>Patrimonio netto al</i>
<i>1/1/2012</i>			<i>31/12/2012</i>
1.053.265.587,17	936.443.130,35	915.505.323,81	1.074.203.393,71

La situazione suesposta dimostra un incremento patrimoniale pari ad € 20.937.806,54 rispetto all'esercizio precedente.

Come evidenziato nelle note alla situazione patrimoniale, a seguito dell'adozione del bilancio unico la consistenza iniziale di crediti, fondo cassa, debiti e somme vincolate non corrisponde alla consistenza finale risultante dalla situazione patrimoniale al 31/12/2012. Infatti, a tale consistenza devono essere aggiunti gli importi di crediti, fondo cassa, debiti e somme vincolate presenti al 31/12/2012 delle strutture dotate di autonomia.

L'allegato alla situazione patrimoniale contiene analitiche dimostrazioni delle variazioni intervenute durante l'esercizio finanziario con riferimento ai vari cespiti immobiliari iscritti a bilancio.

7. Gestione di cassa

Dalla situazione amministrativa allegata al rendiconto risulta un saldo di cassa di € 156.264.971,70 che concorda con la certificazione di cassa al 31.12.2013 rilasciata dalla Banca UNICREDIT S.p.A. dovuto essenzialmente ai contributi statali e regionali nonché alla riscossione di quota parte dei contributi studenteschi.

Con riferimento ai riscontri delle risultanze della cassa con le scritture contabili, il Collegio rinvia agli adempimenti effettuati nel corso delle verifiche di cassa eseguite nell'anno 2013.

Anche nel corso dell'esercizio 2013, le prescrizioni legislative hanno orientato la gestione del periodo di riferimento, condizionando i tempi e le modalità dell'attività finanziaria ed amministrativa dell'Ateneo. In particolare, si evidenzia che l'obiettivo di fabbisogno assegnato per l'esercizio finanziario 2013 dal MIUR per l'importo di 250 milioni di euro è rispettato dall'ateneo.

Il minore utilizzo del fabbisogno finanziario rispetto a quello programmato è principalmente dovuto al trasferimento dal 1 gennaio 2013 dei saldi delle contabilità speciali aperte al 31/12/2012 sul conto dell'Amministrazione Centrale per euro 18,7 milioni in conseguenza dell'adozione del bilancio unico.

Anche per il 2013 l'Ateneo ha impostato una programmazione ed un monitoraggio dei flussi di cassa mediante il quale si è ottenuto un costante equilibrio tra entrate ed uscite come documentato dalle risultanze contabili e come ampiamente illustrato nella relazione del Rettore che forma parte integrante della presente relazione (All. 1).

9. Conclusioni

Dalla relazione derivano le sotto indicate considerazioni:

- la situazione amministrativa presenta un avanzo di amministrazione di € 37.742.876,21 ed un disavanzo di competenza di euro 5.077.535,47. Tuttavia, tale disavanzo di competenza risulta interamente coperto dall'avanzo di amministrazione dell'Ateneo al netto dei debiti al 31/12/2013. Come evidenziato nella relazione del Rettore, tale disavanzo è dovuto al fatto che l'Ateneo ha proceduto nel corso del 2013 a non attivare un mutuo ad attivazione differita dell'importo di €

11.006.976,29. Si tratta di un'operazione straordinaria che ha consentito all'ateneo di non incrementare il proprio indicatore di indebitamento e di non gravare i futuri esercizi di ulteriori oneri di ammortamento;

- il bilancio unico in esame ricomprende le entrate e le uscite di tutte le strutture dotate di autonomia gestionale ed amministrativa: da una lettura dei dati esposti nel consuntivo è pertanto possibile avere tutta una serie di informazioni che fino all'esercizio precedente era possibile ottenere soltanto analizzando sia il bilancio di Ateneo sia quelli di tutte le altre strutture dotate di autonomia di bilancio;
- il Collegio prende atto che l'Ateneo ha provveduto ad effettuare i seguenti versamenti al bilancio dello stato:
 - € 294.436,22 ai sensi della legge 122/2010;
 - € 70.839 ai sensi dell'art. 67 c. 5 legge 133/2008;
 - € 170.798,07 ai sensi dell'art. 1 commi 141 e 142 legge 228/2012;
 - € 74.081,72 ai sensi dell'art. 61 comma 17 legge 133/2008.

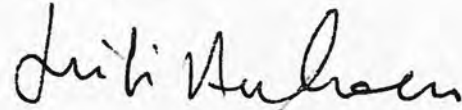
Il Collegio ritiene opportuno che l'elenco delle società controllate e partecipate, previsto dall'art. 2 commi 4 e 5 del Decreto Interministeriale 1 settembre 2009 n. 90, non venga presentato dall'Ateneo in sede di approvazione del conto consuntivo. Ciò perché ad oggi molte delle società partecipate e controllate non hanno ancora trasmesso il proprio bilancio di esercizio 2013; di conseguenza il Collegio dovrebbe predisporre la propria relazione sulle caratteristiche dell'indebitamento degli enti e delle società partecipate, sulla relativa sostenibilità e sull'eventualità della ricaduta di responsabilità finanziaria sull'Ateneo, avendo a disposizione dati non aggiornati. Il Collegio si riserva pertanto di presentare tale relazione una volta che i predetti bilanci saranno definitivamente acquisiti. Pertanto, si invita l'Ateneo a fornire i dati relativi ai predetti bilanci nel più

breve tempo possibile, comunque, non oltre il termine necessario per poter consentire la chiusura degli adempimenti connessi ad una omogenea redazione dei conti consuntivi entro il 30 settembre p.v. .

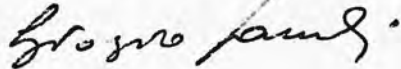
Firenze, 16 luglio 2014

IL COLLEGIO DEI REVISORI

Avv. Luigi Andronio



Dott. Giorgio Danieli



Dott. Silvio Salini



UNIVERSITÀ
DEGLI STUDI
FIRENZE

FORMAZIONE

RICERCA



TRASFERIMENTO

RELAZIONE SUI RISULTATI DELLE ATTIVITÀ DI RICERCA, DI FORMAZIONE E DI TRASFERIMENTO TECNOLOGICO

E SUI FINANZIAMENTI OTTENUTI DA SOGGETTI PUBBLICI E PRIVATI

(ART. 3 QUATER DEL D.L. 10 NOVEMBRE 2008, N. 180, CONVERTITO IN LEGGE 9 GENNAIO 2009, N. 1)

ANNO 2013

Sommario

FORMAZIONE.....	3
RICERCA	17
TRASFERIMENTO TECNOLOGICO.....	47

FORMAZIONE

Offerta formativa A.A. 2013/2014: lauree, lauree magistrali, master e altri corsi di formazione post-laurea

In applicazione del DM n. 47, 30 gennaio 2013 (*Autovalutazione, accreditamento iniziale e periodico delle sedi e dei corsi di studio e valutazione periodica*) l'offerta formativa dell'Ateneo per l'anno accademico 2013-2014 è stata predisposta nel pieno rispetto dei criteri e degli indicatori (requisiti didattici, di qualificazione della ricerca, strutturali, organizzativi e di sostenibilità economica) richiesti per l'accreditamento iniziale della sede e dei corsi di studio. Il pieno rispetto dei requisiti necessari (in particolare i requisiti di docenza, compresi quelli a regime previsti per le sedi decentrate, e il numero di ore effettive di didattica assistita inferiori al limite massimo erogabile in base al calcolo DID) e l'accreditamento ottenuto da tutti i corsi di studio dell'Ateneo sono stati agevolmente conseguiti grazie all'attività di riorganizzazione dell'offerta formativa avviata negli ultimi anni accademici e ulteriormente praticata nella predisposizione del piano triennale approvato dagli organi di governo al momento della presentazione dell'offerta formativa 2012-2013. In piena coerenza con tale linea di indirizzo, l'offerta formativa 2013-2014 non soltanto è rimasta immutata nel numero dei corsi di studio (si veda Tabella 1) e dei curricula attivati ma anche gli ordinamenti, i regolamenti, i piani di studio, le coperture degli insegnamenti sono stati predisposti senza o con pochissime indispensabili, modifiche rispetto al quadro formativo dell'anno precedente. In tal modo si è ritenuto di poter assicurare, di fronte ai profondi cambiamenti, che hanno sensibilmente modificato il sistema di governo e la configurazione delle strutture della nostra Università, la maggiore stabilità possibile all'offerta formativa, e quindi agli studenti. Nella copertura degli insegnamenti è stata data attuazione, anche per questo anno, a quanto previsto dal Regolamento per l'attribuzione della retribuzione aggiuntiva dei Ricercatori a tempo indeterminato; ciò ha consentito un'equa distribuzione del carico didattico tra professori ordinari, professori associati, ricercatori. Anche le coperture degli insegnamenti mediante contratto esterno sono state effettuate nel rispetto dell'indicazione

contenuta nella nota rettorale relativa alla programmazione 2012-2013: «mantenere la percentuale dei contratti entro il limite del 20% degli insegnamenti erogati dalla Facoltà, contratti che vanno ricondotti a settori scientifico disciplinari (SSD) per i quali i professori ordinari e associati ivi inquadrati abbiano già raggiunto il tetto delle 90/120 ore». Ciò ha consentito un diminuito ricorso alla copertura degli insegnamenti attraverso contratti di docenza ad esterni (ne dà atto il calcolo DID di Ateneo 2013-2014 che per la parte relativa alle ore di didattica assistita per contratto di insegnamento, affidamento o supplenza esterni è pari all'11,34% del totale delle ore erogate e quindi sensibilmente al di sotto della percentuale del 30% consentita dal DM 47).

Sulla scia di quanto già operato in precedenza, l'internazionalizzazione dell'offerta formativa ha costituito un obiettivo prioritario della nostra Università anche nel corso dell'ultimo anno accademico. Accanto a corsi di studio a titolo congiunto (LMG01 Giurisprudenza in convenzione con Parigi I Panthéon-Sorbonne) si segnala la presenza dei seguenti corsi di studio a doppio titolo: i percorsi formativi bilaterali italo-tedeschi (in convenzione con Rheinische Friedrich-Wilhelms-Universität di Bonn) e italo-ungheresi (in convenzione con Eötvös Loránd Tudományegyetem di Budapest) di L11 Lingue, Letterature e Studi interculturali e di LM 36 Lingue e letterature europee e americane; il percorso bilaterale Rinascimento europeo di LM 14 Filologia moderna (in convenzione con Rheinische Friedrich-Wilhelms-Universität di Bonn); LM7 Ingegneria civile, edile e ambientale (in convenzione con Ss Cyril and Methodius University di Skopje Macedonia); LM 35 Ingegneria per la Tutela dell'Ambiente e del Territorio (in convenzione con l'Università "Sts Cyril and Methodius" di Skopje, Macedonia); LM 35 in Ingegneria per la Tutela dell'Ambiente e del Territorio (in convenzione con University of Novi Sad, Serbia); LM 35 Ingegneria per la Tutela dell'Ambiente e del Territorio (in convenzione con Polytechnic University of Tirana, Albania); L36 Scienze politiche (in convenzione con Universitat Àutònoma de Barcelona); LM40 Matematica (in convenzione con Universidad Complutense de Madrid); LM52 e LM90 Relazioni internazionali e studi europei (in convenzione con Moskow State Institute of International Relations di Mosca).

Nel quadro dell'offerta formativa 2013-2014 devono anche essere ricordati i seguenti corsi di studio magistrali erogati interamente in inglese (LM69 Rural tropical development-Sviluppo rurale e tropicale; LM16 Finance and risk management-Finanza e gestione del rischio; LM49 Design

of sustainable tourism systems – Progettazione dei sistemi turistici; LM81 Development economics- Economia dello sviluppo avanzato; il curriculum Architectural Design di LM4 Architettura) o con doppio percorso in inglese e in italiano (LM52-LM90 International Relations and European Studies – Relazioni internazionali e Studi Europei).

Tabella I. Corsi di laurea triennali, a ciclo unico, specialistica/magistrale, vecchio ordinamento attivati negli ultimi anni accademici

Anno accademico	2008/2009	2009/2010	2010/2011	2011/2012	2012/2013	2013-2014
Corsi di laurea triennali	71	70	69	65	55	55
Corsi di laurea a ciclo unico	6	6	6	8	8	8
Corsi di laurea specialistiche/magistrali	86	74	70	66	63	63
Corsi di laurea vecchio ordinamento	1	1	1	0	0	0
Totale	164	151	146	139	126	126

L'Università di Firenze svolge anche attività di formazione post-laurea, attraverso le Scuole di Specializzazione (nel 2013/2014 sono attive 52 in area sanitaria, 1 in area giuridica e 3 nell'area dei beni culturali) i Master di I e II livello, i corsi di perfezionamento e corsi di aggiornamento professionale (vedi tabella II).

Tabella II. Master di I e II livello, Corsi di perfezionamento e Corsi di aggiornamento professionali attivati negli ultimi anni accademici

Anno accademico	Master			Corsi di Perfezionamento	Corsi di aggiornamento	Totale corsi per anno
	Totali	I	II			
2008/2009	103	71	32	96	25	224
2009/2010	85	53	32	81	22	188
2010/2011	84	45	39	87	23	194
2011/2012	86	46	40	51	14	151
2012/2013	75	44	31	66	27	141
2013/2014	79	40	39	53	20	152

Nell'ambito della formazione post-laurea uno spazio significativo è stato occupato dalle attività compiute dall'Ateneo per la formazione degli insegnanti secondo quanto previsto dal DM 10 settembre 2010, n. 249. In questo quadro si inscrivono i Corsi di Tirocinio Formativo Attivo (TFA), istituiti dall'Università di Firenze in modalità interateneo con le Università di Pisa, Siena, Siena Stranieri (tabella III) e svolti dal gennaio all'ottobre 2013. Tale attività ha consentito da un lato di rispondere positivamente alle giuste attese dei giovani laureati, dall'altro di realizzare su base toscana un concreto intervento di coordinamento, evitando la moltiplicazione di corsi e di sedi che si è verificata in numerose regioni italiane. Nel corso dello stesso 2013 sono stati attivati anche i Corsi di specializzazione per il sostegno (Scuola dell'infanzia, Scuola primaria, Scuola secondaria di I grado, Scuola Secondaria di II grado, in totale 220 posti) la cui attività ha avuto inizio nel maggio 2014 e terminerà nell'ottobre del medesimo anno. Nell'autunno 2013 sono stati infine istituiti anche i Percorsi Abilitanti Speciali (PAS) riservati ai docenti non di ruolo delle scuole secondarie in possesso di determinati requisiti di servizio (vedi tabella IV) la cui attività formativa, iniziata nel marzo 2014 avrà termine entro il 31 luglio 2014.

Tabella III. Corsi di Tirocinio Formativo Attivo con sede amministrativa presso l'Università di Firenze

Classe	Denominazione	Università sede amministrativa	Università consorziate	Numero posti
TFA				
I grado				
A 043	Italiano storia e geografia nella scuola secondaria di I grado	Firenze	Pisa, Siena, Stranieri di Siena	100
TFA				
II grado				
A013	Chimica e tecnologie chimiche	Firenze	Pisa, Siena	20
A029	Educazione fisica negli istituti e scuole di istruzione secondaria di II grado	Firenze	Pisa, Siena	25
A036	Filosofia, psicologia e Scienze dell'educazione	Firenze	Pisa, Siena	25
A039	Geografia	Firenze	Pisa	15
A057	Scienze degli alimenti	Firenze	Pisa	15
AO60	Scienze naturali, Chimica e geografia, microbiologia	Firenze	Pisa, Siena	45
A061	Storia dell'arte	Firenze	Pisa, Siena	20
A546	Lingua e civiltà straniera (Tedesco)	Firenze	Pisa, Siena, Stranieri Siena	15

Tabella IV. Percorsi Abilitanti Speciali attivati presso l'Università di Firenze

A029 - EDUCAZIONE FISICA NEGLI ISTITUTI E SCUOLE DI ISTRUZIONE SECONDARIA II GRADO	14
A030 - EDUCAZIONE FISICA NELLA SCUOLA MEDIA	10
A057 - SCIENZA DEGLI ALIMENTI	7
A060 - SCIENZE NATURALI, CHIMICA E GEOGRAFIA, MICROBIOLOGIA	15
A013 - CHIMICA E TECNOLOGIE CHIMICHE	3
C240 - LABORATORIO DI CHIMICA E CHIMICA INDUSTRIALE	8
A038 - FISICA	3
C290 - LABORATORIO DI FISICA E FISICA APPLICATA	3
A042 - INFORMATICA	14
A049 - MATEMATICA E FISICA	12
A059 - SCIENZE MATEMATICHE, CHIMICHE, FISICHE E NATURALI NELLA SCUOLA MEDIA	76
A037 - FILOSOFIA E STORIA	5
A043 - ITALIANO STORIA ED EDUCAZIONE CIVICA, GEOGRAFIA NELLA SCUOLA MEDIA	49
A050 - MATERIE LETTERARIE NEGLI ISTITUTI DI ISTRUZIONE SECONDARIA DI II GRADO	14
A051 - MATERIE LETTERARIE E LATINO NEI LICEI E NELL'ISTITUTO MAGISTRALE	5
A245 - LINGUA STRANIERA (FRANCESE)	16
A246 - LINGUA E CIVILTÀ STRANIERA (FRANCESE)	8
A345 - LINGUA STRANIERA (INGLESE) [da 21]	15
A346 - LINGUA E CIVILTÀ STRANIERA (INGLESE)	23
A445 - LINGUA STRANIERA (SPAGNOLO)	35
A446 - LINGUA E CIVILTÀ STRANIERA (SPAGNOLO)	17
A546 - LINGUA E CIVILTÀ STRANIERA (TEDESCO)	0
A036 - FILOSOFIA, PSICOLOGIA E SCIENZE DELL'EDUCAZIONE	2
A039 - GEOGRAFIA	18

La Tabella V riporta l'andamento degli studenti regolarmente iscritti e immatricolati negli ultimi 5 anni accademici conclusi. I dati relativi all'anno accademico 2013-2014 sono ancora parziali e sembrano non indicare flessioni rispetto all'anno accademico 2012/13.

Tabella V. Iscritti totali, iscritti al primo anno e immatricolati regolari (anni accademici dal 2008/09 al 2012/2013).

Anno Accademico	2008/09	2009/10	2010/11	2011/12	2012/2013
Iscritti regolari totali	58.828	55.763	54.899	53.222	51195
Iscritti regolari I anno	10.628	10.107	10.683	10.021	9859
Immatricolati regolari	7.983	7.853	7.667	7.492	7484

Iniziative e attività svolte nell'ambito dell'assicurazione della qualità dei Corsi di studio

L'Ateneo fiorentino è impegnato da circa un ventennio nell'ambito della Qualità attraverso attività e iniziative destinate soprattutto ai percorsi formativi (essenzialmente Corsi di Studio di I e II livello) e ai servizi di supporto. L'impegno per la assicurazione della Qualità dei corsi di studio si è mantenuto costante nel corso del tempo soprattutto attraverso due iniziative: l'adesione al modello CRUI e la predisposizione di un modello di Ateneo (*Modello di Ateneo per l'Accreditamento Interno in Qualità dei Corsi di Studio Universitari*) seguito in via sperimentale dai Corsi di studio che non hanno partecipato al percorso di accreditamento CRUI. Per quest'ultimi è stata prevista la redazione di un Documento Qualità (equivalente nella struttura al Rapporto di AutoValutazione CRUI) e la valutazione da parte del Nucleo di valutazione di Ateneo. Gli esiti dell'attività svolta

registrano 34 certificazioni CRUI (di cui una senza rilievi) ed il parere favorevole espresso dal Nucleo di Valutazione sui Corsi di Studio che hanno seguito il modello interno.

Per assolvere agli adempimenti previsti dal citato DM 47 nell'ambito dell'autovalutazione e dell'assicurazione della qualità dei corsi di studio, l'Università di Firenze ha fortemente potenziato l'attività già da tempo intrapresa su questo terreno. Con il DR 356 del 14 marzo 2013 la composizione del Presidio della Qualità dei processi formativi, già esistente nell'Università di Firenze dal 2010 e nuovamente denominato Presidio della Qualità di Ateneo, è stata modificata (Prof.ssa Anna Nozzoli, Prorettore alla Didattica e Servizi agli Studenti, con funzioni di coordinamento; Prof.ssa Elisabetta Cerbai, Prorettore alla Ricerca Scientifica; Prof. Stefano Manetti, Delegato d'Ateneo per il sistema AVA; Prof. Marcantonio Catelani, Coordinatore Scientifico per le attività di certificazione dei Corsi di Studio; Dott. Bruno Bertaccini, Delegato del Rettore per la valutazione dei processi formativi; Dott. Vincenzo De Marco, Dirigente dell'Area della Didattica e Servizi agli Studenti) e i suoi compiti sono stati riformulati sulla base delle indicazioni del documento ANVUR e del DM 47/2013. Nel corso del 2013 il Presidio di Qualità di Ateneo ha svolto funzioni di accompagnamento e di supporto alla gestione delle politiche di Quality Assurance, operando da un lato in una stretta relazione con i Presidenti e i Delegati dei Corsi di Studio e delle Scuole, dall'altro in un rapporto di costruttivo confronto con il Nucleo di valutazione dell'Ateneo. In questo quadro si è iscritto il lavoro, svolto dai Corsi di Studio, di compilazione del primo Rapporto di Riesame, della Scheda Unica Annuale dei corsi di studio (SUA CDS) 2013-2014, la stesura da parte delle Commissioni paritetiche docenti-studenti della Relazione annuale, l'attività di Riesame Annuale. Sempre nell'ambito del potenziamento della qualità dei CDS l'Ateneo, su proposta del Presidio della Qualità, ha disposto l'implementazione di nuovi strumenti di autovalutazione quali valutazione dei corsi da parte dei docenti, valutazione post esame da parte degli studenti, ecc.. In relazione alle attività di Quality Assurance sono, infine, da ricordare le numerose iniziative di informazione-formazione promosse dal Presidio della Qualità e destinate ai Presidenti di CDS, Presidenti delle Scuole, Gruppi di Autovalutazione, docenti e personale tecnico-amministrativo, i due seminari ANVUR organizzati dall'Ateneo rispettivamente l'11 gennaio e il 14 marzo 2013 e la partecipazione dell'Università

di Firenze, insieme ad altri 11 Atenei italiani, alla sperimentazione del test di verifica degli apprendimenti effettivi dei laureandi promossa da ANVUR nel giugno 2013.

Interventi per la didattica e per i servizi agli studenti

Tra i problemi relativi alla didattica che l'Ateneo ha affrontato nell'ultimo anno, una posizione di primo piano è stata senza dubbio occupata dalle questioni, cruciali per tutto il sistema universitario italiano nella difficile stagione che il nostro paese sta attraversando, della scelta del percorso di studi da parte degli studenti, dei tempi nei quali essi compiono il loro percorso formativo, del fenomeno dell'abbandono degli studi universitari, dell'inserimento dei laureati nel mondo del lavoro. Dalla consapevolezza dell'assoluta centralità di questi problemi è derivato il forte investimento di energie e di risorse che l'Ateneo ha continuato a compiere per potenziare e rendere più efficienti e convincenti le iniziative di orientamento degli studenti in ingresso, in itinere e in uscita, intensificando il coordinamento delle attività svolte a livello centrale e nelle singole Facoltà e sviluppando collaborazioni e sinergie con altri enti e istituzioni quali la Regione Toscana, il Comune e la Provincia di Firenze, la Camera di Commercio di Firenze, la Direzione Scolastica Regionale.

Nell'ambito delle iniziative di orientamento in ingresso, che nel corso dell'ultimo anno accademico l'Ateneo ha promosso con il coinvolgimento dei delegati delle Scuole, sono da ricordare le nuove edizioni di manifestazioni quali *Un giorno all'Università, Firenze cum laude* organizzata in Palazzo Vecchio con il Comune di Firenze, *La giornata della scienza* realizzata in contemporanea con altri venti Atenei italiani, *Io studio a Firenze* in collaborazione con il Comune di Firenze, il ciclo di lezioni previste nella nuova iniziativa denominata *I venerdì di orientamento* e destinate agli studenti degli istituti di istruzione secondaria di secondo grado, i seminari sulle conoscenze, competenze ed esperienze organizzate presso la Biblioteca delle Oblate, il progetto svolto in collaborazione con Valore D per sostenere la leadership femminile in azienda. Di particolare rilievo è l'organica collaborazione instaurata con la Direzione Scolastica Regionale, da cui è scaturito il progetto *Informarsi per orientarsi* che nell'anno 2012-2013 ha interessato 2000 studenti iscritti al penultimo anno di corso di un gruppo di scuole secondarie di II grado della Toscana (i

delegati all'orientamento in ingresso delle Scuole hanno distribuito agli studenti un test disciplinare e motivazionale i cui risultati, elaborati statisticamente, sono stati consegnati ai referenti dell'orientamento delle scuole interessate); e il recente protocollo sottoscritto, insieme alle altre Università toscane, per dare attuazione ad un programma di continuità scuola-università che prevede l'accoglimento di gruppi di studenti delle scuole secondarie superiori nei corsi di insegnamento e nei laboratori universitari per un limitato segmento cronologico.

Sempre all'interno delle attività di orientamento in ingresso è da segnalare la partecipazione del nostro Ateneo al progetto *TUO (Toscana Università Orientamento)* promosso dalla Regione Toscana, in collaborazione con tutte le Università toscane, per agevolare la scelta del percorso universitario da parte degli studenti del IV e V anno delle scuole superiori.

Per la loro azione di promozione e divulgazione della cultura scientifica vanno ricordati infine anche il Museo di Storia Naturale, sempre più in grado di elaborare proposte originali e articolate, e *Open Lab*, struttura nata presso la Facoltà di Scienze Matematiche, Fisiche e Naturali e ora facente parte dell'area Comunicazione e Relazioni esterne, così come la manifestazione *Pianeta Galileo*.

In relazione all'Orientamento al lavoro e Job Placement, che opera all'interno del Centro di Servizi di Ateneo per la Valorizzazione della Ricerca e la gestione dell'Incubatore universitario (CsaVRI), coordinando le iniziative dei delegati delle Facoltà, oltre ai servizi stabilmente offerti quali il Career counseling e life designing, e il Bilancio di competenze, sono da ricordare le manifestazioni periodiche come il Seminario di orientamento al lavoro e la terza edizione del Career Day che ha coinvolto 1150 studenti e 95 aziende.

Tra le nuove iniziative intraprese dall'Ateneo nell'ambito dell'Orientamento al lavoro da segnalare per l'anno 2013 sono le due edizioni del Programma Job in Lab. Si tratta di un'iniziativa rivolta ad imprese, associazioni e studi professionali interessati a sviluppare un progetto innovativo col contributo di giovani qualificati formati all'Università di Firenze.

Inoltre, nel corso del 2013 sono state redatte le "Linee guida di Ateneo" raccogliendo ed elaborando i principi, i criteri e le procedure di attivazione applicabili a tutti i tirocini promossi dall'Università degli studi di Firenze nel suo ruolo di **Soggetto Promotore**. Tali Linee guida sono state redatte in coerenza con il protocollo d'intesa firmato con la Regione Toscana, per l'attivazione di tirocini extracurricolari formativi e di

orientamento rispondenti alle caratteristiche definite nella “Carta dei Tirocini e Stage di qualità in Regione Toscana”, delle Leggi Regionali 3/2012 e 2/2013, e anche delle “Linee guida in materia di tirocini” della Conferenza Stato-Regioni, atti che normano in maniera completa ed esaustiva la materia dei tirocini non-curricolari. La normativa generale vuole promuovere un uso non distorto dei tirocini extra-curricolari, in modo che l’istituto sia effettivamente un’opportunità reale di apprendimento e di inserimento dei giovani nel mondo del lavoro. In questo ambito con le Linee guida si intende migliorare la gestione dei tirocini in un’ottica di qualità e di efficacia, e rendere uniforme e conforme alla normativa vigente l’applicazione delle procedure da parte di tutti i soggetti coinvolti. Pertanto, gli obiettivi delle Linee Guida sono: di permettere la corretta applicazione della normativa vigente, trasmettere le informazioni relative alle coperture assicurative, facilitare e migliorare l’applicazione delle procedure, poter disporre di tutti i dati utili alla predisposizione di specifiche rendicontazioni.

Per maggiori informazioni sui servizi di orientamento al lavoro e job placement si rinvia alla sezione su Trasferimento tecnologico.

Nell’ambito delle iniziative intraprese a favore dei servizi di gestione delle carriere degli studenti è importante ricordare l’attività di riorganizzazione e accorpamento in un’unica sede delle Segreterie studenti del centro storico, la totale messa a regime della procedura di verbalizzazione on line degli esami con l’eliminazione della carta chimica e della lettura ottica, la gestione informatizzata dell’intera procedura relativa al conseguimento del titolo finale che andrà a regime nel settembre 2014, la predisposizione del pagamento on line con carta di credito dei test di autovalutazione, l’iscrizione on line e il pagamento con carta di credito per master, perfezionamenti e aggiornamenti predisposti per l’avvio del nuovo anno accademico: tali iniziative hanno evidenti e positive ricadute sull’organizzazione del lavoro delle Segreterie studenti.

Nella prospettiva dei servizi agli studenti propriamente detti, è da ricordare anche la collaborazione istituita con l’Azienda della Regione Toscana per il diritto allo studio (ARDSU), al fine di contribuire al miglioramento dei servizi offerti nell’ambito della ristorazione, delle residenze universitarie, dell’informazione e dell’orientamento e, più in generale, delle condizioni di vita degli studenti in sede e fuori sede.

Mobilità internazionale studenti e docenti

Relativamente alla mobilità internazionale di docenti e studenti (*Lifelong Learning Erasmus Programme*) l'Ateneo fiorentino ha stipulato o rinnovato nel 2013 circa 600 accordi con altrettante istituzioni universitarie estere nonché circa 100 lettere di intenti con altrettante Imprese straniere per lo stage di nostri studenti.

Sono circa un centinaio le mobilità docenti già concluse o che saranno realizzate entro il 30 settembre 2014.

Per quanto riguarda le attività dell'a.a. 2013/2014 la candidatura è stata presentata nel mese di marzo 2013 e l'Agenzia Nazionale per il LLP/Erasmus ha comunicato, con nota del 31 maggio 2013, le risorse comunitarie a disposizione dell'Ateneo. Il numero delle mensilità di borsa assegnate per le mobilità per lo studio e per il *placement* ammontavano, rispettivamente, a 3842 e 727, mentre il contributo previsto era pari a € 230,00 al mese per lo studio e €500,00 al mese per il *placement*.

Per sostenere e incrementare la partecipazione degli iscritti al programma LLP/Erasmus, l'Ateneo ha aumentato nel 2013 con propri fondi il numero delle mensilità di borsa per studio assegnate dall'Agenzia Nazionale sulla base delle risorse comunitarie (4062 mensilità contro le 3842 assegnate) ed elevando il contributo mensile previsto da 230 a 330 euro. La stessa misura è stata adottata per la mobilità per *placement* (borsa mensile portata da 500 a 700 euro, mensilità 750 contro 727 assegnate). Tali iniziative hanno determinato un significativo incremento, rispetto al 2012-2013, della partecipazione degli studenti dell'Ateneo al programma di mobilità per studio e per *placement*: 810 studenti tra mobilità per studio e per placement a fronte dei 655 del 2012/2013.

In relazione, alla mobilità degli studenti stranieri, oltre ai numerosi incoming del programma LLP-Erasmus e agli studenti stranieri in mobilità sulla base delle convenzioni stipulate con Università straniere europee e extraeuropee, è da sottolineare, tra le iniziative più recenti, la partecipazione dell'Ateneo ad alcuni rilevanti progetti: "Scienza senza frontiere" promosso dal governo brasiliano per favorire la mobilità internazionale degli studenti, studiosi e ricercatori brasiliani verso università e centri di ricerca di alta qualificazione nel resto del mondo (a partire dal 2012-2013, il nostro Ateneo, insieme ad altre 12 università italiane, ha accolto studenti brasiliani presso i corsi di studio: 34 nel 2012-2013, 140

nel 2013-2014); la partecipazione a TUNE, la rete delle Università Toscane per l'internazionalizzazione che tra le sue azioni comprende la promozione della mobilità internazionale degli studenti; l'apertura della sede dell'Istituto Confucio presso la nostra Università, in collaborazione con la Tongji University di Shanghai, con il fine di promuovere la conoscenza della lingua cinese, insieme al confronto interculturale e al rafforzamento del valore e della qualità delle relazioni sociali, economiche e turistiche con la Cina e che prevede fra l'altro tariffe agevolate per i corsi di cinese e supporti alla mobilità verso la Cina per gli studenti dell'Università di Firenze.

RICERCA

Area della Ricerca e Relazioni Internazionali

L'Area della Ricerca e Relazioni Internazionali – istituita alla fine del 2011 con il Decreto Dirigenziale n. 1343 prot. 77933/11 nel quadro del più ampio disegno organizzativo di Ateneo – ha preso il via, dopo un intenso e articolato percorso di progettazione e sperimentazione durato gran parte del 2012, l'11 gennaio 2013, data di pubblicazione del Decreto Dirigenziale n. 34 - prot. n. 2794 che sanciva la “Nuova articolazione dell'Area Ricerca e Relazioni Internazionali”.

Il modello organizzativo si basa su un principio di organica interazione tra i diversi soggetti attori: (i) i Dipartimenti, (ii) le funzioni di supporto gestionale da parte degli Uffici dedicati alla Ricerca Nazionale e Internazionale, Assegni e Dottorati di Ricerca, (iii) le funzioni di supporto agli organi di governo per lo sviluppo dell'attività di ricerca e dell'internazionalizzazione e per il monitoraggio e la valutazione della ricerca.

Valutazione della Qualità della Ricerca (2004-2010)

La Valutazione della Qualità della Ricerca (VQR) del periodo 2004-2010 è stata affidata all'Agenzia Nazionale di Valutazione del sistema Universitario e della Ricerca (ANVUR).

Nel 2011 l'ANVUR ha pubblicato il Bando VQR 2004-2010 che ha dato avvio alla procedura. L'ANVUR ha valutato la qualità degli Atenei e degli Enti di ricerca. I risultati ottenuti sono determinanti per la distribuzione di una parte del Fondo di finanziamento ordinario FFO alle Università ed agli Enti di ricerca. L'esercizio di valutazione dei prodotti della ricerca ha coinvolto il personale dell'Ateneo, a tempo indeterminato e a tempo determinato, in servizio alla data del 7 novembre 2011. Oggetto della valutazione sono i Dipartimenti, le Aree e l'Ateneo.

Nel 2013 l'ANVUR ha reso noti i risultati della valutazione .

Sul sito WEB di Ateneo nella sezione dedicata alla Valutazione della Qualità della Ricerca sono consultabili i seguenti documenti:

- Sintesi dei risultati della Valutazione della Qualità della Ricerca
- Risultati della Valutazione della Qualità della Ricerca 2004-2010: Rapporti finali GEV e ANVUR
- Report partecipazione dell'Ateneo alla VQR 2004-2010)

Catalogo U-GOV

Il Catalogo dei prodotti della ricerca dell'Università di Firenze viene costantemente aggiornato dai docenti, ricercatori, dottorandi e assegnisti dell'Ateneo. La tabella successiva riporta alcuni numeri relativi alla gestione del Catalogo da parte degli Utenti.

Tabella VI. Riepilogo prodotti e operazioni effettuate nel Catalogo U-GOV nel 2013

Migrazione Prodotto da Esterno	71.834
Eliminazione sito Ministero	10.295
Modifica Prodotto	313.436
Importazione da formato standard	15.540

ATTIVITÀ DI RICERCA, DI FORMAZIONE E DI TRASFERIMENTO TECNOLOGICO E SUI FINANZIAMENTI OTTENUTI DA SOGGETTI PUBBLICI E PRIVATI - ANNO 2013
(ART. 3 QUATER DEL D.L. 10 NOVEMBRE 2008, N. 180, CONVERTITO IN LEGGE 9 GENNAIO 2009, N. 1)

Riapertura bozza utente	10.173
Inserimento Prodotto	96.405
Cambio Proprietario	5.640
Cambio Tipologia	7.937
Riapertura Prodotto	4.307
Aggiunti Autori	77.912
Cancellati allegati	2.234
Cancellazione Prodotto	32.833
Invio Prodotto Ministero	307.130
Creato da unione duplicati	3.568
Aggiunti allegati	24.573
Autoriconoscimento Autore	1.559
Riapertura bozza amministratore e superuser	24.055
Stato Definitivo	175.231

Nelle Figure successive sono riassunte alcune statistiche relative all'immissione di prodotti nel catalogo; in particolare, i picchi nel 2012 si riferiscono alle procedure per l'Abilitazione Scientifica Nazionale.

Figura 1. Prodotti inseriti 2008-2013

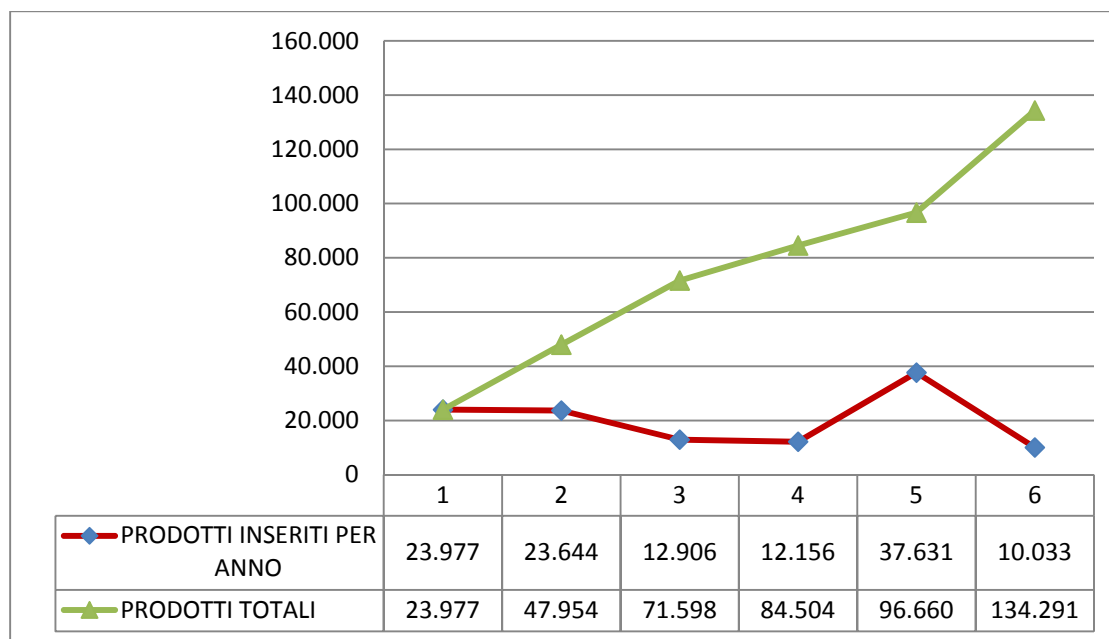
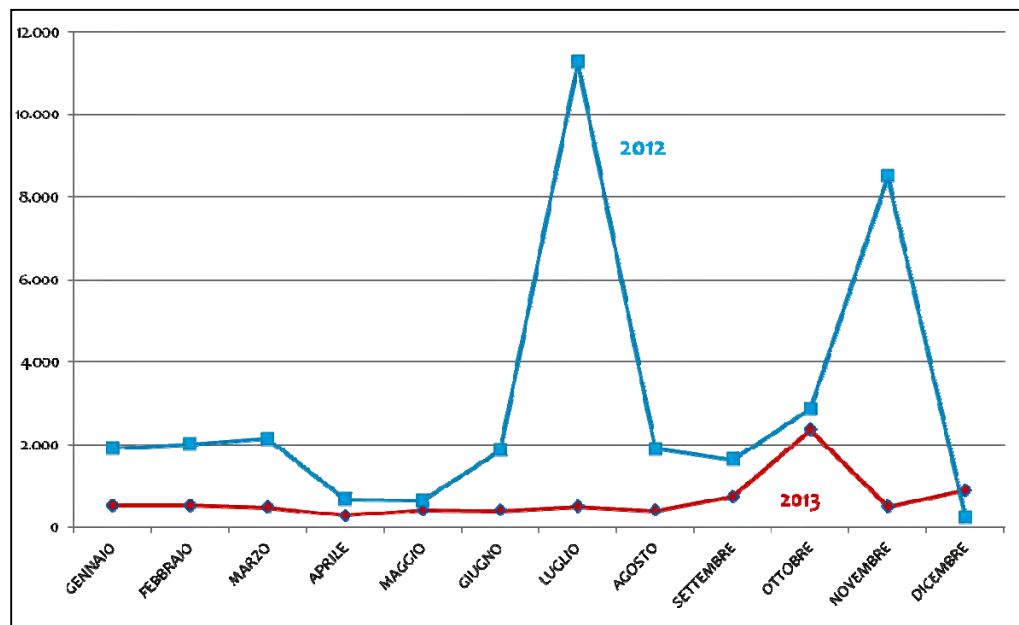


Figura 2. Prodotti inseriti nel 2012 e nel 2013



FLORE Repository istituzionale dell'Università di Firenze

L'Università di Firenze ha intrapreso la strada verso l'open access fin dal 2000, con la creazione della Firenze University Press (FUP), passando dall'adesione alla Dichiarazione di Messina del 2004, fino a giungere nell'aprile 2012 all'approvazione, con delibera del Senato accademico, della policy sull'OA e, nel gennaio 2013, all'apertura del nuovo repository FLORE (Florence Research), integrato con U-Gov.

L'archiviazione in Flore permette all'autore di depositare una versione del proprio lavoro, nel rispetto del diritto d'autore e degli accordi editoriali, in un luogo istituzionale condiviso e aperto a tutti.

FLORE (Florence Research) è il repository istituzionale ad accesso pieno ed aperto dell'Università degli Studi di Firenze, alimentato dall'inserimento in U-GOV dei dati relativi alla pubblicazioni scientifiche e dei relativi full text da parte degli autori dell'Ateneo fiorentino, così come stabilito dalla Policy di Ateneo (http://www.unifi.it/notiziario/upload/sub/2012_2/policy_open_access.pdf)

FLORE, pertanto, costituisce una vetrina dei prodotti dell'attività di ricerca istituzionale della nostra università, consultabile liberamente. Attraverso FLORE è possibile visualizzare e scaricare il full text delle pubblicazioni, se rese disponibili in open access. Attraverso questa maschera di ricerca, inoltre, è possibile visualizzare anche le informazioni relative all'intera produzione scientifica di ateneo, depositata nell'anagrafe di ricerca. I (meta)dati e i full text inseriti o modificati in U-GOV sono visibili in FLORE generalmente a partire dal giorno lavorativo successivo.

FLORE è consultabile sul sito web di Ateneo all'indirizzo <http://sol.unifi.it/flore/consulta>

I finanziamenti nazionali alla ricerca

Fondi di Ateneo (ex 60%)

Tabella VII – Distribuzione per Area del Fondo di Ateneo negli anni 2011-2012; per l'anno 2013 la ripartizione tra i Dipartimenti è in corso.

Aree	Fondo di Ateneo 2011	Fondo di Ateneo 2012	Fondo di Ateneo 2013
Biomedica	614.382	773.206	
Scientifica	776.427	702.712	
Scienze Sociali	378.774	384.574	
Tecnologica	808.387	729.094	
Umanistica	422.030	410.414	
TOTALI	3.000.000	3.000.000	3.000.000,00

Fondi MIUR

Risultati della partecipazione al Bando “Futuro in Ricerca” – Anno 2013

Nel 2013 l’Ateneo ha partecipato al FIR – Programma “Futuro in Ricerca” – Anno 2013, emanato dal MIUR con Decreto n. 956/ric del 28 dicembre 2012.

Il programma "Futuro in Ricerca 2013" è rivolto esclusivamente a **giovani ricercatori che non abbiano compiuto i 40 anni alla data del bando e che non abbiano in corso rapporti contrattuali a tempo indeterminato con atenei o enti pubblici di ricerca.**

Sono individuate due linee di intervento:

Linea d'intervento 1 (starting) - riservata a giovani ricercatori che abbiano conseguito il dottorato o la specializzazione presso una Scuola di Specializzazione Universitaria (se antecedente al dottorato), da più di due anni ma da non più di sette anni rispetto alla data del bando.

Linea d'intervento 2 (consolidator) - riservata a giovani ricercatori che abbiano conseguito il dottorato o la specializzazione presso una Scuola di Specializzazione Universitaria (se antecedente al dottorato), da più di cinque anni ma da non più di dieci anni rispetto alla data del bando, e che, alla stessa data, abbiano già maturato un’esperienza almeno triennale di post-doc.

Sono ammissibili proposte di tipo misto (cioè con coordinatori di linea 1 e responsabili di linea 2 e viceversa), fermo restando che la riserva delle risorse (di cui all’articolo 7 del bando), si intende riferita alla linea d’intervento del coordinatore di progetto.

I limiti temporali di sette anni per la linea d’intervento 1 e di dieci anni per la linea d’intervento 2 possono essere incrementati di un anno per ogni figlio ovvero di un anno nel caso di effettivo svolgimento di leva obbligatoria o di servizio civile sostitutivo, fermo restando il limite dell’età anagrafica di 40 anni non ancora compiuti alla data del bando.

Per ciascun progetto presentato l’Università deve impegnarsi, in caso di successo, alla stipula per “chiamata diretta” di apposito contratto con il coordinatore del progetto o con i responsabili di unità di ricerca che abbiano individuato la stessa università come istituzione presso la quale svolgere in progetto.

La procedura di preselezione dei progetti è stata curata direttamente dal MIUR.

Il MIUR con Decreto Direttoriale 29 ottobre 2013 n. 2017 ha approvato i progetti da finanziare. Per tutti i progetti ammessi al finanziamento, l'Università di Firenze ha stipulato con il responsabile (nazionale o locale) un contratto almeno triennale

La tabella successiva riepiloga i dati relativi ai progetti "Futuro in ricerca 2013" presentati, preselezionati, ammessi all'audizione e al finanziamento per l'Università di Firenze.

Tabella VIII – Riepilogo dei progetti dell'Università di Firenze finanziati nell'ambito del bando "Futuro in ricerca 2013"

FUTURO IN RICERCA	Preselezionati		Audizione		Ammessi al finanziamento	
	Modelli A	Modelli B	Modelli A	Modelli B	Modelli A	Modelli B
Linea di Intervento 1	7	15	3	9	1	5
Linea di Intervento 2	7	7	5	5	4	4

Tabella IX - Riepilogo dei progetti finanziati dal 2008 al 2013

Bando 2008

	Progetti (mod. A) con coordinamento fiorentino	Assegnazioni ai coordinatori nazionali (mod.A)	Progetti con unità operative fiorentine (mod.B)	Assegnazioni ai responsabili locali
Linea 1	3	644.000 per la ricerca 720.000 per i Giovani ricercatori	6	788.201 per la ricerca 960.000 per i Giovani ricercatori

ATTIVITÀ DI RICERCA, DI FORMAZIONE E DI TRASFERIMENTO TECNOLOGICO E SUI FINANZIAMENTI OTTENUTI DA SOGGETTI PUBBLICI E PRIVATI - ANNO 2013
(ART. 3 QUATER DEL D.L. 10 NOVEMBRE 2008, N. 180, CONVERTITO IN LEGGE 9 GENNAIO 2009, N. 1)

Linea 2			1	60.431 per la ricerca 120.000 per i Giovani ricercatori
---------	--	--	----------	--

Bando 2010

Linea 1	3	836.080 per la ricerca 450.000 per i Giovani ricercatori	4	433.890 per la ricerca 583.000 per i Giovani ricercatori
Linea 2	2	893.900 per la ricerca 535.000 per i Giovani ricercatori	3	492.831 per la ricerca 656.610 per i Giovani ricercatori
Linea 3			1	175.336 per la ricerca

Bando 2012

Linea 1			2	244.443 per la ricerca 214.108 per i Giovani ricercatori
Linea 2	1	374.168 per la ricerca 320.867 per i Giovani ricercatori	1	119.027 per la ricerca 107.100 per i Giovani ricercatori

Linea 3			3	346.038 per la ricerca
---------	--	--	----------	-------------------------------

Bando 2013

Linea 1		70.341 per la ricerca		453.191 per la ricerca
	1	146.781 per i Giovani ricercatori	5	661.611 per i Giovani ricercatori
Linea 2		918.648 per la ricerca		531.975 per la ricerca
	4	1.051.290 per i Giovani ricercatori	4	514.300 per i Giovani ricercatori

Risultati della partecipazione al Bando PRIN - Anno 2012

Nel 2013 l'Ateneo ha partecipato al Nuovo bando PRIN emanato dal MIUR con DM 957/ric del 28 dicembre 2012.

Le principali novità del bando rispetto agli anni precedenti sono le seguenti:

- 1. I progetti di ricerca di interesse nazionale (PRIN) non sono più ripartiti secondo le 14 aree disciplinari di cui al D.M. n. 175 del 2000, ma secondo i tre macrosettori dell'European Research Council (LS – PE – SH). Possono essere relativi ad uno o più settori con indicazione, nel caso di più settori, del settore ERC principale.

- I progetti **hanno durata triennale. Non vengono prefissati limiti né nel numero delle unità operative, né nei costi minimi e massimi dei progetti.** Possono essere previste una o più unità operative afferenti a diverse Università, coordinate da un unico “principal investigator”(PI), che deve anche essere direttamente impegnato in una propria unità operativa;
- Vengono individuate **tre linee di intervento**, in base alla distanza temporale in anni dal primo dottorato o dalla prima specializzazione (o, in assenza di entrambi, dalla prima laurea), con riserva di fondi per le linee di intervento destinate ai coordinatori più giovani:

“linea d’intervento A (PRIN starting – giovani ricercatori)” - riservata a coordinatori che abbiano conseguito il primo dottorato o la prima specializzazione presso una Scuola di Specializzazione Universitaria (se meno recente rispetto alla data del primo dottorato), da non più di sette anni rispetto alla data del presente bando, ovvero, in assenza di entrambi, che abbiano conseguito la prima laurea magistrale o equivalente da non più di dieci anni dalla data del bando;

“linea d’intervento B (PRIN consolidator)” riservata a PI che abbiano conseguito il primo dottorato o la prima specializzazione presso una Scuola di Specializzazione Universitaria (se meno recente rispetto alla data del primo dottorato), da più di sette anni ma da non più di dodici anni rispetto alla data del presente bando, ovvero, in assenza di entrambi, che abbiano conseguito la prima laurea magistrale o equivalente da più di dieci anni ma da non più di quindici anni rispetto alla data del bando;

“linea d’intervento C (PRIN advanced)” riservata a PI che abbiano conseguito il primo dottorato o la prima specializzazione presso una Scuola di Specializzazione Universitaria (se meno recente rispetto alla data del primo dottorato), da più di dodici anni rispetto alla data del presente bando, ovvero, in assenza di entrambi, che abbiano conseguito la prima laurea magistrale o equivalente da più di quindici anni rispetto alla data del bando

La valutazione dei progetti viene effettuata in due fasi distinte:

a) Preselezione. Il PI presenta alla propria università una **sintetica proposta progettuale**. La valutazione di ogni proposta è affidata dal CINECA, per conto delle università, a tre revisori esterni anonimi, sorteggiati mediante procedura informatica, che formulano un giudizio analitico a cui si associa una valutazione numerica. Ogni università nomina un proprio “Comitato di selezione” che provvede entro l’11 febbraio 2013, a predefinire e rendere pubblici i propri criteri di preselezione tenendo conto sia degli aspetti di natura strategica sia del punteggio medio conseguito da ogni proposta. **Ogni università definisce entro il 10 maggio 2013 la lista delle proposte preselezionate che viene inviata al MIUR per la successiva fase di valutazione**

b) Valutazione. Il PI di una proposta preselezionata viene invitato dal MIUR a presentare un **dettagliato progetto di ricerca** su apposita modulistica **entro le ore 17.00 del 14 giugno 2013**. La valutazione scientifica dei progetti è affidata a Comitati di Selezione nominati dal MIUR, attraverso revisori esterni anonimi. I revisori formulano un giudizio analitico riassunto in una valutazione numerica.

Entro il 30 ottobre 2013 ogni Comitato di Selezione trasmette al MIUR la graduatoria dei progetti con i relativi punteggi, costi congrui e contributi proposti.

Ogni università sottopone a preselezione, a proprie spese, al fine di valutarne la qualità scientifica, esclusivamente le proposte aventi un PI appartenente ai ruoli della stessa università; ciascuna università può preselezionare un numero di proposte: a) non superiore allo 0,75% del numero di docenti e ricercatori, anche a tempo determinato, presenti nei propri ruoli al momento della scadenza del bando, con arrotondamento all’intero superiore; b) ovvero, se maggiore, un numero non superiore al doppio della media (con arrotondamento all’intero superiore) dei progetti finanziati, a livello di coordinatore scientifico, negli ultimi cinque bandi PRIN.

Per l’Ateneo di Firenze il numero di progetti preselezionabili è risultato pari a 66.

La successiva Tabella riepiloga i dati relativi ai progetti PRIN 2012 presentati, preselezionati e ammessi al finanziamento per l’Università di Firenze.

Tabella X – Risultati PRIN 2012

Settore ERC	mod. A preselezionati	mod. B preselezionati	mod. A ammessi al cofinanziamento	mod. A Contributo Ministero	mod. B ammessi al cofinanziamento	mod. B Contributo Ministero
SH	20	56	1	398.974,00	6	511.678,00
PE	25	55	5	1.358.025,00	9	750.240,00
LS	21	59	5	609.289,00	8	757.962,00
TOTALE				2.366.288,00		2.019.880,00

Bando MIUR per la Diffusione della Cultura Scientifica

A seguito del bando del MIUR (D.D. Prot. n. 369 del 26/06/2012), che regola la concessione dei contributi finalizzati a promuovere e a favorire la diffusione della cultura tecnico-scientifica e a contribuire alla tutela e valorizzazione del patrimonio tecnico-scientifico di interesse storico conservato in Italia, sono stati finanziati i seguenti progetti:

Accordi di programma

1. Accordo di Programma/intesa **“Le tecnologie informatiche e le nuove realtà per la conoscenza, il networking e la valorizzazione del patrimonio culturale scientifico: il ruolo della rete dei Musei Universitari”** (Capofila Università di Modena). Responsabile scientifico per Firenze Prof. Giovanni Pratesi Presidente del Sistema Museale d'Ateneo - Museo di Storia Naturale.
Contributo assegnato Euro 700.000,00 (da ripartire fra i partners)

Progetti annuali

1. Progetto annuale “**La scienza ha fatto rete! Comunicare la scienza attraverso la rete dei caffè-scienza** (Capofila Università di Firenze)
Responsabile scientifico per Firenze Bagnoli Franco
Capofila: Università di Firenze; Partecipanti: Associazione culturale Caffè Scienza Milano, Università degli Studi di Bari, Associazione culturale forma scienza di Roma
Contributo assegnato Euro 30.000,00(da ripartire fra i partners)

Unità di audit per la certificazione dei PRIN, FIRB e Futuro in Ricerca (FiR)

L’Ateneo di Firenze ha costituito, con Decreto del Direttore Amministrativo prot. n. 42013 (614) del 29/06/2011, l’**Unità di audit per la certificazione dei progetti PRIN 2009**, per dare attuazione a quanto richiesto dall’art. 7 comma 3 del Bando PRIN 2009 che prevede “*Per la necessaria attestazione di conformità alle norme di legge e regolamentari e alle disposizioni e procedure amministrative, ogni rendicontazione è altresì assoggettata ad appositi audit interni centrali da parte di idonee strutture degli Atenei e degli Enti di ricerca, ovvero ad apposita certificazione rilasciata dal competente Collegio dei Revisori. Il Ministero procede a verifiche a campione delle rendicontazioni, richiedendo alle Università o agli Enti interessati le relative documentazioni contabili e riservandosi l’adozione dei più opportuni provvedimenti in caso di accertata difformità delle rendicontazioni rispetto alle norme di legge e/o regolamentari.*”

Ritenuto necessario estendere, come richiesto dal MIUR, l’attività di verifica e certificazione anche ai progetti PRIN 2010-11, ai PRIN 2012, ai progetti FIRB e ai progetti Futuro in Ricerca, e considerato che l’Unità di Audit per la certificazione dei Progetti PRIN 2009 ha concluso il lavoro preparatorio alla fase di certificazione, in particolare ha definito gli obiettivi e l’ambito di attività di audit, steso le linee guida per la rendicontazione dei progetti (anche sulla base delle indicazioni fornite dal MIUR), definito le modalità di svolgimento delle attività di audit e le procedure di controllo sulle spese, elaborato la documentazione necessaria per la certificazione della regolarità delle spese e svolta una attività

formativa/informativa rivolta ai responsabili amministrativi inseriti nei PRIN 2009 finanziati, con decreto Prot. 13631 (397) del 2013 il Direttore Generale ha nominato una nuova **Unità di Audit per la certificazione dei Progetti PRIN, FIRB e Futuro in Ricerca (AUDIT)** che dovrà estendere le procedure, già elaborate per l'attività di verifica e successiva certificazione dei Progetti PRIN 2009 anche ai progetti dei bandi successivi, ai progetti FIRB e ai Progetti Futuro in Ricerca.

L'Unità di Audit ha già sottoposto a verifica nel periodo **febbraio-ottobre 2013**:

n.2 FIRB 2006 – Progetti Strategici

n.3 FIRB 2007 – Progetti Strategici

Per ciascuno dei suddetti progetti l'Unità di Audit ha predisposto la "DICHIARAZIONE DEI CONTROLLI EFFETTUATI DALLA STRUTTURA INTERNA CENTRALE" dove si dichiara di aver effettuato i prescritti controlli amministrativo-contabili sul rendiconto in oggetto e averne verificato la veridicità, di averne verificato la conformità alle norme di legge e regolamentari e alle disposizioni e procedure amministrative e di aver rilevato o non rilevato irregolarità in sede di audit.

Alle scadenze previste per ciascun progetto, l'Ufficio Ricerca ha trasmesso al MIUR le dichiarazioni dei controlli effettuati dall'Unità di Audit inserendo nell'apposito applicativo Cineca riservato all'ufficio Ricerca i pdf delle dichiarazioni.

Giornate formative/informative

- **Tavolo Tecnico sulla Ricerca Nazionale** Aula Magna Rettorato **7 marzo 2013** ((Rivolto ai responsabili amministrativi inseriti nei Progetti PRIN 2009, segretari dei dipartimenti a cui afferiscono i progetti PRIN 2010/11, docenti responsabili e/o partecipanti ai progetti PRIN).

- Corso di formazione su: "**I progetti PRIN 2009: rendicontazione e auditing**". Aula Magna, Rettorato **28 ottobre 2013** (Rivolto a Responsabili amministrativi inseriti nei Progetti PRIN. Responsabili amministrativi di Dipartimento Referenti per la ricerca. Docenti responsabili e/o partecipanti ai progetti Prin 2009, Direttori di Dipartimento Personale Area della Ricerca e Relazioni internazionali).

I finanziamenti europei ed extraeuropei alla ricerca:

Il Programma quadro di ricerca, sviluppo tecnologico e dimostrazione (7° PQ)

Sul piano della ricerca internazionale da segnalare che l'Università di Firenze partecipa da anni con successo ai programmi internazionali ed in particolare ai Programmi quadro di ricerca, sviluppo tecnologico e dimostrazione, grazie anche all'attività di coordinamento dell'Ufficio Relazioni Internazionali, come testimoniato dai numerosi contratti ottenuti dal nostro Ateneo.

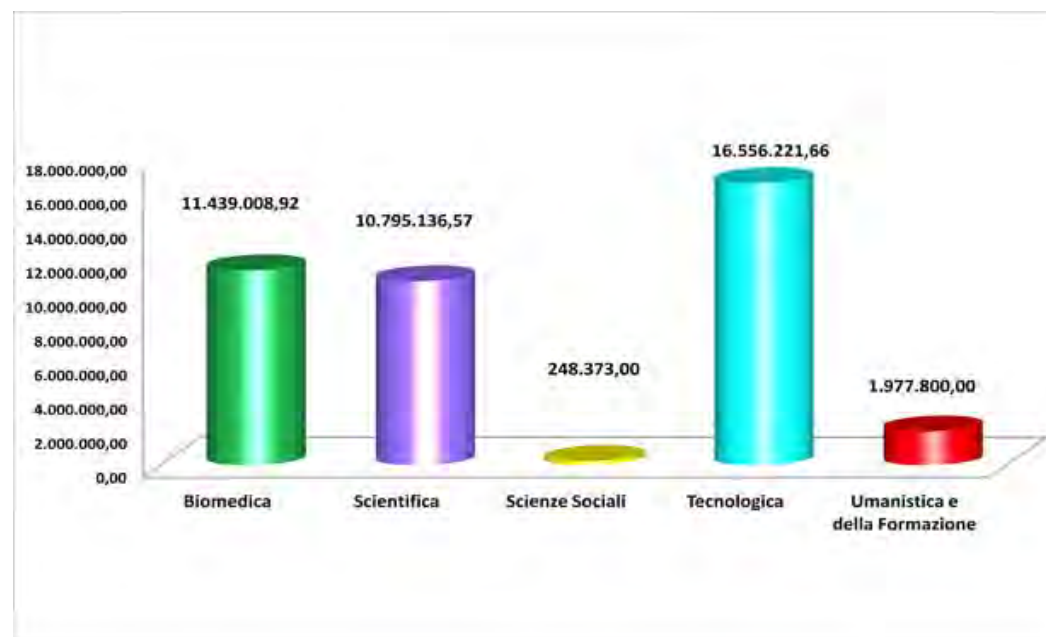
Il Programma quadro di ricerca, sviluppo tecnologico e dimostrazione (PQ) rappresenta lo strumento principale della politica comunitaria nel settore della ricerca: esso definisce gli obiettivi, le priorità e le condizioni dell'intervento finanziario della Commissione europea, come previsto dall'art. 182 del Trattato sull'Unione europea.

L'Università di Firenze si posiziona tra le Università italiane più attive sui progetti e i relativi finanziamenti nell'ambito dei PQ, che contribuiscono alla definizione di un indicatore di ripartizione del FFO.

Il 7° programma quadro, ormai terminato, ha coperto il periodo 2007-2013 con una dotazione di 50.521 milioni di euro, oltre a 2.751 milioni di euro per il programma Euratom (2007 - 2011) come il suo predecessore (6° PQ), esso ha rappresentato il principale strumento per il finanziamento della ricerca scientifica e dello sviluppo tecnologico a livello europeo.

Nel 7° PQ alla data odierna sono 138 i progetti finanziati all'ateneo dall'UE (per i quali è già pervenuta la relativa convenzione di sovvenzione), per un importo di oltre 41 milioni di euro (Figura 3); ulteriori 9 progetti risultano inoltre in fase di perfezionamento tecnico. In particolare nell'anno 2013 sono state stipulate 20 convenzioni di sovvenzione per €7.955.641,79.

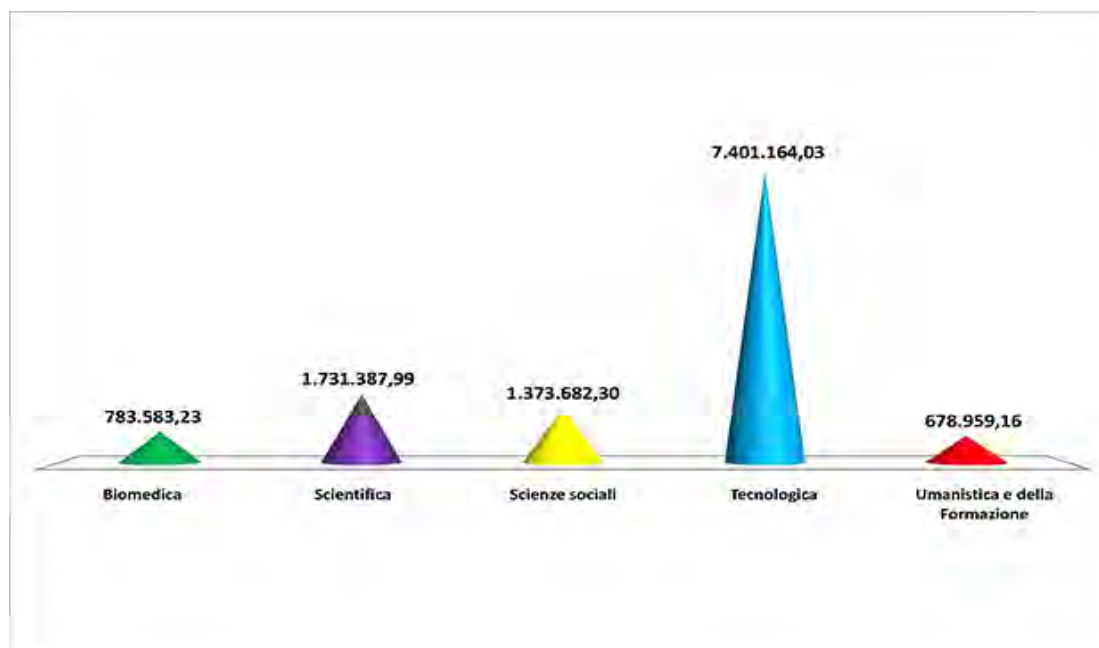
Figura 3: Finanziamenti 7° PQ suddivisi per le 5 aree di ricerca – 138 progetti per € 41.016.540,15 (situazione al 16.5.2014)



Altri finanziamenti europei

L'Ateneo fiorentino partecipa a numerosi programmi comunitari, paralleli ma diversi dai Programmi quadro, ed in particolare ai programmi di cooperazione, che riguardano forme di intervento regionale a favore dei Paesi in via di sviluppo e che contribuiscono a favorire la sinergia con i Programmi quadro. Alla data odierna sono 95 i progetti finanziati all'Università degli Studi di Firenze (periodo 2003-2014) per un importo di oltre 12 milioni di euro (Figura 4). In particolare nell'anno 2013 sono state stipulate 10 convenzioni di sovvenzione per €1.151.669,80.

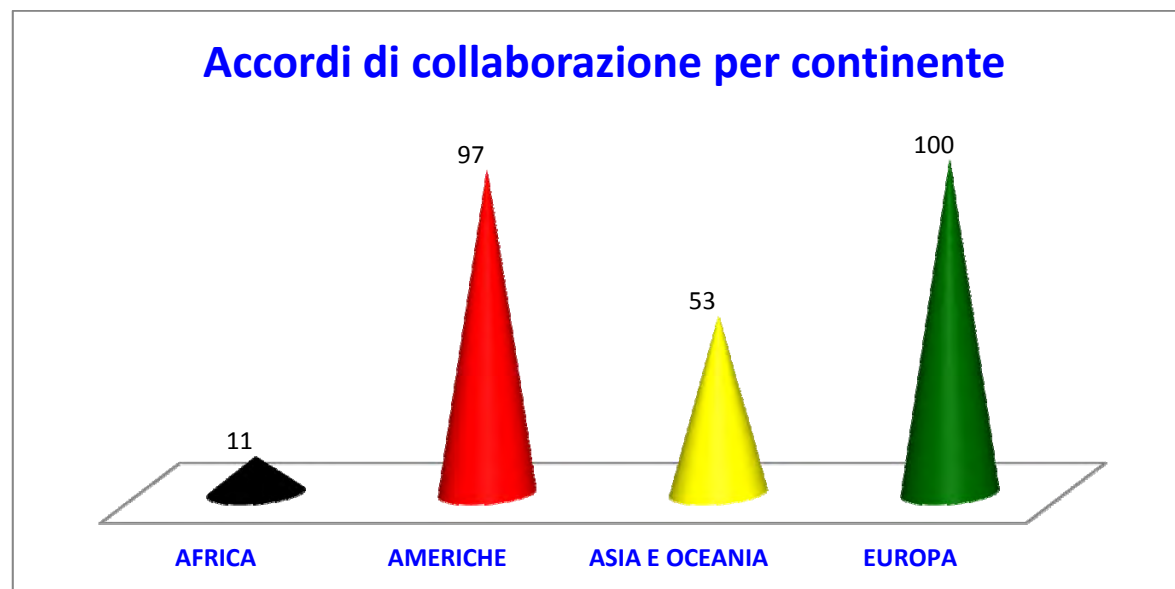
Figura 4: Finanziamenti comunitari suddivisi per le 5 aree di ricerca - 95 progetti per €12.236.055,11 (situazione al 16.5.2014)



Le relazioni internazionali e gli Accordi di collaborazione culturale e scientifica

Le relazioni internazionali sono tradizionalmente un'area fondamentale del nostro Ateneo che da sempre dedica particolare attenzione allo sviluppo dei rapporti di collaborazione con università estere. Si può oggi dire che l'internazionalizzazione è divenuta un aspetto strategico dell'Ateneo: nella ricerca, nella didattica, nell'organizzazione degli studi, nella mobilità di docenti, ricercatori e studenti, nel trasferimento tecnologico. Al mese di maggio 2014 si registrano 261 accordi in vigore stipulati con altrettante università estere, dislocate nei diversi paesi nel mondo. Numerosi accordi risultano inoltre in fase di perfezionamento tecnico e/o di rinnovo. La figura 5 mostra, in forma disaggregata, gli accordi attivi per continente. In particolare nell'anno 2013 sono stati stipulati 39 accordi dei quali 24 nuovi accordi e 15 accordi rinnovati.

Figura 5. Accordi di collaborazione per continente - 261 accordi vigenti (situazione al 16/5/2014)



Al fine di agevolare lo sviluppo delle collaborazioni interuniversitarie internazionali l'Ateneo fiorentino ha messo a disposizione dei Dipartimenti promotori di accordi apposite risorse finanziarie destinate a coprire le spese di mobilità derivanti dall'attuazione degli accordi.

In questo contesto di promozione delle relazioni internazionali da parte del nostro Ateneo, è da sottolineare come negli ultimi anni sia stata decisa la attivazione di bandi che migliorano alcuni degli indicatori alla base della ripartizione dei fondi ministeriali relativi all'internazionalizzazione.

In particolare con il primo bando sono stati finanziati 17 progetti destinati ad incrementare la mobilità studentesca e altri 15 finalizzati ad incentivare la partecipazione a programmi comunitari di ricerca e/o di cooperazione.

Successivamente nell'ambito della programmazione triennale 2010-2012 è stato approvato il Piano di Internazionalizzazione di Ateneo stanziando appositi fondi volti a migliorare gli indicatori ministeriali. A tal fine è stato emanato il secondo bando di Ateneo finalizzato a incrementare la mobilità studentesca. A seguito del secondo bando sono stati finanziati 12 progetti finalizzati ad incrementare la mobilità studentesca nell'ambito degli accordi di collaborazione interuniversitaria internazionale e 8 progetti finalizzati ad incrementare la mobilità studentesca nell'ambito di corsi di studio integrati attivati nell'Ateneo.

Il nostro Ateneo ha inoltre recentemente incrementato la propria operatività nel settore della Cooperazione allo sviluppo, segnalandosi per alcuni importanti progetti finanziati dalla Direzione Generale Cooperazione allo Sviluppo del Ministero degli Affari Esteri (MAE) in paesi come l'Afghanistan, dove ha attivato il Master in "*Urban analysis and management*", dedicato alla formazione di 13 tecnici heratini (fra cui 4 donne), e la predisposizione del nuovo Masterplan della città di Herat, e l'Iraq, dove ha appena avviato un progetto per "*lo sviluppo agro-zootecnico delle aree rurali del Sud Iraq attraverso una razionale gestione delle risorse idriche*" nelle Province del Dhi Qar (ove è posta Nassiriya) e di Bassora che coinvolgerà oltre 200 tecnici e funzionari iracheni.

L'Ateneo ha anche aderito nell'anno 2011, insieme a numerosi altri Atenei italiani, al "Coordinamento Università Cooperazione allo Sviluppo" (CUCS), patrocinato dal MAE.

Il CUCS si pone fra i principali obiettivi quello di far emergere, potenziare e coordinare l'esperienza legata alla cooperazione allo sviluppo in termini di ricerca, percorsi didattici, capacità progettuali e applicazione di metodologie dei singoli attori, favorendone il dialogo gli obiettivi dichiarati dalle strategie internazionali di cooperazione allo sviluppo.

Dal febbraio 2012 inoltre l'Università di Firenze aderisce al Progetto DaBaCU (DataBase per la Cooperazione Universitaria), promosso dalla Direzione Generale per la Cooperazione allo Sviluppo del MAE, in collaborazione con il CUCS. Si tratta di un Progetto di integrazione tra database online e una web community per la raccolta e la valorizzazione dei dati sulla Cooperazione allo sviluppo delle Università italiane, coordinato dal

Politecnico di Milano. L'Università di Firenze ha contribuito a tale progetto con l'inserimento ad oggi nel data base di 35 progetti di cooperazione universitaria e 6 corsi accademici.

Assegni di Ricerca

Con l'entrata in vigore della legge 30 dicembre 2010 n. 240, gli assegni di ricerca sono disciplinati dall'art. 22 della legge medesima, il quale stabilisce che le Università possono conferire assegni per lo svolgimento di attività di ricerca mediante due distinte procedure: a) pubblicazione di un unico bando relativo alle aree scientifiche di interesse del soggetto che intende conferire assegni per attività di ricerca, seguito dalla presentazione direttamente dai candidati dei progetti di ricerca, corredati dei titoli e delle pubblicazioni e valutati da parte di un'unica commissione, che può avvalersi, senza oneri aggiuntivi a carico della finanza pubblica, di esperti revisori di elevata qualificazione italiani o stranieri esterni al soggetto medesimo e che formula, sulla base dei punteggi attribuiti, una graduatoria per ciascuna delle aree interessate; b) pubblicazione di bandi relativi a specifici programmi di ricerca dotati di propri finanziamenti, secondo procedure stabilite dal soggetto che intende conferire assegni per attività di ricerca.

Il nuovo Regolamento per il conferimento degli assegni di ricerca, ai sensi dell'art. 22, della legge 30 dicembre 2010 n. 240, approvato rispettivamente dal Senato Accademico il 6 luglio 2011 e dal Consiglio di Amministrazione il 22 luglio 2011, è stato emanato con Decreto Rettorale n. 660 (prot. n. 47776) del 25 luglio 2011. Sono state predisposte due circolari, prot. n. 22549 del 1° aprile 2011 e prot. n. 52656 del 9 agosto 2011 al fine di fornire gli opportuni chiarimenti e istruzioni alle strutture decentrate. Sono state inoltre impartite apposite istruzioni, in applicazione della normativa ministeriale, per la pubblicazione dei bandi degli assegni di ricerca sui siti del MIUR e dell'UE Euraxess. Si è infine provveduto all'analisi delle modifiche necessarie per l'implementazione del programma informatico di gestione degli assegni di ricerca. Il regolamento è stato novellato con Decreto rettorale n. 10 del 7 gennaio 2013 (prot. n. 893) con la precisazione delle norme in materia di corresponsione dell'indennità di

maternità agli assegnisti e prevedendo che sia l'Ateneo a farsi carico del pagamento dell'integrazione dell'indennità per tutti i tipi di assegni, a prescindere dalle fonti di finanziamento degli stessi.

Ripartizione del Budget 2013 assegni di ricerca

Il Senato Accademico, nella seduta del 12 marzo 2014, ha ripartito tra i Dipartimenti il budget di euro 995.114,00 (- 6,74% rispetto a 1.067.000,00 euro assegnati dal MIUR per l'anno precedente) destinato al cofinanziamento delle attivazioni e dei rinnovi degli assegni, secondo quanto proposto dalla Commissione Ricerca.

Si è ritenuto necessario avviare una revisione dei criteri e parametri precedentemente utilizzati con l'obiettivo di introdurre, in modo graduale, parametri di premialità (numero di assegni attivati, VQR) che tenessero conto delle differenze tra le aree scientifiche di Ateneo in relazione alla possibilità di accesso a finanziamenti di importo medio-alto e del fatto che gli assegni di ricerca sono considerati come parametro premiale per la distribuzione delle risorse e del Fondo di Ateneo e dei risultati della valutazione della qualità della ricerca 2004-2010. Si è peraltro ritenuto opportuno limitare gli scostamenti rispetto al 2013, verificatisi in conseguenza dell'applicazione dei nuovi criteri, ad un massimo di $\pm 10\%$. Il Senato

La ripartizione tra i Dipartimenti è indicata nella Tabella XI.

Tabella XI - Ripartizione budget 2013 assegni di ricerca tra i Dipartimenti

Dipartimento	Quota
Architettura (DIDA)	€ 56.432,26
Ingegneria dell'Informazione	€ 31.933,28
Lettere e Filosofia	€ 56.063,65
Lingue Letterature e Studi Interculturali	€ 32.804,37

ATTIVITÀ DI RICERCA, DI FORMAZIONE E DI TRASFERIMENTO TECNOLOGICO E SUI FINANZIAMENTI OTTENUTI DA SOGGETTI PUBBLICI E PRIVATI - ANNO 2013
(ART. 3 QUATER DEL D.L. 10 NOVEMBRE 2008, N. 180, CONVERTITO IN LEGGE 9 GENNAIO 2009, N. 1)

Medicina Sperimentale e Clinica	€ 66.306,52
SAGAS	€ 61.879,18
Scienze Biomediche, Sperim. Clin.	€ 42.234,38
Chirurgia e Medicina Traslaz. (DCMT)	€ 26.925,26
Scienze della Terra	€ 30.918,50
Scienze per l'Economia e l' Impresa	€ 75.026,69
Scienze Giuridiche (DSG)	€ 61.261,58
Scienze Politiche e Sociali	€ 42.921,43
Statistica Informatica Applicazioni (DISIA)	€ 26.944,57
Biologia	€ 24.541,44
Ingegneria Civile e Ambientale (DICEA)	€ 18.581,90
Ingegneria Industriale	€ 33.270,90
Chimica "Ugo Schiff"	€ 57.724,31
Fisica e Astronomia	€ 40.908,98
Matematica e Informatica "Ulisse Dini"	€ 45.670,26
Scienze Produzioni Agroalimentari (DISPAA)	€ 34.653,51
Gestione Sistemi Agrari (GESAAF)	€ 23.204,50
NEUROFARBA	€ 43.991,33
Scienze della Salute (DSS)	€ 28.322,02
Scienze della Formazione e Psicologia	€ 32.593,17
Totale	€.. 995.114

Dottorato di ricerca

Sintesi delle azioni intraprese nel 2013

Attualmente ci sono circa 1100 studenti di dottorato iscritti all'Ateneo e con l'ultimo ciclo concluso (il XXV) si sono addottorati 360 studenti. Volgendo per un attimo lo sguardo all'indietro, a mo' di confronto, va ricordato che nel 2009 erano stati attivati 84 dottorati, non di rado basati sul numero minimo ammissibile di posti con borsa (cioè 2), dottorati che si sono ridotti a 35 nel 2010 con il XXVI ciclo, anche per garantire nel tempo una sostenibilità economica.

Dopo tre anni di assestamento, l'attività di formazione dei dottori di ricerca si è sviluppata nell'ambito di un mutamento sostanziale del quadro normativo generale. Il 21 maggio è stato emanato il DM 94/2013 che riordina gli studi di dottorato ai sensi della legge 240/2010. Entro i termini previsti dal medesimo, il successivo 4 luglio, è stato approvato dagli Organi il nuovo regolamento interno sul dottorato di ricerca. In esso sono state recepite le novità principali del DM 94/2013, e quanto stabilito d'urgenza nelle linee d'indirizzo MIUR del 22 maggio. In particolare, ogni dottorato deve essere accreditato a livello nazionale da parte dell'ANVUR - ciò comporta l'imposizione di requisiti di numerosità sul collegio e di qualità sui docenti del medesimo, con riguardo in particolare a un insieme di 16 docenti di riferimento - e di norma deve disporre di almeno 6 borse, ma non meno di 4, e la media di ateneo deve essere comunque non inferiore a 6. Inoltre sono possibili percorsi di dottorato a diretto contatto con il mondo della produzione e dell'impresa mediante i cosiddetti contratti di apprendistato in alta formazione e i "dottorati industriali".

I tempi strettissimi dettati dai nuovi adempimenti MIUR e dai vincoli previsti dai finanziamenti regionali hanno costretto l'Amministrazione dell'Ateneo e le strutture di governo dei dottorati (collegi e coordinatori) a un difficile "tour de force", sia per l'emanazione del bando (uscito il 6.8), sia per la compilazione delle schede CINECA/ANVUR, che hanno dovuto essere completate entro il 30.9. Le procedure di selezione sono state comunque essere terminate, in modo da permettere l'inizio dell'attività dei dottorati del ciclo XXIX nel mese di Novembre.

L'accreditamento e i limiti sulle borse di studio hanno avuto un impatto immediato sul ciclo XXIX. Se da una parte c'è stato un irrobustimento in termini di borse di tutti i corsi attivati, il numero dei dottorati istituiti con sede amministrativa nel nostro Ateneo è stato ulteriormente ridotto al numero di 25. Inoltre, i vincoli introdotti sui numeri minimi di borse hanno indotto in maniera rilevante la tendenza degli Atenei a "coalizzarsi". Dei 25 dottorati UNIFI, 8 sono basati su qualche forma di associazione (ATS basata su due o tre atenei regionali e Istituti di Ricerca, Consorzi, convenzioni fra atenei) e 6 prevedono forme di internazionalizzazione, con il rilascio di titoli doppi o multipli con Atenei stranieri. A conferma del processo di aggregazione, l'offerta complessiva del nostro Ateneo è completata da altri 8 corsi di dottorato con sede amministrativa altrove (Università di Pisa e Siena), che prevedono il rilascio del diploma congiunto e vedono comunque l'Ateneo fiorentino come partner, anche con impiego di borse; di questi 8 corsi, 6 sono ancora sostenuti dalla Regione Toscana con il programma Pegaso, uno è in convenzione con l'Ateneo di Pisa e l'ultimo fa parte dell'offerta dell'Istituto Italiano di Scienze Umane, che da poco si è fuso con la Scuola Normale Superiore di Pisa.

Quanto al collegamento fra dottorato e trasferimento tecnologico, il CdA dell'Ateneo ha approvato (29.11.2013) uno schema di convenzione quadro fra l'Ateneo stesso e le aziende, nonché schemi di progetti formativi individuali per i futuri apprendisti in alta formazione; è prevedibile che l'ateneo sarà in grado di partire quanto prima, nell'ambito per altro di una corrispondente iniziativa regionale.

Al fine di affrontare l'attivazione del XXX ciclo e le problematiche ad essa connesse, si sono tenuti a più riprese vari incontri in ateneo (30.10, 20.11, 25.11, 28.11), che hanno visto la partecipazione dei direttori dei dipartimenti, dei coordinatori, e la presenza del Rettore, del Vicario e del delegato al dottorato, nonché di rappresentanti dell'amministrazione. Il delegato ne ha poi riferito al Pro-Rettore alla Ricerca e in Commissione Ricerca il 27.11. In particolare è stata prospettata l'urgenza, ancora una volta connessa all'attivazione del nuovo ciclo ed è stata ribadita la necessità di procedere nelle iniziative di aggregazione con dottorati di altri atenei, nel caso in cui non sia stata raggiunta la soglia delle 6 borse prevista dal nuovo DM.

Quadro Riassuntivo

Tabella XII. Andamento cicli di dottorato (XXV-XXIX) - (*) posti banditi

Anno	2009/10	2010/11	2011/12	2012/13	2013/14
Ciclo	XXV	XXVI	XXVII	XXVIII	XXIX
Dottorati attivati Sede amministrativa UniFi	83	34	33	32	25
Dottorati attivati con sede amministrativa presso altro Ateneo	1	2	2	8	8
Studenti immatricolati	425	326	351	317	322 (*)
Totale borse	225	176	164	191	186
di cui finanziate da UniFi	170	103	105	104	108

Urgenze del dottorato.

- 1) **Informatizzazione** dei processi fondamentali che coinvolgono sia i dottorandi sia i docenti del dottorato sia i coordinatori: fase di proposta di attivazione; domanda di partecipazione al concorso; ammissione e iscrizione effettiva ai corsi, riscossione delle tasse e verifica dei pagamenti dei contributi dovuti; marche da bollo per diploma (assolvimento virtuale come per i diplomi di laurea) e per la domanda di ammissione all'esame finale, etc. Qui siamo appena agli inizi, vedi domanda online parzialmente funzionante.

1a) vanno rese "fluide" le procedure, in modo da rispettare senza sforzo le scadenze dettate dal DM e facilitare i passaggi naturali del dottorato (passaggio d'anno, presentazione della candidatura per la tesi, referaggio delle tesi, esame, deposito tesi...).

E' urgente la scheda di proposta per i nuovi cicli a partire dal XXX (SIAF d'intesa con il Nucleo e considerata l'interfaccia CINECA).

2) **Accreditamento:** va messo a punto un sistema di pre-controllo delle schede presentate per la domanda di accreditamento indirizzata all'ANVUR; in particolare la scheda di proposta con cui si dà inizio all'attivazione di un ciclo deve integrare quella ministeriale. Da sottolineare i seguenti sotto-punti che corrispondono a probabili indicatori da considerare:

2a) controllo della qualità del collegio;

2b) controllo sulla struttura formativa (attività didattica del dottorato – anagrafe Cineca del dottorato);

2c) controllo sulle risorse;

2d) internazionalizzazione (v. anche sotto).

3) **Gestione dei dottorati in convenzione:** anche questa, visto il ruolo decisivo della cooperazione fra più atenei, va affrontata in maniera uniforme, creando degli standard di accordo, di verifica, di procedure etc. Va affrontata una revisione dei diplomi e dei certificati di conseguimento del titolo per i suddetti dottorati compresi quelli "regionali" (titolo congiunto); dal ciclo XXVII sono aumentati i titoli congiunti; tra l'altro, a questo proposito, delicata è la revisione complessiva dei titoli di studio a partire dal XXVI ciclo (che è terminato il 31.12.2013) in seguito alla nuova configurazione dei corsi di dottorato (accorpamento dei corsi, introduzione degli indirizzi poi divenuti curricula) che sono stati modificati anche nei cicli successivi.

- 4) **Internazionalizzazione.** La gestione della dimensione internazionale del dottorato è assai rilevante in molti ambiti, ma, da un punto di vista formale e amministrativo, siamo rimasti alla fase iniziale; rimane da creare un sito web generale in inglese sul dottorato UNIFI, e delle pagine specifiche, sempre, in inglese per i singoli dottorati.
- 4a) vanno riconsiderati ex novo alla luce della nuova normativa i dottorati internazionali. Si tratta di materia assai delicata, ma di grande importanza per la valutazione dell'ateneo e della sua immagine; vanno affrontate la revisione degli accordi istitutivi dei corsi internazionali e la semplificazione del rilascio del titolo (titolo doppio/multiplo anziché congiunto; predisposizione di Linee guida per i dottorati internazionali e per le convenzioni di cotutela in entrata ed in uscita).
- 5) **Raccordo effettivo fra dottorato e terza missione:** di rilievo particolare, alla luce delle nuove possibilità aperte dal DM (dottorato e apprendistato in alta formazione, dottorato in sinergia con imprese, etc).

TRASFERIMENTO TECNOLOGICO

Introduzione: la terza missione all'Università di Firenze

L'università pubblica, accanto alle fondamentali attività di ricerca e di formazione, è chiamata ad una terza missione, quella della valorizzazione delle potenzialità di generazione di nuove idee con contenuti applicativi diretti e, con ciò, di innovazione basata sulla ricerca. Il potenziamento di questa terza funzione è un obiettivo importante che l'Università di Firenze riconosce nel nuovo Statuto e persegue con una serie di strumenti di supporto e di regolamentazione, intesi ad orientare e accompagnare i rapporti fra le proprie strutture e gli enti esterni ai fini di innovazione produttiva e sociale. Nell'attuale governo di Ateneo è attivo anche un prorettore con delega specifica alla terza missione.

Se nel corso del 2012 l'Università di Firenze ha rinnovato il Regolamento sulle nuove imprese spin-off della ricerca, dopo aver aggiornato nel 2011 quello sui laboratori congiunti, nel 2013 è stato redatto il nuovo Regolamento su contratti per ricerca a beneficio di enti esterni ed il nuovo Regolamento su brevettazione e proprietà intellettuale sui trovati della ricerca universitaria. Le revisioni, oltre a tenere conto di evoluzioni della normativa nazionale e del contesto applicativo, sono volte ad aumentare l'efficacia dell'azione di controllo e supporto dell'Ateneo nei campi della terza missione. Quest'azione si avvale di tre Commissioni di ateneo (brevetti e proprietà intellettuale; laboratori congiunti e conto terzi; spin-off), rinnovate insieme agli aggiornamenti dei Regolamenti, e del Centro di servizi di ateneo per la Valorizzazione dei risultati della ricerca e la gestione dell'Incubatore universitario (CsaVRI), costituito a fine del 2009.

CsaVRI, oltre a fornire assistenza organizzativa alle predette Commissioni, cura i servizi di ateneo per brevetti e proprietà intellettuale, per i Laboratori congiunti, per il Conto terzi di ricerca e i bandi ricerca e innovazione; inoltre organizza e gestisce:

- Incubatore Universitario fiorentino;
- Sportello APRE Toscana sui bandi ricerca e innovazione europei, con l'indirizzo del Comitato regionale Apre Toscana;

- Servizi OJP cioè di orientamento al lavoro e job placement, con l'indirizzo della Commissione di ateneo OJP.

L'attività di CsaVRI, insieme a compiti organizzativi e gestionali diretti, è volta a fornire coordinamento, promozione, monitoraggio, valutazione della qualità per le attività di valorizzazione della ricerca e dell'alta formazione per l'innovazione che hanno la loro fonte più ampia e diretta nelle strutture di ricerca e didattica dell'università.

Nell'ambito della terza missione rientra anche la divulgazione scientifica, che ha presso l'Università di Firenze strutture importanti quali il Polo Museale, Open Lab, e l'Area Comunicazione e Relazioni esterne di Ateneo. La comunicazione generale sulle attività di CsaVRI è centrata sul sito-web dell'Università, con collegamento diretto all'indirizzo <http://www.csavri.unifi.it/>. Lo scambio email si avvale di vari indirizzi istituzionali, i principali sono csavri@unifi.it e iuf@unifi.it. L'incubatore è anche su Facebook: <http://www.facebook.com/pages/Incubatore-Universitario-Fiorentino-IUF/>. La comunicazione di Ateneo sulla terza missione è in espansione con riferimenti e supporti comunicativi entro le news istituzionali a varie attività sia di CsaVRI sia delle strutture dipartimentali e dei centri di ricerca.

Infine è da ricordare l'attività di vari enti interistituzionali collegati all'Ateneo, in particolare la Fondazione per la Ricerca e l'Innovazione (FRI), il Dipartimento Interistituzionale fra Università di Firenze e Aziende Ospedaliere Universitarie di Careggi e Meyer (DIPINT), e una serie di Consorzi interuniversitari.

Un aspetto fondamentale della realizzazione della terza missione è lo sviluppo di una rete di collaborazioni fra strutture interne all'Ateneo e fra queste ed enti esterni, in particolare ma non solo nei territori di insediamento dell'Università. La logica contemporanea della *open innovation* e la prospettiva degli ecosistemi dell'innovazione giustificano e guidano l'agire in rete nella terza missione. CsaVRI dalla costituzione ha stretto una varietà di collaborazioni interne ed estere, queste ultime a volte come struttura referente di accordi dell'Ateneo, a volte su propria iniziativa. Fra le collaborazioni esterne quella più duratura e sistematica ha luogo con FRI, e su questo rimandiamo all'ultimo paragrafo di questa sezione. Altra collaborazione sistematica in prospettiva è quella con DIPINT nell'ambito della delibera GRT del 25 giugno 2013, allegato C su "Linee di indirizzo per la valorizzazione della ricerca clinica nelle Aziende Ospedaliere Universitarie". CsaVRI e DIPINT hanno già un'esperienze di confronto e

scambio in tema di brevetti di interesse congiunto fra Università di Firenze e AOUC, AUOM; di supporto a progetti spin-off e costituzione di spin-off; di laboratori congiunti fra dipartimenti e centri di ricerca di area bio-medica, farmaceutica e biotecnologica dell'Università ed enti esterni; nonché nell'ambito del Polo regionale dell'innovazione e del distretto delle Scienze della vita dove CsaVRI rappresenta il supporto organizzativo per conto dell'Università di Firenze e DIPINT il supporto per conto delle AOUC e AOUM; infine, nell'ambito della presentazione e accompagnamento di progetti per il finanziamento su bandi regionali e nazionali su linee di ricerca e innovazione anche su temi di scienze della vita. La collaborazione sistematica, nell'ambito del protocollo regionale, cominciata nel 2013 avrà pieno sviluppo del 2014.

Oltre a queste due collaborazioni si ricorda una serie di protocolli di intesa stipulati o rinnovati nel 2013:

1. Accordo di collaborazione scientifica tra Ateneo e ICOMOS, International Council on Monuments and Sites nel settore della conservazione e valorizzazione del patrimonio culturale, CsaVRI struttura referente per l'Ateneo;
2. Accordo di collaborazione fra CsaVRI e Associazione Italia Camp per la creazione di una rete collaborativa di imprese, università, p.a. per l'individuazione di progettualità individuali e collettive secondo il principio della "innovazione aperta";
3. Accordo di collaborazione fra CsaVRI e Unione Industriale Pratese per favorire l'interazione del tessuto imprenditoriale pratese con i gruppi di ricerca dell'Ateneo e sviluppare contratti di ricerca, laboratori e imprese innovative (addendum)
4. Protocollo di Intesa tra CsaVRI e Artigiancredito Toscano soc. coop., per l'assistenza a gruppi di progetto per la redazione del business plan, assistenza alle neo imprese per la messa in relazione con istituti e intermediari finanziari e con operatori specializzati nel venture capital e nella finanza di impresa (rinnovo);
5. Convenzione tra CsaVRI e CCIAA di Firenze per il supporto all'Innovazione delle imprese e la tutela della Proprietà Industriale (rinnovo);
6. Convenzione con Fondazione ICON per la collaborazione nell'ambito dei progetti IMPATTO e RISE;
7. Accordo di collaborazione con Scuola Normale Superiore Pisa, Scuola Superiore S. Anna, IMT Lucca, Consorzio UJ per la realizzazione di attività di orientamento per la valorizzazione del dottorato di ricerca come percorso di formazione altamente qualificato;

8. Protocolli di collaborazione di CsaVRI con i Dipartimenti di Scienze per l'Economia e l'impresa (DISEI), Ingegneria Industriale (DIEF), Scienze Giuridiche (DSG) per collaborazione sulla terza missione;
9. Protocollo di intesa di CsaVRI e Dipartimento di Scienze per l'Economia e l'impresa (DISEI) con Ente CR Firenze per la realizzazione del progetto "Ricerca & Servizi" volto a rafforzare la capacità di laboratori di ricerca dell'Università finanziati da Ente cassa di avere ricadute in termini di innovazione nel territorio;
10. Protocollo di intesa di CsaVRI con Ente CR Firenze per il progetto "Vincere in Europa" volto a rafforzare, anche col coinvolgimento dell'Area ricerca internazionale di Ateneo, le capacità dei gruppi di ricerca dell'Università di proporre e vincere progetti finanziati dalla UE;
11. Protocollo d'intesa tra CsaVRi e The Hub Firenze srl per promuovere presso gli studenti dell'Ateneo le opportunità sull'Innovazione sociale del "progetto social innovation camp", anche nell'ambito dell'iniziativa promossa da CsaVRI Impresa Campus";
12. Accordo di collaborazione operativa e metodologica tra CsaVRI e Comune di Firenze per il progetto "Centrale di progettazione di ricerche congiunte";
13. Protocollo di CsaVRI con Chianti Banca per la promozione di agevolazioni finanziarie alle imprese spin-off e CAMPUS Unifi.

Nel seguito si espongono risultati e aggiornamenti per il 2013 in relazione ai rami principali dell'attività (in varie forme, dal monitoraggio alla gestione) della terza missione universitaria: brevettazione e proprietà intellettuale, laboratori congiunti, conto terzi, incubatore universitario e spin-off, orientamento e job placement, progetti di ricerca e innovazione. La sezione si concluderà con un richiamo all'attività della Fondazione per la ricerca e l'Innovazione.

Brevettazione e proprietà intellettuale

Nel corso del 2013 si è concluso l'iter di approvazione del Regolamento relativo alle invenzioni di Ateneo ed è stato intrapreso un percorso di formazione /informazione finalizzato ad illustrare ai Direttori di Dipartimento le principali modifiche intervenute rispetto ai precedenti ed a raccogliere informazioni circa le loro necessità.

E' emersa la necessità di formazione nelle materie del diritto e delle procedure dei brevetti e della proprietà Intellettuale per consentire la tutela della ricchezza di conoscenze prodotte dall'Università nelle loro varie forme. Per aiutare a inquadrare gli strumenti di proprietà intellettuale atti a tutelare a tutto campo la creatività ed a assimilare nozioni del Nuovo Regolamento di proprietà Intellettuale l'Ufficio Brevettazione e Proprietà Intellettuale ha iniziato nel 2013 a progettare corsi di formazione rivolti ai Dottorandi. Questi corsi avranno realizzazione nel 2014.

Nel corso del 2013 è continuata la collaborazione di CsaVRI e del Laboratorio di Metodi e Tecniche per l'Innovazione del Dipartimento di Ingegneria Industriale con la Camera di Commercio di Firenze per report brevettuali e analisi su patent library finalizzati al supporto alle innovazioni e alla tutela della proprietà industriale richiesti da imprese alla stessa Camera di Commercio. Inoltre è stato concordato un corso di formazione per imprese con Unioncamere Toscana realizzato da CsaVRI per imprese in tema di proprietà intellettuale e brevetti.

Infine, nel corso del 2013 l'Ateneo, per incentivare lo sviluppo di ricerche e invenzioni in ambiti bio-medici, ha aderito al programma di *virtual screening* di molecole attraverso un interfaccia web e un protocollo di collaborazione denominato "Open Inn Drug Discovery di Lilly", messo a disposizione da Eli Lilly Company.

Le nuove domande di brevetto depositate dall'Università di Firenze sono 5 nel 2013. Da rilevare inoltre la registrazione del copyright di un APP denominata "MPN Score". Le tabelle XIII e XIV riassumono sinteticamente gli andamenti delle attività brevettuali negli ultimi anni.

Tabella XIII. Serie 2009-2013 su attività brevettuale dell'Università di Firenze

	2009	2010	2011	2012	2013
Domande di brevetto depositate	3	4	5	2	5*
Domande di estensione di brevetto depositate	7	1	2	4	5
Accordi di sfruttamento domande di brevetti siglati	2	2	1	0	0

*Di cui 1 acquisizione della titolarità al 50% con il Consorzio INSTM

Tabella XIV. Risultati dell'attività brevettuale nel 2013 e portafoglio al 31 dicembre 2013

	Flussi 2013	CUMULATO AL 31/12/2012
Primo deposito Nazionale/Domande di priorità	5	46
Domande di estensione PCT	1	24
Nazionalizzazioni:	4	38
Concessioni	7	73
Totale domande/brevetti attivi	17	181

La domanda di estensione PCT nel 2013 riguarda il brevetto su Smorzatore di Sterzo (PCT/IB2013/055584). Cumulativamente le 24 domande di estensione PCT attive riguardano in numero di 14 i settori delle scienze chimiche, farmaceutiche e mediche, 7 l'ingegneria meccanica, 1 l'ingegneria elettronica, 1 le scienze biologiche e biotecnologie, 1 la fisica.

Nel corso del 2013 la Commissione e l'Ufficio Brevettazione e proprietà intellettuale hanno continuato l'attività di assistenza ai Dipartimenti e Centri di ricerca dell'Università per pareri sui profili rilevanti di proprietà industriale in accordi di ricerca e innovazione congiunta con terzi o in convenzioni di ricerca commissionata da terzi. I nuovi Regolamenti di Ateneo su tali materie hanno di fatto favorito un'interlocuzione maggiore,

con molte richieste di assistenza e parere pervenute dai Dipartimenti su casi complessi e comunque non standard di accordi nella materia della proprietà intellettuale.

Infine, a fronte della scarsa dinamica sul fronte della valorizzazione dei brevetti (vendite, licenze), CsaVRI in accordo con la Commissione Brevettazione e proprietà intellettuale, ha dato avvio alla costituzione di un Albo di consulenti del marketing brevettuale. Tale Albo sarà costituito ed entrerà in attività nel 2014.

Laboratori congiunti

Nel corso del 2013 sono state pubblicate 10 nuove delibere di istituzione dei seguenti nuovi Laboratori di ricerca Università – soggetti esterni (per brevità “laboratori congiunti”), ai sensi del Regolamento di Ateneo su laboratori di ricerca Università – soggetti esterni (D.R. N. 60697 (939) del 06/10/2011):

Tabella XV. Nuovi laboratori congiunti istituiti nel 2013

N.	DENOMINAZIONE	DIPARTIMENTO/CENTRO	FINALITA' ISTITUZIONALI
1	E-CRAFT - Promozione del prodotto artigianale attraverso le nuove tecnologie	Dipartimento di Architettura	Formazione di risorse umane dedicate al prodotto made in Italy attraverso processi design driven applicando tecnologie digitali per elevare le performacne di prodotto e promuovere sistemi di tracciabilità dei processi nel prodotto manifatturiero italiano. Studio di strategie e mezzi per la conoscenza e l'internazionalizzazione del prodotto italiano attraverso filiere "corte" di distribuzione e vendita.
2	GeCo/Hub Geomatica e conservazione/Heritage - University- Business	Dipartimento di Ingegneria Civile e Ambientale	Iindagine, approfondimento e diffusione di strumenti e metodologie di digitalizzazione tridimensionali integrate, quando necessario, con informazioni tematiche di varia natura.

ATTIVITÀ DI RICERCA, DI FORMAZIONE E DI TRASFERIMENTO TECNOLOGICO E SUI FINANZIAMENTI OTTENUTI DA SOGGETTI PUBBLICI E PRIVATI - ANNO 2013
(ART. 3 QUATER DEL D.L. 10 NOVEMBRE 2008, N. 180, CONVERTITO IN LEGGE 9 GENNAIO 2009, N. 1)

3	Italian Genius - Design del prodotto artigianale italiano	Dipartimento di Architettura	Ricerca e sviluppo di soluzioni design oriented qualificate per funzioni di project lifecycle management per PMI del settore arredo di alta gamma
4	Metodi e Tecniche di Analisi delle Esperienze di Malattia (MetaES)	Dipartimento di Scienze della Formazione e Psicologia; Dipartimento di Scienze della Salute; Dipartimento di Neurofarba	Applicazione della Narrative Based Medicine: indagine anamnestica sul paziente; Comunicazione medico-paziente; narrazione autobiografica come strumento di rielaborazione personale dell'esperienza di malattia; storie di malattia familiari
5	Laboratorio congiunto per lo Studio delle Malattie Mieloproliferative Croniche	Dipartimento di Medicina Sperimentale e clinica	Standardizzazione delle metodiche di misurazione dei marcatori noti e identificazione di nuovi marcatori diagnostici e prognostici per la caratterizzazione delle malattie mieloproliferative croniche; sviluppo ed implementazione di studi clinici controllati rivolti a pazienti affetti da malattie mieloproliferative croniche; attività formative teorico-pratiche per operatori sanitari nazionali/internazionali nella gestione di pazienti con malattie mieloproliferative croniche (residenziali, stage, attività editoriali).
6	NANOBIOSSENS	Dipartimento di Scienze Biomediche, Sperimentali e Cliniche	Studio, sviluppo e realizzazione di nuove strategie per l'elaborazione di biosensori di interesse analitico tramite l'immobilizzazione di biomolecole opportunamente identificate e isolate.
7	Real Estate Workout	Dipartimento di Scienze dell'Economia e dell'Impresa	Management immobiliare in termini di property, asset allocation e facility management. Gestione innovativa del condominio con particolare riferimento dal passaggio dall'amministrazione individuale professionale alla grande società di gestione immobiliare frazionata.
8	LaBOR-S - Laboratorio di Psicologia per lo sport	Dipartimento di Scienze della Formazione e Psicologia	Sviluppo, realizzazione e monitoraggio di un modello predittivo della performance sportiva tramite la costruzione e la successiva validazione di una batteria di strumenti psicodiagnostici in grado di misurare le dimensioni psicologiche che incidono sulla prestazione sportiva ed in particolare sulla prestazione dei giovani calciatori.

9	Alghe per nutraceutici innovativi - IMPATTO 1"	Dipartimento di Scienze della Salute; CsaVRI	Identificazione di attività biologica di piante acquatiche da utilizzate come nutraceutici e con potenzialità di commercializzazione come prodotti nutritivi con proprietà protettive dello stato di salute.
10	Laboratorio per l'Alta Formazione attraverso l'uso della Simulazione in Medicina	Dipartimento di Medicina Sperimentale e clinica	Standardizzazione delle azioni mediche nella gestione delle emergenze in condizioni di assenza di rischio per il paziente; definizione di algoritmi gestionali che vengono meglio recepiti ed assimilati con la interattività; istituzione di una rete regionale dei centri di simulazione all'interno della quale individuare un laboratorio di simulazione per lo svolgimento di test sulla ergonomia e sulla usabilità delle apparecchiature biomedicali ai sensi della normativa vigente sulla sicurezza delle cure.

Nel corso del 2013 la Commissione di Ateneo sui Laboratori congiunti e il conto terzi, e l'Ufficio di CsaVRI che dà supporto organizzativo alla Commissione, hanno effettuato il monitoraggio dei laboratori congiunti, così come previsto dall'5 art. del Regolamento su laboratori di ricerca Università – soggetti esterni. Per il monitoraggio è stato inviato un questionario a tutti i Responsabili scientifici dei Laboratori congiunti censiti, nel quale è stato richiesto l'inserimento di aggiornamenti sul partenariato, la composizione del gruppo di ricerca (personale universitario e non), le Aree di applicazione tecnologica (Settore Scientifico Disciplinare, codice ERC Panel Structure and Description, codice ATECO, principali argomenti di ricerca), finanziamenti, pubblicazioni; nel questionario inoltre è stato chiesto di segnalare eventuali aree critiche e/o le prospettive future del laboratorio. I questionari ricevuti sono stati valutati positivamente dalla Commissione Laboratori Congiunti, mentre è emerso che 2 laboratori avevano concluso l'attività e sono stati quindi dichiarati disattivati e rimossi dall'elenco sul web.

Alla fine del 2013 i laboratori congiunti attivi erano pari a n. 36 unità .

Ricerca commissionata da terzi e Bandi per ricerca e innovazione e finanziamenti per attività di trasferimento tecnologico

L'attività di ricerca in conto terzi comprende l'insieme di ricerche e di attività relative al trasferimento di conoscenze che i professori e ricercatori universitari (individualmente o in gruppo) eseguono su un progetto ben definito con singole imprese o gruppi di imprese, con associazioni di categoria, con enti pubblici e privati (in breve "attività in conto terzi"). Queste attività sono svolte secondo il nuovo Regolamento di Ateneo per l'Attività di ricerca o didattica commissariate da terzi che, approvato nel 2013 ed emanato con Decreto del Rettore del 5.6.2013 n. 605, ha sostituito il precedente, in vigore dal 2012. Nel nuovo Regolamento le attività si distinguono in:

- A) Commesse per ricerche e servizi tecnologici non ricorrenti. Si tratta di ricerca industriale, sviluppo sperimentale, compresa la realizzazione di prototipi, studi e indagini, non compresi in ricerche industriali o in sviluppi sperimentali, di natura pre-competitiva e/o per enti associativi, Fondazioni e Pubbliche Amministrazioni, servizi tecnologici e organizzativi non a tariffa;
- B) Servizi di didattica e formazione
- C) Servizi a tariffa per prestazioni tipizzate e ricorrenti i cui prezzi unitari sono definiti in un "tariffario" deliberato dall'unità amministrativa.

CsaVRI anche nell'anno 2013 ha offerto il proprio supporto alle strutture di ricerca nella definizione degli accordi, in particolare nei casi in cui è stato necessario stabilire le clausole sulla proprietà intellettuale, o in caso di partners stranieri e, in generale quando si è reso necessario verificare il contenuto di tali accordi per ricondurli ai Regolamenti di Ateneo. Il nuovo Regolamento d'Ateneo prevede che il contratto per attività di ricerca in conto terzi sia redatto secondo schemi tipo e integrato, per gli accordi sulla p.i., da specifiche dichiarazioni del responsabile della ricerca; CsaVRI ha curato la stesura delle varie tipologie di contratto previa analisi dei testi da parte del Consiglio Direttivo e/o del Consiglio Scientifico e pubblicandone anche il corrispondente testo in inglese. Eventuali formulazioni sostanzialmente difformi sui contratti di tali tipologie, sono di norma sottoposte, dalle strutture dipartimentali, a CsaVRI per l'approvazione della Commissione di Ateneo competente sulla materia. Gli schemi tipo per

contratti di tipologia A e lo schema-tipo per prestazioni a tariffa; sono pubblicati in allegato al Regolamento di Ateneo per l'Attività di ricerca o didattica commissariate da terzi.

In Tab. XVI i dati delle entrate registrate su contratti conto terzi per commesse e servizi a tariffa. Non sono compresi i corrispettivi di bigliettazione dei musei. Le Relazioni degli precedenti riportavano i dati di competenza, cioè sui contratti stipulati negli anni. L'acquisizione di questi dati, residenti nelle nuove strutture dipartimentali, è ancora in corso di controllo. Ciò non ha reso possibile per quest'anno un aggiornamento delle analisi di dettaglio, per le quali si rimanda alla relazione del prossimo anno.

Tabella XVI. Entrate annuali su fatturato e tariffe su conto terzi: anni 2010 - 2013

ANNO	Fatturato e tariffe
2010	13.712.101,28
2011	14.921.408,87
2012	13.659.144,73
2013	11.030.422,64*
TOTALE	53.323.077,52

* dato provvisorio

Fonte: Uffici finanziari di Ateneo

I dati delle entrate confermano un livello di attività alto in termini storici, anche se in flessione dal 2011 al 2012. Il dato del 2013 è ancora provvisorio. Occorre inquadrare questa dinamica nel periodo di approfondimento della crisi economica iniziata nel 2008, con una progressiva riduzione delle capacità finanziarie di imprese ed enti pubblici, cioè i soggetti che commissionano le attività di ricerca in questione. A ciò si aggiunge la riduzione strutturale del personale docente, ricercatore e tecnico dell'Università, che riduce le possibilità di offerta. D'altra parte sono state avviate dall'Ateneo dal 2010, anche in connessione a collaborazioni e bandi di enti esterni, azioni volte a una qualificazione e a un consolidamento dei rapporti di ricerca fra università e imprese, per le commesse di ricerca e le prestazioni a tariffa, ma anche per prepararsi alla nuova stagione dei fondi EU (in particolare Horizon 2020) dove hanno un'importanza crescente i bandi di ricerca e innovazione con la compresenza di università e imprese. Si ricordano nel seguito le principali linee di attività su questi fronti:

a) La Regione Toscana nel luglio 2011 ha avviato un programma triennale volto all'avvio di Poli regionali di Innovazione, ovvero "raggruppamenti di imprese indipendenti — «start-up» innovatrici, piccole, medie e grandi imprese nonché organismi di ricerca — attivi in un particolare settore o regione e destinati a stimolare l'attività innovativa incoraggiando l'interazione intensiva, l'uso in comune di installazioni e lo scambio di conoscenze ed esperienze, nonché contribuendo in maniera effettiva al trasferimento di tecnologie, alla messa in rete e alla diffusione delle informazioni tra le imprese che costituiscono il Polo". L'Università di Firenze è presente nei comitati di gestione di 4 dei 12 Poli regionali, più un quinto in cui è presente attraverso la Fondazione per la Ricerca e l'Innovazione, ed è presente nel comitato scientifico di altri 3 Poli. Attraverso l'azione di agenti tecnologici, contrattualizzati con i fondi del finanziamenti ottenuti, e dei referenti accademici, CsaVRI, anche in collaborazione con la Fondazione per la Ricerca e l'Innovazione (capofila del Polo della Città sostenibile- POLIS), con I2T3, ha realizzato un censimento dei gruppi di ricerca e laboratori attività sul trasferimento tecnologico nell'Università di Firenze, e implementa strumenti di coinvolgimento sistematico delle imprese aggregate nei Poli.

b) Una linea di politica regionale dell'innovazione collegati ai Poli sono i 6 Distretti tecnologici regionali: FORTIS – fotonica, optoelettronica, robotica, telecomunicazioni, informatica, spazio; Scienze della vita; Tecnologie dei beni culturali e della città sostenibile; Tecnologie delle energie

rinnovabili; Tecnologie ferroviarie, l'alta velocità e la sicurezza delle reti; Nautica. L'Università di Firenze è presente nei soggetti gestori di tutti i Poli collegati e nei Comitati di indirizzo di tutti i Distretti tecnologici (salvo quello della Nautica) con propri referenti nominati dal Rettore. L'attività dei Distretti tecnologici ha permesso la presenza di cordate regionali al bando MIUR 2011 sui Cluster tecnologici nazionali - CTN. Il bando è stato chiuso nel 2012, e l'Università di Firenze risulta presente in 3 degli 8 progetti di CTN ammessi: Smart Communities, Scienze della Vita, Trasporti terrestri. L'avvio delle attività dei CTN è previsto per il 2014. Nel 2013 è stato dato avvio da parte dei proponenti dei progetti di CTN agli organi di coordinamento nazionale. CsaVRI e la Fondazione per la Ricerca e l'Innovazione hanno assistito in questo processo i gruppi di ricerca coinvolti; la Fondazione è presente anche direttamente nell'organo di coordinamento nazionale del CTN Smart Communities. Per il 2014 è anche atteso l'inizio delle attività dei progetti ammessi entro un altro bando del MIUR del 2011, quello su Smart cities and Communities, dove pure gruppi dell'Università di Firenze sono presenti.

e) Come negli anni passati, anche nel corso del 2013 CsaVRI ha dato supporto a docenti e ricercatori dell'Ateneo in occasione della partecipazione a bandi di ricerca e trasferimento tecnologico. Di particolare importanza nel 2013 è stata la partecipazione all'Avviso Pubblico per progetti di ricerca nel settore agro-alimentare. (PRAF 2012-2015 Misura 1.2. e), "Agrifood", finalizzato a promuovere e sostenere progetti integrati di ricerca, che università ed enti di ricerca operanti in Toscana hanno presentato in collaborazione con imprese. I progetti hanno riguardato la valorizzazione delle proprietà salutistico-nutrizionali degli alimenti tradizionali e innovativi, lo sviluppo di nuove tecnologie e strumenti per garantire la sicurezza della catena alimentare, la valorizzazione degli aspetti di qualità del prodotto e del rapporto tra prodotto, paesaggio, cultura e storia, la tracciabilità dei prodotti e l'ampliamento della gamma commerciale con prodotti innovativi. Dei numerosi progetti presentati (più della metà del totale), ben 5 sono risultati ammessi.

f) Nel 2013 CsaVRI è stata struttura referente dell'Ateneo sul Bando regionale Alta Formazione e ricerca (POR CREO FSE 2007/2013, Asse IV, Capitale Umano), volto a stimolare la creazione di percorsi formativi e di studio a favore di giovani laureati in una prospettiva di crescita e qualificazione di competenze di servizio e progettazione negli ambiti del trasferimento tecnologico e dell'internazionalizzazione della ricerca

pubblica regionale. Si ricorda quindi che l'Università di Firenze, in qualità di Capofila, ha presentato il progetto "Alta formazione per supporto a ricerca e innovazione nelle università toscane" con i partner Università di Pisa, Università di Siena, Università per stranieri di Siena, Scuola Normale Superiore, Scuola Superiore Studi Universitari e Perfezionamento Sant'Anna. Il progetto è stato ammesso al finanziamento e nella prima metà dell'anno 2014 sono reclutati n. 21 borsisti che svolgeranno un periodo di alta formazione all'estero presso enti accreditati, e un periodo di ricerca e affiancamento presso Liaison Office, Uffici Legali, Uffici Ricerca di Atenei toscani, o presso soggetti gestori di Poli di Innovazione, presso Incubatori di Impresa. I percorsi formativi riguardano in particolare: brevettazione e licensing, animazione tecnologica, supporto all'innovazione e scouting di impresa, comunicazione e marketing delle strutture di ricerca, attivazione di incubazione, pre-incubazione e promozione di spin-off e start-up, internazionalizzazione e rapporti di cooperazione internazionale, tecniche e metodologie per partecipare con successo a bandi europei.

g) Con l'Ente Cassa di Risparmio di Firenze sono stati stipulati due protocolli di collaborazione alla fine del 2013. Uno con CsaVRI (e il coinvolgimento dell'Area Ricerca di Ateneo), dal titolo "Vincere in Europa - Formazione e Servizi per l'Internazionalizzazione della Ricerca", è volto al potenziamento delle capacità dei centri di ricerca dell'Ateneo fiorentino di presentare progetti vincenti su bandi di finanziamento della ricerca e dell'innovazione dell'Unione Europea e in generale a livello internazionale. Il Progetto prevede la realizzazione di una serie di linee di azione, tra cui il reclutamento di una task-force di tre agenti dell'internazionalizzazione, per attività di formazione e applicazione, e per accompagnamento attraverso attività di Mentoring, Self-learning, Counseling, Cross-fertilization, Match-Making. Un secondo protocollo, stipulato con CsaVRI e col Dipartimento di Scienze per l'Economia e l'Impresa, dal titolo "Ricerca e Servizi", prevede il reclutamento di una task-force di tre agenti tecnologici e di marketing per promuovere le capacità di ricerca industriale e servizi innovativi alle imprese locali da parte di Laboratori di ricerca dell'Università di Firenze e di altre organizzazioni di ricerca pubblica nazionali presenti nei territori fiorentini e con progetti di ricerca finanziati da ECRF. I risultati delle attività delle due task force diventeranno visibili nel 2014.

Orientamento al Job Placement

L'orientamento e l'avvio al lavoro per studenti e laureati recenti (OJP) è un'attività che è coordinata da un Delegato del Rettore e che nell'ambito di CsaVRI è anche integrata con le attività di trasferimento e scambio delle conoscenze per l'innovazione. Nel 2013 è proseguito il rafforzamento dell'azione dell'ufficio OJP in collegamento con la relativa Commissione di ateneo, col supporto della Camera di Commercio di Firenze, Associazioni e Ministero del Lavoro (programmi FIoO), e in rapporto col Programma GiovaniSì della Regione Toscana.

I servizi sono implementati all'interno di un'architettura che prevede processi tipici, di supporto, di coordinamento. I servizi tipici comprendono:

- Orientamento costruttivo al lavoro (Seminari di Orientamento al Lavoro (SemOL), Servizio di career counseling life designing, bilanci di competenze e di imprenditorialità, Consulenza sulle tematiche dell'orientamento; Formazione sull'orientamento al lavoro per il personale docente e amministrativo delle strutture di Ateneo);

- Servizi per informazione e formazione per potenziare l'occupazione dei laureati e i processi di innovazione nelle imprese (PMI) - fai impresa, entri in impresa, collabori con l'impresa in modo autonomo - (Giornata delle professioni – Career Day; Incontri con le imprese e progetto Giotto , Vetrina delle offerte di lavoro e servizio CV online; Job-in-Lab e attivazione delle reti ricerca-impresa; Palestra dell'imprenditorialità e collegamento con IUF).

Fra le tante attività realizzate si ricordano di seguito le più significative:

a) La terza edizione della Giornata delle Professioni (Career day) di Ateneo. Nell'evento conclusivo del settembre del 2013, 95 imprese e 1150 laureati/laureandi si sono incontrati per confrontare aspirazioni e fabbisogni di lavoro.

b) La Palestra di intraprendenza. Entrare nel mondo del lavoro aspirando ad avviare un'attività imprenditoriale o un progetto professionale di lavoro autonomo richiede spirito di iniziativa e competenze specifiche. Nel corso del 2013 sono state attivate n.3 edizioni (15 maggio al 11 luglio 2013, 06 novembre al 02 dicembre 2013, 21 novembre al 17 dicembre 2013). Il percorso di addestramento ha visto la partecipazione rispettivamente 21 laureati nella prima edizione dell'anno e di 28 laureati nella seconda e nella terza, ciascuno con il proprio progetto di impresa o di lavoro nel

cassetto. Come in allenamento sportivo, infatti, i cinque incontri di ciascuna edizione del corso sono stati dedicati ad altrettante attività preparatorie. Il primo, *Warm up*, per presentare e valutare i rispettivi progetti in prospettiva imprenditoriale; il secondo, *Test your limit*, per inquadrare il panorama di servizi e supporti per lo sviluppo dello spirito di intraprendenza e valutare le proprie motivazioni e competenze. L'incontro *Speed up* ha permesso ai partecipanti di conoscere le opportunità del mercato anche rispetto ai progetti di ricerca individuali; nella fase di *Spinning* sono stati poi forniti gli strumenti per passare dall'idea al piano di impresa e valutare la fattibilità e la sostenibilità del proprio progetto. Infine, durante l'incontro *Plan your performance*, i partecipanti sono stati aiutati a valutare il percorso fatto e a definire un futuro piano di azione. Nel 2013 la sperimentazione realizzata con la Palestra di Intraprendenza, col suo valore di integrazione fra attività di OJP e di IUF, è stata in parte utilizzata per avviare un'ulteriore fase di formazione verso l'imprenditorialità denominata Impresa Campus UNIFI (vedi sotto il paragrafo IUF).

c) Il seminario di orientamento al lavoro ha rappresentato un importante appuntamento annuale rivolto agli studenti dell'Ateneo che si affacciano al mondo del lavoro, perché occasione di formazione collettiva su sbocchi occupazionali, innovazione e trasferimento tecnologico, contratti di lavoro e strumenti per la ricerca del lavoro (redazione del curriculum vitae e della lettera di presentazione, gestione del colloquio). I frequentanti effettivi, sono stati complessivamente 283, nella giornata di seminario hanno potuto acquisire informazioni utili relativamente agli incentivi, agli strumenti contrattuali, alla imprenditorialità oltre che alle strategie da adottare nella redazione del curriculum vitae e del colloquio di selezione. Hanno poi potuto assistere ad una serie di incontri, organizzati per Facoltà, relativi agli sbocchi professionali e le testimonianze aziendali e di professionisti.

d) La consultazione dei curricula dei laureati, avviata a partire da marzo 2012 in applicazione della legge 183/2010 art. 48, consente agli interessati e senza ulteriori oneri, di acquisire le prime informazioni utili su potenziali soggetti da inserire nel proprio organico. Prima di autorizzare l'accesso con credenziali, l'Ufficio Orientamento al Lavoro e Job Placement opera un controllo, anche tramite i siti web, al fine di verificare l'attendibilità e la veridicità delle informazioni fornite nonché la loro coerenza con le finalità del servizio. Dopo detto controllo abilita ogni azienda all'acquisizione di un plafond di n. 100 CV scaricabili nell'arco di un anno. In caso di esaurimento del plafond può essere richiesta una nuova assegnazione dopo l'invio al suddetto ufficio di una breve relazione sui risultati della/e consultazione/i che in particolare fornisca informazioni su possibili/eventuali

esiti di reclutamento/inserimento in azienda a qualsiasi titolo questi possano essere avvenuti. Il servizio ad oggi ha iscritto complessivamente 422 aziende che hanno acquisito 12.031 CV di laureati. Nel 2013 ha visto l'iscrizione di 245 nuovi soggetti e il download di 8.657 CV. Per il 72% si tratta di aziende che hanno le proprie sedi in Toscana, di cui il 56% a Firenze. Nel periodo di riferimento (marzo 2012 – dicembre 2013) i CV scaricati dalle aziende vedono al primo posto quelli di laureati di Ingegneria (5565), seguono i laureati in classi Economico-Statistiche (2869).

e) Dal giugno 2012, dopo l'approvazione del nuovo schema di convenzione quadro da parte degli organi di Ateneo, al 30 novembre 2013 sono state avviate complessivamente n.3232 procedure di nuovo convenzionamento. Il numero dei tirocini attivati nell'a.a. 2012/2013 è stato complessivamente pari a 8027 (di cui 256 non curricolari).

f) Il Programma Job in Lab, svolto nel 2013 in collaborazione con la Fondazione per la Ricerca e Innovazione e la CCIAA di Firenze, promuove la costituzione di "Laboratori di lavoro e innovazione" e ha visto l'attivazione di 18 laboratori che hanno coinvolto complessivamente 34 laureati. In ogni laboratorio è presente un team di laureati recenti (ma anche dottorandi di ricerca, dottori di ricerca e assegnisti di ricerca), selezionati in ragione delle specifiche conoscenze e competenze e del curriculum universitario, uno o più enti che hanno indicato un progetto d'innovazione su un tema specifico, esperti di innovazione e referenti accademici. Nell'ambito del Programma sono previsti quattro tipi di laboratorio a seconda del tema principale del progetto proposto dall'impresa: Job-In Lab per l'innovazione tecnologica; Job-In Lab per l'internazionalizzazione; Job-In Lab per lo sviluppo di un progetto comune (reti); E' altresì possibile partecipare ai laboratori in vista della costituzione di start-up innovative. I laboratori hanno durata di 6 mesi.

g) In collaborazione con Novolab della Provincia di Firenze, l'Ufficio organizza i "Giovedì dell'impresa". Si tratta di incontri settimanali in cui alcune imprese, su loro richiesta, presentano la propria realtà organizzativa e possono eventualmente proporre opportunità di lavoro o di tirocinio. Complessivamente gli appuntamenti sono stati 19 ed hanno visto la partecipazione di 509 laureati, con un incremento del 91% rispetto al 2012.

Ogni attività del servizio viene analizzata in fase finale e a distanza almeno di 6 mesi per raccogliere i pareri di coloro che ne hanno usufruito e comprenderne se e come hanno potuto favorire un inserimento lavorativo, gli esiti del primo monitoraggio vengono pubblicati in una relazione

finale consultabile sul sito. Per ogni servizio attivato nell'ambito delle attività di orientamento al lavoro e job placement i riscontri sono risultati generalmente positivi ma hanno fornito anche utili e ulteriori spunti di miglioramento che sono stati poi assunti come utili elementi per la predisposizione della Programmazione 2014.

Incubatore Universitario Fiorentino - IUF

IUF, nato nel 2010 all'interno di CsaVRI, promuove e sostiene la nascita e il primo sviluppo di Spin-off dell'Università di Firenze fornendo servizi:

- ai progetti di nuove imprese spin-off dell'Università, ai quali vengono erogati servizi di pre-incubazione (scouting per trovare e promuovere progetti di nuova impresa dell'innovazione; selezione e filtro all'accesso ai servizi di pre-incubazione; consulenza e tutoraggio per la predisposizione del business plan e per la richiesta di finanziamenti; incontri con potenziali investitori e networking con altre imprese; servizi di logistica, sale riunioni; coinvolgimento di comunità di giovani ricercatori formati nelle tante discipline dell'Università, fra cui anche amministrazione, gestione e diritto di impresa);

- agli spin-off dell'Università già costituiti, ma anche a imprese start-up dell'innovazione ad alta intensità di ricerca, ai quali vengono erogati servizi di incubazione (supporto alla costituzione dell'impresa, al riconoscimento come spin-off, alla stesura e firma di relativi patti para-sociali e contratti uso logo UNIFI; servizi di comunicazione; servizi di logistica e locali, sede dell'impresa, sale riunioni, laboratori; tutoraggio per applicazione del business plan e modello di business in fase di accelerazione; assistenza in rapporti con strutture di ricerca e formative e su gestione proprietà intellettuale; assistenza al raccordo con canali di sviluppo industriale, di mercato, e di finanziamento);

- dal 2013 a progetti di impresa giovanile universitaria, col programma Impresa CAMPUS UNIFI, insieme a OJP (training per startup rivolto a laureandi, neolaureati, dottorandi, dottori di ricerca, assegnisti dell'Università degli Studi di Firenze che abbiano un'idea imprenditoriale legata a un prodotto o ad un servizio innovativo).

IUF inoltre ospita soggetti del trasferimento tecnologico che collaborano con la missione di CsaVRI e di IUF.

Nel 2013 IUF ha svolto le attività tipiche sopra menzionate perseguendo obiettivi di miglioramento dell'efficacia e di sostenibilità:

- a) Le attività di scouting e pre-incubazione. Sono proseguite e attività sono volte a stimolare, intercettare ed esplorare potenziali idee imprenditoriali tra Docenti, Ricercatori, Dottorandi, Borsisti dell'Università. In particolare sono stati pubblicati due avvisi di ammissione alla pre-incubazione ad aprile (6° Avviso) ed ottobre (7° Avviso) che hanno garantito l'accesso di 14 nuovi progetti al percorso di pre-incubazione.
- b) Promozione della cultura imprenditoriale fra i giovani del mondo universitario. Nel secondo semestre 2013, parallelamente alle attività di pre-incubazione ed incubazione, IUF, con il contributo dell'Ente Cassa di Risparmio di Firenze, ha dato a Impresa Campus Unifi. Impresa Campus, con due cicli avviati fra ottobre e dicembre 2013, per un totale di 20 progetti ammessi. I risultati si registrano nel 2014.
- c) Coordinamento e armonizzazione procedure IUF. Le procedure operative su cui basare il flusso di lavoro della struttura, in particolar modo la gestione di pre-incubazione, incubazione e riconoscimento spin-off state condivise con il personale di tutte le strutture di CsaVRI per un completo coordinamento volto all'incremento dell'efficienza e della promozione delle attività tipiche. E' stata realizzata cartellonistica esplicativa esposta nella sede di IUF e sul sito web, la notizia è stata diffusa in tutto l'Ateneo per ulteriore chiarificazione delle attività svolte. Dei 12 moduli a disposizione dell'Incubazione di imprese in IUF, alla fine del 2013 sono stati occupati 7 uffici e 5 laboratori.
- d) Incubazione e networking con gli spin-off dell'Università di Firenze. E' stata messa a regime della gestione contabile-amministrativa con tutte le imprese incubate; tutte le procedure di incasso sono state completate nei tempi previsti. Al tempo stesso, sono stati attivati servizi di promozione tra gli spin-off della conoscenza di strumenti funzionali all'attrazione di investimenti.

Dal punto di vista degli INDICATORI DI LAVORO propri di APIUF, cioè il programma regionale triennale che ha co-finanziato i processi di pre-incubazione di IUF dal 2011 al 2013, nel corso del 2013 i verbali di contatto per idee di impresa raccolti sono stati 42, portando così il totale triennale a 234 su un obiettivo previsto di 120; i Business plan preliminari redatti sono stati 25 portando così il totale a 64 superando l'obiettivo di

60 previsto a fine triennio; i busienss plan approfonditi sono stati 11 portando il totale a 33, superando ampiamente l'obiettivo previsto di 20 a fine triennio.

Nel corso del 2013, nell'ambito dei servizi prestati a imprese in incubazione, è continuato il supporto dello staff tutor di IUF, alla presentazione e alla rendicontazione delle domande di finanziamento del Bando dei Servizi Qualificati Linea 1.3.B POR Creo Regione Toscana e il supporto per la presentazione degli spin-off UNIFI alle Business competition regionali e nazionali, di cui si scrive nella sezione sugli spin-off.

Per quanto riguarda gli INDICATORI DI OUTPUT, in questi tre anni di attività (2011-2013) IUF ha offerto servizi di sviluppo di idee d'impresa a 70 progetti ammessi alla pre-incubazione sulla base di 7 avvisi pubblici per l'accesso. I progetti, che provengono dalle varie aree della ricerca dell'Ateneo, sono stati coinvolti in processi di formazione, tutoraggio e consulenza imprenditoriale e hanno coinvolto circa 360 giovani ricercatori e circa 60 professori o ricercatori senior. La tabella V riporta l'esito del percorso dei 70 progetti di impresa in pre-incubazione fra il 2011 e il 2013:

Tabella XVII. Esiti a dicembre 2013 dei progetti in pre-incubazione IUF del periodo 2011 - 2013

CICLO DI PRE-INCUBAZIONE	2011		2012		2013		totali	
	1 - 2	3	4	5	6	7	n.	%
spin-off riconosciuti	10	4	6	1	0	0	21	30,0%
spin-off di prossimo riconoscimento	0	0	0	2	0	0	2	2,9%
Progetti in I semestre di pre-incubazione	0	0	0	0	0	6	6	8,6%
Progetti in II semestre di pre-incubazione	0	0	0	0	7	0	7	10,0%
Progetti di cicli passati non prossimi a costituzione ma ancora attivi	0	1	2	3	0	0	6	8,6%
cessati	11	9	3	5	0	0	28	40,0%
totali	21	14	11	11	7	6	70	100,0%

Nel valutare gli indicatori del 2013 si tenga conto che IUF è stato impegnato nel 2013 nel seguire 20 progetti di impresa del programma Impresa CAMPUS UNIFI.

Nel corso del 2013 si sono costituiti in impresa 7 progetti che hanno seguito il percorso di pre-incubazione in IUF nel 2012 e nel 2013, in aggiunta alle 3 imprese già costituite nel corso del 2011 e alle 11 imprese del 2012 (si veda paragrafo seguente su spin-off).

Le imprese spin-off che hanno usufruito dei servizi di incubazione offerti da IUF nel 2013 sono elencati nella tabella sottostante.

Tabella XVIII. Spin-off e servizi IUF

RAGIONE SOCIALE	Servizi IUF
AM3 s.r.l.	Sede legale
Carbonsink Group S.r.l.	INCUBATA
Di.V.A.L. Toscana S.r.l.	INCUBATA
Effective Knowledge S.r.l.	INCUBATA
Fotosintetica & Microbiologica s.r.l.*	INCUBATA
Giotto Biotech S.r.l.	Sede legale
INSONO S.r.l.	INCUBATA
JAEWA	INCUBATA
KKT S.r.l.	INCUBATA
NICReM S.r.l.	INCUBATA
Terza Cultura soc. Coop.	INCUBATA
X-Phase s.r.l.	INCUBATA

* Spin-off costituito e riconosciuto prima del 2010

Ad essi si aggiunge D-ORBIT srl, impresa che ha già avuto diversi prestigiosi riconoscimenti nazionali e internazionali come start-up innovativa, e che è stata inserita in IUF sulla base del bando congiunto IUF-Incubatore tecnologico del Comune di Firenze per start-up innovative.

Inoltre al primo piano, negli spazi dedicati alla pre-incubazione, sono ospitati anche due enti specializzati nel trasferimento tecnologico e nello sviluppo di progetti di ricerca e impresa (Fondazione per la Ricerca e l'Innovazione, I2T3) e due organizzazioni no-profit impegnate nella ricerca innovativa del settore bio-ingegneria quale Fondazione ICON <<http://www.iconfoundation.net/>> e Egocreatnet <<http://www.egocrea.net/index.html>> con i quali si sono imposte utili relazioni di collaborazione con gli spin-off incubati oltre che collaborazioni in progetti di ricerca europei e nazionali.

Per quanto riguarda l'immagine di IUF, nel 2013 si è consolidato il riconoscimento del ruolo dell'incubatore all'interno della "terza missione dell'Università" con l'utilizzazione di vari strumenti:

- Le attività promozionali in Ateneo hanno annualmente due appuntamenti cardine: le due presentazioni semestrali dei nuovi gruppi che entrano in pre-incubazione e degli spin-off riconosciuti nel semestre precedente. Nel 2013 sono state organizzate nell'Aula Magna al Nuovo Ingresso Careggi e nell'Aula Magna di Scienze Sociali con l'intento di volta in volta di avvicinare le attività dell'Incubatore ai docenti dei diversi settori disciplinari.
- Gli esperti di scouting di IUF hanno organizzato vari workshop nei diversi Dipartimenti dell'Ateneo e la collaborazione con i soggetti gestori dei Poli di Innovazione della Regione Toscana per il contatto con le imprese del territorio. Fondamentale è risultata anche la collaborazione con le istituzioni, prima fra tutte CONFINDUSTRIA TOSCANA e l'UNIONE INDUSTRIALI PRATESE dalle quale sono emerse importanti occasioni di incontro tra gli spin-off di IUF ed il network di imprenditori affiliati, che hanno in alcuni casi hanno dato luogo a proficue collaborazioni. Continua la collaborazione anche con soggetti di spicco sul territorio toscano quali Confindustria Toscana, CNA e Istituti Bancari, oltreché la cooperazione con gli altri Incubatori della Toscana e in particolare quello del Comune di Firenze e altre iniziative di accelerazione dell'innovazione toscana quali i Poli regionali di innovazione. Va sottolineato il supporto finanziario del Ministero dello Sviluppo Economico, della Regione Toscana, dell'Ente Cassa di Risparmio di Firenze.

- Gli eventi di promozione di IUF sono stati realizzati anche in collaborazione con lo Sportello Apre Toscana che ha pure sede presso i locali di IUF (si veda paragrafo successivo). Il 3 dicembre, in coincidenza con l'apertura di Horizon 2020, è stato organizzato al Palagio di Parte Guelfa, in collaborazione con il Comune di Firenze, un evento di gran richiamo ed interesse per le start up di ateneo ma anche tutte le PMI sul territorio: "Horizon 2020 con particolare attenzione alle opportunità aperte per le PMI e le start-up innovative". In generale sono stati 22 gli eventi organizzati tra IUF e APRETOSCANA.
- Strumenti accessori di comunicazione nella realizzazione delle iniziative sono stati sia brochure cartacee che blog su Facebook, e schede informative specifiche sul portale web (<http://iuf.csavri.org>) nel quale sono state diffuse notizie riguardanti le iniziative, gli eventi e la discussione intorno al processo di incubazione.
- Inoltre, grazie alla collaborazione con l'Ufficio stampa di Ateneo sono stati realizzati per ogni spin-off un video e un'intervista che testimoniano l'impegno di IUF verso la germinazione di nuove idee imprenditoriali derivanti dal mondo della ricerca. Le interviste e i video sono consultabili nella pagina della Web tv di Ateneo: <http://www.unifi.it/webtv/mdswitch.html>. Un articolo del Notiziario 5/2013 è inoltre dedicato ai suddetti spin-off alla web page: <http://www.unifi.it/notiziario/CMpro-v-p-265.html>.
- Nel secondo semestre, inoltre, hanno avuto luogo sei nuove iniziative dedicate agli spin-off e a tutti i gruppi in pre-incubazione. Gli incontri denominati APERIUF si sono tenuti a cadenza mensile negli spazi di IUF a Sesto Fiorentino con la seguente organizzazione: presentazione di un argomento a cura di un esperto o di un professionista di comprovata esperienza con aperitivo successivo nel quale viene stimolato il confronto tra l'esperto/professionista e gli spin-off o anche tra spin-off.
- Le attività di comunicazione sono state anche mirate all'incremento delle capacità di proiezione di IUF verso i mercati esteri affinché si allarghi la rete delle collaborazioni con l'intento di esportare la progettualità dell'Università di Firenze per attrarre investitori e progetti di ricerca europei anche grazie al portale in lingua inglese e alle schede riguardanti gli spin-off costituiti. Presentazioni in inglese, portoghese e sono state utilizzate per partecipazioni a eventi internazionali e accoglienza di ospiti stranieri.

Spin-off dell'Università di Firenze

Le imprese spin-off universitarie hanno ricevuto impulso dopo l'approvazione del D.Lsg. n. 297/99 e del D.M. n. 593/2000, che permette di accedere agli interventi di sostegno finanziario a favore di progetti o di programmi di ricerca industriale (Fondo Agevolazioni alla Ricerca – FAR) presentati da società costituite o da costituire tra Università, professori e ricercatori autorizzati sulla base di appositi regolamenti d'Ateneo. Nel 2002 l'Università di Firenze ha emanato il “Regolamento per la partecipazione a società previste dal D.Lgs 297/99” (D.R. 12 novembre 2002, n. 1034), che contiene norme per la costituzione di “Spin-off dell'Università degli Studi di Firenze”. Da tale data fino al 2010 sono state 7 le imprese spin-off che hanno coinvolto l'Ateneo fiorentino. Di queste 2 risultano attive alla fine del 2013.

Grazie al nuovo Regolamento Spin-Off dell'Università di Firenze, emanato con Decreto rettorale, 30 gennaio 2012, n. 53 – prot. n. 7166, in conformità con quanto stabilito dal D.M. n. 168 del 10.01.11 è stata introdotta la possibilità di riconoscere anche spin-off di tipo accademico, accanto a quelli partecipati già identificati nel previgente Regolamento. In particolare lo spin-off accademico riguarda le società per azioni o a responsabilità limitata o cooperative alle quali l'Università non partecipa in qualità di socio, ma nelle quali è comunque presente personale docente o ricercatore dell'Università.

Tabella XIX. Imprese spin-off costituite, riconosciute e attive al 31/12/2013.

Da pre-incubazione IUF	anno costituzione
LABCOM	2013
MHC-PROGETTO TERRITORIO	2013
PAESAGGIO & SVILUPPO	2013
PERLAB	2013
SURF-IT/JAEWA	2013

ATTIVITÀ DI RICERCA, DI FORMAZIONE E DI TRASFERIMENTO TECNOLOGICO E SUI FINANZIAMENTI OTTENUTI DA SOGGETTI PUBBLICI E PRIVATI - ANNO 2013
 (ART. 3 QUATER DEL D.L. 10 NOVEMBRE 2008, N. 180, CONVERTITO IN LEGGE 9 GENNAIO 2009, N. 1)

TERZA CULTURA	2013
X-PHASE	2013
Da pre-incubazione IUF	
AM3	2012
CARBON SINK GROUP SRL	2012
DIACON SRL	2012
EFFECTIVE KNOWLEDGE SRL	2012
ERGON RESEARCH SRL	2012
GIOTTO BIOTECH SRL	2012
INSONO SRL	2012
LABORATORI ARCHEOLOGICI SAN GALLO	2012
MDM TEAM SRL	2012
NICREM SRL	2012
RESILTECH	2012
Da pre-incubazione IUF	
DIVAL TOSCANA SRL	2011
KKT SRL	2011
VALMON SRL	2011
Pre IUF	
FOTOSINTETICA E MICROBIOLOGICA SRL	2004
MASSA SPINOFF SRL	2007

Un'analisi dei risultati economici degli spin-off (budget, occupati, premi, ecc.) comincerà ad essere significativa dal prossimo anno, quando cioè avremo un numero ampio di impresa costituite da almeno 3 anni. Rinviamo quindi l'analisi alla Relazione del prossimo anno.

Progetti complementari alla missione di IUF

Progetto IMPATTO: "Implementazione di procedure per un'infrastruttura a sostegno del trasferimento di tecnologia e della creazione d'impresa in aree sottoutilizzate della Toscana nell'ambito delle scienze della vita".

Il progetto è approvato e finanziato dal MISE. Ha come partner Università degli Studi di Firenze / CSAVRI-IUF come capofila, più 3 dipartimenti dell'Università; Confindustria Toscana; Fondazione Toscana Life Sciences (TLS); Scuola Superiore Sant'Anna (SSSUP). Il progetto ha avuto inizio nel giugno 2012 e si concluderà nel mese di dicembre 2014. Il progetto intende organizzare una serie di strumenti tecnologici, organizzativi, manageriali, legali, finanziari, commerciali e formativi tesi a velocizzare ed ottimizzare la traslazione di programmi a forte contenuto innovativo prodotti dalla ricerca biotecnologica dell'area fiorentina e toscana in spin-off industriali di successo; coordinare e mettere a frutto le esperienze e le iniziative presenti sul territorio per lo sviluppo di un forte distretto di scienze della vita in Toscana attraverso la messa a disposizione di strumenti per la crescita del sistema della ricerca, verso una sua maggior integrazione con il sistema imprenditoriale. Base dell'operatività è la creazione di un network per la condivisione di standard procedurali e organizzativi e per la strutturazione di progetti congiunti di formazione, divulgazione, marketing tecnologico e consulenza innovativa ed imprenditoriale; altro elemento fondamentale è l'affiancamento alle linee politiche strategiche correntemente sviluppate in Regione Toscana verso il raggiungimento di una massa critica di attività e competenze.

Progetto RISE: "Rete di Infrastrutture industriali per l'incubazione e per servizi avanzati alle imprese innovative e locali"

Il progetto, co-finanziato dalla Regione Toscana, è volto a costituire un Centro di Competenza Regionale. Il Centro RISE deve rafforzare, in termini infrastrutturali, sia la capacità dell'Incubatore Universitario Fiorentino (localizzato nel Polo scientifico e tecnologico di Sesto fiorentino) di rendere servizi di rete, a livello locale, regionale, internazionale, sia i collegamenti con laboratori di ricerca industriale con capacità di servizi per

l'incubazione ed ad imprese ad alta innovazione. RISE comprende 7 sotto-progetti corrispondenti ad altrettanti laboratori di trasferimento tecnologico collegati all'attività dell'incubatore universitario e di CsaVRI. I laboratori saranno ospitati in parte in 2 piccoli edifici nuovi, fra cui quello già menzionato a proposito di Biobanca e Laboratorio di proteine, e in parte nell'edificio del Complesso incubatore. Ogni Laboratorio opererà sulla base di piano di attività preventivi e consuntivi, che devono esibire, oltre a sostenibilità finanziaria economica non basata su impiego di ulteriori finanziamenti da bilancio di ateneo, risultati specifici, cioè collegati a RISE, in termini di ricerca industriale per incubazione e per servizi avanzati alle imprese innovative in collaborazione con la rete dell'Incubatore Universitario fiorentino gestito da CsaVRI. Nel 2013 è proseguita la complessa fase di ammissione del progetto al finanziamento regionale, dopo l'ammissibilità accordata nel 2012. La piena operatività del Centro di competenza RISE è prevista nel primo semestre del 2015.

Sportello APRE Toscana

Lo Sportello APRE Toscana opera secondo quanto stabilito dalla convenzione firmata dal Rettore dell'Università di Firenze con APRE il 14.02.2011 e rinnovata il 01.03.2013 secondo gli obiettivi e la missione dell'APRE. Lo Sportello si è organizzato ed agisce sulla base delle esigenze espresse dal Comitato Regionale, a cui hanno aderito diverse realtà regionali interessate alla ricerca europea: tutti gli atenei toscani, le sezioni INFN toscane, alcuni istituti CNR, Confindustria Toscana, IMT di Lucca, la Confederazione Nazionale Artigianato Piccola e Media Impresa-CNA Toscana, il Consorzio Pisa Ricerche, ecc. Gli uffici sono ospitati da CsaVRI presso l'Incubatore Universitario Fiorentino e gestiti da personale CsaVRI.

Lo Sportello garantisce i servizi di informazione di base gratuitamente offrendo consulenza a tutti gli utenti che vi si rivolgono, per quanto riguarda le opportunità di finanziamento, la ricerca partner, l'articolazione dei progetti, la presentazione di proposte, la formazione del partenariato, e così via. Il Comitato ha deliberato e sta organizzando l'offerta dei servizi avanzati attraverso il Portale www.apretoscana.org dove sono elencati i soci che offrono questi servizi con i referenti da contattare. I servizi avanzati offerti sono tutti quelli richiesti dal supporto alla progettazione, alla

preparazione delle proposte e alla gestione dei finanziamenti (rendicontazione dei grant, scrittura del proposal, ecc). Lo sportello APRE opera in stretto collegamento con le iniziative regionali di supporto alla ricerca europea. Lo Sportello APRE Toscana inoltre sostiene in maniera operativa le iniziative che favoriscono il trasferimento tecnologico e la messa in rete delle imprese sul territorio promosse dalla Regione Toscana attraverso l'istituzione dei 12 Poli d'Innovazione e dei 6 Distretti Tecnologici. Tutte le notizie d'interesse per l'utenza dello Sportello sono state pubblicate sul portale web www.apretoscana.org , sotto forma di post del blog. Pertanto gli utenti registrati ricevono per email un aggiornamento (giornaliero, settimanale o mensile a seconda dei desiderata) su tutte le novità sotto forma di Newsletter.

Il calendario di eventi Apre Toscana 2013 include due tipologie di eventi:

A) Eventi direttamente organizzati dallo sportello, di taglio più operativo, per facilitare l'incontro tra aziende e centri di ricerca ed orientarli alla presentazione di bandi

- Presentazione dei bandi FP7-ICT-2013-11 e PSP-ICT-2013-7 e tavoli di lavoro- FIRENZE 11 e 13 febbraio 2013 L'obiettivo della giornata è stato presentare ad Imprese ed Organi di Ricerca le opportunità dei prossimi bandi in scadenza sui Programmi FP7-ICT (deadline 16 Aprile 2013) e CIP PSP-ICT(deadline 14 maggio 2013). A seguito della presentazione sono stati organizzati incontri bilaterali con esperti di finanziamenti europei per valutare la fattibilità delle idee progettuali. L'evento si è svolto in collaborazione con la rete Enterprise European Network e la presenza di Apre Roma.
- Presentazione dei bandi FP7-ICT-2013-11 e PSP-ICT-2013-7 e tavoli di lavoro-NAVACCHIO. L'evento sopra descritto, è stato ripetuto presso il Polo Tecnologico di Navacchio a fine febbraio.
- Fiera di Primavera – Sesto Fiorentino 05 aprile 2013 . Come negli anni precedenti, durante la Fiera di Primavera, è stata dedicata una parte molto ampia ad allestimenti ed interventi dell'Università di Firenze. In tale occasione uno stand è stato dedicato ad Apre Toscana anche con la partecipazione ad un talk show sul tema Impresa, Ricerca e Promozione di Finanziamenti Europei. <http://www.lafieradiprimavera.com/>

- MatchMaking Multiplace Pisa 10 luglio 2013, Firenze 11 luglio 2013. Seconda edizione del MatchMaking, incontri bilaterali tra imprese e ricerca. Questa volta l'evento è stato "multiplace", svolgendosi sul territorio regionale in più sedi: Firenze e Pisa. L'obiettivo del Matchmaking MultiPlace è quello di offrire opportunità di collaborazione, business progetti di ricerca e innovazione. L'evento coinvolge l'intero territorio Toscano, offrendo ad aziende e laboratori la possibilità di entrare in contatto diretto con competenze qualificate provenienti dalla ricerca e dall'impresa. Tale evento è stato organizzato, grazie alla piattaforma di MatchMaking Online presente sul portale di Apre Toscana, dove è sempre possibile inserire il proprio Profilo Azienda/Laboratorio (PAL) e mantenerlo aggiornato nel tempo. L'organizzazione del MatchMaking si è svolta in più fasi consultabili www.apretoscana.org/matchmaking. Una volta inseriti tutti i PAL interessati a partecipare all'evento, lo strumento di Matchmaking è stato utilizzato per la fase di booking. Nelle giornate di MatchMaking si sono svolti 130 incontri tra imprese e ricerca nella sede di Navacchio, e 132 incontri tra imprese e ricerca nella sede di Firenze.
- Info Day Horizon 2020, Firenze 03 dicembre 2013 Evento informativo organizzato in collaborazione con Europe Direct del Comune di Firenze per illustrare le novità del programma HORIZON 2020 dal punto di vista delle Imprese e dei Centri di Ricerca. nella giornata è stato possibile fissare appuntamenti con consulenti per imprese/ricercatori con idee progettuali. L'evento era rivolto a Imprese PMI, Ricercatori, Associazioni di Categoria. Hanno partecipato all'evento 168 persone e si sono svolti nel pomeriggio 12 tavoli di lavoro informativi e di orientamento per le prime idee da presentare sul nuovo programma Horizon2020.

B) Eventi organizzati da soggetti del territorio (Enti/Istituzioni/Associazioni di categoria) che coinvolgono Apre Toscana per interventi e presentazioni.

- La notte dei ricercatori Firenze - 27 settembre 2013 un progetto promosso dalla Commissione Europea per avvicinare il grande pubblico al mondo della ricerca. Lo Sportello Apre Toscana ha partecipato con uno stand promozionale e informativo.
- Centri di Innovazione e Servizi ICT – 11 dicembre 2013 - Incubatore Universitario fiorentino – Sesto Fiorentino.

La Fondazione per la Ricerca e l'Innovazione

La Fondazione per la Ricerca e l'Innovazione (FRI) nasce, su iniziativa dell'Università di Firenze, nel marzo del 2007 per rappresentare l'anello di congiunzione tra Università e realtà economica locale e regionale. La Fondazione risulta ora iscritta nel Registro delle persone giuridiche private Regione Toscana al n. 776. La "nuova" Fondazione è presentata nel sito: <http://www.fondazionericerca.unifi.it/>.

FRI, promossa dall'Università di Firenze con la Provincia di Firenze, è strumento di incontro, raccordo, sinergia tra l'Università di Firenze e le istituzioni del territorio toscano, con particolare riguardo all'area di Firenze, Prato e Pistoia, per realizzare attività di supporto della ricerca scientifica e tecnologica e alla formazione avanzata, con specifico riguardo: al coordinamento del sostegno finanziario e alla realizzazione di strutture e programmi di servizio per lo sviluppo della ricerca su temi che abbiano risonanza con le vocazioni sociali e produttive e gli obiettivi strategici del territorio, al supporto di attività di cooperazione scientifica e culturale; all'attivazione di progetti strategici di ricerca pluri-disciplinare, l'organizzazione del trasferimento e della valorizzazione dei risultati della ricerca in collaborazione col territorio; alla promozione e attuazione di iniziative ed eventi sul territorio per il trasferimento dei risultati della ricerca, anche tramite il raccordo studio-impresa, la diffusione della cultura dell'innovazione responsabile, nonché per la creazione di nuova imprenditorialità.

La configurazione di FRI, entro lo Statuto, come fondazione di partecipazione a promozione universitaria ma sempre legata ad azioni e ricadute regionali, in particolare nell'area Firenze, Prato e Pistoia, facilita la definizione di accordi e progetti nel territorio, in modo flessibile ma efficace e con vario grado di coinvolgimento istituzionale.

FRI e CsaVRI collaborano istituzionalmente allo svolgimento e sviluppo di progetti di comune interesse, in particolare: per l'implementazione delle attività necessarie al funzionamento del sistema di incubazione metropolitano e al suo interno per lo sviluppo di IUF, anche nel quadro del relativo protocollo di collaborazione fra Università di Firenze, Provincia di Firenze, Comune di Firenze; per lo sviluppo di Progetti di interesse territoriale, nei quali la Fondazione o CsaVRI svolgano il ruolo di coordinatore delle attività o abbiano funzioni di raccordo col sistema della ricerca e col sistema delle imprese, o ne siano capofila, ad esempio entro la politica regionale toscana dei Poli di innovazione; per il sostegno al

trasferimento tecnologico a livello metropolitano con attività di scouting presso enti pubblici e associativi, imprese e Università per l'individuazione di bisogni e opportunità di trasferimento tecnologico, la stimolazione di nuova progettualità, e il supporto a possibili soluzioni innovative, l'orientamento al lavoro e il job placement, la progettualità su bandi anche europei, per svolgere o sostenere attività di organizzazione e partecipazione a eventi e comunicazione sul trasferimento tecnologico.:

Si ricordano in forma sintetica le attività di FRI nel 2013:

- Attività del IV e V semestre del Polo regionale d'innovazione delle tecnologie della città sostenibile POLIS, di cui FRI è capofila.
- FRI, come capofila di POLIS, è segreteria organizzativa e tecnica per il Comitato di indirizzo del Distretto regionale delle tecnologie dei beni culturali e della città sostenibile- DITBECS.
- FRI, capofila POLIS e supporto DITBECS, acquisisce funzioni di rappresentanza toscana presso Consorzio di gestione Cluster Tecnologico Nazionale - Tecnologie Smart Communities, approvato dal MIUR nel 2012, e in fase di avvio nel 2014.
- In collegamento con CsaVRI-OJP, FRI ha realizzato, col sostegno Camera Commercio Firenze, attività di identificazione e promozione di nuove figure professionali e imprenditoriali.
- FRI è capofila del Progetto "Dorothy" - Development Of Regional clusters for Research and implementation of environmental friendly urban logistics" finanziato dall'Unione Europea, 7° Programma Quadro, programma "Regions of Knowledge" partnership di altri 24 partner di 4 regioni europee - Toscana, Valencia (Spagna), Lisbona (Portogallo), Craiova (Romania). Il progetto ha cominciato la sua attività triennale nel luglio 2013, conclusione nel giugno 2016.
- Attività di scouting e promozione di rapporti ricerca e impresa, con supporto a vari progetti su bandi regionali (servizi qualificati, bando unico ricerca e innovazione)
- Collaborazioni istituzionali:
 1. Tavolo di lavoro sulla crisi della storica impresa fiorentina SEVES, iniziato nel novembre 2013;

2. Documento “Ipotesi di lavoro per il rilancio economico ambientale dell’area della Sambuca” (da ottobre 2013);
3. “Centrale di progettazione europea” per supporto di progetti europei di interesse congiunto fra Comune di Firenze e UNIFI;
4. Supporto (insieme al CNR area di Firenze) scientifico e organizzativo al Convegno “Innovazione policentrica: risultati e prospettive” del 30 ottobre 2013 promosso dalle Province di Firenze, Prato, Pistoia e dal Circondario Empolese Valdelsa;
5. Supporto organizzativo a Premio "Impresa + Innovazione + Lavoro 2013” (per 2014) istituito dal Consiglio Regionale.-



UNIVERSITÀ
DEGLI STUDI
FIRENZE

Conto consuntivo unico di Ateneo per l'esercizio finanziario 2013

RELAZIONE del RETTORE

Sommario

1. Considerazioni generali.....	II
2. Il Fondo di Finanziamento Ordinario 2013.....	VI
3. Il personale.....	VIII
4. Le politiche immobiliari.....	XI
5. I risultati economico-finanziari: una sintesi.....	XVII
6. La destinazione dell'avanzo di amministrazione.....	XX
7. Il conto consuntivo 2013.....	XXII

1. Considerazioni generali

Il bilancio consuntivo relativo all'esercizio amministrativo 2013 rappresenta il primo bilancio unico redatto ai sensi della Legge 240/2010, art. 5 comma 1, lett. b) e 4, lett. a) e del relativo decreto attuativo (d.lgs. 18/2012).

Tale adempimento si inserisce a pieno titolo all'interno della complessiva "riforma amministrativa" del sistema universitario nazionale, avviata con l'adozione dei nuovi statuti e attualmente in corso con riferimento all'implementazione del sistema di contabilità economico-patrimoniale ed analitica.

In particolare, con riferimento al 2013 si è trattato, pur proseguendo nel regime di contabilità finanziaria, di anticipare parte della suddetta prescrizione normativa adottando una struttura di bilancio unico al fine di rendere più agevole il successivo passaggio al regime di contabilità economico-patrimoniale previsto con l'inizio del 2014.

L'Università di Firenze ha infatti aderito al programma di passaggio al sistema di contabilità economico-patrimoniale, entro la scadenza, ancorché successivamente prorogata, nella consapevolezza del valore della sottesa trasparenza e comparabilità dei bilanci di tutti gli Atenei ed ha pertanto avviato un ingente processo finalizzato a favorire l'implementazione dei principi contabili.

La complessa riorganizzazione amministrativa, tenendo conto della necessità di gestire:

- l'avvio dei nuovi e, seppur numericamente ridotti, più grandi dipartimenti;
- il venir meno delle autonomie di bilancio delle molteplici e complesse strutture di Ateneo, solo parzialmente compensata dal riconoscimento statutario di alcune autonomie gestionali;
- il sistema di bilancio unico;

ha implicato rilevanti difficoltà sia di avvio sia, soprattutto, di chiusura dei conti e di correlata riapertura 2014 in contabilità economico-patrimoniale attraverso un nuovo software gestionale – Ugov Contabilità.

La necessaria priorità riconosciuta al passaggio 2013 – 2014 delle risultanze contabili di dipartimento, e segnatamente della parte riconducibile ai fondi di ricerca al fine di garantirne la disponibilità fin dall'inizio del 2014, ha determinato un consistente ritardo, peraltro generalizzato a livello di Atenei italiani, nella redazione dei conti consuntivi 2013.

Della situazione sono stati informati con nota prot. 30952 del 18 aprile 2014, il Miur, il Mef, la Corte dei Conti ed il Collegio dei revisori. Quest'ultimo, nella seduta del 21 maggio scorso, ha evidenziato che *“il ritardo rappresentato dal Rettore appare giustificato e che il programma dei lavori al fine della redazione del bilancio di esercizio 2013 è attualmente rispettato”*.

In questo contesto, fortemente movimentato, la redazione del rendiconto consuntivo dell'Ateneo, pur non assumendo la valenza politico-strategica di un bilancio preventivo, rappresenta un punto fermo e si caratterizza per la indubbia capacità di informare in merito ai risultati effettivamente raggiunti in termini economico-finanziari.

Per il quinto anno consecutivo si presenta un saldo positivo, pari a poco meno di 38 milioni di euro, a dimostrazione della correttezza delle strategie di ottimizzazione della gestione corrente, già iniziate con la precedente amministrazione e concretamente attuate in questo mandato grazie alla professionalità del personale dell'Ateneo.

Dopo la serie di risultati negativi del periodo 2001 – 2008 si assiste ad una positiva stabilizzazione finanziaria dell'Ateneo, un risultato ottenuto grazie soprattutto al contenimento dei costi del personale e nonostante il ben noto ridimensionamento del finanziamento statale al sistema universitario nazionale.

Al contempo, non si può non rilevare un insieme di elementi che potrebbero mettere in difficoltà l'equilibrio finanziario dell'Ateneo e che quindi impongono il mantenimento di una politica di estremo rigore economico-finanziario.

In particolare, assumono importanza:

- la tendenza all'esaurimento dei finanziamenti ministeriali, e segnatamente del c.d. IV Accordo di Programma, che negli anni passati hanno permesso di ridurre l'impatto delle spese di edilizia sul bilancio. Ciò comporterà, già dall'anno in corso, un aggravio delle relative spese;
- l'elevato indebitamento che non consente l'eventuale ricorso a finanziamenti esterni per i pur necessari interventi di riorganizzazione del patrimonio immobiliare. A tale riguardo è comunque importante evidenziare come l'Ateneo sia riuscito a reperire le risorse necessarie per non attivare il mutuo ad attivazione differita stipulato con Unicredit S.p.A per un importo pari ad euro 11.006.976,29. Questa operazione ha rivestito particolare importanza, oltre che per il fatto di non aver caricato sui futuri esercizi gli oneri relativi al rimborso di quote di capitale e di interessi passivi, anche perché ha consentito di non incrementare l'indicatore di indebitamento dell'Ateneo (D.Lgs. 29/3/2012 n. 49 art. 6).

Diversi sono gli elementi salienti che hanno caratterizzato l'esercizio passato:

- α) si è trattato del terzo anno in cui l'entità del Fondo di Finanziamento Ordinario (FFO) soggiace ai noti tagli governativi. L'Ateneo fiorentino ha ricevuto circa 228,5 milioni di euro (comprensivi del consolidamento dei circa 6 milioni di euro del Piano Straordinario Associati), con una riduzione di quasi 6 milioni di euro rispetto al 2012.
- β) si è proseguito nella politica di programmazione del personale finalizzata a far fronte alla forte ondata di pensionamenti e a dar fiducia – e in qualche caso una concreta sistemazione – a quei giovani che a vario titolo hanno investito su un futuro universitario;
- χ) è stato confermato l'accantonamento per 1,2 milioni a copertura dei maggiori oneri che dovessero verificarsi in seguito ad una eventuale pronuncia di incostituzionalità relativa all'art. 9, comma 21 legge 122/2010, portando così l'importo a garanzia di tale rischio a 7,5 milioni;
- δ) si è proseguito la politica di razionalizzazione del patrimonio immobiliare, volta a concentrare le attenzioni dell'Ateneo sugli immobili strumentali all'attività di didattica e ricerca e al contempo a ridurre le spese per affitti passivi.
- ε) sono stati prudenzialmente accantonati 3,5 milioni di euro a copertura del rischio relativo al contenzioso tra Birillo 2007 S.e. a r.l. e Azienda Regionale per il Diritto allo Studio Universitario per la progettazione definitiva ed esecutiva, nonché la costruzione delle opere, la gestione e la manutenzione ordinaria e straordinaria dell'edificio denominato "Campus Firenze";
- φ) residuano 1,5 milioni accantonati per finanziare spese di investimento su immobili; si tratta della somma residua proveniente dalla cessione del complesso di villa La Quiete;
- γ) restano accantonati 2,3 milioni a copertura del rischio di perdite su crediti.

Dopo alcune considerazioni di sintesi sui valori caratterizzanti l'esercizio 2013, di seguito si illustrano, con un maggior grado di dettaglio, i punti sopra elencati, al fine di fornire i necessari approfondimenti informativi. Inoltre, è data adeguata evidenza al dettaglio contabile dei dati aggregati ed all'insieme di informazioni aggiuntive obbligatorie.

Poiché il bilancio unico ricomprende le entrate e le uscite di tutte le strutture dotate di autonomia gestionale ed amministrativa, da una lettura dei dati esposti nel consuntivo sarà finalmente possibile avere tutta una serie di informazioni che fino all'esercizio precedente era possibile ottenere soltanto analizzando sia il bilancio di Ateneo sia quelli di tutte le altre strutture dotate di autonomia di bilancio. Alcuni semplici esempi possono aiutare a comprendere meglio quanto detto:

- dal rendiconto unico emergono con chiarezza le spese complessivamente sostenute dall'Ateneo per pulizia e portierato, mentre in passato tali informazioni potevano essere ottenute soltanto sommando quanto era stato previsto nei bilanci delle strutture di Polo;
- il rendiconto unico fornisce immediatamente quanto l'Ateneo ha speso per assegni di ricerca e borse di dottorato; anche in questo caso le informazioni potevano essere ottenute solo sommando quanto era stato previsto nei bilanci delle strutture di Polo. Analizzando le voci di entrata si può verificare inoltre, raggruppati per macro categorie, quali sono le fonti di entrata che contribuiscono a determinare i suddetti importi. Quest'ultima informazione in passato poteva essere reperita solo attraverso un'analisi dei bilanci dei Poli, dei Dipartimenti e dei Centri.

2. Il Fondo di Finanziamento Ordinario 2013

L'assegnazione del Fondo di Finanziamento Ordinario (FFO) per il sistema universitario per l'anno 2013 è avvenuta con modalità del tutto particolari: infatti con il Decreto Ministeriale 8 agosto 2013 n.700 sono stati definiti i criteri di ripartizione fra gli atenei, con esclusione della quota premiale, di cui veniva fissato esclusivamente l'ammontare totale.

Con il successivo Decreto Ministeriale 20 dicembre 2013 n.1051 è stata definita l'assegnazione agli atenei della quota premiale, che per la parte “ricerca” è stata determinata, al 90%, dagli esiti della valutazione del sistema universitario (VQR 2004-2010).

All'interno dell'ammontare totale dell'intervento sull'intero sistema universitario pari a 6.694.686.504 €, si colloca la cosiddetta quota base pari a 5.155.457.739 € e la parte premiale pari a 819.000.000 €, nonché una quota di 91.000.000 € destinata ai cosiddetti interventi perequativi. Le ultime due voci rappresentano complessivamente il 15% del totale al netto degli altri interventi previsti dal già citato Decreto n.700.

La riduzione rispetto all'esercizio 2012 del finanziamento costituito dalla quota base e dalla quota premiale si attesta al -4%. L'assegnazione complessiva agli atenei ha inoltre incluso il finanziamento del cosiddetto Piano Straordinario Associati, che viene nel seguito di questa relazione conteggiato insieme con la quota base, coerentemente a quanto pubblicato nelle tabelle allegate al Decreto n.1051.

L'assegnazione complessiva del FFO all'Ateneo fiorentino per il 2013, comprensiva di circa 3.293.276 € di interventi perequativi, è stata pari a 228.590.556 €.

Pare utile, anche questo anno, confrontare le assegnazioni del nostro Ateneo rispetto al totale degli altri Atenei che, come il nostro, concorrono alla quota premiale (queste percentuali sono riportate nel seguito fra parentesi): la cosiddetta “quota base” è stata pari a 194.993.897 € (3,67%), la parte premiale 30.303.383 € (3,73%), di cui 9.670.265 € euro associati alla quota “didattica” (3,47%) e 20.633.118 € alla parte “ricerca” (3,87%), e la quota perequativa 3.293.276 € (3,62%).

Rispetto all'anno precedente si osserva un leggero miglioramento nella quota “didattica”, accompagnato da una flessione nella quota “ricerca”. Questa riduzione va ricercata nella introduzione dei risultati della VQR 2004-2010 nella quota premiale, ed in particolare

della incidenza dell'indicatore sul reclutamento: infatti tale indicatore penalizza il nostro Ateneo in quanto nel periodo esaminato è intervenuto il blocco delle assunzioni motivato dal superamento della quota del 90% delle spese del personale.

Complessivamente, rispetto all'anno precedente, l'Ateneo ha subito una flessione del fondo pari al 4,93%. Per quanto riguarda il FFO 2014, il Ministero, ad oggi - giugno 2014, non ha ancora presentato la bozza del relativo decreto.

3. Il personale

La politica del personale dell'Ateneo ha risentito nel 2013 sia del consolidamento delle riforme statutarie e organizzative predisposte in osservanza della legge 240/2010, sia della progressiva riduzione del FFO a seguito dei tagli intervenuti per via legislativa negli ultimi anni.

Il 2013 è stato inoltre caratterizzato da nuovi interventi normativi in materia pensionistica che hanno comportato un reiterarsi della modifica delle date di cessazione del personale. Tale quadro di incertezza unitamente alle regole dettate dal D.Lgs. n. 49/2012 e ai limiti del D.L. 112/2008 in materia di costi del personale e di turn-over, hanno influenzato notevolmente le decisioni prese dall'Ateneo nell'ambito della programmazione del personale.

Nel 2013 sono stati spesi complessivamente 200,5 milioni di euro a fronte dei 211,8 milioni di euro spesi nell'anno precedente, di cui 144,4 milioni (a fronte di 154,6 milioni dell'anno 2012) per il personale docente e ricercatore a tempo indeterminato e 56 milioni di euro (a fronte di 57,1 milioni dell'anno 2012) per il trattamento fondamentale del personale tecnico-amministrativo, collaboratori esperti linguistici e dirigenti. A ciò sono da aggiungere circa 6 milioni spesi per il personale non di ruolo, buona parte dei quali, per la precisione 4,8 milioni, per l'assunzione di ricercatori a tempo determinato. Di questi ultimi, importante risulta la quota a carico di finanziamenti esterni che sono ammontati a 2,9 milioni di euro.

Nel corso del 2013 si presumeva di dare inizio alle assunzioni di Professori Associati, secondo le procedure di cui agli artt. 18 e 24, comma 6, della legge 240/2010, utilizzando a tal fine i finanziamenti ministeriali assegnati all'Ateneo nell'ambito del Piano Straordinario Associati.

Le relative quote erano state attribuite per gli anni 2011, 2012 e 2013 con il Fondo di Finanziamento Ordinario.

A causa del protrarsi dei lavori di molte commissioni relative alle procedure per l'abilitazione scientifica nazionale, alcune delle quali non sono ancora concluse, nel 2013 si è potuto procedere solamente all'assunzione di 4 professori Associati (di cui 1 già in servizio con la qualifica di Ricercatore, e 3 provenienti dall'esterno), utilizzando parte della prima quota del Piano Straordinario Associati 2011. Lo stanziamento finanziario del 2011 avrebbe consentito l'assunzione di 37 professori associati a costo intero, e tanti ne erano attesi nel Bilancio di Previsione 2013.

In tutto il corso del 2013 sono state assunte 9 unità di personale di ruolo:

- b) n. 4 professori Ordinari, 3 dei quali già in servizio nell'Ateneo provenienti dal ruolo di professore Associato, e 1 reclutato per chiamata diretta;
- c) n. 5 professori Associati, 4 reclutati nell'ambito del Piano Straordinario Associati 2011 (di cui 1 già in servizio in Ateneo proveniente dal ruolo Ricercatore, e 3 provenienti da altri Atenei), ed 1 reclutato per chiamata diretta.

Sono stati inoltre assunti 46 ricercatori a tempo determinato, con le seguenti tipologie di finanziamento:

- 1. n. 5 su finanziamenti ministeriali,
- 2. n. 30 a carico di fondi di Ateneo,
- 3. n. 11 su finanziamenti esterni.

Per quanto riguarda il personale tecnico amministrativo, nel 2013 sono stati assunte n. 11 unità di personale a tempo indeterminato, di cui 6 appartenenti alle categorie protette (3 cat. C e 3 cat. D). Sono inoltre stati assunti n. 6 unità di cat. EP per svolgere le funzioni di RAD, risultati vincitori del relativo concorso, che erano già in servizio presso l'Ateneo come categoria D. Si è infine incrementato, a seguito della richiesta dell'interessata, la percentuale di lavoro di un'unità di personale stabilizzato nel corso del 2010.

Quanto sopra, ove previsto, è stato imputato ai Punti Organico disponibili per la programmazione 2011, il cui utilizzo è stato prorogato fino al 31 dicembre 2014.

Di contro, le cessazioni avvenute nel corso dell'anno sono state 23 (2 cat. B, 10 cat. C, 9 cat. D e 2 cat. EP).

Come si può notare dalla tabella sottostante, l'andamento del personale di ruolo nel corso degli ultimi anni ha subito un progressivo decremento. Tale circostanza, in concorso con il blocco della contrattazione collettiva e quindi degli incrementi stipendiali ad essa conseguenti vigente fino al 31 dicembre 2014, ha determinato una significativa riduzione dei oneri stipendiali a carico del bilancio.

UNIVERSITÀ DEGLI STUDI DI FIRENZE – CONTO CONSUNTIVO UNICO DI ATENEEO ESERCIZIO FINANZIARIO 2013

<i>Ruolo</i>	<i>Personale in servizio al 31/12/2011</i>	<i>Personale in servizio al 31/12/2012</i>	<i>Personale in servizio al 31/12/2013</i>
<i>Professori ordinari</i>	561	536	503
<i>Professori associati</i>	630	584	557
<i>Ricercatori universitari</i>	629	625	608
<i>Assistenti ordinari</i>	1	0	0
<i>Incaricati esterni</i>	1	1	0
TOTALE PERSONALE DOCENTE E RICERCATORE	1822	1746	1668
<i>Dirigenti</i>	9	9	9
<i>C.E.L.</i>	87	84	84
<i>Personale tecnico amministrativo</i>	1543	1488	1476
TOTALE PERSONALE TECNICO AMMINISTRATIVO, C.E.L. E DIRIGENTI	1639	1581	1569
TOTALE PERSONALE	3461	3327	3237

4. Le politiche immobiliari

L'Ateneo nel 2013 ha portato avanti la politica di razionalizzazione degli immobili intrapresa dal 2009.

Si è trattato di proseguire nell'abbattimento degli oneri per affitti passivi e di favorire un miglior utilizzo del patrimonio strumentale, anche e soprattutto investendo nella manutenzione ordinaria e straordinaria delle sedi ritenute strategiche. Il 2013 ha altresì visto un importante passo avanti nella definizione dell'ampio programma di costruzione di residenze universitarie avviato negli anni 2007 – 2008 in collaborazione con il Diritto allo Studio regionale e cofinanziato dal Miur.

Non sono state effettuate dismissioni del patrimonio non strumentale, alla luce del momento scarsamente favorevole del mercato, seppur si ritenga di non escludere il ricorso a cessioni con la finalità di reinvestimento in patrimonio immobiliare o manutenzione straordinaria dello stesso.

α) Riduzione affitti passivi

L'importo corrisposto a titolo di affitti passivi, con riferimento all'anno base 2013, ha avuto la seguente evoluzione nel corso degli ultimi 9 anni:

FITTI PASSIVI									
ANNO	2006	2007	2008	2009	2010	2011	2012	2013	2014*
IMPORTO	4.276.845	3.966.868	3.919.370	3.979.484	3.476.702	2.097.514	1.791.054	1.331.360	1.164.000
VARIAZIONE IN % RISPETTO AL 2013	221,24	197,96	194,39	198,90	161,14	57,55	34,53	-	- 12,57

* dato previsionale

Al 31 dicembre 2013 rimangono in essere i seguenti contratti di affitto passivo:

SEDE	IMPORTO annuale	NOTE
Via Alfani 56-58 "La Spina"	295.000	Scadenza al 31/12/2016 – diritto di recesso con preavviso di 6 mesi
Via Bolognese "il Pellegrino"	176.880	Scadenza al 30/6/2020 - diritto di recesso con preavviso di 12 mesi
Borgo degli Albizi 12/14	66.000	Scadenza 14/10/2016 - diritto di recesso come da codice civile (con preavviso di 6 mesi per gravi motivi)
Borgo degli Albizi 14	25.200	Scadenza 30/06/2018 - diritto di recesso come da codice civile (con preavviso di 6 mesi per gravi motivi)
Borgo degli Albizi 28 (parte abitativa)	28.920	Scadenza 31/10/2017 – diritto di recesso con preavviso di 12 mesi o, in alternativa, 6 mesi per gravi motivi
Borgo degli Albizi 28	121.868	Scadenza 31/10/2017 - diritto di recesso con preavviso di 12 mesi o, in alternativa, 6 mesi per gravi motivi
Savonarola	448.836	Scadenza 14/07/2015 - diritto di recesso 12 mesi

Con il 2013 è venuta meno l'affitto per la sede di via Gioberti 3, con un risparmio di circa 150 mila euro

Inoltre si ritiene opportuno segnalare che, con il completamento dell'intervento di restauro e adeguamento funzionale del complesso dell'Orbatello in via della Pergola (Firenze), entro il primo semestre 2015 si procederà alla liberazione delle sedi di via Bolognese e piazza Savonarola, riconducendo in via definitiva l'impatto degli affitti passivi sui conti dell'Ateneo a un livello fisiologico e comunque ampiamente sostenibile.

β) Miglior utilizzo del patrimonio strumentale

In merito alla ottimizzazione dell'utilizzo del patrimonio immobiliare attuale e futuro a disposizione:

- si è proceduto al re-impiego degli spazi liberati dalle segreterie studenti (Architettura, Lettere e Filosofia e Scienza della Formazione) confluite in via Capponi, avviando anche il progressivo spostamento dei docenti da piazza Brunelleschi in quanto sede destinata alla funzione esclusiva di biblioteca;

- si dà atto della definitiva sistemazione del Centro Linguistico di Ateneo negli spazi di via Alfani – c.d. La Spina – a fronte del venire meno per cessata locazione della sede in via Gioberti e per sfratto della sede presso la rotonda Brunelleschi;
- prosegue l'opera di confronto con il Comune di Firenze, la Provincia di Firenze, la Regione Toscana e l'Agenzia del Demanio in merito al progetto di trasferimento della Facoltà di Agraria a Sesto Fiorentino e alla collegata liberazione dell'edificio attualmente occupato alle Cascine. In particolare, il Comune di Firenze, nell'ambito delle complesse trattative in corso con il Demanio per il destino degli immobili di proprietà di quest'ultimo sul territorio – e segnatamente le ex-caserme – ha avviato di concerto con l'Ateneo un percorso volto a valutare l'effettiva sostenibilità del suddetto progetto di trasferimento a fronte di una ipotesi di permanenza e collegato intervento di manutenzione straordinaria della sede universitaria della Cascine;
- permangono incertezze legate alle decisioni sulla nuova pista per lo sviluppo dell'aeroporto di Firenze, sia per il suddetto trasferimento di Agraria sia per il completamento delle opere di sistemazione definitiva del polo universitario di Sesto Fiorentino.

χ) Dismissioni del patrimonio non strumentale

Il Consiglio di Amministrazione, nella seduta del 28 febbraio 2003, ha individuato una serie di beni "non più funzionali alle esigenze istituzionali" deliberandone contestualmente l'alienazione. Una parte di tali beni è stata venduta, mentre quelli ancora oggi di proprietà dell'Università sono stati per la maggior parte "riconvertiti" ad un uso strumentale e pertanto non se ne prevede al momento l'alienazione. Tali beni sono i seguenti:

SEDE	UTILIZZO 2012
Via Capponi 18/r	In comodato dal 2008 alla Fondazione per la ricerca e l'innovazione
Via Cittadella 7	Segreterie Facoltà del Polo Scienze Sociali
Piazza indipendenza 8 (palazzina)	Uffici Amministrazione Centrale.
Via Donizetti	Dipartimento di Biotecnologie Agrarie
Via delle Panche 143	Magazzino dell'Università e comodato ex inquilino Montalve

Nella succitata delibera sono compresi anche i seguenti beni:

- appartamento posto in Firenze, via Reginaldo Giuliani 92 e dell'annesso garage al 68/r;
- terreni, in Firenze, pervenuti dal Conservatorio delle Montalve alla Quiete;
- complesso di S. Cresci-Borgo San Lorenzo;
- appartamento in Firenze, via Montebello 7.

Quanto ai primi due immobili (via R. Giuliani 92 e 68r) questi - occupati abusivamente fin dalla loro acquisizione (ex conservatorio Montalve) – sono stati liberati nel mese di aprile 2013. Attualmente sono in corso le operazioni di eliminazione dei molteplici abusi edilizi realizzati dagli occupanti.

Quanto ai terreni ex Montalve residuano, dopo le alienazioni avvenute dal 2006 al 2009, alcuni appezzamenti scarsamente appetibili sotto il profilo commerciale.

Per quanto riguarda la cessione del complesso agricolo di Borgo S. Lorenzo - S. Cresci, aggiudicato nel 2007, si è proceduto a stipulare un accordo transattivo volto a definire il trasferimento della proprietà a fronte di un pagamento rateale di durata decennale, destinando le relative entrate ad essere impiegate esclusivamente per fini immobiliari.

L'appartamento in via Montebello, completo di seminterrato, è a disposizione.

Inoltre, l'Ateneo detiene le seguenti ulteriori proprietà immobiliari non strumentali:

- a) colonica in Firenze, via Dazzi 3 ;
- b) appartamento in Scandicci, via Baccio da Montelupo 114, locato;
- c) appartamento in Sesto Fiorentino, via Campanella 61, locato;
- d) appartamento in Firenze, via Brunetto Latini 90, locato;
- e) appartamento sfitto e fondo commerciale locato in Firenze, via Calzaiuoli;
- f) terreno edificabile posto in Sesto Fiorentino;
- g) appartamento in Firenze, via Pisana, destinato per volontà testamentaria a servizi per gli studenti;
- h) complesso in Firenze, via Palazzo dei Diavoli, ex-residenza universitaria attualmente libero.

Con riferimento alla colonica di via Dazzi, per lungo tempo occupata abusivamente, l'Ateneo ha aderito a un progetto regionale finalizzato all'avvio di un processo di recupero e di valorizzazione. Tale progetto prevede la concessione dell'immobile ai soggetti

vincitori dei bandi regionali e comunali a canoni di mercato e senza scomputo dei costi di ristrutturazione, a fronte della destinazione trentennale a finalità di co-housing.

δ) Rapporti immobiliari con l'Azienda Regionale Diritto allo Studio (Ardsu)

Nel corso del 2013 sono state contrattualmente definite con l'Ardsu le modalità di impiego di alcune delle residenze universitarie realizzate dall'Ateneo anche grazie al cofinanziamento del Miur e in forza di un accordo di collaborazione con lo stesso Diritto allo Studio.

In seguito alla cessione dell'immobile destinato a residenza universitaria di via del Mezzetta, avvenuta nel 2012, si è:

- accettato la proposta di compravendita per l'immobile c.d. Val di Rose sito in Sesto Fiorentino, differendone gli effetti al 2014;
- dato in concessione onerosa l'immobile c.d. padiglione 38 – San Salvi per 22 anni.

Durante il 2013 sono stati altresì perfezionati alcuni accordi con l'Ardsu volti a realizzare una mensa all'interno del polo di Sesto Fiorentino e a trasferire le segreterie studenti all'interno del Polo Universitario delle Scienze sociali di Novoli. In particolare, l'accordo è finalizzato a:

- concedere all'Azienda regionale un immobile da destinare a produzione e distribuzione di pasti per studenti universitari a Sesto Fiorentino;
- ottenere in concessione dall'Azienda di circa 600 metri quadrati all'interno della Residenza Caponnetto presso il Polo di Novoli da destinare a servizi a studenti, e segnatamente al trasferimento delle segreterie studenti interessate dall'attuale sede di via Cittadella.

Infine, si è proceduto nella trattazione della controversia relativa alla concessione e convenzione accessiva sottoscritta in data 19 luglio 2006 con cui l'Ateneo affidava alla Maire Engineering S.p.a. la concessione avente ad oggetto la progettazione definitiva ed esecutiva, nonché la costruzione delle opere, la gestione e la manutenzione ordinaria e straordinaria dell'edificio denominato "Campus Firenze", nonché i diritti relativi agli appartamenti cedibili e agli appartamenti riservati all'ARDSU. Il concessionario, come da obblighi contrattuali, nel 2007 ha costituito la società di Progetto Birillo 2007 S.r.l. che è subentrata nel rapporto. Nel 2013 è giunta a definizione la procedura arbitrale promossa da Birillo e finalizzata a determinare il contributo a carico dell'Ateneo necessario per ristabilire l'equilibrio economico-finanziario originario. Il lodo arbitrale ha accolto tale domanda di revisione riducendone le pretese

dagli iniziali 4,8 milioni a circa 3,3. Al contempo l'Azienda Regionale ha manifestato l'intenzione di recedere dai rapporti in essere con la Birillo. Allo stato attuale – giugno 2014 – proseguono le trattative volte a dirimere la complessa situazione venutasi a creare, per cui sono stati accantonati 3,5 milioni di euro, pari all'ammontare eventualmente dovuto per il riequilibrio e presumibilmente altresì capienti a fronte dell'indennizzo dovuto in caso di risoluzione contrattuale.

5. I risultati economico-finanziari: una sintesi

L'esercizio 2013 si chiude con un avanzo di amministrazione pari a 37.742.876,21 milioni di euro; al riguardo si ritiene opportuno svolgere alcune considerazioni in relazione alla composizione del risultato d'esercizio realizzato.

Il risultato 2013 deriva sia da una riduzione di alcuni costi rispetto a quanto preventivato sia da un incremento delle entrate. In particolare, è opportuno ricordare come in sede di redazione del bilancio preventivo 2013, sia stata prudenzialmente prevista un'assegnazione di FFO che non tenesse conto, non essendo ancora certa la notizia al momento dell'approvazione del bilancio, della destinazione di € 100 milioni a parziale rifinanziamento del sistema universitario (legge di stabilità 2013). Gli effetti di questa manovra, associati all'incasso in esercizio 2013 di quote di FFO 2012 non in precedenza comunicate dal Miur, hanno portato ad una maggiore entrata di FFO rispetto alle previsioni iniziali pari a circa € 12 milioni. Occorre però tenere presente che all'interno di questa maggiore entrata è ricompresa, oltre ai circa 6 milioni di euro del Piano Straordinario Associati, anche la somma di € 1.780.000 che il Miur ha trasferito all'Ateneo per finanziare l'Accordo quadro tra Fondazione CRUI, Associazione servizi e ricerca RUI e Università di Firenze e che quindi presenta un vincolo di destinazione.

Come già per i passati esercizi, vi è stata una sensibile diminuzione dei costi relativi al personale, il minor onere complessivamente sostenuto è pari a circa € 8 milioni.

Al riguardo è opportuno evidenziare come, in generale, il costo totale previsto per il personale professore e ricercatore cambi considerevolmente a seconda del periodo in cui si fanno le previsioni. In particolare, lo scostamento rispetto alla previsione dei costi di tale personale dipende principalmente dai seguenti fattori:

a) Personale in servizio al 31/12/2013

Al fine della stima del costo da inserire nel bilancio preventivo 2013, le unità di personale in servizio previste alla data del 31/12/2013 erano 1748, mentre quelle effettivamente in servizio a tale data sono risultate 1668. La differenza di 80 unità è distribuita come segue: 7 professori di prima fascia, 53 professori di seconda fascia e 19 ricercatori di ruolo a tempo indeterminato. In particolare, le differenze risultano così ripartite all'interno di ciascuna categoria:

- Professori I fascia: sono avvenute 8 cessazioni in più rispetto al previsto, per volontarie dimissioni. Sono stati assunti 3 professori ordinari per passaggio dal ruolo di professore associato. Non si sono effettuate 2 nomine nel ruolo di ordinario previste per altrettanti straordinari che avevano compiuto il triennio di servizio.
- Professori II fascia: si sono verificate ulteriori 16 cessazioni rispetto a quelle previste per limiti massimi di età. Erano previste le assunzioni di 38 professori associati ma ne sono avvenute solo 5 (ben 33 in meno rispetto a quelle imputate) a causa del prolungarsi dei tempi per le conclusioni dei lavori delle commissioni delle abilitazioni scientifiche nazionali. Non si sono compiute 4 conferme in ruolo di quelle programmate.
- Ricercatori a tempo indeterminato: le cessazioni sono state 16 nel corso dell'anno, 12 in più di quelle previste. In fase di previsione non sono state conteggiate 6 cessazioni per risoluzione unilaterale del rapporto di lavoro dei ricercatori con 40 anni di anzianità contributiva, in quanto soggette a possibili ricorsi il cui esito avrebbe potuto determinare trattenimenti in servizio. Non si sono verificate 7 conferme in ruolo di quelle programmate.

b) Valori stipendiali 2013

I valori medi delle voci stipendiali utilizzati per la Previsione 2013, relativi al costo dei docenti estratti dal programma ministeriale Dalia a settembre 2012, risultano superiori a quelli effettivi del 2013. Le quote medie sono ridotte in conseguenza della cessazione di personale anziano nel ruolo e pertanto con stipendi più alti della media. I valori stipendiali non sono aumentati, stante il blocco di classi e scatti, sono stati invece soggetti a riduzione, in conseguenza delle ulteriori cessazioni di personale anziano nel ruolo.

c) Ricostruzioni di carriera

In conformità a quanto disposto dalla circolare MIUR 675 del 7 maggio 2012, le conferme e il riconoscimento dei servizi pre-ruolo di docenti e ricercatori non sono soggetti al blocco, ma hanno effetto sia ai fini giuridici che economici nelle carriere dei docenti e dei ricercatori. Pertanto, al fine della determinazione del costo in bilancio di previsione, erano state contabilizzate tutte le conferme che avrebbero potuto perfezionarsi nel 2013, sia quelle il cui triennio si concludeva in corso d'anno sia quelle per le quali, pur essendo terminato il triennio, non si era ancora concluso il relativo procedimento. Le conferme in ruolo si sono realizzate in numero di gran lunga inferiore rispetto al previsto, come alcune procedure per il riconoscimento dei servizi, che hanno avuto uno slittamento dei tempi, a causa del ritardo dell'equiparazione da parte del Miur dei periodi prestati all'estero.

Per quanto riguarda il personale contrattualizzato, lo scostamento fra quanto preventivato ed i dati a consuntivo, pari ad un risparmio di circa € 1.000.000, è per lo più riconducibile ad eventi non prevedibili quali ad esempio variazioni di cessazioni, variazione delle date di assunzione preventivate ed eventi che comportano una riduzione stipendiale, come aspettative, scioperi, ecc.

Sono poi da rilevare risparmi generalizzati sulla quasi totalità dei capitoli di spesa dedicati alle spese generali (funzionamento, attrezzature, oneri tributari). Al riguardo occorre evidenziare come tale risparmio sia in parte dovuto (per poco meno di 1 milione di euro) al fatto che nel passaggio al nuovo regime di contabilità sono stati stralciati molti impegni residui la cui permanenza in bilancio non era più giustificata.

Vi sono poi ulteriori risparmi, tra i quali rileva il minor costo per rimborso mutui a carico dell'Ateneo, pari a circa 2 milioni di euro, dovuto alla riduzione dei tassi d'interesse pagati. A tale proposito si ricorda che i mutui stipulati dall'Ateneo sono a tasso variabile.

Infine, parte dell'avanzo di amministrazione deriva dalla disponibilità residua su fondo di riserva, pari ad oltre 4,7 milioni di euro.

Gli incassi accertati per tasse e contributi studenteschi, al netto dei rimborsi effettuati e dei contributi per i corsi di master, sono stati determinati in euro 44.439.875,54, pari al 18,98% del FFO.

Come evidenziato dal quadro riassuntivo del rendiconto riclassificato per centri di responsabilità, l'esercizio 2013 chiude con un disavanzo di competenza pari a euro -5.077.535,47. Tale risultato è dovuto alla decisione presa dal Consiglio di Amministrazione di non procedere alla attivazione del mutuo ad attivazione differita stipulato con Unicredit S.p.A per un importo pari ad euro 11.006.976,29. In assenza di tale operazione l'esercizio avrebbe chiuso con un avanzo di competenza, ma sarebbe poi aumentato l'indicatore di indebitamento di Ateneo ed i bilanci degli esercizi futuri si sarebbero dovuti far carico degli oneri di ammortamento del mutuo in questione.

6. La destinazione dell'avanzo di amministrazione

Il conto consuntivo ha tra le sue funzioni la determinazione del risultato di amministrazione al 31.12.2013, al fine di fornire agli organi competenti l'informativa necessaria per la valutazione circa il raggiungimento e il mantenimento dell'equilibrio economico-finanziario, in osservanza della normativa generale e di quanto richiamato all'art. 7 dello Statuto di Ateneo nonché all'art. 1 del vigente regolamento di amministrazione, finanza e contabilità.

In merito, si ritengono opportune alcune considerazioni.

Come evidenziato nella Relazione al Bilancio Preventivo 2014, il passaggio di regime contabile – dalla contabilità finanziaria a quella economico-patrimoniale – determina una prima e fondamentale conseguenza: l'avanzo di amministrazione risultante al termine di un periodo amministrativo non potrà essere come in passato impiegato per il finanziamento della gestione del nuovo anno.

In altre parole, l'avanzo di amministrazione – *rectius*, il risultato d'esercizio – costituisce, secondo le regole amministrative in vigore dal 1° gennaio 2014, un incremento del patrimonio netto, al quale si potrà attingere unicamente per la copertura di eventuali perdite generate negli esercizi futuri.

In seguito alla determinazione dell'avanzo di amministrazione in sede di approvazione del bilancio consuntivo 2013 si pone dunque l'esigenza di individuarne una corretta destinazione al fine:

- di tener conto delle opportune rettifiche che si rendono necessarie per il cambio di criteri di contabilizzazione;
- di prevedere un opportuno accantonamento di risorse a fondi vincolati per decisione dell'organo di governo, ivi compresa la previsione nel breve termine di futuri rischi di gestione legati all'oscillazione del finanziamento statale. In merito a tali risorse, si ricorda che il Decreto Miur 14 gennaio 2014, *Principi contabili e schemi di bilancio in contabilità economico-patrimoniale per le università*, nell'ambito del Patrimonio netto prevede la sezione Patrimonio vincolato e all'interno di questo la voce Fondi vincolati per decisione degli organi istituzionali.
- di imputare quanto residuo al patrimonio libero quale riserva a copertura di futuri risultati gestionali negativi e quindi indisponibile per altri scopi.

A fronte di un avanzo di amministrazione pari a 37.742.876,21 euro, si propone di destinare l'intero importo a risorse finalizzate per decisione dell'organo di governo dell'Ateneo.

In particolare, la finalizzazione è strumentale alle seguenti destinazioni:

- copertura del rischio di oscillazione del finanziamento statale nonché delle eventuali rettifiche che si potrebbero rendere necessarie per il cambio di criteri di contabilizzazione, per un importo pari a 10.000.000 euro;
- finanziamento delle esigenze di investimenti sul patrimonio edilizio di Ateneo, ivi compreso il rimborso anticipato di parte dei mutui edilizi in essere, nonché dei progetti di ottimizzazione di didattica e ricerca su di un orizzonte biennale, per un importo pari a 27.742.876,21, rinviandone il concreto piano di utilizzo a successive determinazioni consiliari.

7. Il conto consuntivo 2013

Il conto consuntivo dell'esercizio 2013, redatto secondo lo schema previsto dal regolamento di contabilità e finanza dell'Università degli Studi di Firenze pone in evidenza, sia per le entrate sia per le uscite, le previsioni iniziali, le variazioni intercorse durante l'esercizio, le previsioni definitive, le riscossioni ed i pagamenti, le somme rimaste da incassare e da pagare nonché le differenze con le previsioni definitive.

Lo schema di bilancio adottato evidenzia, per ogni capitolo di bilancio sia in entrata sia in uscita, fra le somme che sono ancora da incassare o da pagare, quelle che si riferiscono a crediti e debiti e quelle che si riferiscono ad importi a destinazione vincolata.

Per quanto riguarda le entrate, sono stati considerati crediti quegli importi che sono stati accertati attraverso:

- lettere di concessione di contributi da parte del Ministero dell'Istruzione dell'Università e della Ricerca o da parte di altri ministeri;
- convenzioni o contratti stipulati con enti pubblici e privati per lo svolgimento di attività istituzionali di didattica e di ricerca;
- ogni altro documento che comprovi il diritto da parte dell'Ateneo ad incassare somme a vario titolo.

Relativamente alle uscite sono stati considerati debiti tutti quegli importi che si riferiscono a fatture pervenute entro la scadenza dell'esercizio e non ancora pagate, ad ordini per acquisti o lavori che risultano in corso di perfezionamento alla fine dell'esercizio, a contratti stipulati con ditte per lavori, forniture e servizi.

Le somme vincolate si riferiscono ad importi pervenuti dal Miur e da soggetti diversi con vincolo di destinazione, per i quali non è ancora maturata l'obbligazione giuridica nei confronti di terzi.

L'ultima colonna denominata "scostamenti" mette in evidenza quanto non si è realizzato delle previsioni definitive dell'esercizio 2013. La somma algebrica di tali scostamenti, considerando che le minori entrate costituiscono una posta passiva mentre le minori uscite ne costituiscono una attiva, dà luogo al risultato d'esercizio al 31/12/2013.

SITUAZIONE AMMINISTRATIVA

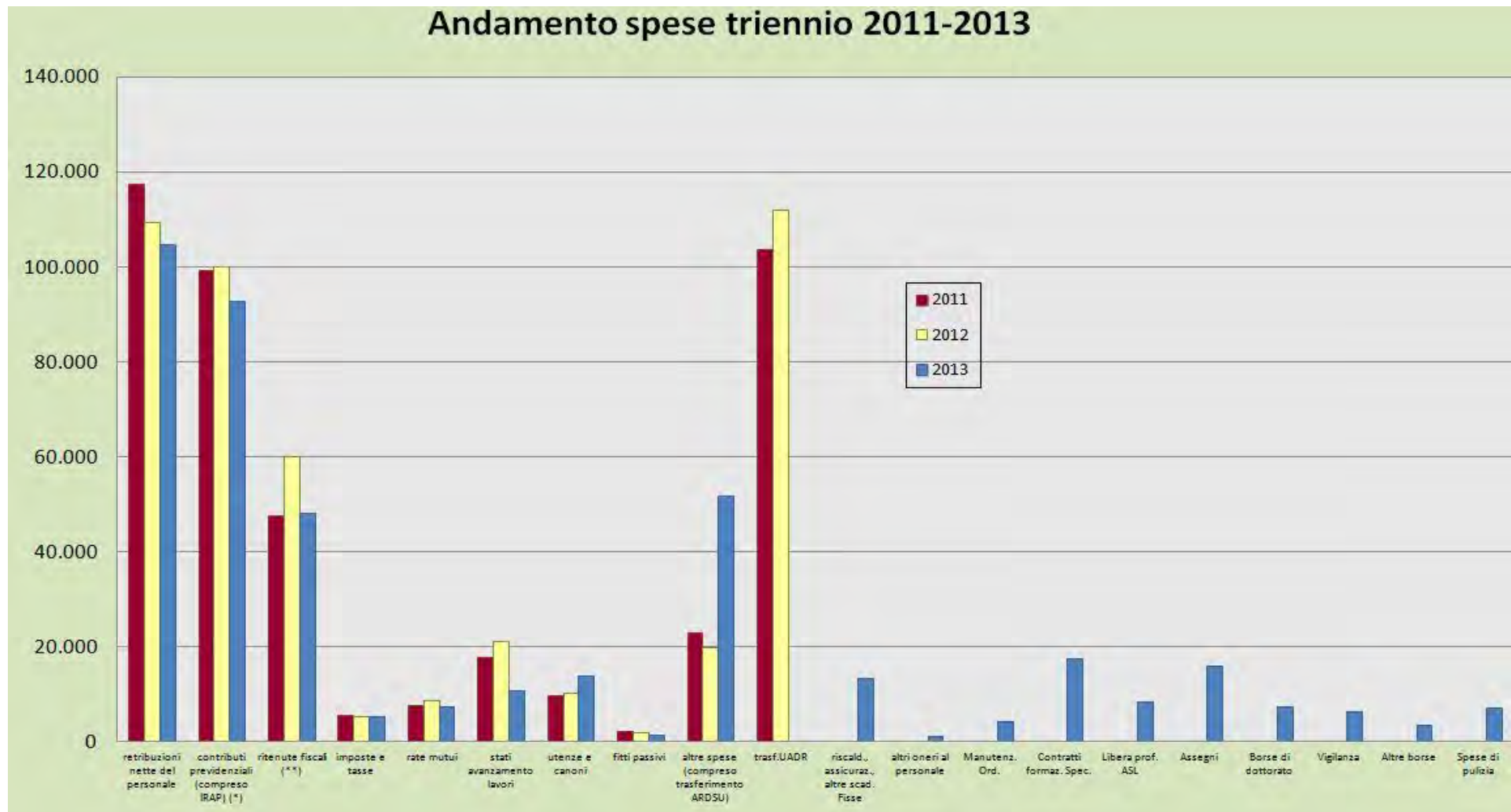
Il conto consuntivo dell'esercizio 2013, come dimostrato nella situazione amministrativa sotto riportata, chiude con un fondo di cassa di euro 156.264.971,70 ed un avanzo di amministrazione di euro 37.742.876,21. Il fondo di cassa all'inizio dell'esercizio 2013 ammontava a euro 149.769.920,43; tale importo è dato dalla somme delle giacenze presenti al 1/1/2013 sul conto di ateneo e su quelli poi chiusi a seguito dell'adozione del bilancio unico. Nel corso dell'anno si sono verificati incassi per euro 678.100.875,85 e pagamenti per euro 671.605.824,58, per cui la consistenza di tale fondo al 31 dicembre 2013 ammonta a euro 156.264.971,70. In allegato è riportata l'attestazione dell'Istituto Cassiere dell'Università, UniCredit S.p.A., che certifica i dati relativi alle giacenze di cassa alla chiusura dell'esercizio.

SITUAZIONE AMMINISTRATIVA AL 31 DICEMBRE 2013

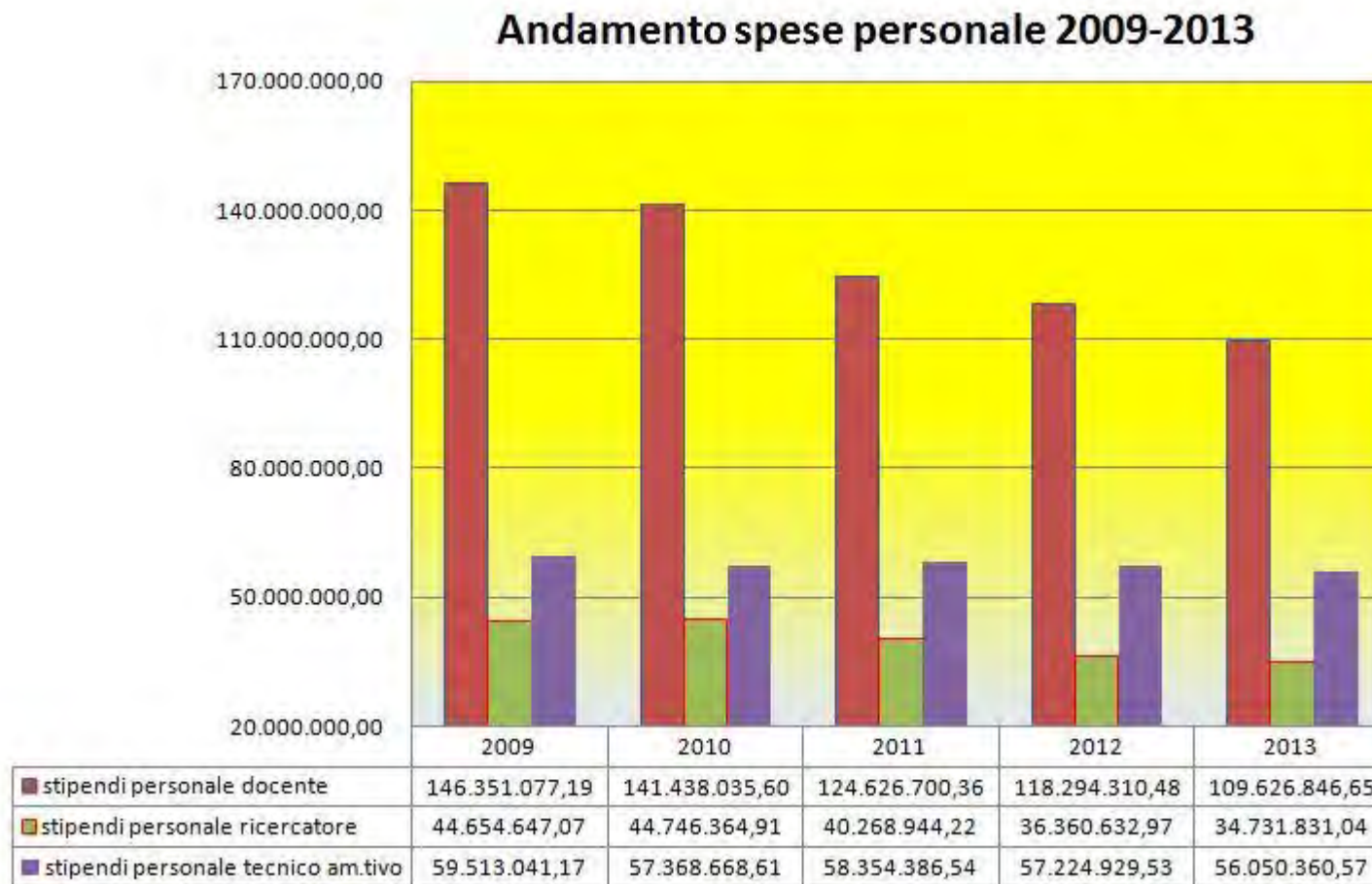
Fondo di cassa esistente all'inizio dell'esercizio		€ 149.769.920,43
Ammontare delle somme riscosse	€ 678.100.875,85	
Ammontare dei pagamenti eseguiti	<u>€ 671.605.824,58</u>	
		<u>€ 6.495.051,27</u>
Fondo di cassa alla fine dell'esercizio		€ 156.264.971,70
Crediti diversi al 31 dicembre 2013	€ 121.162.747,43	
Debiti diversi al 31 dicembre 2013	<u>€ 62.811.449,29</u>	
		<u>€ 58.351.298,14</u>
		€ 214.616.269,84
Somme vincolate rimaste da pagare		€ 176.878.393,68
	avanzo d'amministrazione al 31/12/2013	€ 37.742.876,21

UNIVERSITÀ DEGLI STUDI DI FIRENZE – CONTO CONSUNTIVO UNICO DI ATENEO ESERCIZIO FINANZIARIO 2013

Nel grafico che segue è riportato l'andamento delle spese nel triennio 2011-2013. Dal grafico si evidenzia come, a seguito dell'adozione del bilancio unico, sono scomparsi i trasferimenti tra strutture dell'Ateneo e vengono invece evidenziate tipologie di spesa prima non presenti sul bilancio dell'Ateneo, ma solo sui bilanci delle strutture decentrate.



Nel grafico che segue è riportato l'andamento delle spese di personale (solo trattamento fondamentale) nel quinquennio 2009-2013



Programmazione flussi di cassa

Si ricorda che a seguito di quanto disposto dall'art. 35 (commi 8-13) del D.L. 1/2012 tutti gli atenei (compresi quindi anche i dipartimenti universitari) sono assoggettati al sistema di tesoreria unica. Con l'adozione del bilancio unico l'Università di Firenze ha provveduto a richiedere la chiusura delle contabilità speciali intestate alle varie strutture prima dotate di autonomia di bilancio ed aperte presso Banca d'Italia.

Come noto l'assoggettamento al sistema di tesoreria unica comporta l'obbligo del prioritario utilizzo delle risorse detenute sul sistema bancario. Dal 1 gennaio 2011 non è stato riconfermato il limite di prelevamento dalla tesoreria statale pari al 102% dell'importo prelevato alla fine del bimestre di riferimento dell'anno precedente a quello in corso.

Il fabbisogno assegnato dal Miur al nostro Ateneo per l'anno 2013 è stato pari a 250 milioni di euro. Per fabbisogno s'intende il limite massimo di risorse utilizzabili provenienti dal bilancio dello stato. Tenendo conto del rientro nel sistema di tesoreria statale e del fabbisogno assegnato, si è reso necessario tenere sotto stretto monitoraggio le seguenti dinamiche:

- raggiungimento di un equilibrio finanziario nel corso dell'intero anno;
- rispetto del limite di fabbisogno.

A tal fine si è proceduto:

- alla costruzione di un budget finanziario annuale nel quale sono stati quantificati i flussi di entrata e di uscita distinti in funzione della loro causale gestionale e della scadenza presunta;
- alla predisposizione di piani finanziari mensili per macro voci;
- al monitoraggio giornaliero dei movimenti di cassa dell'Ateneo;
- al controllo mensile degli scostamenti ed eventuale riformulazione dei piani stessi.

I dati relativi all'esercizio 2013 sono i seguenti:

(importi in migliaia di euro)

Fabbisogno fissato dal MIUR
250.000

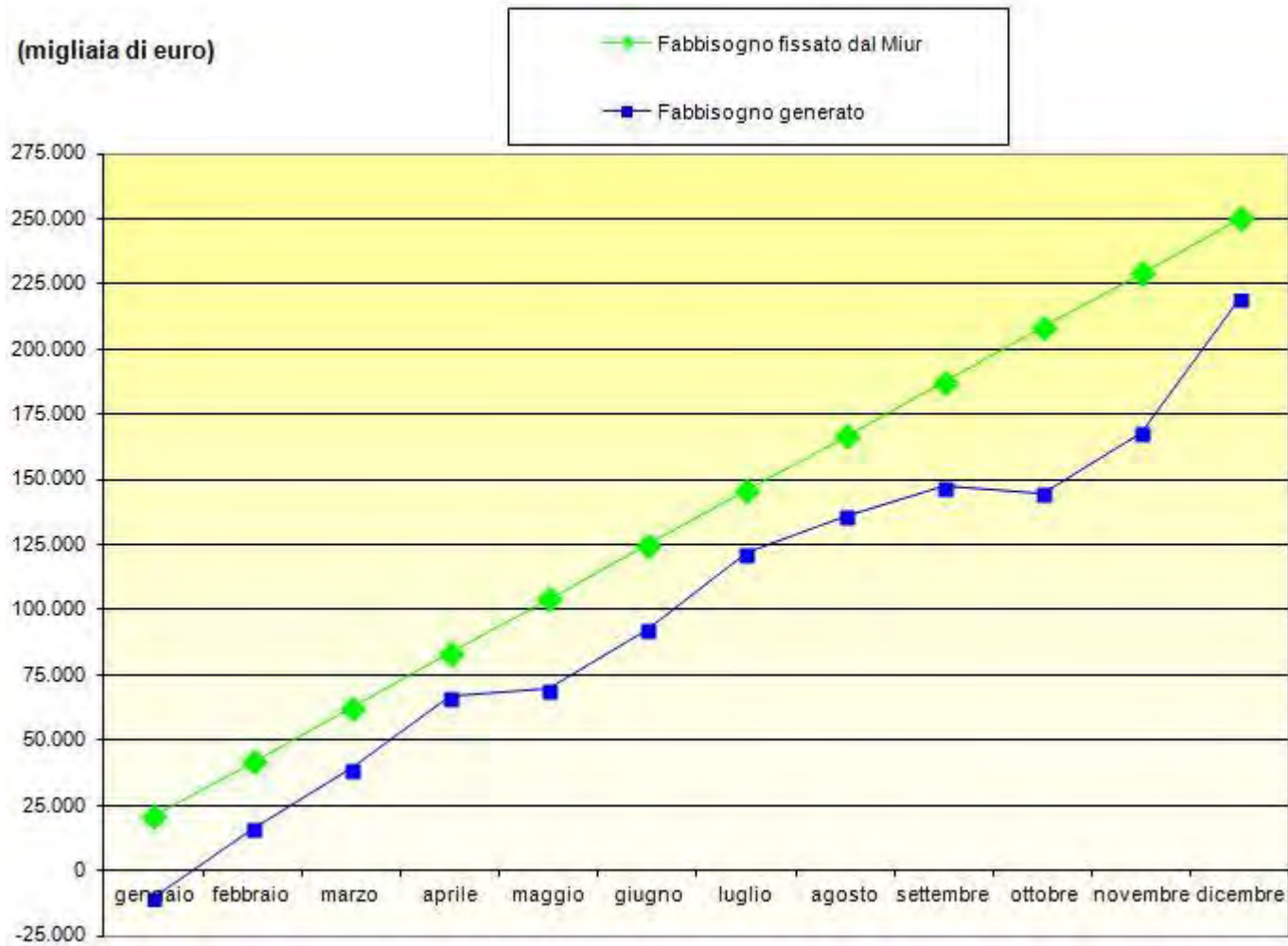
Fabbisogno utilizzato
219.348

Cassa Iniziale dell'Ateneo
149.770

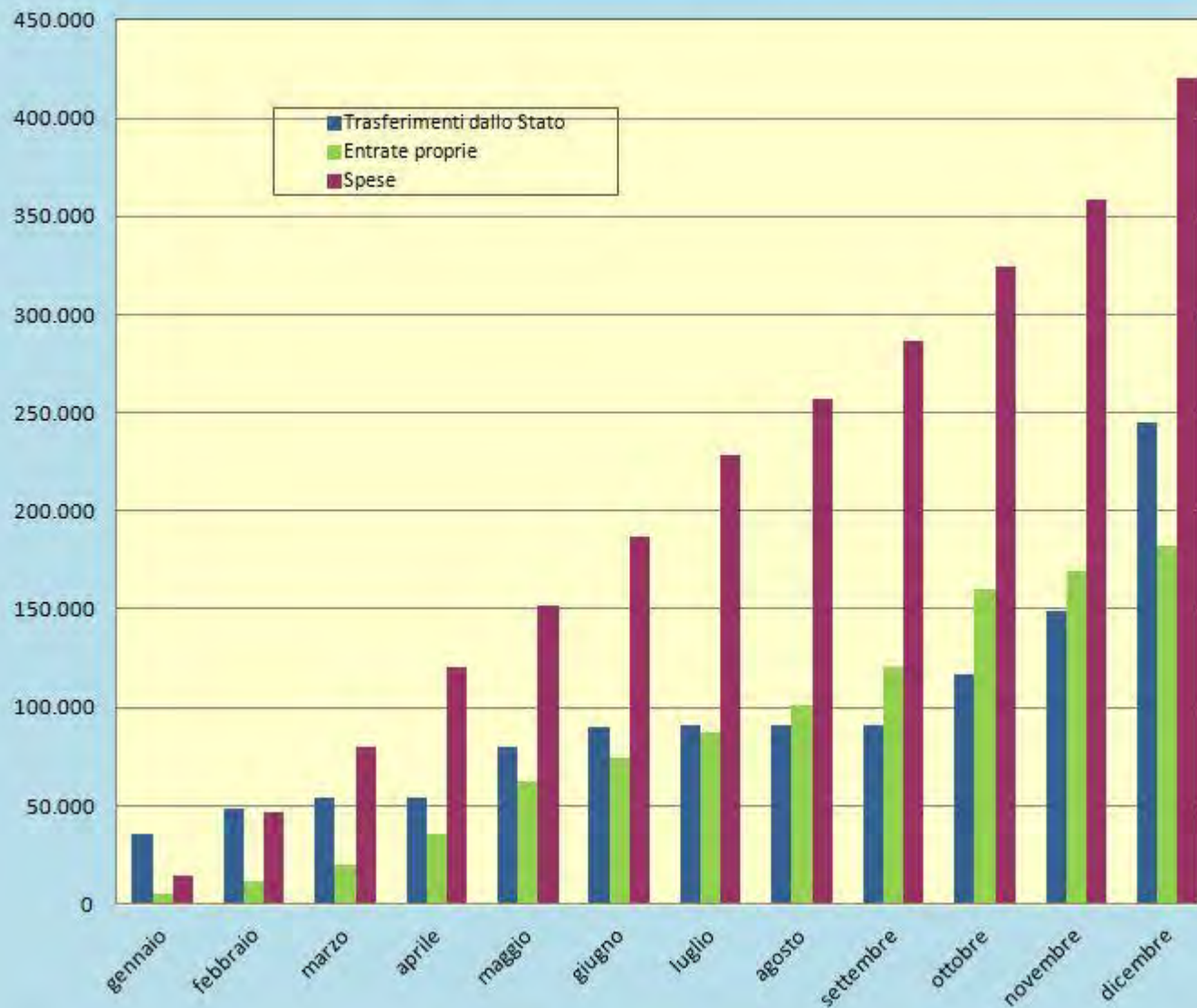
Cassa Finale dell'Ateneo
156.265

Il minore utilizzo del fabbisogno finanziario rispetto a quello programmato è principalmente dovuto al trasferimento dal 1 gennaio 2013 dei saldi delle contabilità speciali aperte al 31/12/2012 sul conto dell'Amministrazione Centrale per euro 18,7 milioni in conseguenza dell'adozione del bilancio unico.

Rappresentazione fabbisogno



Rappresentazione flussi di cassa



Nei grafici seguenti sono rappresentati gli incassi effettuati ed i pagamenti sostenuti nel 2013.

Come si può vedere, il passaggio al bilancio unico, non ha comportato un incremento degli incassi. Infatti, in virtù di quanto previsto dal regolamento di amministrazione, finanza e contabilità, la quasi totalità degli incassi venivano già effettuati dall'amministrazione centrale che poi provvedeva a trasferire le somme alle strutture decentrate.

Dal grafico relativo ai pagamenti è invece possibile notare come siano comparse voci di spesa prima di fatto di competenza quasi esclusiva delle strutture decentrate: spese per ricerca, spese per attività istituzionali.

L'incremento delle spese di funzionamento è dovuto al fatto che, con l'adozione del bilancio unico, confluiscono in tale voce tutte le spese di funzionamento sostenute dall'Ateneo nel suo complesso e non solo quelle dell'amministrazione centrale come avveniva per gli anni passati.

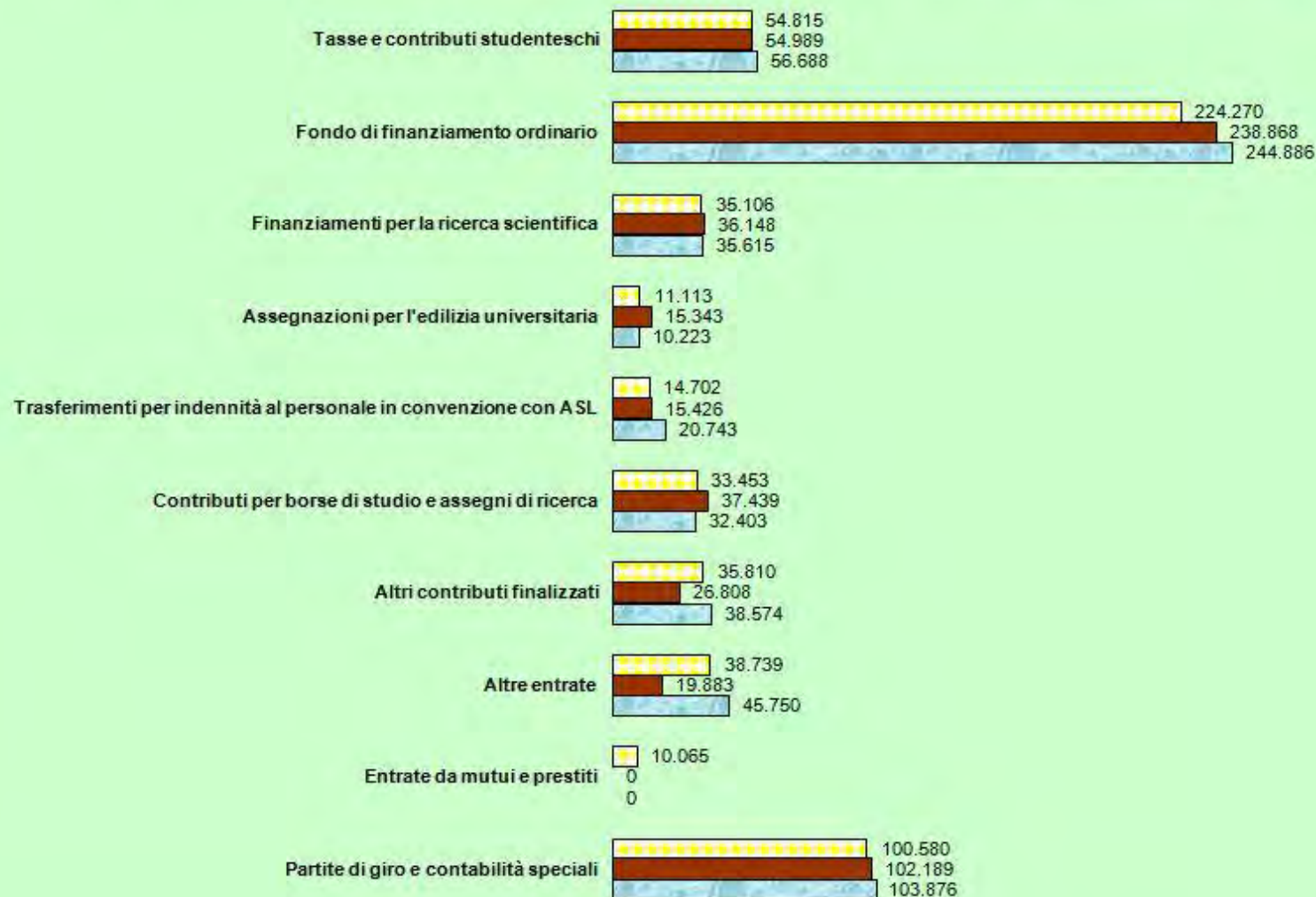
L'aumento della spesa relativa ai rimborsi di mutui e prestiti è dovuto al fatto che nel corso del 2013 l'Ateneo ha deciso di non procedere all'attivazione di un contratto di mutuo ad attivazione differita e di coprire l'importo necessario euro (11.006.976,29) attraverso l'utilizzo dell'avanzo di amministrazione al 31/12/2012.

Nel corso dell'esercizio 2013 l'Ateneo ha provveduto a mettere in pagamento complessivamente 24287 fatture passive. L'indicatore di tempestività dei pagamenti relativo all'anno 2013 è pari a 65,69 giorni. Non esistendo un sistema di protocollatura della fattura, il calcolo è stato effettuato considerando come termine iniziale la data della fattura (quest'ultima di norma arriva agli uffici qualche giorno dopo rispetto alla data di emissione) e come termine finale quello in cui viene trasmesso l'ordinativo.

INCASSI A CONFRONTO

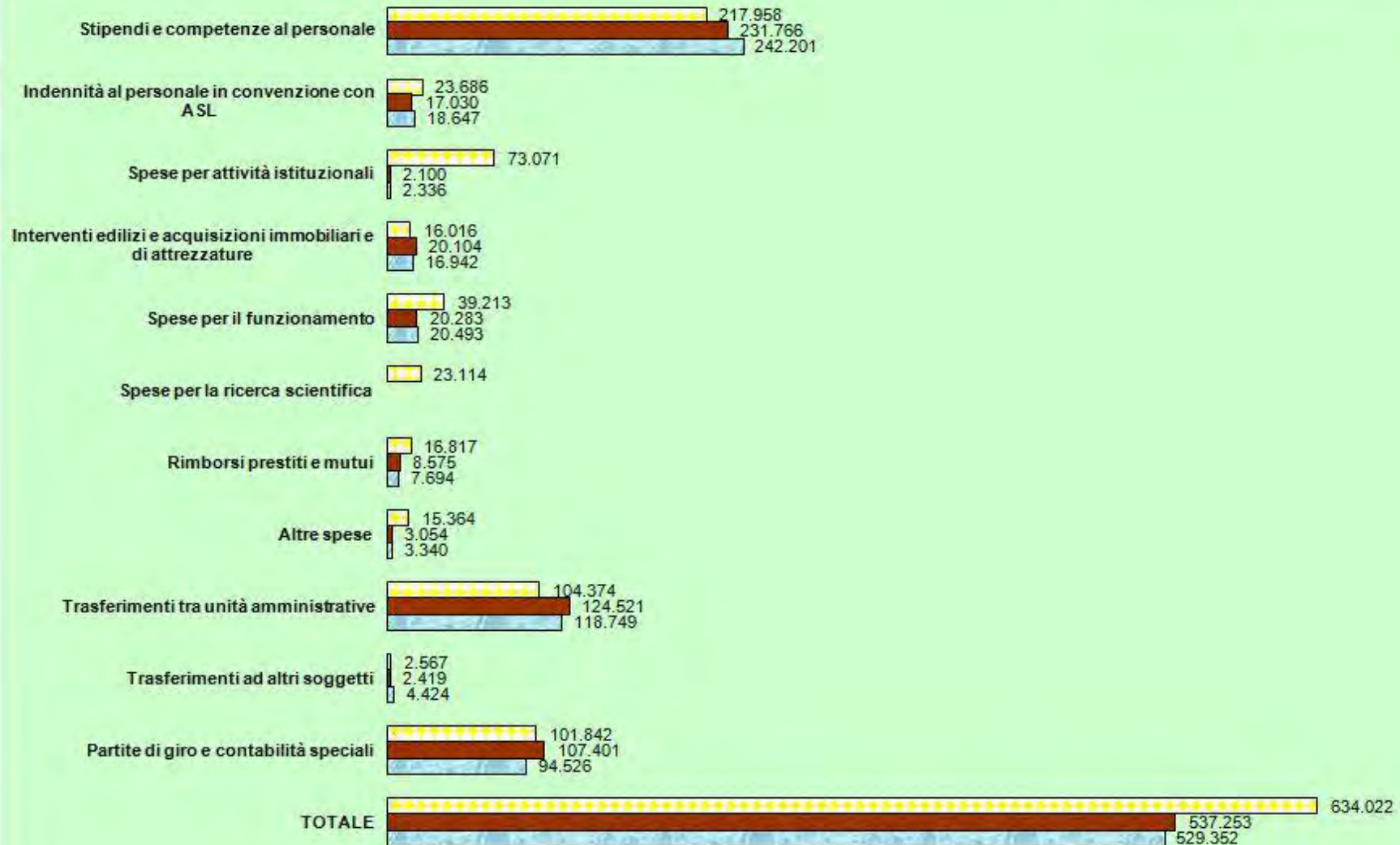
(dati in migliaia di euro)

□ 2013 ■ 2012 □ 2011



PAGAMENTI A CONFRONTO

(dati in migliaia di Euro)



SITUAZIONE DEI CREDITI E DEI DEBITI

I prospetti dell'Allegato A al conto consuntivo in esame riassumono le somme che sono rimaste da incassare o da pagare, nei relativi capitoli di bilancio, distinti per anno di formazione.

L'ultima colonna riporta il totale dei crediti e dei debiti ancora in essere alla data del 31 dicembre 2013 derivanti dalla somma delle due colonne che evidenziano i crediti ed i debiti maturati nell'esercizio 2013 e quelli, maturati negli anni precedenti, rimasti ancora da incassare o da pagare alla fine dell'esercizio.

Le colonne delle variazioni mettono in evidenza il riaccertamento dei crediti e dei debiti provenienti dagli anni precedenti.

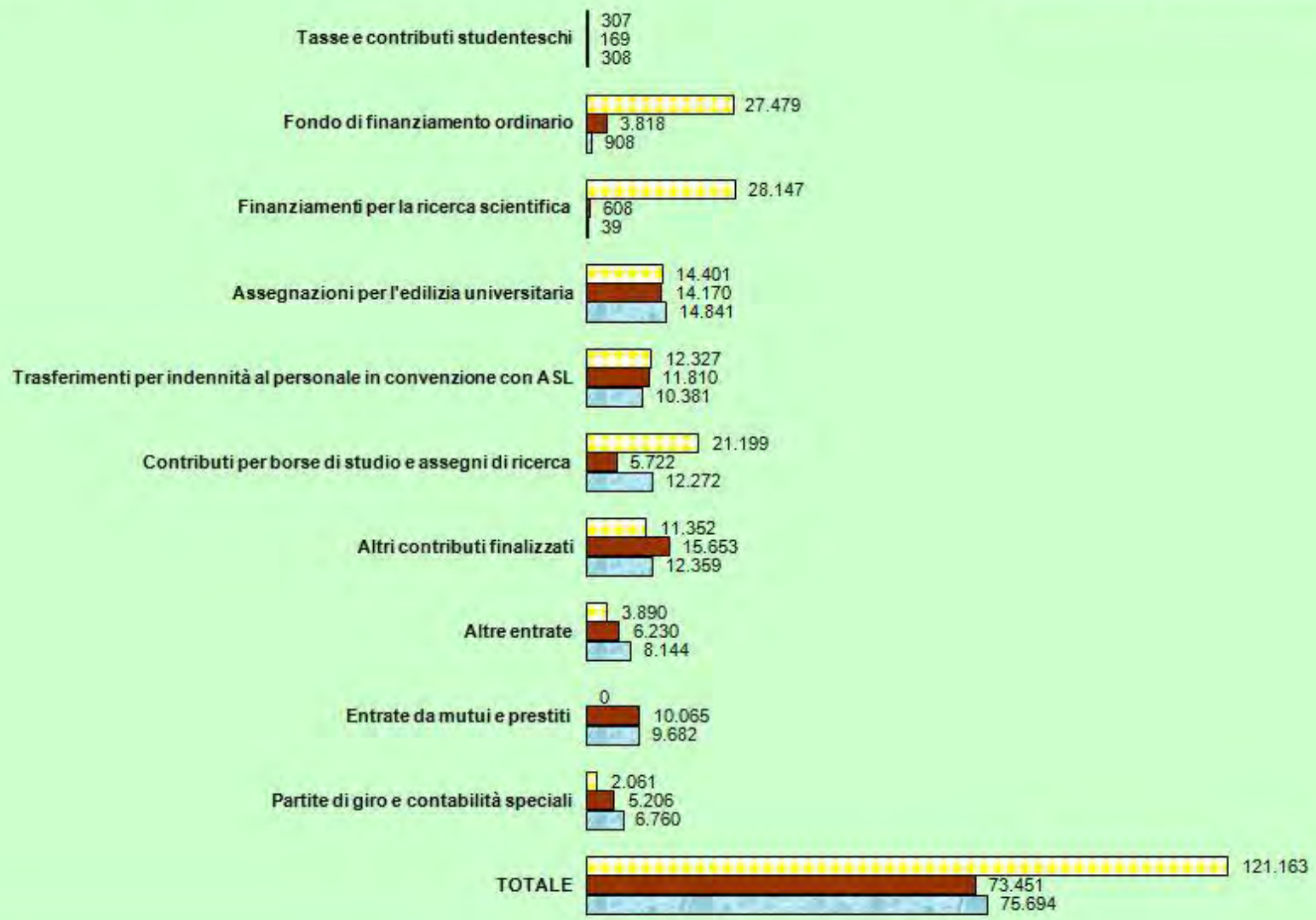
Le diminuzioni che si sono apportate alle singole voci, della parte entrate e della parte uscite, si riferiscono alla cancellazione di crediti e debiti assunti negli esercizi precedenti non più esistenti ed a economie registrate nella fase di pagamento.

A tale riguardo è importante sottolineare come il passaggio al nuovo sistema di contabilità sia stata anche l'opportunità per continuare e rafforzare la complessa opera di "ripulitura" del bilancio di Ateneo da crediti non più esigibili ed impegni che non avevano più motivo di essere iscritti in bilancio. In particolare, alle strutture dotate di autonomia gestionale, è stato richiesto di indicare, per ogni credito ed impegno iscritto nei loro budget, quali erano i presupposti per il loro riporto al 2014 nel nuovo sistema di contabilità; in caso contrario la struttura doveva indicare quali erano le fonti con cui doveva garantire la copertura del credito di cui chiedeva lo stralcio. Presupposto di questa operazione di ripulitura è stata la complessa attività di controllo dei budget di tutte le strutture. Nell'allegato B sono riportati gli importi dei crediti e debiti ridotti e stralciati suddivisi per capitoli di bilancio.

L'incremento della maggior parte dei crediti, debiti e somme vincolate ed anche la comparsa di nuove voci (in particolare le spese per ricerca scientifica) è dovuto al fatto che, a seguito dell'adozione del bilancio unico, sono confluiti in tali voci anche gli importi che prima erano invece iscritti nei bilanci delle singole strutture.

CREDITI A CONFRONTO

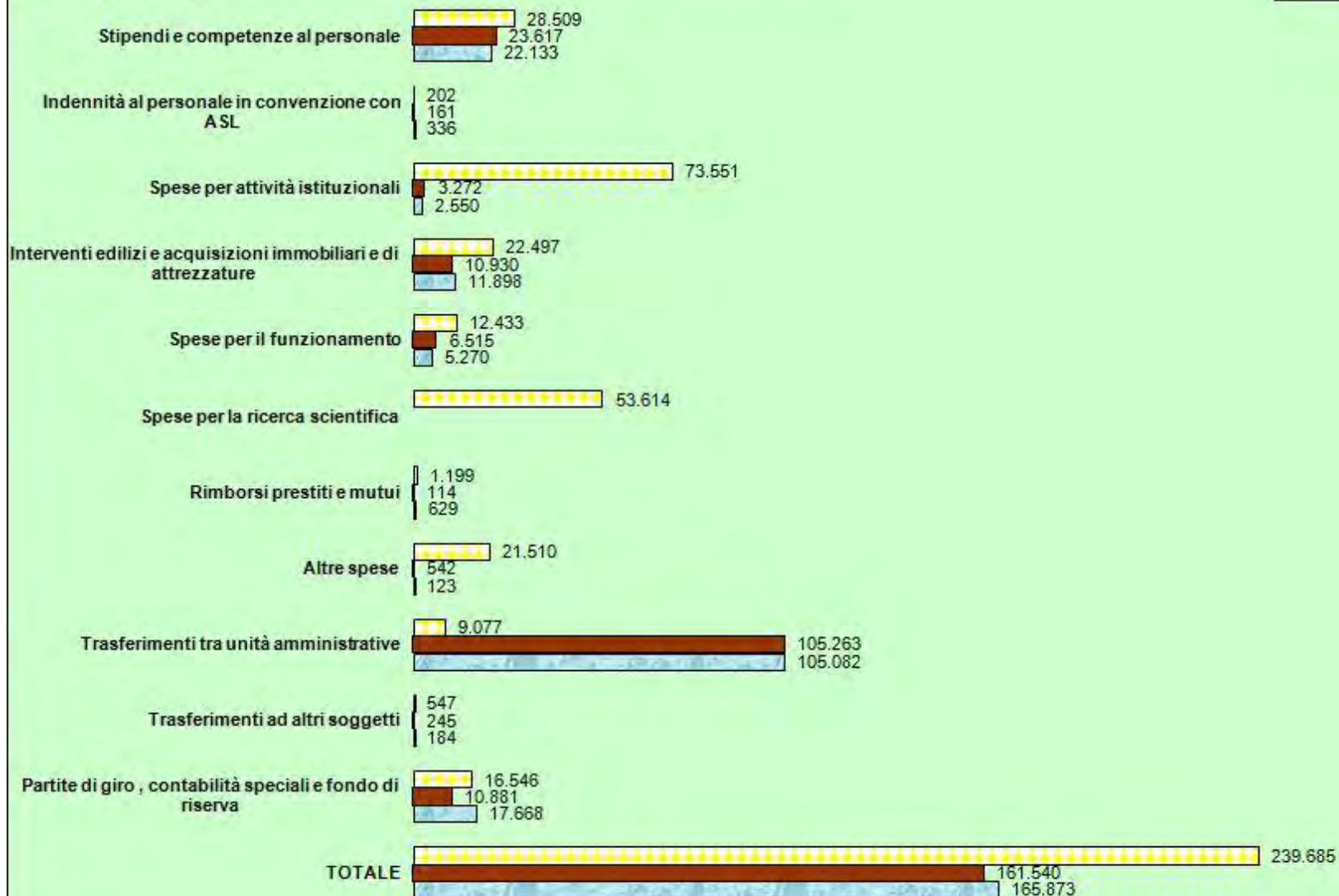
(dati in migliaia di euro)



DEBITI E SOMME VINCOLATE A CONFRONTO

□ 2013 ■ 2012 □ 2011

(dati in migliaia di euro)



SITUAZIONE PATRIMONIALE

Il patrimonio netto iniziale è il risultato della somma dei valori patrimoniali alla fine dell'esercizio 2013 ed ammonta complessivamente a euro 1.053.265.587,17.

Il patrimonio netto dell'Ateneo nell'esercizio 2013 ha registrato un incremento di euro 20.937.806,54 ed ammonta così a 1.074.203.393,71 euro.

A seguito dell'adozione del bilancio unico la consistenza iniziale di crediti, debiti e somme vincolate è data dalla somma degli importi relativi a tali voci presenti sul bilancio di Ateneo e di quelli presenti sui bilanci delle strutture dotate di autonomia

Con l'adozione del bilancio unico dal 1/1/2013 sono stati chiusi tutti i c/c intestati alle strutture dotate di autonomia e le somme giacenti sono state riversate sul c/c di ateneo. Di conseguenza la consistenza iniziale del fondo di cassa è data dalla somma delle giacenze al 31/12/2012 sul c/c di ateneo e di quelle presenti sui c/c poi chiusi.

UNIVERSITÀ DEGLI STUDI DI FIRENZE – CONTO CONSUNTIVO UNICO DI ATENEEO ESERCIZIO FINANZIARIO 2013

Descrizione	CONSISTENZA INIZIALE	AUMENTI	DIMINUZIONE	CONSISTENZA FINALE
ATTIVITA'				
Immobili:				
fabbricati e terreni edificabili	428.384.065,71	8.721.416,60	2.185.767,15	434.919.715,16
terreni agricoli	1.810.429,56	552.749,25	566.714,25	1.796.464,56
Mobili, arredi, macchine d'ufficio	31.424.954,68	1.102.282,34	844.861,39	31.682.375,63
Materiale bibliografico	81.202.491,38	1.694.563,86	78.110,61	82.818.944,63
Collezioni scientifiche	418.125.265,75	15.682,80	0,00	418.140.948,55
Altri beni mobili	426.639,51	7.995,00	28.026,52	406.607,99
Strumenti tecnici, attrezzature in genere	146.616.848,80	4.896.933,37	1.730.450,13	149.783.332,04
Automezzi e altri mezzi di trasporto	1.225.806,74	34.397,00	10.008,44	1.250.195,30
Fondi pubblici e privati	4.389.883,64	0,00	0,00	4.389.883,64
Titoli (BTP)	1.636.273,35	184.936,65	0,00	1.821.210,00
	1.115.242.659,12	17.210.956,87	5.443.938,49	1.127.009.677,50
Crediti	228.454.232,15	76.442.723,81	183.734.208,53	121.162.747,43
Fondo di cassa	149.769.920,43	678.100.875,85	671.605.824,58	156.264.971,70
TOTALE ATTIVITA'	1.493.466.811,70	771.754.556,53	860.783.971,60	1.404.437.396,63
PASSIVITA'				
Debiti	161.390.750,27	50.995.381,20	149.574.682,18	62.811.449,29
Somme rimaste da pagare vincolate	173.147.422,62	3.725.971,01	0,00	176.873.393,63
Mutui	105.663.051,64	0,00	15.113.891,64	90.549.160,00
Caparre relative a preliminari di vendita	0,00			0,00
Deficit di cassa	0,00			0,00
TOTALE PASSIVITA'	440.201.224,53	54.721.352,21	164.688.573,82	330.234.002,92
PATRIMONIO NETTO RISULTANTE	1.053.265.587,17	936.443.130,35	915.505.323,81	1.074.203.393,71

Conto consuntivo riclassificato per centri di responsabilità

Nel documento vengono rappresentate le entrate e le uscite di competenza dell'esercizio 2013.

Le entrate sono suddivise per macro categorie e distinte fra quelle relative alla Struttura amministrativa di Ateneo e quelle relative invece a tutte le altre strutture dotate di autonomia gestionale.

Le uscite relative alla Struttura amministrativa di Ateneo sono ripartite tra i vari centri di responsabilità in cui è articolato il budget di tale struttura, mentre per quelle relative alle altre strutture dotate di autonomia gestionale sono solamente indicati i capitoli sui quali sono state imputate.

Si segnala che alcuni valori negativi presenti nella colonna economie di bilancio sono dovuti al fatto che l'annullamento di debiti relativi ad esercizi precedenti al 2013 (per un importo di euro 4.543.187,46) ha determinato un incremento della disponibilità su alcuni capitoli di bilancio consentendo pertanto di prendere impegni, effettuare pagamenti o vincolare somme per importi anche superiori rispetto alla previsione di competenza 2013.

Nell'allegato C sono rappresentati i prospetti delle entrate e delle uscite dei dati SIOPE del mese di dicembre 2013 contenenti i valori cumulati dell'anno di riferimento e la relativa situazione delle disponibilità liquide, così come richiesto dall'art. 2 del D.M 23 dicembre 2009.

QUADRO RIASSUNTIVO

Conto consuntivo unico riclassificato per CdR - esercizio 2013

ENTRATE		
Incassi	496.497.556,96	
Crediti	76.442.723,81	
	<u>Totale ENTRATE</u>	<u>572.940.280,77</u>
USCITE		
Pagamenti	527.839.651,49	
Debiti	50.995.381,20	
Vincolate Finali	176.873.393,63	
Residui anni precedenti annullati	4.543.187,46	
	<u>Totale</u>	<u>751.165.238,86</u>
Vincolate Iniziali (Riassegn. Esercizio preced.)	173.147.422,62	
	<u>Totale USCITE</u>	<u>578.017.816,24</u>
(Differenza Entrate - Uscite)		<u>-5.077.535,47</u>
RISULTATO DI ESERCIZIO		<u>-5.077.535,47</u>
Debiti Esercizi precedenti perenti	1.265.321,63	
Crediti Esercizi precedenti perenti	2.130.889,64	
	<u></u>	<u>-865.568,01</u>
		<u>-5.943.103,48</u>
Avanzo d'amministrazione da consuntivo ateneo al 31/12/2012	42.902.654,09	
Avanzo d'amministrazione strutture decentrate al 31/12/2012	783.325,60	
	<u></u>	<u>43.685.979,69</u>
<u>AVANZO DI AMMINISTRAZIONE 2013</u>		<u>37.742.876,21</u>

ENTRATE PERTINENZA
Conto consuntivo unico riclassificato per CdR - esercizio 2013

DESCRIZIONE ENTRATE	PERTINENZA 2013				
	PREVISIONI	INCASSI	CREDITI	TOTALE (Inc. + Cred.)	MINORI ENTRATE
STRUTTURA AMMINISTRATIVA DI ATENEO					
TASSE E CONTRIBUTI	51.271.553,33	52.042.575,92	283.201,16	52.325.777,08	-1.054.223,75
FONDO DI FINANZIAMENTO ORDINARIO 2012 libero	0,00	2.293.453,00	0,00	2.293.453,00	-2.293.453,00
FONDO DI FINANZIAMENTO ORDINARIO 2013 libero	220.965.797,00	204.194.694,00	27.479.132,00	231.673.826,00	-10.708.029,00
FONDO DI FINANZIAMENTO ORDINARIO vincolato 2013	130.000,00	155.343,00	0,00	155.343,00	-25.343,00
FONDO PROGRAMMAZIONE TRIENNALE	1.000.000,00	0,00	0,00	0,00	1.000.000,00
REDDITI DEL PATRIMONIO	55.733,00	40.671,18	13.875,43	54.546,61	1.186,39
ALTRE ENTRATE (edilizia, brose di ricerca, attività assistenziale....)	78.977.438,30	49.253.252,87	20.917.350,65	70.170.603,52	8.806.834,78
PROTOCOLLO D'INTESA REGIONE/UNIVERSITA'	0,00	0,00	0,00	0,00	0,00
PROVENTI DA VENDITA DI BENI DEL PATRIMONIO	0,00	13.965,00	0,00	13.965,00	-13.965,00
PROVENTI DA VENDITA DI BENI E SERVIZI	4.775.250,00	3.276.512,44	408.827,75	3.685.340,19	1.089.909,81
MUTUI	843.032,71	0,00	0,00	0,00	843.032,71

ENTRATE PERTINENZA
Conto consuntivo unico riclassificato per CdR - esercizio 2013

<i>DESCRIZIONE ENTRATE</i>	PERTINENZA 2013				
	PREVISIONI	INCASSI	CREDITI	TOTALE (Inc. + Cred.)	MINORI ENTRATE
STRUTTURE CON AUTONOMIA GESTIONALE					
TASSE E CONTRIBUTI FINALIZZATI	4.327.210,80	2.884.208,46	0,00	2.884.208,46	1.443.002,34
REDDITI DEL PATRIMONIO	160.431,01	160.431,01	0,00	160.431,01	0,00
ALTRE ENTRATE (didattica e ricerca)	156.231.927,13	78.871.447,42	23.973.624,66	102.845.072,08	53.386.855,05
PROVENTI DA VENDITA DI BENI E SERVIZI	22.264.537,38	8.756.350,57	1.582.571,93	10.338.922,50	11.925.614,88
TOTALE	541.002.910,66	401.942.904,87	74.658.583,58	476.601.488,45	64.401.422,21
PARTITE DI GIRO	170.526.233,00	94.554.652,09	1.784.140,23	96.338.792,32	74.187.440,68
TOTALE GENERALE ENTRATE	711.529.143,66	496.497.556,96	76.442.723,81	572.940.280,77	138.588.862,89

USCITE PERTINENZA - Conto consuntivo unico riclassificato per CdR - esercizio 2013

<i>Descrizione Conto Uscite</i>	Preventivo 2013	Vincolate Iniziali	PREVENTIVO 2013	PAGAMENTI	DEBITI	VINCOLATE FINALI	TOTALE (Pag+Deb+Vinc. Finali-Vinc.Iniziali)	ECONOMIE DI BILANCIO
STRUTTURA AMMINISTRATIVA DI ATENEO	381.600.931,97	75.318.397,28	456.919.329,25	337.851.678,50	25.031.061,09	64.377.053,34	351.941.395,65	29.659.536,32
SPESE GENERALI	20.851.694,28	684.740,51	21.536.434,79	14.027.124,46	4.201.160,01	703.394,59	18.246.938,55	2.604.755,73
Spese legali e assicurative	1.335.624,00	276.358,15	1.611.982,15	902.370,36	59.117,05	219.820,65	904.949,91	430.674,09
altre borse di studio	15.624,00	5.235,00	20.859,00	13.671,00	4.882,50	2.305,50	15.624,00	0,00
consulenze tecniche e amministrative	20.000,00	0,00	20.000,00	991,18	0,00	0,00	991,18	19.008,82
spese processuali ed altro	500.000,00	192.135,28	692.135,28	268.706,11	54.234,55	138.527,28	269.332,66	230.667,34
assicurazioni	800.000,00	78.987,87	878.987,87	619.002,07	0,00	78.987,87	619.002,07	180.997,93
Funzionamento organi	431.127,00	0,00	431.127,00	125.809,99	226.205,75	0,00	352.015,74	79.111,26
spese di funzionamento	20.000,00	0,00	20.000,00	6.400,00	0,00	0,00	6.400,00	13.600,00
gettoni di presenza	62.100,00	0,00	62.100,00	27.333,38	34.654,62	0,00	61.988,00	112,00
compensi organi consultivi e di controllo	273.900,00	0,00	273.900,00	62.171,19	191.551,13	0,00	253.722,32	20.177,68
missioni e rimborso spese	25.127,00	0,00	25.127,00	8.661,12	0,00	0,00	8.661,12	16.465,88
compensi per seggi elettorali	50.000,00	0,00	50.000,00	21.244,30		0,00	21.244,30	28.755,70
Gestione Patrimonio immobiliare	8.603.433,00	0,00	8.603.433,00	4.372.017,96	2.848.400,34	16.000,00	7.236.418,30	1.367.014,70
riscaldamento e condizionamento	5.549.900,00	0,00	5.549.900,00	2.783.171,11	2.766.728,89	0,00	5.549.900,00	0,00
fitto locali	1.400.000,00	0,00	1.400.000,00	1.311.159,94	0,00	0,00	1.311.159,94	88.840,06
spese condominiali	110.577,00	0,00	110.577,00	107.886,50	1.311,86	0,00	109.198,36	1.378,64
consulenze tecniche e amministrative	16.000,00	0,00	16.000,00	0,00	0,00	16.000,00	16.000,00	0,00
acquisto e licenze uso programmi	72.956,00	0,00	72.956,00	0,00	51.160,00	0,00	51.160,00	21.796,00
sorveglianza locali	199.000,00	0,00	199.000,00	169.800,41	29.199,59	0,00	199.000,00	0,00
altre imposte indirette	1.255.000,00	0,00	1.255.000,00	0,00	0,00	0,00	0,00	1.255.000,00
Servizi Economici	10.481.510,28	408.382,36	10.889.892,64	8.626.926,15	1.067.436,87	467.573,94	9.753.554,60	727.955,68
rappresentanza e manifestazioni ufficiali	2.821,00	0,00	2.821,00	1.233,25	1.579,90	0,00	2.813,15	7,85
spese per pubblicazioni	35.000,00	5.000,00	40.000,00	4.217,70	0,00	5.000,00	4.217,70	30.782,30
altre attività istituzionali	439.470,13	352.836,11	792.306,24	34.959,90	29.598,52	412.027,69	123.750,00	315.720,13
acqua	1.085.000,00	0,00	1.085.000,00	760.736,72	324.263,28	0,00	1.085.000,00	0,00
gas	420.000,00	0,00	420.000,00	364.507,24	55.492,76	0,00	420.000,00	0,00
energia elettrica	7.783.500,00	0,00	7.783.500,00	7.209.301,05	573.226,74	0,00	7.782.527,79	972,21
spese telefoniche	245.000,00	0,00	245.000,00	108.323,13	4.068,05	0,00	112.391,18	132.608,82
libretti e diplomi	60.000,00	0,00	60.000,00	10.980,00	5.487,56	0,00	16.467,56	43.532,44
materiale vario di consumo	190.401,00	0,00	190.401,00	64.657,84	65.724,48	0,00	130.382,32	60.018,68
noleggio macchinari e autoveicoli	22.000,00	0,00	22.000,00	17.284,92	4.622,95	0,00	21.907,87	92,13
spese postali e spedizioni	60.000,00	0,00	60.000,00	3.816,90	0,00	0,00	3.816,90	56.183,10
manutenzione e riparazioni attrezzature e impianti	6.000,00	0,00	6.000,00	4.967,94	732,00	0,00	5.699,94	300,06
manutenzione, riparazioni esercizio veicoli	6.189,00	0,00	6.189,00	5.618,63	0,00	0,00	5.618,63	570,37
giornali riviste e indici bibliografici	49.000,00	0,00	49.000,00	27.043,33	901,00	0,00	27.944,33	21.055,67
spese varie	10.000,00	0,00	10.000,00	7.585,30	313,31	0,00	7.898,61	2.101,39

USCITE PERTINENZA - Conto consuntivo unico riclassificato per CdR - esercizio 2013

Descrizione Conto Uscite	Preventivo 2013	Vincolate Iniziali	PREVENTIVO 2013	PAGAMENTI	DEBITI	VINCOLATE FINALI	TOTALE (Pag+Deb+Vinc. Finali-Vinc.Iniziali)	ECONOMIE DI BILANCIO
servizi esterni	0,00	50.546,25	50.546,25	0,00	0,00	50.546,25	0,00	0,00
sorveglianza locali	10.000,00	0,00	10.000,00	0,00	0,00	0,00	0,00	10.000,00
mobili, arredi e macchine da ufficio	57.129,15	0,00	57.129,15	1.692,30	1.426,32	0,00	3.118,62	54.010,53

RICERCA	33.642.787,52	29.841.261,98	63.484.049,50	35.991.951,97	0,00	22.981.253,57	29.131.943,56	4.510.843,96
----------------	----------------------	----------------------	----------------------	----------------------	-------------	----------------------	----------------------	---------------------

borse di studio per dottorato di ricerca	11.706.695,43	3.299.460,35	15.006.155,78	9.406.646,70	0,00	3.106.441,60	9.213.627,95	2.493.067,48
altre borse di studio	100.000,00	0,00	100.000,00	100.000,00	0,00	0,00	100.000,00	0,00
assegni di ricerca	21.629.092,09	13.399.042,30	35.028.134,39	20.629.150,10	0,00	13.915.094,68	21.145.202,48	483.889,61
spese funzionamento dottorato e assegni	0,00	10.333,95	10.333,95	0,00	0,00	0,00	-10.333,95	10.333,95
quote associative e consortili (supporto programma quadro)	7.000,00	0,00	7.000,00	6.351,00	0,00	0,00	6.351,00	649,00
altre attività istituzionali (recup.fondi PRIN, fondi intern.zione)	200.000,00	0,00	200.000,00	24.703,00	0,00	175.297,00	200.000,00	0,00
trasferimenti tra unità amministrative	0,00	13.132.425,38	13.132.425,38	5.825.101,17	0,00	5.784.420,29	-1.522.903,92	1.522.903,92

PERSONALE DOCENTE, RICERCATORE E TECNICO AMMINISTRATIVO

	231.099.354,77	19.185.373,83	250.284.728,60	215.790.161,91	1.745.415,65	23.114.038,07	221.464.241,80	9.635.112,97
--	-----------------------	----------------------	-----------------------	-----------------------	---------------------	----------------------	-----------------------	---------------------

PERSONALE DOCENTE	163.951.054,43	16.360.535,96	180.311.590,39	152.295.708,39	1.191.182,75	19.136.163,38	156.262.518,56	7.688.535,87
--------------------------	-----------------------	----------------------	-----------------------	-----------------------	---------------------	----------------------	-----------------------	---------------------

stipendi al personale docente	116.205.797,00	10.679.250,00	126.885.047,00	110.042.996,69	0,00	11.956.292,00	111.320.038,69	4.885.758,31
stipendi al personale ricercatore	36.370.000,00	4.262.877,97	40.632.877,97	34.974.805,02	0,00	4.443.127,97	35.155.055,02	1.214.944,98
lettori di scambio a tempo determinato	150.000,00	0,00	150.000,00	150.000,00	0,00	0,00	150.000,00	0,00
personale ricercatore a tempo determinato	6.780.000,00	616.435,88	7.396.435,88	4.784.270,58	49.907,84	1.354.115,00	5.571.857,54	1.208.142,46
supplenze, affidamenti e prof. a contratto	1.778.257,43	790.559,78	2.568.817,21	757.094,94	550.731,05	1.382.628,41	1.899.894,62	-121.637,19
indennità accessorie al pers.le docente e ricercatore	200.000,00	0,00	200.000,00	22.759,83	0,00	0,00	22.759,83	177.240,17
indennità di carica al Rettore e ad altri organi di governo	237.000,00	0,00	237.000,00	158.591,54	0,00	0,00	158.591,54	78.408,46
esami di stato	447.000,00	11.412,33	458.412,33	259.238,37	6.608,14	0,00	254.434,18	192.565,82
commissioni di concorso	70.000,00	0,00	70.000,00	45.587,07	0,00	0,00	45.587,07	24.412,93
prove di selezione personale a contratto	10.000,00	0,00	10.000,00	0,00	0,00	0,00	0,00	10.000,00
quota attività conto terzi al personale	1.700.000,00	0,00	1.700.000,00	1.100.280,54	583.935,72	0,00	1.684.216,26	15.783,74
visite fiscali	3.000,00	0,00	3.000,00	83,81	0,00	0,00	83,81	2.916,19

PERSONALE TECNICO AMMINISTRATIVO	67.148.300,34	2.824.837,87	69.973.138,21	63.494.453,52	554.232,90	3.977.874,69	65.201.723,24	1.946.577,10
---	----------------------	---------------------	----------------------	----------------------	-------------------	---------------------	----------------------	---------------------

stipendi al personale tecnico amministrativo	52.687.769,00	0,00	52.687.769,00	51.698.978,10	0,00	0,00	51.698.978,10	988.790,90
collaboratori ed esperti linguistici a tempo indeterminato	3.610.286,00	0,00	3.610.286,00	3.509.446,24	40.000,00	0,00	3.549.446,24	60.839,76
collaboratori ed esperti linguistici a tempo determinato	0,00	0,00	0,00	0,00	0,00	0,00	0,00	0,00
direttore amministrativo e dirigenti	826.336,00	53.422,71	879.758,71	801.936,23	0,00	43.503,00	792.016,52	34.319,48
personale tecnico amministrativo a tempo determinato su	1.000.000,00	183.201,25	1.183.201,25	574.769,22	10.000,00	332.009,29	733.577,26	266.422,74
altro personale a tempo determinato	505.986,00	0,00	505.986,00	453.317,13	52.591,85	77,02	505.986,00	0,00
collaboratori ed esperti linguistici a tempo determinato su f	100.000,00	0,00	100.000,00	17.264,27	17.264,26	997,52	35.526,05	64.473,95
lavoro straordinario	282.000,00	130.123,96	412.123,96	168.870,78	0,00	115.798,57	154.545,39	127.454,61

USCITE PERTINENZA - Conto consuntivo unico riclassificato per CdR - esercizio 2013

Descrizione Conto Uscite	Preventivo 2013	Vincolate Iniziali	PREVENTIVO 2013	PAGAMENTI	DEBITI	VINCOLATE FINALI	TOTALE (Pag+Deb+Vinc. Finali- Vinc.Iniziali)	ECONOMIE DI BILANCIO
altre indennità accessorie	70.000,00	134.646,08	204.646,08	38.887,89	0,00	160.347,48	64.589,29	5.410,71
fondo per la retribuzione di posizione e risultato dirigenti	753.453,00	658.781,57	1.412.234,57	649.570,55	0,00	755.055,89	745.844,87	7.608,13
fondo per la retribuzione di posizione e risultato EP	1.001.869,00	458.972,63	1.460.841,63	983.146,67	0,00	460.850,02	985.024,06	16.844,94
servizi ristorazione	796.000,00	0,00	796.000,00	533.702,78	37.470,30	0,00	571.173,08	224.826,92
fondo per la produttività collettiva	4.322.554,00	1.055.846,88	5.378.400,88	3.562.999,09	0,00	1.782.097,96	4.289.250,17	33.303,83
indennità di responsabilità e di incarico	161.437,31	149.842,79	311.280,10	121.910,99	0,00	186.157,15	158.225,35	3.211,96
indennità di missione	31.297,00	0,00	31.297,00	17.434,21	0,00	0,00	17.434,21	13.862,79
commissioni di concorso	33.000,00	0,00	33.000,00	20.809,18	1.782,78	0,00	22.591,96	10.408,04
prove di selezione personale a contratto	20.000,00	0,00	20.000,00	5.849,50	300,00	0,00	6.149,50	13.850,50
quota attività conto terzi al personale	145.000,00	0,00	145.000,00	125.234,01	0,00	0,00	125.234,01	19.765,99
spese per aggiornamento e qualif.personale	204.586,00	0,00	204.586,00	57.206,74	113.485,67	0,00	170.692,41	33.893,59
gestione INAIL conto Stato	130.000,00	0,00	130.000,00	0,00	130.000,00	0,00	130.000,00	0,00
visite fiscali	47.000,00	0,00	47.000,00	3.042,83	22.668,91	0,00	25.711,74	21.288,26
altre spese per il personale	300.000,00	0,00	300.000,00	150.077,11	8.942,10	140.980,79	300.000,00	0,00
altre attività istituzionali	119.727,03	0,00	119.727,03	0,00	119.727,03	0,00	119.727,03	0,00
OBIETTIVI E PROGRAMMI	1.783.560,80	53.132,17	1.836.692,97	706.357,16	674.123,89	71.584,54	1.398.933,42	384.627,38
Sicurezza sul lavoro	1.712.398,80	53.132,17	1.765.530,97	661.130,38	656.343,12	71.584,54	1.335.925,87	376.472,93
spese per pubblicazioni	6.000,00	0,00	6.000,00	0,00	0,00	0,00	0,00	6.000,00
manutenzione straordinaria	813.387,24	6.319,66	819.706,90	381.297,96	212.983,68	632,66	588.594,64	224.792,60
smaltimento rifiuti radioattivi ed inquinanti	536.600,00	0,00	536.600,00	212.870,11	323.075,21	0,00	535.945,32	654,68
consulenze tecniche e amministrative	171.486,56	10.000,00	181.486,56	5.000,02	29.776,64	54.649,98	79.426,64	92.059,92
materiale vario di consumo	6.000,00	0,00	6.000,00	0,00	0,00	0,00	0,00	6.000,00
radiop.specializzandi e pers.non con.ASL	128.925,00	0,00	128.925,00	51.744,20	57.000,00	1.500,00	110.244,20	18.680,80
altre attrezzature	25.000,00	0,00	25.000,00	0,00	11.496,98	0,00	11.496,98	13.503,02
iniziative ed interventi straordinari dell'Ateneo	0,00	36.812,51	36.812,51	0,00	22.010,61	14.801,90	0,00	0,00
assicurazioni	25.000,00	0,00	25.000,00	10.218,09	0,00	0,00	10.218,09	14.781,91
Comunicazione e promozione	68.162,00	0,00	68.162,00	44.366,78	17.780,77	0,00	62.147,55	6.014,45
spese per pubblicità	3.162,00	0,00	3.162,00	3.162,00	0,00	0,00	3.162,00	0,00
spese per pubblicazione	18.000,00	0,00	18.000,00	11.432,71	1.639,50	0,00	13.072,21	4.927,79
materiale vario di consumo	7.000,00	0,00	7.000,00	4.820,03	2.121,64	0,00	6.941,67	58,33
manutenzione e riparazioni attrezzature e impianti	6.000,00	0,00	6.000,00	3.464,62	2.535,38	0,00	6.000,00	0,00
spese varie	4.000,00	0,00	4.000,00	2.774,77	719,80	0,00	3.494,57	505,43
attrezzature informatiche	30.000,00	0,00	30.000,00	18.712,65	10.764,45	0,00	29.477,10	522,90
Funzionamento comitato pari opportunità	3.000,00	0,00	3.000,00	860,00	0,00	0,00	860,00	2.140,00
congressi, convegni e conferenze	0,00	0,00	0,00	0,00	0,00	0,00	0,00	0,00
spese varie	3.000,00	0,00	3.000,00	860,00	0,00	0,00	860,00	2.140,00

USCITE PERTINENZA - Conto consuntivo unico riclassificato per CdR - esercizio 2013

Descrizione Conto Uscite	Preventivo 2013	Vincolate Iniziali	PREVENTIVO 2013	PAGAMENTI	DEBITI	VINCOLATE FINALI	TOTALE (Pag+Deb+Vinc. Finali- Vinc.Iniziali)	ECONOMIE DI BILANCIO
DIDATTICA	6.420.726,84	22.605.690,05	29.026.416,89	23.039.189,75	2.642.465,36	3.456.099,14	6.532.064,20	-111.337,36
attività a tempo parziale degli studenti	620.600,00	140.216,97	760.816,97	206.951,07	68.985,33	344.663,60	480.383,03	140.216,97
iniziative didat. cultu.li e sociali attinenti la realtà uni.ria	128.600,00	26.056,45	154.656,45	42.336,29	65.882,66	3.202,82	85.365,32	43.234,68
contr.integrativi agli studenti inseriti in progr.di mobil.	381.795,00	815.878,44	1.197.673,44	756.508,84	1.052,37	436.311,69	377.994,46	3.800,54
servizi agli studenti e supporto alla didattica	310.000,00	99.884,28	409.884,28	241.000,07	55.503,02	89.884,28	286.503,09	23.496,91
altre iniziative per il sostegno degli studenti	80.394,00	137.218,00	217.612,00	69.822,02	0,00	142.563,98	75.168,00	5.226,00
borse di studio Socrates-Erasmus, ecc.	1.466.050,00	751.527,67	2.217.577,67	1.801.758,89	87.973,80	290.316,39	1.428.521,41	37.528,59
altre borse di studio	30.956,64	51.095,69	82.052,33	35.262,50	5.425,00	51.095,69	40.687,50	-9.730,86
progetti didattici cofinanziati	0,00	2.220,53	2.220,53	2.186,56	50,15	249,86	266,04	-266,04
altre attività istituzionali (contributo cassiere, TFA)	852.331,20	452.928,11	1.305.259,31	327.169,93	75.849,86	1.113.959,65	1.064.051,33	-211.720,13
servizi amministrativi per studenti	50.000,00	0,00	50.000,00	0,00	0,00	0,00	0,00	50.000,00
iniziative ed interventi straord. (anagrafe etc)	0,00	491.180,33	491.180,33	0,00	0,00	217.888,61	-273.291,72	273.291,72
esoneri e rimborsi agli studenti	2.500.000,00	0,00	2.500.000,00	218.256,83	2.281.743,17	0,00	2.500.000,00	0,00
trasferimenti tra unità amministrative	0,00	19.637.483,58	19.637.483,58	19.337.936,75	0,00	765.962,57	466.415,74	-466.415,74
EDILIZIA	20.588.362,96	2.515.333,14	23.103.696,10	6.284.675,89	10.909.792,96	6.332.618,73	21.011.754,44	-423.391,48
manutenzione ordinaria	2.518.433,62	0,00	2.518.433,62	1.660.138,66	739.496,71	15.000,00	2.414.635,37	103.798,25
manutenzione straordinaria	4.851.143,89	63.054,13	4.914.198,02	2.063.325,08	1.850.202,33	1.238.218,84	5.088.692,12	-237.548,23
nuove costruzioni	4.125.763,31	2.198.852,21	6.324.615,52	964.019,12	1.704.953,64	3.708.943,46	4.179.064,01	-53.300,70
ricostruzione, ripristino e trasformazione immobili	8.789.448,21	102.562,35	8.892.010,56	1.534.430,72	6.335.477,22	1.245.844,78	9.013.190,37	-223.742,16
edilizia generale e dipartimentale	0,00	141.750,95	141.750,95	49.682,95	4.023,64	100.643,00	12.598,64	-12.598,64
edilizia sportiva	0,00	48,90	48,90	0,00	0,00	48,90	0,00	0,00
consulenze tecniche e amministrative	53.573,93	9.064,60	62.638,53	13.079,36	25.639,42	23.919,75	53.573,93	0,00
trasferimenti ad altri soggetti	250.000,00	0,00	250.000,00	0,00	250.000,00	0,00	250.000,00	0,00
FINANZIAMENTI AD ENTI COLLEGATI PER DIDATTICA E RICERCA	3.009.482,49	177.429,50	3.186.911,99	2.550.646,49	84.793,38	135.566,50	2.593.576,87	415.905,62
quote associative e consorzi	40.000,00	0,00	40.000,00	36.802,37	0,00	0,00	36.802,37	3.197,63
al CUS	419.767,49	177.429,50	597.196,99	364.974,11	84.793,38	135.566,50	407.904,49	11.863,00
al PIN s.c.r.l.	674.000,00	0,00	674.000,00	274.000,00	0,00	0,00	274.000,00	400.000,00
al LENS	669.715,00	0,00	669.715,00	669.715,00	0,00	0,00	669.715,00	0,00
all'Azienda Agricola Montepaldi	595.000,00	0,00	595.000,00	595.000,00	0,00	0,00	595.000,00	0,00
ad altri soggetti (compreso versamenti MEF L. 133/08)	611.000,00	0,00	611.000,00	610.155,01	0,00	0,00	610.155,01	844,99
SERVIZI DI POLO	8.593.525,71	209.170,48	8.802.696,19	4.826.168,13	3.315.226,77	197.493,79	8.129.718,21	463.807,50
altre attività istituzionali	350.373,17	178.952,71	529.325,88	172.304,93	53.471,24	193.279,62	240.103,08	110.270,09
spese telefoniche	19.500,00	0,00	19.500,00	10.639,94	8.801,19	0,00	19.441,13	58,87
spese di pulizia locali	3.776.626,00	0,00	3.776.626,00	2.131.804,93	1.577.626,71	0,00	3.709.431,64	67.194,36
materiale vario di consumo	122.500,00	0,00	122.500,00	51.952,31	53.165,32	0,00	105.117,63	17.382,37

USCITE PERTINENZA - Conto consuntivo unico riclassificato per CdR - esercizio 2013

Descrizione Conto Uscite	Preventivo 2013	Vincolate Iniziali	PREVENTIVO 2013	PAGAMENTI	DEBITI	VINCOLATE FINALI	TOTALE (Pag+Deb+Vinc. Finali-Vinc.Iniziali)	ECONOMIE DI BILANCIO
acquisto e licenze uso programmi	7.550,00	726,00	8.276,00	6.468,54	0,00	0,00	5.742,54	1.807,46
manutenzione impianti e manutenzione di rete	12.450,00	0,00	12.450,00	616,89	8.392,37	0,00	9.009,26	3.440,74
noleggio macchinari e autoveicoli	32.020,00	0,00	32.020,00	5.246,83	14.765,46	0,00	20.012,29	12.007,71
spese postali e spedizioni	2.000,00	0,00	2.000,00	65,08	0,00	0,00	65,08	1.934,92
traslochi e facchinaggi	79.392,32	0,00	79.392,32	7.525,64	70.607,81	0,00	78.133,45	1.258,87
manutenzione e riparazioni attrezzature e impianti	12.821,22	5.995,50	18.816,72	4.791,82	13.100,64	0,00	11.896,96	924,26
manutenzione, riparazioni esercizio veicoli	948,00	0,00	948,00	777,27	112,77	0,00	890,04	57,96
spese varie	3.000,00	0,00	3.000,00	2.705,28	294,72	0,00	3.000,00	0,00
sorveglianza locali	4.039.095,00	0,00	4.039.095,00	2.374.680,94	1.481.641,18	0,00	3.856.322,12	182.772,88
attrezzature informatiche	21.904,62	3.993,00	25.897,62	9.233,95	15.671,47	0,00	20.912,42	992,20
altre attrezzature	37.095,38	0,00	37.095,38	26.240,53	9.873,25	0,00	36.113,78	981,60
mobili, arredi e macchine da ufficio	11.000,00	0,00	11.000,00	4.529,27	4.524,34	0,00	9.053,61	1.946,39
iva su conto terzi	10.000,00		10.000,00	1.745,10	0,00	0,00	1.745,10	8.254,90
spese su convenzioni con terzi	42.250,00	8.550,28	50.800,28	14.838,88	3.178,30	0,00	9.466,90	32.783,10
spese su altre prestazioni	0,00	9.677,61	9.677,61	0,00	0,00	0,00	-9.677,61	9.677,61
spese su altri proventi	13.000,00	1.275,38	14.275,38	0,00	0,00	4.214,17	2.938,79	10.061,21
SERVIZI FINANZIARI	23.101.976,29	40.909,00	23.142.885,29	19.349.521,29	1.447.851,49	40.909,00	20.797.372,78	2.304.603,51
rimborso capitale	16.056.976,29	0,00	16.056.976,29	15.113.891,64	0,00	0,00	15.113.891,64	943.084,65
interessi passivi	4.000.000,00	0,00	4.000.000,00	1.588.600,01	1.199.351,67	0,00	2.787.951,68	1.212.048,32
imposte dirette	650.000,00	0,00	650.000,00	501.684,65	3.380,00	0,00	505.064,65	144.935,35
altre imposte indirette	2.395.000,00	0,00	2.395.000,00	2.145.344,99	245.119,82	0,00	2.390.464,81	4.535,19
iniziative e interventi straordinari (sperimentazione contabilità economica-patrimoniale)	0,00	40.909,00	40.909,00	0,00	0,00	40.909,00	0,00	0,00
CONTO TERZI	387.500,00	5.356,62	392.856,62	67.681,35	8.808,26	14.977,96	86.110,95	301.389,05
iva su conto terzi	150.000,00	0,00	150.000,00	50.801,16	3.524,05	0,00	54.325,21	95.674,79
spese su convenzioni con terzi	45.000,00	0,00	45.000,00	0,00	0,00	0,00	0,00	45.000,00
spese su altre prestazioni	184.500,00	5.356,62	189.856,62	16.880,19	5.284,21	14.977,96	31.785,74	152.714,26
spese su altri proventi	8.000,00	0,00	8.000,00	0,00	0,00	0,00	0,00	8.000,00
ATTIVITA' ASSISTENZIALI	20.000.000,00	0,00	20.000.000,00	15.218.200,10	1.423,32	0,00	15.219.623,42	4.780.376,58
indennità al personale equiparato al SSN	20.000.000,00	0,00	20.000.000,00	15.218.200,10	1.423,32	0,00	15.219.623,42	4.780.376,58
ACQUISTI IMMOBILIARI	0,00	0,00	0,00	0,00	0,00	0,00	0,00	0,00
acquisti immobiliari	0,00	0,00	0,00	0,00	0,00	0,00	0,00	0,00
FONDO DI RISERVA	12.121.960,31	0,00	12.121.960,31	0,00	0,00	7.329.117,45	7.329.117,45	4.792.842,86
fondo di riserva per spese impreviste	12.121.960,31	0,00	12.121.960,31	0,00	0,00	7.329.117,45	7.329.117,45	4.792.842,86

USCITE PERTINENZA - Conto consuntivo unico riclassificato per CdR - esercizio 2013

Descrizione Conto Uscite	Preventivo 2013	Vincolate Iniziali	PREVENTIVO 2013	PAGAMENTI	DEBITI	VINCOLATE FINALI	TOTALE (Pag+Deb+Vinc. Finali- Vinc.Iniziali)	ECONOMIE DI BILANCIO
STRUTTURE CON AUTONOMIA GESTIONALE	203.087.958,38	97.184.518,04	300.272.476,42	100.934.236,50	18.741.830,56	111.789.266,70	134.280.815,72	68.807.142,66
DIPARTIMENTI	138.573.246,90	72.031.286,65	210.604.533,55	55.127.911,75	12.385.536,15	81.965.245,98	77.447.407,23	61.125.839,67
supplenze, affidamenti e prof. a contratto	816.901,57	989.571,90	1.806.473,47	452.212,64	304.183,00	872.765,00	639.588,74	177.312,83
indennità di missione	0,00	0,00	0,00	0,00	0,00	0,00	0,00	0,00
iniziative didattiche culturali attinenti la realtà univ.	0,00	0,00	0,00	0,00	0,00	0,00	0,00	0,00
contr.integrativi agli studenti inseriti in progr.di mobil.	111.097,64	604,27	111.701,91	48.033,14	31.603,62	23.743,88	102.776,37	8.321,27
servizi agli studenti e supporto alla didattica	180.776,09	337.414,82	518.190,91	203.785,93	40.549,36	287.791,44	194.711,91	-13.935,82
altre iniziative per il sostegno degli studenti	248.078,32	319.553,77	567.632,09	89.134,74	78.580,00	124.917,30	-26.921,73	275.000,05
scambi culturali e cooperazione interuniv. e internaz.	2.479.653,66	1.463.706,95	3.943.360,61	718.093,13	38.440,06	1.029.228,48	322.054,72	2.157.598,94
altre borse di studio	2.329.295,84	233.904,05	2.563.199,89	430.909,11	212.359,04	214.802,24	624.166,34	1.705.129,50
progetti didattici cofinanziati	0,00	302.249,25	302.249,25	82.116,59	24.751,83	202.000,28	6.619,45	-6.619,45
congressi, convegni e conferenze	666.579,92	440.709,79	1.107.289,71	314.385,58	56.182,52	341.136,26	270.994,57	395.585,35
spese funzionamento dottorato e assegni	992.000,00	410.441,62	1.402.441,62	225.248,13	3.653,64	611.001,76	429.461,91	562.538,09
spese per pubblicazioni	187.154,60	65.570,59	252.725,19	37.914,71	69.887,59	35.626,41	77.858,12	109.296,48
quote associative e consortili	25.337,08	0,00	25.337,08	20.744,30	1.496,58	0,00	22.240,88	3.096,20
altre attività istituzionali	19.962.573,08	12.960.379,85	32.922.952,93	8.114.801,29	2.347.174,02	15.299.688,98	12.801.284,44	7.161.288,64
spese telefoniche	324.303,31	0,00	324.303,31	257.895,12	42.948,46	0,00	300.843,58	23.459,73
spese di pulizia locali	21.900,00	0,00	21.900,00	13.134,73	8.365,27	0,00	21.500,00	400,00
materiale vario di consumo	414.742,83	1.112,62	415.855,45	283.343,42	106.584,64	0,00	388.815,44	25.927,39
canoni telematici	2.000,00	0,00	2.000,00	1.451,10	0,00	0,00	1.451,10	548,90
acquisto e licenze uso programmi	166.115,13	0,00	166.115,13	115.578,34	36.679,26	0,00	152.257,60	13.857,53
noleggio e collegamento hard.-software	19.000,00	0,00	19.000,00	6.288,53	10.785,43	0,00	17.073,96	1.926,04
manutenzione impianti e manutenzione di rete	43.696,18	0,00	43.696,18	15.817,22	10.158,05	0,00	25.975,27	17.720,91
noleggio macchinari e autoveicoli	190.150,48	1.400,00	191.550,48	69.865,15	108.431,83	0,00	176.896,98	13.253,50
spese postali e spedizioni	54.989,25	0,00	54.989,25	33.764,12	4.768,88	0,00	38.533,00	16.456,25
trasloche e facchinaggi	36.909,85	0,00	36.909,85	9.918,88	20.649,57	0,00	30.568,45	6.341,40
spese processuali ed altro	700,00	0,00	700,00	0,00	700,00	0,00	700,00	0,00
rilegature	1.150,00	0,00	1.150,00	40,00	150,00	0,00	190,00	960,00
manutenzione e riparazioni attrezzature e impianti	81.385,24	0,00	81.385,24	58.941,84	12.076,56	0,00	71.018,40	10.366,84
giornali riviste e indici bibliografici	2.825,00	0,00	2.825,00	1.954,90	0,00	0,00	1.954,90	870,10
spese varie	28.176,31	4.205,00	32.381,31	12.950,79	8.274,70	0,00	17.020,49	11.155,82
servizi esterni	54.300,00	0,00	54.300,00	985,92	25.156,40	25.000,00	51.142,32	3.157,68
sorveglianza locali	21.587,16	0,00	21.587,16	3.245,76	4.193,44	0,00	7.439,20	14.147,96
attrezzature informatiche	267.054,16	3.176,80	270.230,96	93.615,17	116.193,36	0,00	206.631,73	60.422,43
altre attrezzature	54.426,85	4.919,96	59.346,81	12.582,20	40.874,94	0,00	48.537,18	5.889,67
acquisto libri e microfilm	29.310,00	0,00	29.310,00	13.662,55	3.586,80	0,00	17.249,35	12.060,65
acquisto riviste e opere in continuazione	20.590,61	0,00	20.590,61	9.678,69	3.763,30	0,00	13.441,99	7.148,62
mobili, arredi e macchine da ufficio	12.648,43	12.569,48	25.217,91	13.127,23	8.652,37	0,00	9.210,12	3.438,31
iva su conto terzi	3.946.986,51	0,00	3.946.986,51	392.119,15	1.322.567,04	7.749,85	1.722.436,04	2.224.550,47
altre imposte indirette	9.054,63	0,00	9.054,63	3.084,24	564,08	0,00	3.648,32	5.406,31
rimborsi diversi	0,00	127.826,11	127.826,11	5.752,23	1.169,00	110.643,41	-10.261,47	10.261,47
dotazione ordinaria dipartimenti	128.676,00	0,00	128.676,00	119.794,18	0,00	0,00	119.794,18	8.881,82
spese su contributi per ricerca dal Ministero	12.232.739,00	7.466.457,47	19.699.196,47	4.723.958,50	463.510,58	12.139.354,97	9.860.366,58	2.372.372,42

USCITE PERTINENZA - Conto consuntivo unico riclassificato per CdR - esercizio 2013

Descrizione Conto Uscite	Preventivo 2013	Vincolate Iniziali	PREVENTIVO 2013	PAGAMENTI	DEBITI	VINCOLATE FINALI	TOTALE (Pag+Deb+Vinc. Finali- Vinc.Iniziali)	ECONOMIE DI BILANCIO
spese su contributi per ricerca scientifica da altri Ministeri	4.570.806,95	1.304.003,29	5.874.810,24	1.679.010,79	416.006,63	1.388.827,17	2.179.841,30	2.390.965,65
spese su contributi per ricerca dall'Ateneo	6.507.995,03	4.173.278,46	10.681.273,49	1.712.081,51	268.328,53	5.284.444,92	3.091.576,50	3.416.418,53
spese su contributi CNR	145.000,00	164.172,68	309.172,68	36.373,59	7.010,70	198.063,81	77.275,42	67.724,58
spese su finanziamenti da altri enti di ricerca	800.000,00	382.319,13	1.182.319,13	170.119,13	31.577,49	294.798,76	114.176,25	685.823,75
spese su contributi per la ricerca da altri Enti	29.880.094,73	14.941.412,33	44.821.507,06	11.916.476,21	2.797.450,64	15.420.777,89	15.193.292,41	14.686.802,32
spese su ricerche finanziate da UE	26.211.573,85	8.975.866,91	35.187.440,76	12.779.359,20	1.763.161,74	11.194.119,32	16.760.773,35	9.450.800,50
spese su convenzioni con terzi	15.595.711,22	14.290.644,46	29.886.355,68	6.086.217,52	1.491.469,55	13.956.066,91	7.243.109,52	8.352.601,70
spese su altre prestazioni	814.161,04	387.552,64	1.201.713,68	151.458,46	20.947,88	533.626,69	318.480,39	495.680,65
spese su altri proventi	177.240,67	49.883,91	227.124,58	11.368,82	2.892,24	137.021,95	101.399,10	75.841,57
trasferimenti tra unità amministrative	64.883,52	373.725,87	438.609,39	163.425,06	6.785,09	98.707,03	-104.808,69	169.692,21
assegno di ricerca (trasferimenti)	7.585.773,16	1.824.429,94	9.410.203,10	3.393.369,48	10.240,44	2.079.473,88	3.658.653,86	3.927.119,30
trasferimenti ad altri soggetti	55.142,00	18.222,73	73.364,73	18.722,73	0,00	53.867,39	54.367,39	774,61

CENTRO LINGUISTICO DI ATENE0	540.441,03	311.280,79	851.721,82	384.900,99	220.525,67	201.313,15	495.459,02	44.982,01
indennità di missione	327,60	0,00	327,60	327,60	0,00	0,00	327,60	0,00
congressi convegni e conferenze	596,75	0,00	596,75	596,75	0,00	0,00	596,75	0,00
spese per pubblicazioni	307,50	0,00	307,50	307,50	0,00	0,00	307,50	0,00
altre attività istituzionali	124.857,55	252.840,01	377.697,56	157.836,07	64.640,04	151.931,02	121.567,12	3.290,43
spese telefoniche	4.200,00	0,00	4.200,00	3.681,79	0,00	0,00	3.681,79	518,21
spese di pulizia locali	5.000,00	0,00	5.000,00	0,00	4.736,01	0,00	4.736,01	263,99
fitto locali	25.000,00	0,00	25.000,00	20.200,00	0,00	0,00	20.200,00	4.800,00
materiale vario di consumo	11.500,00	0,00	11.500,00	8.558,25	2.941,75	0,00	11.500,00	0,00
canoni telematici	18,00	0,00	18,00	0,00	0,00	0,00	0,00	18,00
acquisto e licenze uso programmi	4.336,45	0,00	4.336,45	4.336,45	0,00	0,00	4.336,45	0,00
noleggio macchinari e autoveicoli	18.669,36	0,00	18.669,36	5.614,68	12.728,53	0,00	18.343,21	326,15
spese postali e spedizioni	500,00	0,00	500,00	287,25	0,00	0,00	287,25	212,75
manutenzioni e riparazioni attrezzature e impianti	14.524,50	0,00	14.524,50	854,26	13.199,69	0,00	14.053,95	470,55
spese varie	19.000,00	0,00	19.000,00	17.550,36	1.325,79	0,00	18.876,15	123,85
servizi esterni	62.164,88	0,00	62.164,88	0,00	62.164,88	0,00	62.164,88	0,00
sorveglianza locali	53.546,23	0,00	53.546,23	1.590,52	48.816,01	0,00	50.406,53	3.139,70
attrezzature informatiche	1.700,00	0,00	1.700,00	235,49	1.212,68	0,00	1.448,17	251,83
altre attrezzature	1.600,00	0,00	1.600,00	768,35	785,39	0,00	1.553,74	46,26
acquisto libri e microfilm	2.600,00	0,00	2.600,00	929,49	947,43	0,00	1.876,92	723,08
acquisto riviste e opere in continuazione	5.800,00	0,00	5.800,00	0,00	5.606,21	0,00	5.606,21	193,79
acquisto mater. bibliografico su supporto informatico	200,00	0,00	200,00	0,00	0,00	0,00	0,00	200,00
iva su conto terzi	10.000,00	0,00	10.000,00	366,63	1.075,26	0,00	1.441,89	8.558,11
rimborsi diversi	1.669,00	0,00	1.669,00	1.669,00	0,00	0,00	1.669,00	0,00
spese su convenzioni con terzi	17.660,50	5.408,00	23.068,50	2.704,00	0,00	20.364,50	17.660,50	0,00
spese su altre prestazioni	150.916,84	53.032,78	203.949,62	154.740,68	346,00	29.017,63	131.071,53	19.845,31
spese su altri proventi	1.745,87	0,00	1.745,87	1.745,87	0,00	0,00	1.745,87	0,00
trasferimenti tra unità amministrative	2.000,00	0,00	2.000,00	0,00	0,00	0,00	0,00	2.000,00

USCITE PERTINENZA - Conto consuntivo unico riclassificato per CdR - esercizio 2013

Descrizione Conto Uscite	Preventivo 2013	Vincolate Iniziali	PREVENTIVO 2013	PAGAMENTI	DEBITI	VINCOLATE FINALI	TOTALE (Pag+Deb+Vinc. Finali- Vinc.Iniziali)	ECONOMIE DI BILANCIO
MUSEO DI STORIA NATURALE	1.763.723,26	571.294,48	2.335.017,74	751.221,67	341.098,63	772.362,78	1.293.388,60	470.334,66
indennità di missione	2.213,00	0,00	2.213,00	2.211,35	0,00	0,00	2.211,35	1,65
spese per pubblicazioni	4.140,40	0,00	4.140,40	189,37	3.800,00	0,00	3.989,37	151,03
quote associative e consorzi	2.200,00	0,00	2.200,00	2.070,00	0,00	0,00	2.070,00	130,00
altre attività istituzionali	150.000,00	174.675,34	324.675,34	117.721,30	27.708,80	161.790,18	132.544,94	17.455,06
spese telefoniche	10.000,00	0,00	10.000,00	10.000,00	0,00	0,00	10.000,00	0,00
spese di pulizia locali	3.500,00	0,00	3.500,00	2.754,31	627,20	0,00	3.381,51	118,49
materiale vario di consumo	49.611,00	0,00	49.611,00	34.844,29	14.766,71	0,00	49.611,00	0,00
acquisto e licenze uso programmi	1.500,00	0,00	1.500,00	1.344,61	0,00	0,00	1.344,61	155,39
manutenzione impianti e manutenzione di rete	11.500,00	0,00	11.500,00	4.971,11	6.320,89	0,00	11.292,00	208,00
spese postali e spedizioni	4.000,00	0,00	4.000,00	2.931,91	0,00	0,00	2.931,91	1.068,09
traslochi e facchinaggi	4.000,00	0,00	4.000,00	2.356,95	1.643,05	0,00	4.000,00	0,00
rilegature	500,00	0,00	500,00	0,00	0,00	0,00	0,00	500,00
manutenzioni e riparazioni attrezzature e impianti	8.000,00	0,00	8.000,00	7.967,91	0,00	0,00	7.967,91	32,09
sorveglianza locali	73.101,00	0,00	73.101,00	73.008,34	0,00	0,00	73.008,34	92,66
attrezzature informatiche	4.000,00	0,00	4.000,00	3.653,58	344,30	0,00	3.997,88	2,12
altre attrezzature	4.471,63	0,00	4.471,63	2.078,00	2.393,63	0,00	4.471,63	0,00
acquisto libri e microfilm	600,00	0,00	600,00	419,45	30,88	0,00	450,33	149,67
acquisto riviste e opere in continuazione	9.000,00	0,00	9.000,00	8.955,35	0,00	0,00	8.955,35	44,65
collezioni scientifiche	5.000,00	0,00	5.000,00	470,00	4.530,00	0,00	5.000,00	0,00
iva su conto terzi	55.029,72	0,00	55.029,72	49.793,92	0,00	0,00	49.793,92	5.235,80
spese su contributi per ricerca scientifica dal Ministero	259.000,00	0,00	259.000,00	0,00	8.900,00	53.600,00	62.500,00	196.500,00
spese su contributi CNR	11.000,00	53,50	11.053,50	6.057,94	0,00	4.995,56	11.000,00	0,00
spese su contributi per la ricerca da altri Enti	483.517,03	261.611,42	745.128,45	148.291,17	126.453,83	470.383,45	483.517,03	0,00
spese su convenzioni con terzi	200.000,00	123.038,65	323.038,65	64.301,57	5.800,00	52.937,08	0,00	200.000,00
spese su altre prestazioni	350.702,50	0,00	350.702,50	184.829,24	137.779,34	702,50	323.311,08	27.391,42
trasferimenti tra unità amministrative	17.136,98	0,00	17.136,98	0,00	0,00	16.038,44	16.038,44	1.098,54
assegni di ricerca (trasferimenti)	40.000,00	11.915,57	51.915,57	20.000,00	0,00	11.915,57	20.000,00	20.000,00
DIPINT	52.644.866,60	22.716.032,75	75.360.899,35	40.507.408,18	1.908.075,47	28.314.800,58	48.014.251,48	4.630.615,12
supplenze, affidamenti e prof. a contratto	30.000,00	171.903,76	201.903,76	69.051,21	774,72	132.077,83	30.000,00	0,00
libera professione ed attività presso ASL	12.000.000,00	0,00	12.000.000,00	8.464.227,60	0,00	40.712,18	8.504.939,78	3.495.060,22
attività a tempo parziale degli studenti	0,00	58.610,02	58.610,02	23.798,31	1.162,50	33.649,21	0,00	0,00
iniziative didat. cultu.li e sociali attinenti la realtà uni.ria	0,00	19.248,65	19.248,65	14.190,73	0,00	5.057,92	0,00	0,00
contr.integrativi agli studenti inseriti in progr.di mobil.	18.902,36	3.574,91	22.477,27	10.419,10	4.715,95	7.342,22	18.902,36	0,00
interventi per studenti disabili	240.000,00	605.684,29	845.684,29	79.923,04	83.342,88	702.915,29	260.496,92	-20.496,92
servizi agli studenti e supporto alla didattica	2.832,44	149.459,86	152.292,30	61.962,46	6.546,54	83.783,30	2.832,44	0,00
altre iniziative per il sostegno degli studenti	44.000,00	0,00	44.000,00	0,00	0,00	44.000,00	44.000,00	0,00
scambi culturali e cooperazione interuniv. e internaz.	20.346,34	45.383,55	65.729,89	35.484,57	7.214,91	23.647,61	20.963,54	-617,20
contratti di formazione specialistica	24.600.000,00	13.028.074,99	37.628.074,99	20.961.765,62	0,00	16.174.434,62	24.108.125,25	491.874,75
altre borse di studio	235,02	24.221,65	24.456,67	19.549,94	3.000,00	1.906,73	235,02	0,00
congressi, convegni e conferenze	22,00	33.602,86	33.624,86	9.049,40	3.695,74	20.879,72	22,00	0,00
altre attività istituzionali	10.986.881,14	8.145.320,68	19.132.201,82	7.066.498,09	891.299,92	10.624.291,18	10.436.768,51	550.112,63
manutenzione ordinaria	1.275.088,87	0,00	1.275.088,87	995.978,38	279.103,62	0,00	1.275.082,00	6,87
spese telefoniche	44.670,31	0,00	44.670,31	42.695,14	1.755,38	0,00	44.450,52	219,79

USCITE PERTINENZA - Conto consuntivo unico riclassificato per CdR - esercizio 2013

Descrizione Conto Uscite	Preventivo 2013	Vincolate Iniziali	PREVENTIVO 2013	PAGAMENTI	DEBITI	VINCOLATE FINALI	TOTALE (Pag+Deb+Vinc. Finali- Vinc.Iniziali)	ECONOMIE DI BILANCIO
spese di pulizia locali	1.700.000,00	0,00	1.700.000,00	1.302.571,74	397.428,26	0,00	1.700.000,00	0,00
materiale vario di consumo	59.449,49	0,00	59.449,49	35.925,54	23.484,21	0,00	59.409,75	39,74
manutenzione impianti e manutenzione di rete	741,20	0,00	741,20	741,20	0,00	0,00	741,20	0,00
noleggio macchinari e autoveicoli	2.500,00	0,00	2.500,00	1.789,74	710,26	0,00	2.500,00	0,00
spese postali e spedizioni	4.120,76	0,00	4.120,76	4.120,76	0,00	0,00	4.120,76	0,00
manutenzioni e riparazioni attrezzature e impianti	439,20	0,00	439,20	0,00	439,20	0,00	439,20	0,00
spese varie	8.519,17	0,00	8.519,17	2.297,17	6.222,00	0,00	8.519,17	0,00
sorveglianza locali	800.000,00	0,00	800.000,00	728.928,28	71.071,72	0,00	800.000,00	0,00
attrezzature informatiche	17.913,18	0,00	17.913,18	11.314,01	6.521,60	0,00	17.835,61	77,57
altre attrezzature	7.196,40	0,00	7.196,40	0,00	7.196,40	0,00	7.196,40	0,00
iva su conto terzi	65.000,00	0,00	65.000,00	25.865,84	23.789,75	0,00	49.655,59	15.344,41
spese su contributi per la ricerca da altri Enti	122.438,81	192.107,02	314.545,83	223.339,01	0,00	64.798,47	96.030,46	26.408,35
spese su ricerche finanziate da UE	0,00	20.273,50	20.273,50	0,00	0,00	20.273,50	0,00	0,00
spese su convenzioni con terzi	133.441,71	48.194,95	181.636,66	18.376,00	0,00	148.260,66	118.441,71	15.000,00
spese su altre prestazioni	195.245,09	99.740,67	294.985,76	110.497,32	24.339,96	133.427,65	168.524,26	26.720,83
spese su altri proventi	249.251,70	32.250,46	281.502,16	180.589,69	64.259,95	9.407,57	222.006,75	27.244,95
assegni di ricerca (trasferimenti)	9.173,12	38.380,93	47.554,05	0,00	0,00	43.934,92	5.553,99	3.619,13
trasferimenti ad altri soggetti	6.458,29	0,00	6.458,29	6.458,29	0,00	0,00	6.458,29	0,00
SIAF	3.341.412,28	1.112.363,70	4.453.775,98	782.729,81	1.380.210,38	219.608,54	1.270.185,03	2.071.227,25
indennità di missione	1.884,00	0,00	1.884,00	803,90	0,00	0,00	803,90	1.080,10
spese per pubblicazioni	15.000,00	0,00	15.000,00	2.077,36	0,00	0,00	2.077,36	12.922,64
altre attività istituzionali	260.000,00	0,00	260.000,00	120.608,52	49.172,35	63.397,42	233.178,29	26.821,71
spese telefoniche	10.500,00	0,00	10.500,00	7.170,17	0,00	0,00	7.170,17	3.329,83
materiale vario di consumo	50.000,00	47.432,00	97.432,00	41.922,52	17.263,96	0,00	11.754,48	38.245,52
canoni telematici	150.000,00	0,00	150.000,00	73.996,69	0,00	0,00	73.996,69	76.003,31
acquisto e licenze uso programmi	1.250.000,00	0,00	1.250.000,00	207.138,54	42.912,84	0,00	250.051,38	999.948,62
noleggio e collegamento hard.-software	434.000,00	25.410,00	459.410,00	13.731,01	68.824,25	0,00	57.145,26	376.854,74
manutenzione impianti e manutenzione di rete	83.000,00	0,00	83.000,00	1.043,55	75.435,94	0,00	76.479,49	6.520,51
realizzazione impianti e manutenzione di rete	125.007,00	0,00	125.007,00	20.721,04	86.916,78	0,00	107.637,82	17.369,18
noleggio macchinari e autoveicoli	22.000,00	0,00	22.000,00	725,46	12.584,76	0,00	13.310,22	8.689,78
spese postali e spedizioni	940,00	0,00	940,00	464,22	0,00	0,00	464,22	475,78
trasloche e facchinaggi	400,00	0,00	400,00	266,00	0,00	0,00	266,00	134,00
manutenzione e riparazioni attrezzature e impianti	210.000,00	30.129,00	240.129,00	34.191,67	47,16	0,00	4.109,83	205.890,17
manutenzione, riparazioni esercizio veicoli	1.195,00	0,00	1.195,00	936,96	0,00	0,00	936,96	258,04
spese varie	79.000,00	0,00	79.000,00	12.788,38	0,00	0,00	12.788,38	66.211,62
sorveglianza locali	2.100,00	0,00	2.100,00	505,66	514,94	0,00	1.020,60	1.079,40
attrezzature informatiche	280.494,00	713.367,40	993.861,40	67.693,81	918.597,71	0,00	272.924,12	7.569,88
altre attrezzature	30.000,00	0,00	30.000,00	0,00	1.659,20	0,00	1.659,20	28.340,80
attrezzature telematiche	215.000,00	136.730,00	351.730,00	109.359,20	75.413,75	0,00	48.042,95	166.957,05
acquisto libri e microfilm	494,00	0,00	494,00	0,00	0,00	0,00	0,00	494,00
acquisto riviste e opere in continuazione	1.000,00	0,00	1.000,00	0,00	0,00	0,00	0,00	1.000,00
mobili, arredi e macchine da ufficio	1.008,28	0,00	1.008,28	0,00	0,00	0,00	0,00	1.008,28
iniziative e interventi straordinari	0,00	43.817,56	43.817,56	17.375,59	13.242,11	19.504,72	6.304,86	-6.304,86
iva su conto terzi	20.580,00	0,00	20.580,00	3.781,75	6.310,87	0,00	10.092,62	10.487,38

USCITE PERTINENZA - Conto consuntivo unico riclassificato per CdR - esercizio 2013

Descrizione Conto Uscite	Preventivo 2013	Vincolate Iniziali	PREVENTIVO 2013	PAGAMENTI	DEBITI	VINCOLATE FINALI	TOTALE (Pag+Deb+Vinc. Finali- Vinc.Iniziali)	ECONOMIE DI BILANCIO
altre imposte indirette	15.000,00	0,00	15.000,00	3.413,81	10.000,00	0,00	13.413,81	1.586,19
spese su convenzioni con terzi	27.885,00	59.485,01	87.370,01	5.359,08	0,00	76.095,93	21.970,00	5.915,00
spese su altre prestazioni	54.925,00	55.992,73	110.917,73	36.654,92	1.313,76	60.610,47	42.586,42	12.338,58
CSAVRI	1.158.626,92	305.674,43	1.464.301,35	355.555,61	809.221,21	167.563,81	1.026.666,20	131.960,72
indennità di missione	0,00	0,00	0,00	0,00	0,00	0,00	0,00	0,00
altre attività istituzionali	885.157,65	223.501,81	1.108.659,46	248.409,17	760.206,87	85.043,42	870.157,65	15.000,00
spese telefoniche	2.592,77	0,00	2.592,77	2.592,77	0,00	0,00	2.592,77	0,00
materiale vario di consumo	4.900,00	0,00	4.900,00	4.900,00	0,00	0,00	4.900,00	0,00
acquisto e licenze uso programmi	1.305,29	0,00	1.305,29	1.305,29	0,00	0,00	1.305,29	0,00
spese postali e spedizioni	500,00	0,00	500,00	500,00	0,00	0,00	500,00	0,00
spese varie	500,00	0,00	500,00	500,00	0,00	0,00	500,00	0,00
registrazione brevetti	32.518,21	0,00	32.518,21	30.281,35	2.236,86	0,00	32.518,21	0,00
attrezzature informatiche	77,00	0,00	77,00	77,00	0,00	0,00	77,00	0,00
iva su conto terzi	22.175,00	0,00	22.175,00	4.436,18	17.725,78	0,00	22.161,96	13,04
altre assegnazioni diverse	82.000,00	0,00	82.000,00	0,00	0,00	0,00	0,00	82.000,00
spese su convenzioni con terzi	18.196,00	4.723,57	22.919,57	8.714,11	656,46	3.549,00	8.196,00	10.000,00
spese su altre prestazioni	87.000,00	67.331,36	154.331,36	48.839,74	10.809,74	78.764,70	71.082,82	15.917,18
spese su altri proventi	21.705,00	10.117,69	31.822,69	5.000,00	17.585,50	206,69	12.674,50	9.030,50
SISTEMA BIBLIOTECARIO DI ATENEO	5.065.641,39	136.585,24	5.202.226,63	3.024.508,49	1.697.163,05	148.371,86	4.733.458,16	332.183,23
indennità di missione	630,00	0,00	630,00	536,88	0,00	0,00	536,88	93,12
spese per pubblicazioni	18.200,00	0,00	18.200,00	10.625,00	1.220,79	0,00	11.845,79	6.354,21
quote associative e consortili	20.309,50	0,00	20.309,50	465,00	19.185,00	0,00	19.650,00	659,50
altre attività istituzionali	124.519,14	100.449,75	224.968,89	47.066,41	65.889,73	106.259,61	118.766,00	5.753,14
spese telefoniche	5.350,00	0,00	5.350,00	2.496,97	55,70	0,00	2.552,67	2.797,33
materiale vario di consumo	66.330,00	0,00	66.330,00	53.126,28	8.198,60	0,00	61.324,88	5.005,12
canoni telematici	3.170.275,00	0,00	3.170.275,00	1.894.616,01	1.013.768,49	0,00	2.908.384,50	261.890,50
acquisto e licenze uso programmi	2.907,44	0,00	2.907,44	1.989,12	0,00	0,00	1.989,12	918,32
noleggio e collegamento hard.-software	13.217,56	0,00	13.217,56	8.264,31	1.500,60	0,00	9.764,91	3.452,65
manutenzione impianti e manutenzione di rete	39.755,00	0,00	39.755,00	28.006,63	9.702,66	0,00	37.709,29	2.045,71
noleggio macchinari e autoveicoli	3.220,00	0,00	3.220,00	1.093,55	2.118,78	0,00	3.212,33	7,67
spese postali e spedizioni	8.610,00	0,00	8.610,00	8.024,50	0,00	0,00	8.024,50	585,50
trasloche e facchinaggi	15.400,00	0,00	15.400,00	6.363,00	7.000,00	0,00	13.363,00	2.037,00
rilegature	7.100,00	0,00	7.100,00	0,00	5.098,38	0,00	5.098,38	2.001,62
manutenzione e riparazioni attrezzature e impianti	17.216,00	0,00	17.216,00	6.853,92	4.282,20	0,00	11.136,12	6.079,88
giornali riviste e indici bibliografici	300,00	0,00	300,00	0,00	300,00	0,00	300,00	0,00
spese varie	32.473,19	0,00	32.473,19	15.426,66	16.167,20	0,00	31.593,86	879,33
servizi esterni	70.000,00	0,00	70.000,00	69.723,84	0,00	0,00	69.723,84	276,16
attrezzature informatiche	64.689,00	0,00	64.689,00	9.498,85	41.967,21	0,00	51.466,06	13.222,94
altre attrezzature	18.728,10	0,00	18.728,10	7.808,00	10.858,00	0,00	18.666,00	62,10
acquisto libri e microfilm	404.969,86	0,00	404.969,86	217.633,83	185.853,37	0,00	403.487,20	1.482,66
acquisto riviste e opere in continuazione	892.363,06	0,00	892.363,06	621.916,49	268.184,92	0,00	890.101,41	2.261,65
acquisto mater. bibliografico su supporto informatico	7.625,00	0,00	7.625,00	5.418,49	899,27	0,00	6.317,76	1.307,24
mobili, arredi e macchine da ufficio	11.625,53	0,00	11.625,53	0,00	10.368,82	0,00	10.368,82	1.256,71

USCITE PERTINENZA - Conto consuntivo unico riclassificato per CdR - esercizio 2013

<i>Descrizione Conto Uscite</i>	<i>Preventivo 2013</i>	<i>Vincolate Iniziali</i>	<i>PREVENTIVO 2013</i>	<i>PAGAMENTI</i>	<i>DEBITI</i>	<i>VINCOLATE FINALI</i>	<i>TOTALE (Pag+Deb+Vinc. Finali- Vinc.Iniziali)</i>	<i>ECONOMIE DI BILANCIO</i>
iniziative e interventi straordinari	0,00	17.462,56	17.462,56	0,00	80,00	17.432,56	50,00	-50,00
iva su conto terzi	7.825,00	0,00	7.825,00	0,00	5.907,69	0,00	5.907,69	1.917,31
altre imposte indirette	850,00	0,00	850,00	63,05	0,00	0,00	63,05	786,95
spese su altre prestazioni	41.153,01	18.672,93	59.825,94	7.491,70	18.555,64	24.679,69	32.054,10	9.098,91
TOTALE	584.688.890,35	172.502.915,32	757.191.805,67	438.785.915,00	43.772.891,65	176.166.320,04	486.222.211,37	98.466.678,98
PARTITE DI GIRO DIVERSE	170.526.233,00	644.507,30	171.170.740,30	89.053.736,49	7.222.489,55	707.073,59	96.338.792,33	74.187.440,67
TOTALE GENERALE	755.215.123,35	173.147.422,62	928.362.545,97	527.839.651,49	50.995.381,20	176.873.393,63	582.561.003,70	172.654.119,65

rendiconto finanziario esercizio 2013

Parte entrate

UNIVERSITA' DEGLI STUDI DI FIRENZE - CONTO CONSUNTIVO UNICO DI ATENEO ESERCIZIO 2013
Rendiconto finanziario

Codice Conto	DENOMINAZIONE	PREVISIONI INIZIALI	Variazioni approvate in corso d'esercizio		PREVISIONI DEFINITIVE
			in aumento	in diminuzione	
	Avanzo di cassa	82.397.048,00	67.372.872,43		149.769.920,43
	E N T R A T E				
F.E.1	ENTRATE EFFETTIVE	484.554.453,00	288.134.377,63	9.631.464,91	763.057.365,72
F.E.1.01	Entrate contributive	54.195.000,00	1.513.756,48	0,00	55.708.756,48
F.E.1.01.01	tasse e contributi per corsi di laurea	47.700.000,00	126.570,74		47.826.570,74
F.E.1.01.02	tasse e contributi per diplomi	0,00	0,00		0,00
F.E.1.01.03	tasse e contributi per scuole di specializz. e dottorato ricerca	2.000.000,00	5.751,62		2.005.751,62
F.E.1.01.04	tasse e contributi per corsi post laurea	2.580.000,00	344.352,18		2.924.352,18
F.E.1.01.05	altre tasse e contributi	1.915.000,00	1.037.081,94	0,00	2.952.081,94
	<i>f.e.1.01.05.01 contributi per corsi del centro cultura stranieri</i>	<i>260.000,00</i>	<i>39.434,84</i>		<i>299.434,84</i>
	<i>f.e.1.01.05.02 contributi per corsi e accesso mediateca del C. linguistico</i>	<i>185.000,00</i>	<i>38.191,28</i>		<i>223.191,28</i>
	<i>f.e.1.01.05.03 altre tasse e contributi</i>	<i>450.000,00</i>	<i>758.413,32</i>		<i>1.208.413,32</i>
	<i>f.e.1.01.05.04 corsi di perfezionamento</i>	<i>1.020.000,00</i>	<i>201.042,50</i>		<i>1.221.042,50</i>
F.E.1.02	Trasferimenti ordinari	222.410.797,00	32.446.405,72	0,00	254.857.202,72
F.E.1.02.01	assegnazioni per finanziamento ordinario	221.095.797,00	17.644.221,81		238.740.018,81
F.E.1.02.02	donazioni e contributi diversi	315.000,00	13.803.799,37	0,00	14.118.799,37
	<i>f.e.1.02.02.01 dallo Stato</i>	<i>15.000,00</i>	<i>2.250,00</i>		<i>17.250,00</i>
	<i>f.e.1.02.02.02 da enti locali</i>	<i>0,00</i>	<i>13.595.849,37</i>	<i>0,00</i>	<i>13.595.849,37</i>
	<i>f.e.1.02.02.03 da altri enti pubblici</i>	<i>100.000,00</i>			<i>100.000,00</i>
	<i>f.e.1.02.02.04 da soggetti privati</i>	<i>200.000,00</i>	<i>205.700,00</i>		<i>405.700,00</i>
F.E.1.02.03	altre assegnazioni	1.000.000,00	998.384,54	0,00	1.998.384,54
	<i>f.e.1.02.03.01 altre assegnazioni</i>	<i>0,00</i>	<i>998.384,54</i>	<i>0,00</i>	<i>998.384,54</i>
	<i>f.e.1.02.03.02 fondo programmazione triennale</i>	<i>1.000.000,00</i>	<i>0,00</i>	<i>0,00</i>	<i>1.000.000,00</i>

UNIVERSITA' DEGLI STUDI DI FIRENZE - CONTO CONSUNTIVO UNICO DI ATENEO ESERCIZIO 2013

Rendiconto finanziario

Variazioni tecniche su articoli	PREVISIONI DEFINITIVE	RISCOSSIONI	differenze	Somme rimaste da incassare		scostamenti	Codice conto
				crediti	vincolate		
0,00	763.057.365,72	577.520.766,39	-185.536.599,33	119.102.176,18	0,00	-66.434.423,15	F.E.1
0,00	55.708.756,48	54.814.512,57	-894.243,91	307.201,16	0,00	-587.042,75	F.E.1.01
0,00	47.826.570,74	46.835.783,15	-990.787,59	230.663,13		-760.124,46	F.E.1.01.01
0,00	0,00	0,00	0,00	0,00		0,00	F.E.1.01.02
0,00	2.005.751,62	2.379.769,35	374.017,73	32.369,67		406.387,40	F.E.1.01.03
0,00	2.924.352,18	2.701.443,64	-222.908,54	44.168,36		-178.740,18	F.E.1.01.04
0,00	2.952.081,94	2.897.516,43	-54.565,51	0,00	0,00	-54.565,51	F.E.1.01.05
0,00	299.434,84	146.297,84	-153.137,00	0,00		-153.137,00	f.e.1.01.05.01
0,00	223.191,28	217.377,80	-5.813,48	0,00		-5.813,48	f.e.1.01.05.02
0,00	1.208.413,32	1.633.416,77	425.003,45	0,00		425.003,45	f.e.1.01.05.03
0,00	1.221.042,50	900.424,02	-320.618,48	0,00		-320.618,48	f.e.1.01.05.04
0,00	254.857.202,72	235.804.390,79	-19.052.811,93	30.954.012,48	0,00	11.901.200,55	F.E.1.02
0,00	238.740.018,81	224.269.705,81	-14.470.313,00	27.479.132,00		13.008.819,00	F.E.1.02.01
0,00	14.118.799,37	10.538.422,97	-3.580.376,40	3.474.880,48	0,00	-105.495,92	F.E.1.02.02
0,00	17.250,00	2.250,00	-15.000,00	8.081,08		-6.918,92	f.e.1.02.02.01
0,00	13.595.849,37	10.529.049,97	-3.066.799,40	3.066.799,40		0,00	f.e.1.02.02.02
0,00	100.000,00	0,00	-100.000,00	0,00		-100.000,00	f.e.1.02.02.03
0,00	405.700,00	7.123,00	-398.577,00	400.000,00		1.423,00	f.e.1.02.02.04
0,00	1.998.384,54	996.262,01	-1.002.122,53	0,00	0,00	-1.002.122,53	F.E.1.02.03
0,00	998.384,54	996.262,01	-2.122,53	0,00		-2.122,53	f.e.1.02.03.01
0,00	1.000.000,00	0,00	-1.000.000,00	0,00		-1.000.000,00	f.e.1.02.03.02

UNIVERSITA' DEGLI STUDI DI FIRENZE - CONTO CONSUNTIVO UNICO DI ATENEO ESERCIZIO 2013

Rendiconto finanziario

Codice Conto	DENOMINAZIONE	PREVISIONI INIZIALI	Variazioni approvate in corso d'esercizio		PREVISIONI DEFINITIVE
			in aumento	in diminuzione	
F.E.1.03	Trasferimenti per ricerca scientifica	42.190.000,00	83.107.721,30	914.179,00	124.383.542,30
F.E.1.03.01	contributi per ricerca scientifica dal Ministero	7.259.000,00	10.587.320,43		17.846.320,43
F.E.1.03.02	contributi per ricerca da altri Ministeri	4.000.000,00	8.338.007,36	40.000,00	12.298.007,36
F.E.1.03.03	contributi per ricerca scientifica dall'Ateneo	0,00	3.045.482,00		3.045.482,00
F.E.1.03.04	finanziamenti da enti di ricerca	711.000,00	501.715,84	0,00	1.212.715,84
<i>f.e.1.03.04.01</i>	<i>finanziamenti CNR</i>	<i>111.000,00</i>	<i>136.000,00</i>		<i>247.000,00</i>
<i>f.e.1.03.04.02</i>	<i>contratti CNR p.m.</i>	<i>0,00</i>	<i>0,00</i>	<i>0,00</i>	<i>0,00</i>
<i>f.e.1.03.04.03</i>	<i>contratti ASI p.m.</i>	<i>0,00</i>	<i>0,00</i>	<i>0,00</i>	<i>0,00</i>
<i>f.e.1.03.04.04</i>	<i>finanziamenti da altri enti di ricerca</i>	<i>600.000,00</i>	<i>365.715,84</i>		<i>965.715,84</i>
F.E.1.03.05	contributi per ricerca da altri enti	20.220.000,00	34.277.765,81	874.179,00	53.623.586,81
<i>f.e.1.03.05.01</i>	<i>contributi per ricerca da enti locali</i>	<i>9.200.000,00</i>	<i>18.568.842,83</i>	<i>495.000,00</i>	<i>27.273.842,83</i>
<i>f.e.1.03.05.02</i>	<i>contributi per ricerca da altri enti pubblici</i>	<i>4.000.000,00</i>	<i>6.859.273,73</i>	<i>229.179,00</i>	<i>10.630.094,73</i>
<i>f.e.1.03.05.03</i>	<i>contributi per ricerca da soggetti privati</i>	<i>7.020.000,00</i>	<i>8.849.649,25</i>	<i>150.000,00</i>	<i>15.719.649,25</i>
F.E.1.03.06	ricerche finanziate da U.E.	10.000.000,00	26.357.429,86	0,00	36.357.429,86
<i>f.e.1.03.06.01</i>	<i>ricerche finanziate da U.E.</i>	<i>10.000.000,00</i>	<i>26.357.429,86</i>	<i>0,00</i>	<i>36.357.429,86</i>
F.E.1.04	Contributi finalizzati	126.000.369,00	144.010.181,67	8.472.039,91	261.538.510,76
F.E.1.04.01	contributi per progetti didattici cofinanziati	25.000,00	2.609.545,50	0,00	2.634.545,50
<i>f.e.1.04.01.01</i>	<i>contributi dal ministero</i>	<i>0,00</i>			<i>0,00</i>
<i>f.e.1.04.01.02</i>	<i>contributi da altri soggetti</i>	<i>25.000,00</i>	<i>2.609.545,50</i>		<i>2.634.545,50</i>
F.E.1.04.02	contributi per contratti di formazione specialistica e borse di studio dallo Stato	23.938.082,00	7.807.407,33	0,00	31.745.489,33
<i>f.e.1.04.02.01</i>	<i>contributi per contratti di formazione specialistica</i>	<i>19.000.000,00</i>	<i>7.551.719,83</i>		<i>26.551.719,83</i>
<i>f.e.1.04.02.02</i>	<i>contributi per altre tipologie di borse post laurea</i>	<i>4.938.082,00</i>	<i>255.687,50</i>		<i>5.193.769,50</i>
F.E.1.04.03	contributi per contratti di formazione specialistica e borse di studio da enti pubblici	7.851.050,00	6.350.949,30	0,00	14.201.999,30
<i>f.e.1.04.03.01</i>	<i>contributi per contratti di formazione specialistica</i>	<i>2.500.000,00</i>	<i>3.681.137,15</i>		<i>6.181.137,15</i>
<i>f.e.1.04.03.02</i>	<i>contributi per borse di dottorato</i>	<i>2.600.000,00</i>	<i>1.980.381,91</i>		<i>4.580.381,91</i>
<i>f.e.1.04.03.03</i>	<i>contributi per altre tipologie di borse</i>	<i>2.751.050,00</i>	<i>689.430,24</i>		<i>3.440.480,24</i>

UNIVERSITA' DEGLI STUDI DI FIRENZE - CONTO CONSUNTIVO UNICO DI ATENEO ESERCIZIO 2013

Rendiconto finanziario

Variazioni tecniche su articoli	PREVISIONI DEFINITIVE	RISCOSSIONI	differenze	Somme rimaste da incassare		scostamenti	Codice conto
				crediti	vincolate		
0,00	124.383.542,30	64.389.258,25	-59.994.284,05	28.147.362,85	0,00	-31.846.921,20	F.E.1.03
0,00	17.846.320,43	12.996.004,69	-4.850.315,74	2.004.107,77		-2.846.207,97	F.E.1.03.01
0,00	12.298.007,36	4.094.540,68	-8.203.466,68	5.696.475,97		-2.506.990,71	F.E.1.03.02
0,00	3.045.482,00	3.021.312,00	-24.170,00	0,00		-24.170,00	F.E.1.03.01
0,00	1.212.715,84	354.903,67	-857.812,17	90.484,61	0,00	-767.327,56	F.E.1.03.04
0,00	247.000,00	161.700,00	-85.300,00	16.000,00		-69.300,00	f.e.1.03.04.01
0,00	0,00	0,00	0,00	0,00		0,00	f.e.1.03.04.02
0,00	0,00	0,00	0,00	0,00		0,00	f.e.1.03.04.03
0,00	965.715,84	193.203,67	-772.512,17	74.484,61	0,00	-698.027,56	f.e.1.03.04.04
0,00	53.623.586,81	20.143.733,56	-33.479.853,25	17.860.300,49	0,00	-15.619.552,76	F.E.1.03.05
0,00	27.273.842,83	9.278.491,19	-17.995.351,64	9.569.789,92		-8.425.561,72	f.e.1.03.05.01
0,00	10.630.094,73	2.914.856,84	-7.715.237,89	3.528.982,87		-4.186.255,02	f.e.1.03.05.02
0,00	15.719.649,25	7.950.385,53	-7.769.263,72	4.761.527,70		-3.007.736,02	f.e.1.03.05.03
0,00	36.357.429,86	23.778.763,65	-12.578.666,21	2.495.994,01	0,00	-10.082.672,20	F.E.1.03.06
0,00	36.357.429,86	23.778.763,65	-12.578.666,21	2.495.994,01		-10.082.672,20	f.e.1.03.06.01
0,00	261.538.510,76	174.704.613,21	-86.833.897,55	55.803.569,83	0,00	-31.030.327,72	F.E.1.04
0,00	2.634.545,50	2.340.014,36	-294.531,14	269.526,14	0,00	-25.005,00	F.E.1.04.01
0,00	0,00	0,00	0,00	0,00		0,00	f.e.1.04.01.01
0,00	2.634.545,50	2.340.014,36	-294.531,14	269.526,14		-25.005,00	f.e.1.04.01.02
0,00	31.745.489,33	23.248.111,61	-8.497.377,72	8.044.424,97	0,00	-452.952,75	F.E.1.04.02
0,00	26.551.719,83	18.467.568,61	-8.084.151,22	8.003.737,47		-80.413,75	f.e.1.04.02.01
0,00	5.193.769,50	4.780.543,00	-413.226,50	40.687,50		-372.539,00	f.e.1.04.02.02
0,00	14.201.999,30	10.964.295,56	-3.237.703,74	1.554.390,03	0,00	-1.683.313,71	F.E.1.04.03
0,00	6.181.137,15	5.313.376,56	-867.760,59	702.599,59		-165.161,00	f.e.1.04.03.01
0,00	4.580.381,91	3.835.273,37	-745.108,54	309.474,59		-435.633,95	f.e.1.04.03.02
0,00	3.440.480,24	1.815.645,63	-1.624.834,61	542.315,85		-1.082.518,76	f.e.1.04.03.03

UNIVERSITA' DEGLI STUDI DI FIRENZE - CONTO CONSUNTIVO UNICO DI ATENEO ESERCIZIO 2013

Rendiconto finanziario

Codice Conto	DENOMINAZIONE	PREVISIONI INIZIALI	Variazioni approvate in corso d'esercizio		PREVISIONI DEFINITIVE
			in aumento	in diminuzione	
F.E.1.04.04	contributi per contratti di formazione specialistica e borse di studio da sogge	1.800.000,00	1.469.503,91	0,00	3.269.503,91
	<i>f.e.1.04.04.01 contributi per contratti di formazione specialistica</i>	<i>500.000,00</i>	<i>156.236,25</i>	<i>0,00</i>	<i>656.236,25</i>
	<i>f.e.1.04.04.02 contributi per borse di dottorato</i>	<i>700.000,00</i>	<i>791.034,41</i>		<i>1.491.034,41</i>
	<i>f.e.1.04.04.03 contributi per altre tipologie di borse</i>	<i>600.000,00</i>	<i>522.233,25</i>		<i>1.122.233,25</i>
F.E.1.04.05	contributi per assegni di ricerca	5.880.000,00	22.038.531,94	98.000,00	27.820.531,94
F.E.1.04.06	contributi per corsi post laurea p.m.	0,00	0,00	0,00	0,00
F.E.1.04.07	contributi per attività sportiva	120.000,00	29.767,49		149.767,49
F.E.1.04.08	contributi per l'edilizia universitaria	12.644.819,00	18.676.293,79	5.612.121,91	25.708.990,88
F.E.1.04.09	contributi per grandi attrezzature p.m.	0,00	0,00	0,00	0,00
F.E.1.04.10	contributi per piani di sviluppo p.m.	0,00	0,00	0,00	0,00
F.E.1.04.11	contributi per programmi comunitari	1.000.000,00	2.341.693,67		3.341.693,67
F.E.1.04.12	trasferimenti per indennità al personale in convenzione con ASL	32.000.000,00	23.001.576,89	0,00	55.001.576,89
	<i>f.e.1.04.12.01 indennità al personale equiparato al SSN</i>	<i>20.000.000,00</i>	<i>11.809.808,87</i>		<i>31.809.808,87</i>
	<i>f.e.1.04.12.02 libera professione ed attività intramoenia</i>	<i>12.000.000,00</i>	<i>11.191.768,02</i>		<i>23.191.768,02</i>
F.E.1.04.13	contributi per congressi, convegni e conferenze	570.000,00	222.419,98		792.419,98
F.E.1.04.14	contributi per dottorato e assegni di ricerca		730.770,22		730.770,22
F.E.1.04.15	altri contributi finalizzati	23.551.500,00	9.266.808,61	0,00	32.818.308,61
	<i>f.e.1.04.15.01 altri contributi finalizzati</i>	<i>23.241.500,00</i>	<i>9.005.526,61</i>		<i>32.247.026,61</i>
	<i>f.e.1.04.15.02 cattedre convenzionate, supplenze e contratti</i>	<i>310.000,00</i>	<i>261.282,00</i>		<i>571.282,00</i>
F.E.1.04.16	fondo per il sostegno dei giovani e mobilità studenti	1.658.000,00	73.963,00		1.731.963,00
F.E.1.04.17	assegnazioni finalizzate dall'Ateneo	14.961.918,00	49.390.950,04	2.761.918,00	61.590.950,04
	<i>f.e.1.04.17.01 assegnazioni dell'Ateneo per assegni di ricerca p.m.</i>	<i>0,00</i>	<i>2.173.339,07</i>		<i>2.173.339,07</i>
	<i>f.e.1.04.17.02 assegnazioni dell'Ateneo per borse di dottorato p.m.</i>	<i>0,00</i>	<i>3.749.468,90</i>		<i>3.749.468,90</i>
	<i>f.e.1.04.17.03 assegnazioni dell'Ateneo per contratti di formazione specialistica p.m.</i>	<i>0,00</i>	<i>33.325.136,55</i>		<i>33.325.136,55</i>
	<i>f.e.1.04.17.04 assegnazioni dell'Ateneo per altre borse p.m.</i>	<i>0,00</i>			<i>0,00</i>
	<i>f.e.1.04.17.05 trasf. dalle strutture per assegni di ricerca finanziati dall'esterno</i>	<i>4.000.000,00</i>	<i>1.000.000,00</i>		<i>5.000.000,00</i>
	<i>f.e.1.04.17.06 trasf. dalle strutt. per ass. di ricerca finanziati su fondi di ricerca/cont</i>	<i>10.961.918,00</i>	<i>6.381.087,52</i>	<i>2.761.918,00</i>	<i>14.581.087,52</i>
	<i>f.e.1.04.17.07 trasf. dalle strutt. per borse dott. di ricerca finanz. su fondi di ricerca/conto terzi/altro</i>		<i>2.761.918,00</i>		<i>2.761.918,00</i>

UNIVERSITA' DEGLI STUDI DI FIRENZE - CONTO CONSUNTIVO UNICO DI ATENEO ESERCIZIO 2013

Rendiconto finanziario

Variazioni tecniche su articoli	PREVISIONI DEFINITIVE	RISCOSSIONI	differenze	Somme rimaste da incassare		scostamenti	Codice conto
				crediti	vincolate		
0,00	3.269.503,91	1.319.125,79	-1.950.378,12	618.849,57	0,00	-1.331.528,55	F.E.1.04.04
0,00	656.236,25	375.125,75	-281.110,50	0,00		-281.110,50	f.e.1.04.04.01
0,00	1.491.034,41	686.089,24	-804.945,17	435.000,00		-369.945,17	f.e.1.04.04.02
0,00	1.122.233,25	257.910,80	-864.322,45	183.849,57		-680.472,88	f.e.1.04.04.03
0,00	27.820.531,94	18.550.955,37	-9.269.576,57	3.994.111,85	0,00	-5.275.464,72	F.E.1.04.05
0,00	0,00	0,00	0,00	0,00	0,00	0,00	F.E.1.04.06
0,00	149.767,49	149.767,49	0,00	0,00		0,00	F.E.1.04.07
0,00	25.708.990,88	11.113.023,92	-14.595.966,96	14.401.080,11		-194.886,85	F.E.1.04.08
0,00	0,00	0,00	0,00	0,00	0,00	0,00	F.E.1.04.09
0,00	0,00	0,00	0,00	0,00	0,00	0,00	F.E.1.04.10
0,00	3.341.693,67	1.016.345,59	-2.325.348,08	193.636,65		-2.131.711,43	F.E.1.04.11
0,00	55.001.576,89	33.605.776,82	-21.395.800,07	13.120.363,10	0,00	-8.275.436,97	F.E.1.04.12
0,00	31.809.808,87	14.702.362,36	-17.107.446,51	12.327.069,76		-4.780.376,75	f.e.1.04.12.01
0,00	23.191.768,02	18.903.414,46	-4.288.353,56	793.293,34		-3.495.060,22	f.e.1.04.12.02
0,00	792.419,98	346.749,27	-445.670,71	76.500,00		-369.170,71	F.E.1.04.13
0,00	730.770,22	91.736,18	-639.034,04	5.813,86		-633.220,18	F.E.1.04.14
0,00	32.818.308,61	17.869.023,24	-14.949.285,37	6.543.906,01	0,00	-8.405.379,36	F.E.1.04.15
0,00	32.247.026,61	17.497.139,11	-14.749.887,50	6.532.906,01		-8.216.981,49	f.e.1.04.15.01
0,00	571.282,00	371.884,13	-199.397,87	11.000,00		-188.397,87	f.e.1.04.15.02
0,00	1.731.963,00	1.469.030,99	-262.932,01	0,00		-262.932,01	F.E.1.04.16
0,00	61.590.950,04	52.620.657,02	-8.970.293,02	6.980.967,54	0,00	-1.989.325,48	F.E.1.04.17
0,00	2.173.339,07	1.850.964,03	-322.375,04	322.375,04	0,00	0,00	f.e.1.04.17.01
0,00	3.749.468,90	3.749.468,90	0,00	0,00	0,00	0,00	f.e.1.04.17.02
0,00	33.325.136,55	28.495.532,26	-4.829.604,29	4.829.604,29	0,00	0,00	f.e.1.04.17.03
0,00	0,00	0,00	0,00	0,00	0,00	0,00	f.e.1.04.17.04
0,00	5.000.000,00	4.361.141,16	-638.858,84	281.758,38	0,00	-357.100,46	f.e.1.04.17.05
0,00	14.581.087,52	13.033.857,69	-1.547.229,83	1.547.229,83	0,00	0,00	f.e.1.04.17.06
0,00	2.761.918,00	1.129.692,98	-1.632.225,02	0,00	0,00	-1.632.225,02	f.e.1.04.17.07

UNIVERSITA' DEGLI STUDI DI FIRENZE - CONTO CONSUNTIVO UNICO DI ATENEO ESERCIZIO 2013

Rendiconto finanziario

Codice Conto	DENOMINAZIONE	PREVISIONI INIZIALI	Variazioni approvate in corso d'esercizio		PREVISIONI DEFINITIVE
			in aumento	in diminuzione	
F.E.1.05	Entrate per redditi patrimoniali	55.733,00	198.257,99	0,00	253.990,99
F.E.1.05.01	interessi attivi	20.000,00	34.923,65		54.923,65
F.E.1.05.02	fitti attivi e rendite patrimoniali	35.733,00	163.334,34		199.067,34
F.E.1.05.03	altri redditi	0,00	0,00	0,00	0,00
	<i>f.e.1.05.03.01 altri redditi</i>	<i>0,00</i>			<i>0,00</i>
F.E.1.06	Proventi derivanti dalle vendite di beni del patrimonio	0,00	0,00	0,00	0,00
F.E.1.06.01	beni immobili	0,00	0,00		0,00
F.E.1.06.02	beni mobili	0,00	0,00		0,00
F.E.1.07	Proventi derivanti da vendita di beni e servizi- attività soggetta ad IVA	21.649.741,00	5.342.813,85	0,00	26.992.554,85
F.E.1.07.01	convenzioni con terzi	15.319.782,00	4.643.064,62		19.962.846,62
F.E.1.07.02	attività per conto terzi	1.514.754,00	615.997,47	0,00	2.130.751,47
	<i>f.e.1.07.02.01 prestazioni da tariffario</i>	<i>0,00</i>	<i>55,00</i>		<i>55,00</i>
	<i>f.e.1.07.02.02 altre prestazioni</i>	<i>1.514.754,00</i>	<i>615.942,47</i>		<i>2.130.696,47</i>
F.E.1.07.03	altri proventi	392.705,00	83.751,76	0,00	476.456,76
	<i>f.e.1.07.03.01 altri proventi</i>	<i>392.705,00</i>	<i>83.751,76</i>		<i>476.456,76</i>
F.E.1.07.04	recuperi e rimborsi attività conto terzi	4.422.500,00	0,00	0,00	4.422.500,00
	<i>f.e.1.07.04.01 rimborsi quote al bilancio su attività conto terzi</i>	<i>2.125.000,00</i>	<i>0,00</i>	<i>0,00</i>	<i>2.125.000,00</i>
	<i>f.e.1.07.04.02 recupero fondo comune d'Ateneo</i>	<i>452.500,00</i>	<i>0,00</i>	<i>0,00</i>	<i>452.500,00</i>
	<i>f.e.1.07.04.03 rimborsi per quote al personale su attività conto terzi</i>	<i>1.845.000,00</i>	<i>0,00</i>	<i>0,00</i>	<i>1.845.000,00</i>
F.E.1.08	Poste correttive e compensative di spese correnti	10.345.020,00	7.749.056,74	45.000,00	18.049.076,74
F.E.1.08.01	recuperi e rimborsi	10.345.020,00	7.749.056,74	45.000,00	18.049.076,74
	<i>f.e.1.08.01.01 rimborsi quote al bilancio su attività conto terzi</i>		<i>1.937.874,60</i>		<i>1.937.874,60</i>
	<i>f.e.1.08.01.02 recupero fondo comune d'ateneo</i>	<i>0,00</i>	<i>344.174,71</i>		<i>344.174,71</i>
	<i>f.e.1.08.01.03 rimborsi per assegni di ricerca p.m.</i>	<i>0,00</i>	<i>0,00</i>	<i>0,00</i>	<i>0,00</i>
	<i>f.e.1.08.01.04 rimborsi per personale a tempo determinato</i>	<i>5.500.000,00</i>	<i>3.398.789,69</i>		<i>8.898.789,69</i>
	<i>f.e.1.08.01.05 rimborsi quote assicurative</i>	<i>25.000,00</i>	<i>552,50</i>		<i>25.552,50</i>

UNIVERSITA' DEGLI STUDI DI FIRENZE - CONTO CONSUNTIVO UNICO DI ATENEO ESERCIZIO 2013
Rendiconto finanziario

Variazioni tecniche su articoli	PREVISIONI DEFINITIVE	RISCOSSIONI	differenze	Somme rimaste da incassare		scostamenti	Codice conto
				crediti	vincolate		
0,00	253.990,99	236.025,84	-17.965,15	13.875,43	0,00	-4.089,72	F.E.1.05
0,00	54.923,65	35.536,90	-19.386,75	13.875,43		-5.511,32	F.E.1.05.01
0,00	199.067,34	200.488,94	1.421,60	0,00		1.421,60	F.E.1.05.02
0,00	0,00	0,00	0,00	0,00	0,00	0,00	F.E.1.05.03
0,00	0,00	0,00	0,00	0,00		0,00	f.e.1.05.03.01
0,00	0,00	13.965,00	13.965,00	0,00	0,00	13.965,00	F.E.1.06
0,00	0,00	13.965,00	13.965,00	0,00		13.965,00	F.E.1.06.01
0,00	0,00	0,00	0,00	0,00		0,00	F.E.1.06.02
0,00	26.992.554,85	13.203.084,47	-13.789.470,38	2.841.743,73	0,00	-10.947.726,65	F.E.1.07
0,00	19.962.846,62	8.362.787,77	-11.600.058,85	2.358.910,29		-9.241.148,56	F.E.1.07.01
0,00	2.130.751,47	1.315.762,30	-814.989,17	48.707,48	0,00	-766.281,69	F.E.1.07.02
0,00	55,00	0,00	-55,00	0,00		-55,00	f.e.1.07.02.01
0,00	2.130.696,47	1.315.762,30	-814.934,17	48.707,48	0,00	-766.226,69	f.e.1.07.02.02
0,00	476.456,76	307.361,57	-169.095,19	35.259,21	0,00	-133.835,98	F.E.1.07.03
0,00	476.456,76	307.361,57	-169.095,19	35.259,21		-133.835,98	f.e.1.07.03.01
0,00	4.422.500,00	3.217.172,83	-1.205.327,17	398.866,75	0,00	-806.460,42	F.E.1.07.04
0,00	2.125.000,00	1.338.286,40	-786.713,60	186.881,64	0,00	-599.831,96	f.e.1.07.04.01
0,00	452.500,00	246.773,46	-205.726,54	34.647,81	0,00	-171.078,73	f.e.1.07.04.02
0,00	1.845.000,00	1.632.112,97	-212.887,03	177.337,30	0,00	-35.549,73	f.e.1.07.04.03
0,00	18.049.076,74	17.187.793,29	-861.283,45	746.781,68	0,00	-114.501,77	F.E.1.08
0,00	18.049.076,74	17.187.793,29	-861.283,45	746.781,68	0,00	-114.501,77	F.E.1.08.01
0,00	1.937.874,60	1.935.902,11	-1.972,49	0,00		-1.972,49	f.e.1.08.01.01
0,00	344.174,71	343.415,95	-758,76	0,00		-758,76	f.e.1.08.01.02
0,00	0,00	0,00	0,00	0,00		0,00	f.e.1.08.01.03
0,00	8.898.789,69	7.511.333,88	-1.387.455,81	487.887,45		-899.568,36	f.e.1.08.01.04
0,00	25.552,50	48.821,86	23.269,36	1.428,07		24.697,43	f.e.1.08.01.05

UNIVERSITA' DEGLI STUDI DI FIRENZE - CONTO CONSUNTIVO UNICO DI ATENEO ESERCIZIO 2013

Rendiconto finanziario

Codice Conto	DENOMINAZIONE	PREVISIONI INIZIALI	Variazioni approvate in corso d'esercizio		PREVISIONI DEFINITIVE
			in aumento	in diminuzione	
	<i>f.e.1.08.01.06 quota al bilancio su iscrizioni al centro cultura stranieri</i>	0,00	23.100,35		23.100,35
	<i>f.e.1.08.01.07 rimborso stipendi e compensi accessori</i>	800.000,00	186.232,07		986.232,07
	<i>f.e.1.08.01.08 rimborsi per prestazioni rese ad altre unità amministrative</i>	451.320,00	312.837,21		764.157,21
	<i>f.e.1.08.01.09 altri recuperi e rimborsi</i>	2.968.700,00	1.538.061,61	45.000,00	4.461.761,61
	<i>f.e.1.08.01.10 rimborsi per quote al personale su attività conto terzi</i>	0,00	0,00		0,00
	<i>f.e.1.08.01.11 rimborsi per supplenze e contratti personale docente</i>	600.000,00	7.434,00		607.434,00
F.E.1.09	Altre entrate	7.601.880,00	2.964.207,59	200.246,00	10.365.841,59
F.E.1.09.01	incassi IVA	3.552.380,00	1.078.008,76	0,00	4.630.388,76
F.E.1.09.02	entrate eventuali	4.049.500,00	1.886.198,83	200.246,00	5.735.452,83
	<i>f.e.1.09.02.01 indennità di mora studenti</i>	600.000,00	120,00		600.120,00
	<i>f.e.1.09.02.02 entrate varie da trasferire alle unità amministrative</i>	2.349.500,00	388.478,83		2.737.978,83
	<i>f.e.1.09.02.03 altre entrate eventuali</i>	1.100.000,00	1.497.600,00	200.246,00	2.397.354,00
F.E.1.10	Entrate da mutui e prestiti	105.913,00	10.801.976,29	0,00	10.907.889,29
F.E.1.10.01	entrate da mutui e prestiti	105.913,00	10.801.976,29	0,00	10.907.889,29
F.E.2	ENTRATE PER PARTITE DI GIRO E CONTABILITA' SPECIALI	160.900.000,00	17.126.010,09	1.100.000,00	176.926.010,09
F.E.2.11	Entrate aventi natura di partite di giro	160.250.000,00	17.123.896,09	1.100.000,00	176.273.896,09
F.E.2.11.01	ritenute erariali	90.000.000,00	76.351,76	1.100.000,00	88.976.351,76
	<i>f.e.2.11.01.01 ritenute erariali</i>	90.000.000,00	76.351,76	1.100.000,00	88.976.351,76
F.E.2.11.02	ritenute previdenziali	25.500.000,00	6.115.359,71	0,00	31.615.359,71
	<i>f.e.2.11.02.01 ritenute previdenziali</i>	25.000.000,00	6.105.739,13	0,00	31.105.739,13
	<i>f.e.2.11.02.02 ritenute INAIL</i>	500.000,00	9.620,58	0,00	509.620,58
F.E.2.11.03	IRAP	3.000.000,00	167.083,31	0,00	3.167.083,31
	<i>f.e.2.11.03.01 Irap</i>	3.000.000,00	167.083,31	0,00	3.167.083,31
F.E.2.11.04	rimborsi di anticipazioni	750.000,00	1.128.854,19	0,00	1.878.854,19
	<i>f.e.2.11.04.01 rimborsi di anticipazioni per piccole spese</i>	350.000,00	486,93	0,00	350.486,93
	<i>f.e.2.11.04.02 rimborsi di altre anticipazioni</i>	400.000,00	1.128.367,26		1.528.367,26

UNIVERSITA' DEGLI STUDI DI FIRENZE - CONTO CONSUNTIVO UNICO DI ATENEO ESERCIZIO 2013

Rendiconto finanziario

Variazioni tecniche su articoli	PREVISIONI DEFINITIVE	RISCOSSIONI	differenze	Somme rimaste da incassare		scostamenti	Codice conto
				crediti	vincolate		
0,00	23.100,35	23.100,35	0,00	0,00		0,00	f.e.1.08.01.06
0,00	986.232,07	638.020,98	-348.211,09	113.567,64		-234.643,45	f.e.1.08.01.07
0,00	764.157,21	570.603,34	-193.553,87	15.774,00		-177.779,87	f.e.1.08.01.08
0,00	4.461.761,61	5.518.480,46	1.056.718,85	128.124,52		1.184.843,37	f.e.1.08.01.09
0,00	0,00	0,00	0,00	0,00		0,00	f.e.1.08.01.10
0,00	607.434,00	598.114,36	-9.319,64	0,00		-9.319,64	f.e.1.08.01.11
0,00	10.365.841,59	7.102.266,39	-3.263.575,20	287.629,02	0,00	-2.975.946,18	F.E.1.09
0,00	4.630.388,76	2.063.863,16	-2.566.525,60	222.850,98		-2.343.674,62	F.E.1.09.01
0,00	5.735.452,83	5.038.403,23	-697.049,60	64.778,04	0,00	-632.271,56	F.E.1.09.02
0,00	600.120,00	796.491,37	196.371,37	0,00		196.371,37	f.e.1.09.02.01
0,00	2.737.978,83	2.302.078,85	-435.899,98	62.352,41		-373.547,57	f.e.1.09.02.02
0,00	2.397.354,00	1.939.833,01	-457.520,99	2.425,63		-455.095,36	f.e.1.09.02.03
0,00	10.907.889,29	10.064.856,58	-843.032,71	0,00	0,00	-843.032,71	F.E.1.10
0,00	10.907.889,29	10.064.856,58	-843.032,71	0,00		-843.032,71	F.E.1.10.01
0,00	176.926.010,09	100.580.109,46	-76.345.900,63	2.060.571,25	0,00	-74.285.329,38	F.E.2
0,00	176.273.896,09	100.501.340,24	-75.772.555,85	2.059.061,25	0,00	-73.713.494,60	F.E.2.11
0,00	88.976.351,76	50.561.136,76	-38.415.215,00	3.459,74	0,00	-38.411.755,26	F.E.2.11.01
0,00	88.976.351,76	50.561.136,76	-38.415.215,00	3.459,74	0,00	-38.411.755,26	f.e.2.11.01.01
0,00	31.615.359,71	29.408.086,72	-2.207.272,99	10.382,88	0,00	-2.196.890,11	F.E.2.11.02
0,00	31.105.739,13	29.344.479,04	-1.761.260,09	8.143,31	0,00	-1.753.116,78	f.e.2.11.02.01
0,00	509.620,58	63.607,68	-446.012,90	2.239,57	0,00	-443.773,33	f.e.2.11.02.02
0,00	3.167.083,31	1.245.008,31	-1.922.075,00	0,00	0,00	-1.922.075,00	F.E.2.11.03
0,00	3.167.083,31	1.245.008,31	-1.922.075,00	0,00	0,00	-1.922.075,00	f.e.2.11.03.01
0,00	1.878.854,19	933.795,25	-945.058,94	170.734,47	0,00	-774.324,47	F.E.2.11.04
0,00	350.486,93	131.283,93	-219.203,00	0,00	0,00	-219.203,00	f.e.2.11.04.01
0,00	1.528.367,26	802.511,32	-725.855,94	170.734,47	0,00	-555.121,47	f.e.2.11.04.02

UNIVERSITA' DEGLI STUDI DI FIRENZE - CONTO CONSUNTIVO UNICO DI ATENEO ESERCIZIO 2013
Rendiconto finanziario

Codice Conto	DENOMINAZIONE	PREVISIONI INIZIALI	Variazioni approvate in corso d'esercizio		PREVISIONI DEFINITIVE
			in aumento	in diminuzione	
F.E.2.11.05	trattenute extra erariali	3.000.000,00	254,45		3.000.254,45
F.E.2.11.06	depositi cauzionali	100.000,00	92.658,00		192.658,00
F.E.2.11.07	tassa azienda regionale per il diritto allo studio	7.000.000,00	215.000,00		7.215.000,00
F.E.2.11.08	partite di giro diverse	30.900.000,00	9.328.334,67	0,00	40.228.334,67
	<i>f.e.2.11.08.01 rimborso di pagamenti eseguiti per conto unità amministrative</i>	<i>22.000.000,00</i>	<i>4.802.152,69</i>		<i>26.802.152,69</i>
	<i>f.e.2.11.08.02 recupero pagamenti non andati a buon fine</i>	<i>400.000,00</i>	<i>209.835,36</i>		<i>609.835,36</i>
	<i>f.e.2.11.08.03 recupero di competenze del personale deceduto</i>	<i>300.000,00</i>	<i>8.492,73</i>		<i>308.492,73</i>
	<i>f.e.2.11.08.04 partite di giro diverse</i>	<i>7.000.000,00</i>	<i>4.302.455,50</i>		<i>11.302.455,50</i>
	<i>f.e.2.11.08.05 bollo virtuale su domande d'iscrizione ai corsi di laurea e dipl.</i>	<i>1.200.000,00</i>	<i>5.398,39</i>		<i>1.205.398,39</i>
F.E.2.12	Contabilità speciali	650.000,00	2.114,00	0,00	652.114,00
F.E.2.12.01	fondazioni	650.000,00	2.114,00		652.114,00
F.E.2.12.02	diverse	0,00	0,00	0,00	0,00
	<i>f.e.2.12.02.01 diverse</i>	<i>0,00</i>			<i>0,00</i>

UNIVERSITA' DEGLI STUDI DI FIRENZE - CONTO CONSUNTIVO UNICO DI ATENEEO ESERCIZIO 2013
Rendiconto finanziario

Variazioni tecniche su articoli	PREVISIONI DEFINITIVE	RISCOSSIONI	differenze	Somme rimaste da incassare		scostamenti	Codice conto
				crediti	vincolate		
0,00	3.000.254,45	1.495.423,44	-1.504.831,01	0,00	0,00	-1.504.831,01	F.E.2.11.05
0,00	192.658,00	95.900,00	-96.758,00	2.218,00	0,00	-94.540,00	F.E.2.11.06
0,00	7.215.000,00	7.214.970,15	-29,85	0,00	0,00	-29,85	F.E.2.11.07
0,00	40.228.334,67	9.547.019,61	-30.681.315,06	1.872.266,16	0,00	-28.809.048,90	F.E.2.11.08
0,00	26.802.152,69	5.411.081,11	-21.391.071,58	1.396.737,20	0,00	-19.994.334,38	f.e.2.11.08.01
0,00	609.835,36	111.274,54	-498.560,82	0,00	0,00	-498.560,82	f.e.2.11.08.02
0,00	308.492,73	80.986,33	-227.506,40	5.830,45	0,00	-221.675,95	f.e.2.11.08.03
0,00	11.302.455,50	3.027.451,27	-8.275.004,23	466.348,99	0,00	-7.808.655,24	f.e.2.11.08.04
0,00	1.205.398,39	916.226,36	-289.172,03	3.349,52	0,00	-285.822,51	f.e.2.11.08.05
0,00	652.114,00	78.769,22	-573.344,78	1.510,00	0,00	-571.834,78	F.E.2.12
0,00	652.114,00	78.769,22	-573.344,78	1.510,00	0,00	-571.834,78	F.E.2.12.01
0,00	0,00	0,00	0,00	0,00	0,00	0,00	F.E.2.12.02
0,00	0,00	0,00	0,00	0,00	0,00	0,00	f.e.2.12.02.01

UNIVERSITA' DEGLI STUDI DI FIRENZE - CONTO CONSUNTIVO UNICO DI ATENEEO ESERCIZIO 2013
Rendiconto finanziario

Codice Conto	DENOMINAZIONE	PREVISIONI INIZIALI	Variazioni approvate in corso d'esercizio		PREVISIONI DEFINITIVE
			in aumento	in diminuzione	
	RIEPILOGO ENTRATE				
	ENTRATE EFFETTIVE	484.554.453,00	288.134.377,63	9.631.464,91	763.057.365,72
	ENTRATE PER PARTITE DI GIRO E CONTABILITA' SPECIALI	160.900.000,00	17.126.010,09	1.100.000,00	176.926.010,09
	Totale delle entrate	645.454.453,00	305.260.387,72	10.731.464,91	939.983.375,81
	Avanzo di cassa	82.397.048,00	67.372.872,43	0,00	149.769.920,43
	Totale generale entrate	727.851.501,00	372.633.260,15	10.731.464,91	1.089.753.296,24

UNIVERSITA' DEGLI STUDI DI FIRENZE - CONTO CONSUNTIVO UNICO DI ATENEО ESERCIZIO 2013
Rendiconto finanziario

Variazioni tecniche su articoli	PREVISIONI DEFINITIVE	RISCOSSIONI	differenze	Somme rimaste da incassare		scostamenti	Codice conto
				crediti	vincolate		
0,00	763.057.365,72	577.520.766,39	-185.536.599,33	119.102.176,18	0,00	-66.434.423,15	F.E.1
0,00	176.926.010,09	100.580.109,46	-76.345.900,63	2.060.571,25	0,00	-74.285.329,38	F.E.2
0,00	939.983.375,81	678.100.875,85	-261.882.499,96	121.162.747,43	0,00	-140.719.752,53	
	149.769.920,43						
0,00	1.089.753.296,24						

rendiconto finanziario esercizio 2013

Parte uscite

UNIVERSITA' DEGLI STUDI DI FIRENZE - CONTO CONSUNTIVO UNICO DI ATENEO ESERCIZIO 2013

Rendiconto finanziario

Codice Conto	DENOMINAZIONE	PREVISIONI INIZIALI	Variazioni approvate in corso d'esercizio		PREVISIONI DEFINITIVE
			in aumento	in diminuzione	
S P E S E					
F.S.1	SPESE EFFETTIVE	494.198.245,31	284.630.434,69	7.958.850,11	770.869.829,89
F.S.1.01	Funzionamento organi accademici	381.127,00	255.395,61	17.100,00	619.422,61
F.S.1.01.01	spese di funzionamento	20.000,00	16.834,01		36.834,01
F.S.1.01.02	gettoni di presenza	45.000,00	60.970,00		105.970,00
F.S.1.01.03	compensi organi consultivi e di controllo	291.000,00	176.470,00	17.100,00	450.370,00
F.S.1.01.04	missioni e rimborso spese	25.127,00	1.121,60		26.248,60
F.S.1.02	Personale	263.724.251,00	25.977.553,66	600.199,40	289.101.605,26
F.S.1.02.01	stipendi ed oneri al personale	218.803.783,00	18.368.664,68	561.945,00	236.610.502,68
	<i>f.s.1.02.01.01 stipendi al personale docente</i>	116.205.797,00	10.679.250,00		126.885.047,00
	<i>f.s.1.02.01.02 stipendi al personale ricercatore</i>	36.370.000,00	4.429.962,22		40.799.962,22
	<i>f.s.1.02.01.03 stipendi al personale tecnico amministrativo</i>	53.230.000,00	2.532,33	542.231,00	52.690.301,33
	<i>f.s.1.02.01.04 collaboratori ed esperti linguistici a tempo indeterminato</i>	3.630.000,00	2.003.330,52	19.714,00	5.613.616,52
	<i>f.s.1.02.01.05 collaboratori ed esperti linguistici a tempo determinato</i>	0,00	45.146,93		45.146,93
	<i>f.s.1.02.01.06 direttore amministrativo e dirigenti</i>	832.000,00	47.758,71		879.758,71
	<i>f.s.1.02.01.07 personale agricolo a tempo determinato p.m.</i>	0,00			0,00
	<i>f.s.1.02.01.08 personale tecnico amministrativo a tempo determinato su finanziamento</i>	1.000.000,00	194.281,16		1.194.281,16
	<i>f.s.1.02.01.09 personale a tempo determinato su contratti di ricerca p.m.</i>	0,00			0,00
	<i>f.s.1.02.01.10 lettori di scambio a tempo determinato</i>	150.000,00	0,00		150.000,00
	<i>f.s.1.02.01.11 altro personale a tempo determinato</i>	505.986,00	83.307,96		589.293,96
	<i>f.s.1.02.01.12 stipendi e TFR Montalve p.m.</i>	0,00	0,00		0,00
	<i>f.s.1.02.01.13 personale ricercatore a tempo determinato</i>	6.780.000,00	814.186,15		7.594.186,15
	<i>f.s.1.02.01.14 collaboratori ed esperti linguistici a tempo determinato su finanziamento</i>	100.000,00	68.908,70		168.908,70

UNIVERSITA' DEGLI STUDI DI FIRENZE - CONTO CONSUNTIVO UNICO DI ATENEO ESERCIZIO 2013

Rendiconto finanziario

Variazioni tecniche su articoli	PREVISIONI DEFINITIVE	PAGAMENTI	differenze	Somme rimaste da pagare		scostamenti	Codice conto
				debiti	vincolate		
0,00	770.869.829,89	462.822.894,93	-308.046.934,96	53.736.029,01	159.778.415,24	-94.532.490,71	F.S.1
0,00	619.422,61	338.025,12	-281.397,49	226.205,75	0,00	-55.191,74	F.S.1.01
0,00	36.834,01	22.940,32	-13.893,69	0,00	0,00	-13.893,69	F.S.1.01.01
0,00	105.970,00	70.110,59	-35.859,41	34.654,62	0,00	-1.204,79	F.S.1.01.02
0,00	450.370,00	235.191,49	-215.178,51	191.551,13	0,00	-23.627,38	F.S.1.01.03
0,00	26.248,60	9.782,72	-16.465,88	0,00	0,00	-16.465,88	F.S.1.01.04
0,00	289.101.605,26	241.643.719,30	-47.457.885,96	4.551.485,38	24.159.593,03	-18.746.807,55	F.S.1.02
0,00	236.610.502,68	207.290.866,20	-29.319.636,48	2.360.010,02	18.130.121,80	-8.829.504,66	F.S.1.02.01
0,00	126.885.047,00	110.042.996,69	-16.842.050,31	0,00	11.956.292,00	-4.885.758,31	f.s.1.02.01.01
0,00	40.799.962,22	34.974.805,02	-5.825.157,20	167.084,25	4.443.127,97	-1.214.944,98	f.s.1.02.01.02
0,00	52.690.301,33	51.701.510,43	-988.790,90	0,00	0,00	-988.790,90	f.s.1.02.01.03
0,00	5.613.616,52	3.509.446,24	-2.104.170,28	2.043.330,52	0,00	-60.839,76	f.s.1.02.01.04
0,00	45.146,93	33.888,86	-11.258,07	10.111,14	0,00	-1.146,93	f.s.1.02.01.05
0,00	879.758,71	801.936,23	-77.822,48	0,00	43.503,00	-34.319,48	f.s.1.02.01.06
0,00	0,00	0,00	0,00	0,00	0,00	0,00	f.s.1.02.01.07
0,00	1.194.281,16	578.044,79	-616.236,37	10.000,00	332.009,29	-274.227,08	f.s.1.02.01.08
0,00	0,00	0,00	0,00	0,00	0,00	0,00	f.s.1.02.01.09
0,00	150.000,00	150.000,00	0,00	0,00	0,00	0,00	f.s.1.02.01.10
0,00	589.293,96	536.023,44	-53.270,52	52.591,85	77,02	-601,65	f.s.1.02.01.11
0,00	0,00	0,00	0,00	0,00	0,00	0,00	f.s.1.02.01.12
0,00	7.594.186,15	4.877.039,05	-2.717.147,10	59.628,00	1.354.115,00	-1.303.404,10	f.s.1.02.01.13
0,00	168.908,70	85.175,45	-83.733,25	17.264,26	997,52	-65.471,47	f.s.1.02.01.14

UNIVERSITA' DEGLI STUDI DI FIRENZE - CONTO CONSUNTIVO UNICO DI ATENEO ESERCIZIO 2013

Rendiconto finanziario

Codice Conto	DENOMINAZIONE	PREVISIONI INIZIALI	Variazioni approvate in corso d'esercizio		PREVISIONI DEFINITIVE
			in aumento	in diminuzione	
F.S.1.02.02	compensi ed oneri al personale docente e ricercatore	2.763.732,00	3.435.098,78	0,00	6.198.830,78
	<i>f.s.1.02.02.01 supplenze, affidamenti e professori a contratto</i>	2.326.732,00	3.395.719,54	0,00	5.722.451,54
	<i>f.s.1.02.02.02 indennità accessorie al personale docente e ricercatore</i>	200.000,00	15.220,59		215.220,59
	<i>f.s.1.02.02.03 indennità di carica al Rettore e ad altri organi di governo</i>	237.000,00	24.158,65		261.158,65
F.S.1.02.03	trattamento accessorio ed oneri al personale tecnico-amministrativo	6.960.516,00	3.339.676,48	34.972,00	10.265.220,48
	<i>f.s.1.02.03.01 fondo ex art. 42 CCNL disponibile per accessori p.m.</i>	0,00			0,00
	<i>f.s.1.02.03.02 lavoro straordinario</i>	282.000,00	130.123,96		412.123,96
	<i>f.s.1.02.03.03 fondo ex art. 42 CCNL altre indennità p.m.</i>	0,00	0,00		0,00
	<i>f.s.1.02.03.04 altre indennità accessorie</i>	70.000,00	152.284,17		222.284,17
	<i>f.s.1.02.03.05 indennità rientro pomeridiano p.m.</i>	0,00	0,00		0,00
	<i>f.s.1.02.03.06 fondo per la retribuzione di posizione e risultato dirigenti</i>	765.455,00	658.781,57	12.002,00	1.412.234,57
	<i>f.s.1.02.03.07 indennità di risultato direttore e dirigenti a contratto p.m.</i>	0,00			0,00
	<i>f.s.1.02.03.08 fondo per la retribuzione di posizione e risultato EP</i>	1.024.839,00	458.972,63	22.970,00	1.460.841,63
	<i>f.s.1.02.03.09 servizi ristorazione</i>	796.000,00	272.055,17		1.068.055,17
	<i>f.s.1.02.03.10 fondo per la produttività collettiva</i>	3.862.297,00	1.516.103,88		5.378.400,88
	<i>f.s.1.02.03.11 indennità di responsabilità e di incarico</i>	159.925,00	151.355,10		311.280,10
F.S.1.02.04	indennità di missione	36.634,00	8.589,58	282,40	44.941,18
F.S.1.02.05	esami di stato e commissioni di concorso	630.000,00	24.449,42	3.000,00	651.449,42
	<i>f.s.1.02.05.01 esami di stato</i>	450.000,00	12.971,52	3.000,00	459.971,52
	<i>f.s.1.02.05.02 commissioni di concorso</i>	100.000,00	6.858,90		106.858,90
	<i>f.s.1.02.05.03 prove di selezione personale a contratto</i>	30.000,00	4.619,00		34.619,00
	<i>f.s.1.02.05.04 compensi per seggi elettorali</i>	50.000,00	0,00	0,00	50.000,00
F.S.1.02.06	indennità al personale in convenzione con ASL	32.000.000,00	164.483,75	0,00	32.164.483,75
	<i>f.s.1.02.06.01 indennità al personale equiparato al SSN</i>	20.000.000,00	161.278,24		20.161.278,24
	<i>f.s.1.02.06.02 libera professione ed attività presso ASL p.m.</i>	12.000.000,00	3.205,51		12.003.205,51
F.S.1.02.07	proventi attività conto terzi	1.845.000,00	353.736,95	0,00	2.198.736,95
	<i>f.s.1.02.07.01 quota attività conto terzi al personale</i>	1.845.000,00	353.736,95		2.198.736,95
F.S.1.02.08	spese per aggiornamento e qualificazione del personale	204.586,00	163.413,13		367.999,13

UNIVERSITA' DEGLI STUDI DI FIRENZE - CONTO CONSUNTIVO UNICO DI ATENEO ESERCIZIO 2013

Rendiconto finanziario

Variazioni tecniche su articoli	PREVISIONI DEFINITIVE	PAGAMENTI	differenze	Somme rimaste da pagare		scostamenti	Codice conto
				debiti	vincolate		
0,00	6.198.830,78	2.223.486,81	-3.975.343,97	891.638,83	2.387.471,19	-696.233,95	F.S.1.02.02
0,00	5.722.451,54	2.005.694,48	-3.716.757,06	889.493,83	2.387.471,19	-439.792,04	f.s.1.02.02.01
0,00	215.220,59	37.980,42	-177.240,17	0,00		-177.240,17	f.s.1.02.02.02
0,00	261.158,65	179.811,91	-81.346,74	2.145,00		-79.201,74	f.s.1.02.02.03
0,00	10.265.220,48	6.226.828,93	-4.038.391,55	37.470,30	3.460.307,07	-540.614,18	F.S.1.02.03
0,00	0,00	0,00	0,00	0,00		0,00	f.s.1.02.03.01
0,00	412.123,96	168.870,78	-243.253,18	0,00	115.798,57	-127.454,61	f.s.1.02.03.02
0,00	0,00	0,00	0,00	0,00		0,00	f.s.1.02.03.03
0,00	222.284,17	52.917,29	-169.366,88	0,00	160.347,48	-9.019,40	f.s.1.02.03.04
0,00	0,00	0,00	0,00	0,00		0,00	f.s.1.02.03.05
0,00	1.412.234,57	649.570,55	-762.664,02	0,00	755.055,89	-7.608,13	f.s.1.02.03.06
0,00	0,00	0,00	0,00	0,00		0,00	f.s.1.02.03.07
0,00	1.460.841,63	983.146,67	-477.694,96	0,00	460.850,02	-16.844,94	f.s.1.02.03.08
0,00	1.068.055,17	687.413,56	-380.641,61	37.470,30		-343.171,31	f.s.1.02.03.09
0,00	5.378.400,88	3.562.999,09	-1.815.401,79	0,00	1.782.097,96	-33.303,83	f.s.1.02.03.10
0,00	311.280,10	121.910,99	-189.369,11	0,00	186.157,15	-3.211,96	f.s.1.02.03.11
0,00	44.941,18	25.408,17	-19.533,01	4.405,39		-15.127,62	F.S.1.02.04
0,00	651.449,42	360.237,40	-291.212,02	8.690,92	0,00	-282.521,10	F.S.1.02.05
0,00	459.971,52	260.742,80	-199.228,72	6.608,14		-192.620,58	f.s.1.02.05.01
0,00	106.858,90	67.781,80	-39.077,10	1.782,78	0,00	-37.294,32	f.s.1.02.05.02
0,00	34.619,00	10.468,50	-24.150,50	300,00		-23.850,50	f.s.1.02.05.03
0,00	50.000,00	21.244,30	-28.755,70	0,00		-28.755,70	f.s.1.02.05.04
0,00	32.164.483,75	23.686.391,97	-8.478.091,78	161.313,23	40.712,18	-8.276.066,37	F.S.1.02.06
0,00	20.161.278,24	15.219.307,03	-4.941.971,21	161.313,23		-4.780.657,98	f.s.1.02.06.01
0,00	12.003.205,51	8.467.084,94	-3.536.120,57	0,00	40.712,18	-3.495.408,39	f.s.1.02.06.02
0,00	2.198.736,95	1.533.958,92	-664.778,03	616.827,20	0,00	-47.950,83	F.S.1.02.07
0,00	2.198.736,95	1.533.958,92	-664.778,03	616.827,20		-47.950,83	f.s.1.02.07.01
0,00	367.999,13	138.353,80	-229.645,33	195.060,94		-34.584,39	F.S.1.02.08

UNIVERSITA' DEGLI STUDI DI FIRENZE - CONTO CONSUNTIVO UNICO DI ATENEO ESERCIZIO 2013

Rendiconto finanziario

Codice Conto	DENOMINAZIONE	PREVISIONI INIZIALI	Variazioni approvate in corso d'esercizio		PREVISIONI DEFINITIVE
			in aumento	in diminuzione	
F.S.1.02.09	attività culturali e sociali del personale	0,00	0,00		0,00
F.S.1.02.10	altri oneri per il personale	480.000,00	119.440,89	0,00	599.440,89
	<i>f.s.1.02.10.01 ricongiunzione periodi assicurativi e indennità una-tantum p.m.</i>	0,00	0,00	0,00	0,00
	<i>f.s.1.02.10.02 gestione INAIL conto Stato</i>	130.000,00	106.257,54	0,00	236.257,54
	<i>f.s.1.02.10.03 visite fiscali</i>	50.000,00	8.563,35		58.563,35
	<i>f.s.1.02.10.04 altre spese per il personale</i>	300.000,00	4.620,00		304.620,00
F.S.1.02.11	incarichi ex art. 7 c.6 D.L.vo 165/2001	0,00	0,00	0,00	0,00
F.S.1.03	Spese per attività istituzionali	86.625.930,00	90.080.425,87	62.714,25	176.643.641,62
F.S.1.03.01	iniziative per gli studenti	1.776.900,00	3.902.284,67	0,00	5.679.184,67
	<i>f.s.1.03.01.01 attività a tempo parziale degli studenti</i>	310.300,00	543.567,31	0,00	853.867,31
	<i>f.s.1.03.01.02 iniziative didattiche culturali e sociali attinenti la realtà universitaria</i>	128.600,00	148.201,11	0,00	276.801,11
	<i>f.s.1.03.01.03 contributi integrativi agli studenti inseriti nei programmi di mobilità</i>	443.000,00	889.260,78	0,00	1.332.260,78
	<i>f.s.1.03.01.04 interventi per studenti disabili</i>	240.000,00	658.059,76	0,00	898.059,76
	<i>f.s.1.03.01.05 servizi agli studenti e supporto alla didattica</i>	310.000,00	1.174.640,66	0,00	1.484.640,66
	<i>f.s.1.03.01.06 altre iniziative per il sostegno degli studenti</i>	345.000,00	488.555,05	0,00	833.555,05
F.S.1.03.02	scambi culturali e cooperazione interuniversitaria e internazionale	1.000.000,00	3.617.156,11	0,00	4.617.156,11
F.S.1.03.03	borse di studio per dottorato di ricerca	11.000.000,00	6.387.711,82	0,00	17.387.711,82
F.S.1.03.04	borse di studio per scuole di specializzazione dell'area medica a norma U.E. p.m.	22.000.000,00	15.628.074,99	0,00	37.628.074,99
F.S.1.03.05	altre tipologie di borse di studio	3.366.674,00	1.812.154,93	0,00	5.178.828,93
	<i>f.s.1.03.05.01 borse di studio di post-dottorato p.m.</i>	0,00	0,00	0,00	0,00
	<i>f.s.1.03.05.02 borse di studio per corsi di perfezionamento all'estero p.m.</i>	0,00	0,00	0,00	0,00
	<i>f.s.1.03.05.03 borse di studio per scuole di specializzazione non mediche p.m.</i>	0,00	0,00	0,00	0,00
	<i>f.s.1.03.05.04 borse di studio Socrates-Erasmus, ecc.</i>	1.251.050,00	967.677,67		2.218.727,67
	<i>f.s.1.03.05.05 altre borse di studio</i>	2.115.624,00	844.477,26		2.960.101,26
F.S.1.03.06	assegni di ricerca	15.240.000,00	21.152.619,76	0,00	36.392.619,76
F.S.1.03.07	progetti didattici cofinanziati	0,00	383.911,29	0,00	383.911,29
F.S.1.03.08	congressi, convegni e conferenze	572.000,00	619.078,51	6.214,25	1.184.864,26

UNIVERSITA' DEGLI STUDI DI FIRENZE - CONTO CONSUNTIVO UNICO DI ATENEO ESERCIZIO 2013

Rendiconto finanziario

Variazioni tecniche su articoli	PREVISIONI DEFINITIVE	PAGAMENTI	differenze	Somme rimaste da pagare		scostamenti	Codice conto
				debiti	vincolate		
0,00	0,00	0,00	0,00	0,00		0,00	F.S.1.02.09
0,00	599.440,89	158.187,10	-441.253,79	276.068,55	140.980,79	-24.204,45	F.S.1.02.10
0,00	0,00	0,00	0,00	0,00		0,00	f.s.1.02.10.01
0,00	236.257,54	0,00	-236.257,54	236.257,54		0,00	f.s.1.02.10.02
0,00	58.563,35	3.489,99	-55.073,36	30.868,91		-24.204,45	f.s.1.02.10.03
0,00	304.620,00	154.697,11	-149.922,89	8.942,10	140.980,79	0,00	f.s.1.02.10.04
0,00	0,00	0,00	0,00	0,00	0,00	0,00	F.S.1.02.11
0,00	176.643.641,62	84.150.765,03	-92.492.876,59	6.306.787,33	66.671.110,85	-19.514.978,41	F.S.1.03
0,00	5.679.184,67	2.281.103,23	-3.398.081,44	483.183,45	2.335.842,80	-579.055,19	F.S.1.03.01
0,00	853.867,31	243.534,34	-610.332,97	70.147,83	378.312,81	-161.872,33	f.s.1.03.01.01
0,00	276.801,11	141.642,61	-135.158,50	72.121,54	8.260,74	-54.776,22	f.s.1.03.01.02
0,00	1.332.260,78	814.961,08	-517.299,70	37.371,94	467.398,19	-12.529,57	f.s.1.03.01.03
0,00	898.059,76	111.602,13	-786.457,63	83.342,88	702.915,29	-199,46	f.s.1.03.01.04
0,00	1.484.640,66	806.271,80	-678.368,86	141.619,26	467.474,44	-69.275,16	f.s.1.03.01.05
0,00	833.555,05	163.091,27	-670.463,78	78.580,00	311.481,33	-280.402,45	f.s.1.03.01.06
0,00	4.617.156,11	1.195.973,54	-3.421.182,57	175.223,26	1.052.939,41	-2.193.019,90	F.S.1.03.02
0,00	17.387.711,82	11.697.393,01	-5.690.318,81	0,00	3.106.441,60	-2.583.877,21	F.S.1.03.03
0,00	37.628.074,99	20.961.765,62	-16.666.309,37	0,00	16.174.434,62	-491.874,75	F.S.1.03.04
0,00	5.178.828,93	2.557.860,91	-2.620.968,02	317.640,34	561.532,03	-1.741.795,65	F.S.1.03.05
0,00	0,00	0,00	0,00	0,00	0,00	0,00	f.s.1.03.05.01
0,00	0,00	0,00	0,00	0,00	0,00	0,00	f.s.1.03.05.02
0,00	0,00	0,00	0,00	0,00	0,00	0,00	f.s.1.03.05.03
0,00	2.218.727,67	1.802.908,89	-415.818,78	87.973,80	290.316,39	-37.528,59	f.s.1.03.05.04
0,00	2.960.101,26	754.952,02	-2.205.149,24	229.666,54	271.215,64	-1.704.267,06	f.s.1.03.05.05
0,00	36.392.619,76	20.973.849,37	-15.418.770,39	0,00	13.915.094,68	-1.503.675,71	F.S.1.03.06
0,00	383.911,29	161.298,60	-222.612,69	24.801,98	197.748,14	-62,57	F.S.1.03.07
0,00	1.184.864,26	352.325,80	-832.538,46	63.816,15	364.740,30	-403.982,01	F.S.1.03.08

UNIVERSITA' DEGLI STUDI DI FIRENZE - CONTO CONSUNTIVO UNICO DI ATENEO ESERCIZIO 2013

Rendiconto finanziario

Codice Conto	DENOMINAZIONE	PREVISIONI INIZIALI	Variazioni approvate in corso d'esercizio		PREVISIONI DEFINITIVE
			in aumento	in diminuzione	
F.S.1.03.09	rappresentanza e manifestazioni ufficiali	2.821,00	565,68		3.386,68
F.S.1.03.10	spese funz.dottorato e assegni	390.000,00	1.042.715,12		1.432.715,12
F.S.1.03.11	spese per pubblicazioni	106.350,00	483.194,26		589.544,26
F.S.1.03.12	altre attività istituzionali	31.171.185,00	35.050.958,73	56.500,00	66.165.643,73
	<i>f.s.1.03.12.01 quote associative e consortili</i>	<i>69.650,00</i>	<i>50.169,92</i>		<i>119.819,92</i>
	<i>f.s.1.03.12.02 altre attività istituzionali</i>	<i>31.101.535,00</i>	<i>35.000.788,81</i>	<i>56.500,00</i>	<i>66.045.823,81</i>
F.S.1.04	Acquisti immobiliari	5.309.402,00	0,00	5.309.402,00	0,00
F.S.1.04.01	acquisti immobiliari	5.309.402,00	0,00	5.309.402,00	0,00
F.S.1.05	Interventi edilizi	17.522.083,00	18.477.601,93	1.659.538,58	34.340.146,35
F.S.1.05.01	manutenzione ordinaria	4.225.600,00	1.090.912,26	432.077,51	4.884.434,75
F.S.1.05.02	manutenzione straordinaria	4.130.812,00	4.641.415,28		8.772.227,28
F.S.1.05.03	nuove costruzioni	5.057.099,00	4.655.408,20	931.335,69	8.781.171,51
F.S.1.05.04	ricostruzione, ripristino e trasformazione immobili	4.108.572,00	7.896.844,04	296.125,38	11.709.290,66
F.S.1.05.05	edilizia generale e sportiva su finanziamenti con leggi speciali	0,00	193.022,15	0,00	193.022,15
	<i>f.s.1.05.05.01 edilizia generale e dipartimentale</i>	<i>0,00</i>	<i>187.251,00</i>	<i>0,00</i>	<i>187.251,00</i>
	<i>f.s.1.05.05.02 edilizia sportiva</i>	<i>0,00</i>	<i>5.771,15</i>	<i>0,00</i>	<i>5.771,15</i>
F.S.1.06	Funzionamento	35.246.240,00	19.387.596,62	144.197,00	54.489.639,62
F.S.1.06.01	riscaldamento e condizionamento	5.549.900,00	2.779.372,10		8.329.272,10
F.S.1.06.02	acqua e gas	1.505.000,00	503.709,54	0,00	2.008.709,54
	<i>f.s.1.06.02.01 acqua</i>	<i>775.000,00</i>	<i>285.886,37</i>		<i>1.060.886,37</i>
	<i>f.s.1.06.02.02 gas</i>	<i>730.000,00</i>	<i>217.823,17</i>		<i>947.823,17</i>
F.S.1.06.03	energia elettrica	7.500.000,00	1.585.904,72		9.085.904,72
F.S.1.06.04	spese telefoniche	357.000,00	568.954,80		925.954,80
F.S.1.06.05	spese di pulizia locali	5.485.126,00	3.715.370,92		9.200.496,92

UNIVERSITA' DEGLI STUDI DI FIRENZE - CONTO CONSUNTIVO UNICO DI ATENEO ESERCIZIO 2013

Rendiconto finanziario

Variazioni tecniche su articoli	PREVISIONI DEFINITIVE	PAGAMENTI	differenze	Somme rimaste da pagare		scostamenti	Codice conto
				debiti	vincolate		
0,00	3.386,68	1.792,88	-1.593,80	1.579,90		-13,90	F.S.1.03.09
0,00	1.432.715,12	237.143,34	-1.195.571,78	3.833,64	613.126,22	-578.611,92	F.S.1.03.10
0,00	589.544,26	187.117,47	-402.426,79	164.231,52	54.626,41	-183.568,86	F.S.1.03.11
0,00	66.165.643,73	23.543.141,26	-42.622.502,47	5.072.477,09	28.294.584,64	-9.255.440,74	F.S.1.03.12
0,00	119.819,92	91.186,51	-28.633,41	20.791,58		-7.841,83	f.s.1.03.12.01
0,00	66.045.823,81	23.451.954,75	-42.593.869,06	5.051.685,51	28.294.584,64	-9.247.598,91	f.s.1.03.12.02
0,00	0,00	0,00	0,00	0,00	0,00	0,00	F.S.1.04
0,00	0,00	0,00	0,00	0,00		0,00	F.S.1.04.01
0,00	34.340.146,35	13.547.872,38	-20.792.273,97	14.344.008,06	6.309.331,64	-138.934,27	F.S.1.05
0,00	4.884.434,75	3.544.570,80	-1.339.863,95	1.193.171,89	15.000,00	-131.692,06	F.S.1.05.01
0,00	8.772.227,28	5.179.446,92	-3.592.780,36	2.350.702,99	1.238.851,50	-3.225,87	F.S.1.05.02
0,00	8.781.171,51	1.556.796,72	-7.224.374,79	3.515.431,33	3.708.943,46	0,00	F.S.1.05.03
0,00	11.709.290,66	3.189.770,64	-8.519.520,02	7.269.658,90	1.245.844,78	-4.016,34	F.S.1.05.04
0,00	193.022,15	77.287,30	-115.734,85	15.042,95	100.691,90	0,00	F.S.1.05.05
0,00	187.251,00	77.287,30	-109.963,70	9.320,70	100.643,00	0,00	f.s.1.05.05.01
0,00	5.771,15	0,00	-5.771,15	5.722,25	48,90	0,00	f.s.1.05.05.02
0,00	54.489.639,62	38.081.859,51	-16.407.780,11	12.040.226,21	310.143,26	-4.057.410,64	F.S.1.06
0,00	8.329.272,10	5.050.989,63	-3.278.282,47	3.233.014,15		-45.268,32	F.S.1.06.01
0,00	2.008.709,54	1.486.611,75	-522.097,79	379.756,04	0,00	-142.341,75	F.S.1.06.02
310.000,00	1.370.886,37	1.046.623,09	-324.263,28	324.263,28		0,00	f.s.1.06.02.01
-310.000,00	637.823,17	439.988,66	-197.834,51	55.492,76		-142.341,75	f.s.1.06.02.02
0,00	9.085.904,72	8.412.223,99	-673.680,73	573.226,74		-100.453,99	F.S.1.06.03
0,00	925.954,80	682.216,46	-243.738,34	63.455,87		-180.282,47	F.S.1.06.04
0,00	9.200.496,92	7.133.910,38	-2.066.586,54	1.991.979,78		-74.606,76	F.S.1.06.05

UNIVERSITA' DEGLI STUDI DI FIRENZE - CONTO CONSUNTIVO UNICO DI ATENEO ESERCIZIO 2013
Rendiconto finanziario

Codice Conto	DENOMINAZIONE	PREVISIONI INIZIALI	Variazioni approvate in corso d'esercizio		PREVISIONI DEFINITIVE
			in aumento	in diminuzione	
F.S.1.06.06	fitto locali e spese condominiali	1.457.000,00	168.004,92	0,00	1.625.004,92
	<i>f.s.1.06.06.01 fitto locali</i>	<i>1.425.000,00</i>	<i>20.600,00</i>		<i>1.445.600,00</i>
	<i>f.s.1.06.06.02 spese condominiali</i>	<i>32.000,00</i>	<i>147.404,92</i>		<i>179.404,92</i>
F.S.1.06.07	smaltimento rifiuti radioattivi ed inquinanti	536.600,00	250.019,71		786.619,71
F.S.1.06.08	consulenze tecniche e amministrative	315.000,00	292.082,45	75.500,00	531.582,45
F.S.1.06.09	libretti e diplomi	60.000,00	22.832,70		82.832,70
F.S.1.06.10	materiale vario di consumo	528.391,00	926.004,94		1.454.395,94
F.S.1.06.11	radioprotezione specializzandi e personale non convenzionato ASL	130.000,00	97.500,00	1.075,00	226.425,00
F.S.1.06.12	spese per l'informatica	5.171.343,00	4.515.035,81	0,00	9.686.378,81
	<i>f.s.1.06.12.01 canoni telematici</i>	<i>3.180.316,00</i>	<i>1.493.096,45</i>		<i>4.673.412,45</i>
	<i>f.s.1.06.12.02 acquisto e licenze uso programmi</i>	<i>1.265.420,00</i>	<i>1.289.574,13</i>		<i>2.554.994,13</i>
	<i>f.s.1.06.12.03 noleggio e collegamento di hardware e software</i>	<i>449.100,00</i>	<i>1.108.214,31</i>		<i>1.557.314,31</i>
	<i>f.s.1.06.12.04 manutenzioni e riparazioni</i>	<i>151.500,00</i>	<i>256.821,76</i>		<i>408.321,76</i>
	<i>f.s.1.06.12.05 realizza.impianti e manutenz. di rete</i>	<i>125.007,00</i>	<i>367.329,16</i>	<i>0,00</i>	<i>492.336,16</i>
F.S.1.06.13	spese diverse	1.531.050,00	2.081.198,00	67.250,00	3.544.998,00
	<i>f.s.1.06.13.01 noleggio macchinari e autoveicoli</i>	<i>108.150,00</i>	<i>472.663,56</i>		<i>580.813,56</i>
	<i>f.s.1.06.13.02 spese postali e spedizioni</i>	<i>84.840,00</i>	<i>99.325,39</i>		<i>184.165,39</i>
	<i>f.s.1.06.13.03 traslochi e facchinaggi</i>	<i>54.400,00</i>	<i>350.523,86</i>		<i>404.923,86</i>
	<i>f.s.1.06.13.04 spese processuali ed altro</i>	<i>500.000,00</i>	<i>200.693,06</i>		<i>700.693,06</i>
	<i>f.s.1.06.13.05 rilegature</i>	<i>74.500,00</i>	<i>57.183,67</i>	<i>65.750,00</i>	<i>65.933,67</i>
	<i>f.s.1.06.13.06 manutenzione e riparazioni attrezzature e impianti</i>	<i>333.216,00</i>	<i>464.074,03</i>		<i>797.290,03</i>
	<i>f.s.1.06.13.07 manutenzione, riparazioni, esercizio veicoli p.m.</i>	<i>9.832,00</i>	<i>4.019,75</i>	<i>1.500,00</i>	<i>12.351,75</i>
	<i>f.s.1.06.13.08 giornali, riviste e indici bibliografici</i>	<i>50.300,00</i>	<i>16.222,40</i>		<i>66.522,40</i>
	<i>f.s.1.06.13.09 spese varie</i>	<i>145.717,00</i>	<i>147.427,41</i>		<i>293.144,41</i>
	<i>f.s.1.06.13.10 servizi amministrativi per studenti</i>	<i>50.000,00</i>			<i>50.000,00</i>
	<i>f.s.1.06.13.11 registrazione brevetti</i>	<i>28.000,00</i>	<i>54.724,99</i>		<i>82.724,99</i>
	<i>f.s.1.06.13.12 servizi esterni</i>	<i>92.095,00</i>	<i>214.339,88</i>		<i>306.434,88</i>
F.S.1.06.14	spese per pubblicità	3.534,00	1.000,00	372,00	4.162,00

UNIVERSITA' DEGLI STUDI DI FIRENZE - CONTO CONSUNTIVO UNICO DI ATENEO ESERCIZIO 2013

Rendiconto finanziario

Variazioni tecniche su articoli	PREVISIONI DEFINITIVE	PAGAMENTI	differenze	Somme rimaste da pagare		scostamenti	Codice conto
				debiti	vincolate		
0,00	1.625.004,92	1.460.246,44	-164.758,48	68.911,86	0,00	-95.846,62	F.S.1.06.06
0,00	1.445.600,00	1.331.359,94	-114.240,06	20.600,00		-93.640,06	f.s.1.06.06.01
0,00	179.404,92	128.886,50	-50.518,42	48.311,86		-2.206,56	f.s.1.06.06.02
0,00	786.619,71	402.536,05	-384.083,66	368.708,98		-15.374,68	F.S.1.06.07
0,00	531.582,45	156.535,64	-375.046,81	155.964,48	94.569,73	-124.512,60	F.S.1.06.08
0,00	82.832,70	10.980,00	-71.852,70	5.487,56		-66.365,14	F.S.1.06.09
0,00	1.454.395,94	953.994,56	-500.401,38	310.558,44		-189.842,94	F.S.1.06.10
0,00	226.425,00	99.976,84	-126.448,16	57.000,00	1.500,00	-67.948,16	F.S.1.06.11
0,00	9.686.378,81	5.480.417,36	-4.205.961,45	2.344.234,91	0,00	-1.861.726,54	F.S.1.06.12
0,00	4.673.412,45	3.182.954,47	-1.490.457,98	1.151.183,19		-339.274,79	f.s.1.06.12.01
0,00	2.554.994,13	1.327.246,19	-1.227.747,94	188.028,70		-1.039.719,24	f.s.1.06.12.02
0,00	1.557.314,31	421.736,88	-1.135.577,43	706.900,21		-428.677,22	f.s.1.06.12.03
0,00	408.321,76	212.909,75	-195.412,01	158.899,06		-36.512,95	f.s.1.06.12.04
0,00	492.336,16	335.570,07	-156.766,09	139.223,75	0,00	-17.542,34	f.s.1.06.12.05
0,00	3.544.998,00	1.700.763,76	-1.844.234,24	790.287,46	214.073,53	-839.873,25	F.S.1.06.13
0,00	580.813,56	252.292,09	-328.521,47	287.579,70	0,00	-40.941,77	f.s.1.06.13.01
0,00	184.165,39	92.327,74	-91.837,65	5.589,45		-86.248,20	f.s.1.06.13.02
0,00	404.923,86	275.544,86	-129.379,00	101.512,29		-27.866,71	f.s.1.06.13.03
0,00	700.693,06	270.388,70	-430.304,36	56.389,61	138.527,28	-235.387,47	f.s.1.06.13.04
0,00	65.933,67	47.177,44	-18.756,23	7.555,57		-11.200,66	f.s.1.06.13.05
0,00	797.290,03	432.446,08	-364.843,95	115.711,29		-249.132,66	f.s.1.06.13.06
0,00	12.351,75	9.907,13	-2.444,62	112,77		-2.331,85	f.s.1.06.13.07
0,00	66.522,40	37.581,03	-28.941,37	1.201,00		-27.740,37	f.s.1.06.13.08
0,00	293.144,41	121.573,83	-171.570,58	66.730,87		-104.839,71	f.s.1.06.13.09
0,00	50.000,00	0,00	-50.000,00	0,00		-50.000,00	f.s.1.06.13.10
0,00	82.724,99	49.523,85	-33.201,14	32.451,13		-750,01	f.s.1.06.13.11
0,00	306.434,88	112.001,01	-194.433,87	115.453,78	75.546,25	-3.433,84	f.s.1.06.13.12
0,00	4.162,00	3.162,00	-1.000,00	0,00		-1.000,00	F.S.1.06.14

UNIVERSITA' DEGLI STUDI DI FIRENZE - CONTO CONSUNTIVO UNICO DI ATENEO ESERCIZIO 2013
Rendiconto finanziario

Codice Conto	DENOMINAZIONE	PREVISIONI INIZIALI	Variazioni approvate in corso d'esercizio		PREVISIONI DEFINITIVE
			in aumento	in diminuzione	
F.S.1.06.15	sorveglianza locali	5.116.296,00	1.880.606,01	0,00	6.996.902,01
F.S.1.07	Acquisto attrezzature	2.115.151,00	2.657.726,12	13.642,33	4.759.234,79
F.S.1.07.01	attrezzature	682.239,00	1.835.216,45	0,00	2.517.455,45
	<i>f.s.1.07.01.01 attrezzature informatiche</i>	<i>387.239,00</i>	<i>1.298.084,38</i>		<i>1.685.323,38</i>
	<i>f.s.1.07.01.02 altre attrezzature</i>	<i>80.000,00</i>	<i>310.557,27</i>		<i>390.557,27</i>
	<i>f.s.1.07.01.03 attrezzature telematiche</i>	<i>215.000,00</i>	<i>226.574,80</i>		<i>441.574,80</i>
F.S.1.07.02	acquisto attrezzature librarie	1.346.912,00	699.706,21	13.642,33	2.032.975,88
	<i>f.s.1.07.02.01 acquisto libri e microfilms</i>	<i>396.691,00</i>	<i>300.847,28</i>		<i>697.538,28</i>
	<i>f.s.1.07.02.02 acquisto riviste e opere in continuazione</i>	<i>938.221,00</i>	<i>397.229,00</i>	<i>9.467,33</i>	<i>1.325.982,67</i>
	<i>f.s.1.07.02.03 acquisto mat. bibliograf. su supporto informatico</i>	<i>12.000,00</i>	<i>1.629,93</i>	<i>4.175,00</i>	<i>9.454,93</i>
F.S.1.07.03	mobili, arredi e macchine da ufficio	81.000,00	122.803,46		203.803,46
F.S.1.07.04	automezzi p.m.	0,00	0,00	0,00	0,00
F.S.1.07.05	collezioni scientifiche	5.000,00	0,00	0,00	5.000,00
F.S.1.07.06	altri beni mobili	0,00	0,00	0,00	0,00
F.S.1.08	Iniziative e interventi straordinari dell'Ateneo	0,00	670.159,23	0,00	670.159,23
F.S.1.08.01	iniziative e interventi straordinari dell'Ateneo	0,00	670.159,23	0,00	670.159,23
	<i>f.s.1.08.01.01 iniziative e interventi straordinari dell'Ateneo</i>	<i>0,00</i>	<i>670.159,23</i>		<i>670.159,23</i>
F.S.1.09	Rimborsi prestiti e mutui	9.050.000,00	11.120.901,38	0,00	20.170.901,38
F.S.1.09.01	rimborso prestiti e mutui	9.050.000,00	11.120.901,38	0,00	20.170.901,38
	<i>f.s.1.09.01.01 rimborso capitale</i>	<i>5.050.000,00</i>	<i>11.006.976,29</i>	<i>0,00</i>	<i>16.056.976,29</i>
	<i>f.s.1.09.01.02 interessi passivi</i>	<i>4.000.000,00</i>	<i>113.925,09</i>		<i>4.113.925,09</i>
F.S.1.10	Oneri tributari ed altri	8.794.580,00	2.390.307,14	5.112,10	11.179.775,04
F.S.1.10.01	imposte dirette	650.000,00			650.000,00
F.S.1.10.02	imposte indirette	7.319.580,00	2.310.411,29	5.112,10	9.624.879,19

UNIVERSITA' DEGLI STUDI DI FIRENZE - CONTO CONSUNTIVO UNICO DI ATENEO ESERCIZIO 2013

Rendiconto finanziario

Variazioni tecniche su articoli	PREVISIONI DEFINITIVE	PAGAMENTI	differenze	Somme rimaste da pagare		scostamenti	Codice conto
				debiti	vincolate		
0,00	6.996.902,01	5.047.294,65	-1.949.607,36	1.697.639,94		-251.967,42	F.S.1.06.15
0,00	4.759.234,79	2.468.407,75	-2.290.827,04	1.843.702,97	0,00	-447.124,07	F.S.1.07
0,00	2.517.455,45	905.370,27	-1.612.085,18	1.295.831,12	0,00	-316.254,06	F.S.1.07.01
0,00	1.685.323,38	476.674,00	-1.208.649,38	1.115.578,62		-93.070,76	f.s.1.07.01.01
0,00	390.557,27	238.707,89	-151.849,38	95.623,14		-56.226,24	f.s.1.07.01.02
0,00	441.574,80	189.988,38	-251.586,42	84.629,36		-166.957,06	f.s.1.07.01.02
0,00	2.032.975,88	1.463.847,28	-569.128,60	517.785,97	0,00	-51.342,63	F.S.1.07.02
0,00	697.538,28	468.234,61	-229.303,67	193.811,29		-35.492,38	f.s.1.07.02.01
0,00	1.325.982,67	989.072,79	-336.909,88	323.075,41		-13.834,47	f.s.1.07.02.02
0,00	9.454,93	6.539,88	-2.915,05	899,27		-2.015,78	f.s.1.07.02.03
0,00	203.803,46	98.720,20	-105.083,26	25.555,88		-79.527,38	F.S.1.07.03
0,00	0,00	0,00	0,00	0,00		0,00	F.S.1.07.04
0,00	5.000,00	470,00	-4.530,00	4.530,00		0,00	F.S.1.07.05
0,00	0,00	0,00	0,00	0,00		0,00	F.S.1.07.06
0,00	670.159,23	45.236,39	-624.922,84	36.165,15	310.536,79	-278.220,90	F.S.1.08
0,00	670.159,23	45.236,39	-624.922,84	36.165,15	310.536,79	-278.220,90	F.S.1.08.01
0,00	670.159,23	45.236,39	-624.922,84	36.165,15	310.536,79	-278.220,90	f.s.1.08.01.01
0,00	20.170.901,38	16.816.416,74	-3.354.484,64	1.199.351,67	0,00	-2.155.132,97	F.S.1.09
0,00	20.170.901,38	16.816.416,74	-3.354.484,64	1.199.351,67	0,00	-2.155.132,97	F.S.1.09.01
0,00	16.056.976,29	15.113.891,64	-943.084,65	0,00		-943.084,65	f.s.1.09.01.01
0,00	4.113.925,09	1.702.525,10	-2.411.399,99	1.199.351,67		-1.212.048,32	f.s.1.09.01.02
0,00	11.179.775,04	5.302.404,41	-5.877.370,63	1.798.391,89	86.737,72	-3.992.241,02	F.S.1.10
0,00	650.000,00	501.684,65	-148.315,35	3.380,00		-144.935,35	F.S.1.10.01
0,00	9.624.879,19	4.171.499,60	-5.453.379,59	1.795.011,89	7.749,85	-3.650.617,85	F.S.1.10.02

UNIVERSITA' DEGLI STUDI DI FIRENZE - CONTO CONSUNTIVO UNICO DI ATENEO ESERCIZIO 2013

Rendiconto finanziario

Codice Conto	DENOMINAZIONE	PREVISIONI INIZIALI	Variazioni approvate in corso d'esercizio		PREVISIONI DEFINITIVE
			in aumento	in diminuzione	
	<i>f.s.1.10.02.01 IVA su conto terzi</i>	3.652.380,00	2.143.998,35		5.796.378,35
	<i>f.s.1.10.02.02 altre imposte indirette</i>	3.667.200,00	166.412,94	5.112,10	3.828.500,84
F.S.1.10.03	assicurazioni	825.000,00	79.895,85		904.895,85
F.S.1.11	Poste correttive e compensative di entrate effettive	2.503.000,00	495.255,65	1.331,00	2.996.924,65
F.S.1.11.01	esoneri e rimborsi agli studenti	2.500.000,00	332.183,38		2.832.183,38
F.S.1.11.02	rimborsi diversi	3.000,00	163.072,27	1.331,00	164.741,27
	<i>f.s.1.11.02.01 quota al bilancio attività conto terzi</i>				0,00
	<i>f.s.1.11.02.02 fondo comune d'Ateneo</i>				0,00
	<i>f.s.1.11.02.03 rimborsi diversi</i>	3.000,00	163.072,27	1.331,00	164.741,27
	<i>f.s.1.11.02.04 quote al personale attività conto terzi</i>				0,00
F.S.1.12	Spese su contributi per la ricerca scientifica dal ministero	45.699.240,31	92.321.509,59	145.613,45	137.875.136,45
F.S.1.12.01	spese su contributi per la ricerca scientifica dal ministero	7.259.000,00	15.561.112,22		22.820.112,22
F.S.1.12.02	spese su contributi per ricerca da altri ministeri	4.000.000,00	3.015.421,08	0,00	7.015.421,08
F.S.1.12.03	sspese su contributi per ricerca dall'Ateneo	3.500.000,00	7.882.097,41	2.270,51	11.379.826,90
F.S.1.12.04	spese su finanziamenti da enti di ricerca	720.240,31	1.103.474,39	0,00	1.823.714,70
	<i>f.s.1.12.04.01 spese su contributi C.N.R.</i>	111.000,00	273.288,25	0,00	384.288,25
	<i>f.s.1.12.04.02 spese su contratti C.N.R. investimento</i>				0,00
	<i>f.s.1.12.04.03 spese su contratti C.N.R. funzionamento</i>				0,00
	<i>f.s.1.12.04.04 spese su contratti ASI investimento</i>				0,00
	<i>f.s.1.12.04.05 spese su contratti ASI funzionamento</i>	9.240,31			9.240,31
	<i>f.s.1.12.04.06 spese su finanziamenti da altri enti di ricerca</i>	600.000,00	830.186,14	0,00	1.430.186,14
F.S.1.12.05	Contributi per la ricerca da altri Enti	20.220.000,00	35.323.908,18	143.342,94	55.400.565,24
	<i>f.s.1.12.05.01 spese su contributi per la ricerca da altri Enti</i>	20.220.000,00	35.323.908,18	143.342,94	55.400.565,24
F.S.1.12.06	spese su ricerche finanziate da U.E.	10.000.000,00	29.435.496,31	0,00	39.435.496,31
	<i>f.s.1.12.06.01 spese su ricerche finanziate da U.E.</i>	10.000.000,00	29.435.496,31	0,00	39.435.496,31

UNIVERSITA' DEGLI STUDI DI FIRENZE - CONTO CONSUNTIVO UNICO DI ATENEO ESERCIZIO 2013

Rendiconto finanziario

Variazioni tecniche su articoli	PREVISIONI DEFINITIVE	PAGAMENTI	differenze	Somme rimaste da pagare		scostamenti	Codice conto
				debiti	vincolate		
0,00	5.796.378,35	1.999.044,55	-3.797.333,80	1.408.227,99	7.749,85	-2.381.355,96	f.s.1.10.02.01
0,00	3.828.500,84	2.172.455,05	-1.656.045,79	386.783,90	0,00	-1.269.261,89	f.s.1.10.02.02
0,00	904.895,85	629.220,16	-275.675,69	0,00	78.987,87	-196.687,82	F.S.1.10.03
0,00	2.996.924,65	550.485,18	-2.446.439,47	2.284.412,17	127.233,27	-34.794,03	F.S.1.11
0,00	2.832.183,38	517.855,21	-2.314.328,17	2.281.743,17		-32.585,00	F.S.1.11.01
0,00	164.741,27	32.629,97	-132.111,30	2.669,00	127.233,27	-2.209,03	F.S.1.11.02
0,00	0,00	0,00	0,00	0,00		0,00	f.s.1.11.02.01
0,00	0,00	0,00	0,00	0,00		0,00	f.s.1.11.02.02
0,00	164.741,27	32.629,97	-132.111,30	2.669,00	127.233,27	-2.209,03	f.s.1.11.02.03
0,00	0,00	0,00	0,00	0,00		0,00	f.s.1.11.02.04
0,00	137.875.136,45	49.235.433,36	-88.639.703,09	7.091.581,65	46.522.058,72	-35.026.062,72	F.S.1.12
0,00	22.820.112,22	7.172.720,64	-15.647.391,58	592.521,70	12.199.197,30	-2.855.672,58	F.S.1.12.01
0,00	7.015.421,08	2.562.362,26	-4.453.058,82	572.419,39	1.389.336,48	-2.491.302,95	F.S.1.12.02
0,00	11.379.826,90	2.198.413,62	-9.181.413,28	366.366,81	5.274.362,68	-3.540.683,79	F.S.1.12.03
0,00	1.823.714,70	506.211,77	-1.317.502,93	39.164,54	498.205,41	-780.132,98	F.S.1.12.04
0,00	384.288,25	104.422,40	-279.865,85	7.010,70	203.406,65	-69.448,50	f.s.1.12.04.01
0,00	0,00	0,00	0,00	0,00		0,00	f.s.1.12.04.02
0,00	0,00	0,00	0,00	0,00		0,00	f.s.1.12.04.03
0,00	0,00	0,00	0,00	0,00		0,00	f.s.1.12.04.04
0,00	9.240,31	9.240,31	0,00	0,00		0,00	f.s.1.12.04.05
0,00	1.430.186,14	392.549,06	-1.037.637,08	32.153,84	294.798,76	-710.684,48	f.s.1.12.04.06
0,00	55.400.565,24	20.478.444,51	-34.922.120,73	3.443.607,82	15.945.888,22	-15.532.624,69	F.S.1.12.05
0,00	55.400.565,24	20.478.444,51	-34.922.120,73	3.443.607,82	15.945.888,22	-15.532.624,69	f.s.1.12.05.01
0,00	39.435.496,31	16.317.280,56	-23.118.215,75	2.077.501,39	11.215.068,63	-9.825.645,73	F.S.1.12.06
0,00	39.435.496,31	16.317.280,56	-23.118.215,75	2.077.501,39	11.215.068,63	-9.825.645,73	f.s.1.12.06.01

UNIVERSITA' DEGLI STUDI DI FIRENZE - CONTO CONSUNTIVO UNICO DI ATENEO ESERCIZIO 2013

Rendiconto finanziario

Codice Conto	DENOMINAZIONE	PREVISIONI INIZIALI	Variazioni approvate in corso d'esercizio		PREVISIONI DEFINITIVE
			in aumento	in diminuzione	
F.S.1.13	Spese per attività commerciale	17.227.241,00	20.796.001,89	0,00	38.023.242,89
F.S.1.13.01	spese su convenzioni con terzi	15.319.782,00	19.216.344,19		34.536.126,19
F.S.1.13.02	spese su attività per conto terzi	1.514.754,00	1.327.081,84	0,00	2.841.835,84
	<i>f.s.1.13.02.01 spese su prestazioni da tariffario</i>	0,00			0,00
	<i>f.s.1.13.02.02 spese su altre prestazioni</i>	1.514.754,00	1.327.081,84		2.841.835,84
F.S.1.13.03	spese su altri proventi	392.705,00	252.575,86	0,00	645.280,86
	<i>f.s.1.13.03.01 spese su altri proventi</i>	392.705,00	252.575,86		645.280,86
F.S.2	TRASFERIMENTI ALLE UNITA' AMMINISTRATIVE	6.419.057,00	114.632.652,40	3.190.876,43	117.860.832,97
F.S.2.14	Funzionamento	2.379.057,00	105.879.713,55	3.190.876,43	105.067.894,12
F.S.2.14.01	assegnazione per funzionamento dall'Ateneo	2.379.057,00	0,00	2.168.381,00	210.676,00
	<i>f.s.2.14.01.01 dotazione ordinaria dipartimenti</i>	2.283.557,00	0,00	2.154.881,00	128.676,00
	<i>f.s.2.14.01.02 dotazione ordinaria biblioteche p.m.</i>	0,00	0,00	0,00	0,00
	<i>f.s.2.14.01.03 dotazione ordinaria presidenze p.m.</i>	0,00	0,00	0,00	0,00
	<i>f.s.2.14.01.04 dotazione ordinaria rettorato p.m.</i>	0,00	0,00	0,00	0,00
	<i>f.s.2.14.01.05 dotazione ordinaria centri</i>	0,00	0,00		0,00
	<i>f.s.2.14.01.06 dotazione ordinaria musei p.m.</i>	0,00	0,00	0,00	0,00
	<i>f.s.2.14.01.07 dotazione ordinaria scuole di specializzazione p.m.</i>	0,00	0,00	0,00	0,00

UNIVERSITA' DEGLI STUDI DI FIRENZE - CONTO CONSUNTIVO UNICO DI ATENEO ESERCIZIO 2013
Rendiconto finanziario

Variazioni tecniche su articoli	PREVISIONI DEFINITIVE	PAGAMENTI	differenze	Somme rimaste da pagare		scostamenti	Codice conto
				debiti	vincolate		
0,00	38.023.242,89	10.642.269,76	-27.380.973,13	2.013.710,78	15.281.669,96	-10.085.592,39	F.S.1.13
0,00	34.536.126,19	9.434.364,40	-25.101.761,79	1.672.640,85	14.252.513,77	-9.176.607,17	F.S.1.13.01
0,00	2.841.835,84	944.359,24	-1.897.476,60	244.843,81	878.253,91	-774.378,88	F.S.1.13.02
0,00	0,00	0,00	0,00	0,00	0,00	0,00	f.s.1.13.02.01
0,00	2.841.835,84	944.359,24	-1.897.476,60	244.843,81	878.253,91	-774.378,88	f.s.1.13.02.02
0,00	645.280,86	263.546,12	-381.734,74	96.226,12	150.902,28	-134.606,34	F.S.1.13.03
0,00	645.280,86	263.546,12	-381.734,74	96.226,12	150.902,28	-134.606,34	f.s.1.13.03.01
0,00	117.860.832,97	104.374.068,11	-13.486.764,86	207.847,79	8.869.405,36	-4.409.511,71	F.S.2
0,00	105.067.894,12	97.968.950,82	-7.098.943,30	75.307,13	6.732.770,35	-290.865,82	F.S.2.14
0,00	210.676,00	119.794,18	-90.881,82	0,00	0,00	-90.881,82	F.S.2.14.01
0,00	128.676,00	119.794,18	-8.881,82	0,00	0,00	-8.881,82	f.s.2.14.01.01
0,00	0,00	0,00	0,00	0,00	0,00	0,00	f.s.2.14.01.02
0,00	0,00	0,00	0,00	0,00	0,00	0,00	f.s.2.14.01.03
0,00	0,00	0,00	0,00	0,00	0,00	0,00	f.s.2.14.01.04
0,00	0,00	0,00	0,00	0,00	0,00	0,00	f.s.2.14.01.05
0,00	0,00	0,00	0,00	0,00	0,00	0,00	f.s.2.14.01.06
0,00	0,00	0,00	0,00	0,00	0,00	0,00	f.s.2.14.01.07

UNIVERSITA' DEGLI STUDI DI FIRENZE - CONTO CONSUNTIVO UNICO DI ATENEO ESERCIZIO 2013
Rendiconto finanziario

Codice Conto	DENOMINAZIONE	PREVISIONI INIZIALI	Variazioni approvate in corso d'esercizio		PREVISIONI DEFINITIVE
			in aumento	in diminuzione	
	<i>f.s.2.14.01.08 contributi di iscrizione ai corsi post-laurea ed altri p.m.</i>	0,00	0,00	0,00	0,00
	<i>f.s.2.14.01.09 altre assegnazioni diverse</i>	95.500,00	0,00	13.500,00	82.000,00
	<i>f.s.2.14.01.10 dotazione ordinaria Polo Biomedico e Tecnologico p.m.</i>	0,00	0,00	0,00	0,00
	<i>f.s.2.14.01.11 dotazione ordinaria Polo Scientifico e Tecnologico p.m.</i>	0,00	0,00	0,00	0,00
	<i>f.s.2.14.01.12 dotazione ordinaria Polo delle Scienze Sociali p.m.</i>	0,00	0,00	0,00	0,00
	<i>f.s.2.14.01.13 dotazione ordinaria Polo Centro Storico p.m.</i>	0,00	0,00	0,00	0,00
F.S.2.14.02	trasferimenti di contributi da altri soggetti	0,00	0,00	0,00	0,00
F.S.2.14.03	trasferimenti tra unità amministrative	0,00	105.879.713,55	1.022.495,43	104.857.218,12
F.S.2.15	Ricerca scientifica	0,00	0,00	0,00	0,00
F.S.2.15.01	assegnazione per ricerca dall'Ateneo	0,00	0,00	0,00	0,00
	<i>f.s.2.15.01.01 ricerche finanziate dall'Ateneo</i>				0,00
	<i>f.s.2.15.01.02 cofinanziamento ricerche di interesse nazionale</i>				0,00
	<i>f.s.2.15.01.03 fondo per lo sviluppo della ricerca (da attività c/terzi)</i>	0,00			0,00
F.S.2.15.02	trasferimenti di contributi per ricerca dal ministero				0,00
F.S.2.15.03	trasferimenti di contributi per ricerca da altri ministeri				0,00
F.S.2.15.04	trasferimenti di finanziamento per la ricerca da enti di ricerca	0,00	0,00	0,00	0,00
	<i>f.s.2.15.04.01 trasferimenti finanziamenti C.N.R.</i>				0,00
	<i>f.s.2.15.04.02 trasferimenti di contratti C.N.R. p.m.</i>			0,00	0,00
	<i>f.s.2.15.04.03 trasferimenti di contratti ASI p.m.</i>			0,00	0,00
	<i>f.s.2.15.04.04 trasferimenti di finanziamenti da altri enti di ricerca</i>				0,00
F.S.2.15.05	trasferimenti di finanziamento per la ricerca da altri enti	0,00	0,00	0,00	0,00
	<i>f.s.2.15.05.01 trasferimenti di finanziamento per la ricerca da enti locali</i>				0,00
	<i>f.s.2.15.05.02 trasferimenti di finanziamento per la ricerca da altri enti pubblici</i>				0,00
	<i>f.s.2.15.05.03 trasferimenti di finanziamento per la ricerca da soggetti privati</i>				0,00
F.S.2.15.06	trasferimenti di finanziamenti da U.E.				0,00

UNIVERSITA' DEGLI STUDI DI FIRENZE - CONTO CONSUNTIVO UNICO DI ATENEO ESERCIZIO 2013

Rendiconto finanziario

Variazioni tecniche su articoli	PREVISIONI DEFINITIVE	PAGAMENTI	differenze	Somme rimaste da pagare		scostamenti	Codice conto
				debiti	vincolate		
0,00	0,00	0,00	0,00	0,00	0,00	0,00	f.s.2.14.01.08
0,00	82.000,00	0,00	-82.000,00	0,00	0,00	-82.000,00	f.s.2.14.01.09
0,00	0,00	0,00	0,00	0,00	0,00	0,00	f.s.2.14.01.10
0,00	0,00	0,00	0,00	0,00	0,00	0,00	f.s.2.14.01.11
0,00	0,00	0,00	0,00	0,00	0,00	0,00	f.s.2.14.01.12
0,00	0,00	0,00	0,00	0,00	0,00	0,00	f.s.2.14.01.13
0,00	0,00	0,00	0,00	0,00	0,00	0,00	F.S.2.14.02
0,00	104.857.218,12	97.849.156,64	-7.008.061,48	75.307,13	6.732.770,35	-199.984,00	F.S.2.14.03
0,00	0,00	0,00	0,00	0,00	0,00	0,00	F.S.2.15
0,00	0,00	0,00	0,00	0,00	0,00	0,00	F.S.2.15.01
0,00	0,00	0,00	0,00	0,00	0,00	0,00	f.s.2.15.01.01
0,00	0,00	0,00	0,00	0,00	0,00	0,00	f.s.2.15.01.02
0,00	0,00	0,00	0,00	0,00	0,00	0,00	f.s.2.15.01.03
0,00	0,00	0,00	0,00	0,00	0,00	0,00	F.S.2.15.02
0,00	0,00	0,00	0,00	0,00	0,00	0,00	F.S.2.15.03
0,00	0,00	0,00	0,00	0,00	0,00	0,00	F.S.2.15.04
0,00	0,00	0,00	0,00	0,00	0,00	0,00	f.s.2.15.04.01
0,00	0,00	0,00	0,00	0,00	0,00	0,00	f.s.2.15.04.02
0,00	0,00	0,00	0,00	0,00	0,00	0,00	f.s.2.15.04.03
0,00	0,00	0,00	0,00	0,00	0,00	0,00	f.s.2.15.04.04
0,00	0,00	0,00	0,00	0,00	0,00	0,00	F.S.2.15.05
0,00	0,00	0,00	0,00	0,00	0,00	0,00	f.s.2.15.05.01
0,00	0,00	0,00	0,00	0,00	0,00	0,00	f.s.2.15.05.02
0,00	0,00	0,00	0,00	0,00	0,00	0,00	f.s.2.15.05.03
0,00	0,00	0,00	0,00	0,00	0,00	0,00	F.S.2.15.06

UNIVERSITA' DEGLI STUDI DI FIRENZE - CONTO CONSUNTIVO UNICO DI ATENEO ESERCIZIO 2013

Rendiconto finanziario

Codice Conto	DENOMINAZIONE	PREVISIONI INIZIALI	Variazioni approvate in corso d'esercizio		PREVISIONI DEFINITIVE
			in aumento	in diminuzione	
F.S.2.16	Assegnazioni finalizzate	4.040.000,00	8.752.938,85	0,00	12.792.938,85
F.S.2.16.01	assegnazioni per congressi, convegni e conferenze <i>p.m.</i>	0,00	0,00	0,00	0,00
F.S.2.16.02	assegnazioni per gestione dottorati di ricerca e assegni <i>p.m.</i>	0,00	0,00	0,00	0,00
F.S.2.16.03	assegnazioni per grandi attrezzature e progetti <i>p.m.</i>	0,00		0,00	0,00
F.S.2.16.04	altre assegnazioni finalizzate	4.040.000,00	8.752.938,85	0,00	12.792.938,85
	<i>f.s.2.16.04.01 borse di studio di dottorato di ricerca p.m.</i>	0,00	0,00	0,00	0,00
	<i>f.s.2.16.04.02 contratti di formazione specialistica p.m.</i>	0,00	0,00	0,00	0,00
	<i>f.s.2.16.04.03 assegni di ricerca</i>	4.040.000,00	8.752.938,85		12.792.938,85
	<i>f.s.2.16.04.04 iniziative per il sostegno degli studenti p.m.</i>	0,00	0,00	0,00	0,00
	<i>f.s.2.16.04.05 altre assegnazioni finalizzate p.m.</i>	0,00	0,00	0,00	0,00
	<i>f.s.2.16.04.06 borse di studio Socrates-Erasmus, ecc. p.m.</i>	0,00	0,00	0,00	0,00
F.S.2.16.05	trasferimenti di contributi finalizzati	0,00	0,00	0,00	0,00
	<i>f.s.2.16.05.01 programmi comunitari e progetti didattici cofinanziati p.m.</i>	0,00	0,00	0,00	0,00
	<i>f.s.2.16.05.02 altri contributi finalizzati p.m.</i>	0,00	0,00	0,00	0,00
F.S.2.17	Attività c/ terzi soggetta ad IVA	0,00	0,00	0,00	0,00
F.S.2.17.01	trasferimenti da convenzioni con terzi <i>p.m.</i>	0,00	0,00	0,00	0,00
F.S.2.17.02	attività per conto terzi	0,00	0,00	0,00	0,00
	<i>f.s.2.17.02.01 trasferimenti da prestazioni da tariffario p.m.</i>	0,00	0,00	0,00	0,00
	<i>f.s.2.17.02.02 trasferimenti da altre prestazioni p.m.</i>	0,00	0,00	0,00	0,00
F.S.2.17.03	trasferimenti di altri proventi	0,00	0,00	0,00	0,00
	<i>f.s.2.17.03.01 trasferimenti di altri proventi p.m.</i>	0,00	0,00	0,00	0,00

UNIVERSITA' DEGLI STUDI DI FIRENZE - CONTO CONSUNTIVO UNICO DI ATENEO ESERCIZIO 2013
Rendiconto finanziario

Variazioni tecniche su articoli	PREVISIONI DEFINITIVE	PAGAMENTI	differenze	Somme rimaste da pagare		scostamenti	Codice conto
				debiti	vincolate		
0,00	12.792.938,85	6.405.117,29	-6.387.821,56	132.540,66	2.136.635,01	-4.118.645,89	F.S.2.16
0,00	0,00	0,00	0,00	0,00	0,00	0,00	F.S.2.16.01
0,00	0,00	0,00	0,00	0,00	0,00	0,00	F.S.2.16.02
0,00	0,00	0,00	0,00	0,00		0,00	F.S.2.16.03
0,00	12.792.938,85	6.405.117,29	-6.387.821,56	132.540,66	2.136.635,01	-4.118.645,89	F.S.2.16.04
0,00	0,00	0,00	0,00	0,00	0,00	0,00	f.s.2.16.04.01
0,00	0,00	0,00	0,00	0,00	0,00	0,00	f.s.2.16.04.02
0,00	12.792.938,85	6.405.117,29	-6.387.821,56	132.540,66	2.136.635,01	-4.118.645,89	f.s.2.16.04.03
0,00	0,00	0,00	0,00	0,00	0,00	0,00	f.s.2.16.04.04
0,00	0,00	0,00	0,00	0,00	0,00	0,00	f.s.2.16.04.05
0,00	0,00	0,00	0,00	0,00	0,00	0,00	f.s.2.16.04.06
0,00	0,00	0,00	0,00	0,00	0,00	0,00	F.S.2.16.05
0,00	0,00	0,00	0,00	0,00	0,00	0,00	f.s.2.16.05.01
0,00	0,00	0,00	0,00	0,00	0,00	0,00	f.s.2.16.05.02
0,00	0,00	0,00	0,00	0,00	0,00	0,00	F.S.2.17
0,00	0,00	0,00	0,00	0,00	0,00	0,00	F.S.2.17.01
0,00	0,00	0,00	0,00	0,00	0,00	0,00	F.S.2.17.02
0,00	0,00	0,00	0,00	0,00	0,00	0,00	f.s.2.17.02.01
0,00	0,00	0,00	0,00	0,00	0,00	0,00	f.s.2.17.02.02
0,00	0,00	0,00	0,00	0,00	0,00	0,00	F.S.2.17.03
0,00	0,00	0,00	0,00	0,00	0,00	0,00	f.s.2.17.03.01

UNIVERSITA' DEGLI STUDI DI FIRENZE - CONTO CONSUNTIVO UNICO DI ATENEO ESERCIZIO 2013
Rendiconto finanziario

Codice Conto	DENOMINAZIONE	PREVISIONI INIZIALI	Variazioni approvate in corso d'esercizio		PREVISIONI DEFINITIVE
			in aumento	in diminuzione	
F.S.3	TRASFERIMENTI AD ALTRI SOGGETTI	2.281.715,00	1.340.038,55	63.000,00	3.558.753,55
F.S.3.18	Trasferimenti	2.281.715,00	1.340.038,55	63.000,00	3.558.753,55
F.S.3.18.01	trasferimenti a soggetti pubblici e privati	2.281.715,00	1.340.038,55	63.000,00	3.558.753,55
	<i>f.s.3.18.01.01 al CUS</i>	<i>170.000,00</i>	<i>438.070,11</i>	<i>0,00</i>	<i>608.070,11</i>
	<i>f.s.3.18.01.02 al PIN s.c.r.l.</i>	<i>674.000,00</i>	<i>0,00</i>	<i>0,00</i>	<i>674.000,00</i>
	<i>f.s.3.18.01.03 al LENS</i>	<i>669.715,00</i>	<i>0,00</i>	<i>0,00</i>	<i>669.715,00</i>
	<i>f.s.3.18.01.04 all'Azienda Agricola Montepaldi</i>	<i>95.000,00</i>	<i>500.000,00</i>	<i>0,00</i>	<i>595.000,00</i>
	<i>f.s.3.18.01.05 all'ISEF p.m.</i>	<i>0,00</i>	<i>0,00</i>	<i>0,00</i>	<i>0,00</i>
	<i>f.s.3.18.01.06 ad altri soggetti</i>	<i>673.000,00</i>	<i>401.968,44</i>	<i>63.000,00</i>	<i>1.011.968,44</i>
F.S.4	SOMME NON ATTRIBUIBILI	8.465.707,00	17.468.488,23	13.812.234,92	12.121.960,31
F.S.4.19	Fondo di riserva	8.465.707,00	17.468.488,23	13.812.234,92	12.121.960,31
F.S.4.19.01	fondo di riserva	8.465.707,00	17.468.488,23	13.812.234,92	12.121.960,31
	<i>f.s.4.19.01.01 fondo di riserva per spese impreviste</i>	<i>8.465.707,00</i>	<i>5.477.970,43</i>	<i>2.607.376,97</i>	<i>11.336.300,46</i>
	<i>f.s.4.19.01.02 fondo di riserva da maggior accertamento avanzo d'amministrazione</i>	<i>0,00</i>	<i>11.990.517,80</i>	<i>11.204.857,95</i>	<i>785.659,85</i>
F.S.5	SPESE PER PARTITE DI GIRO E CONTABILITA' SPECIALI	160.900.000,00	25.541.919,52	1.100.000,00	185.341.919,52
F.S.5.20	spese aventi natura di partite di giro	160.250.000,00	24.897.412,22	1.100.000,00	184.047.412,22
F.S.5.20.01	ritenute erariali	90.000.000,00	1.011.516,57	1.100.000,00	89.911.516,57
	<i>f.s.5.20.01.01 ritenute erariali</i>	<i>90.000.000,00</i>	<i>1.011.516,57</i>	<i>1.100.000,00</i>	<i>89.911.516,57</i>
F.S.5.20.02	ritenute previdenziali	25.500.000,00	8.209.996,61	0,00	33.709.996,61
	<i>f.s.5.20.02.01 ritenute previdenziali</i>	<i>25.000.000,00</i>	<i>8.166.998,99</i>		<i>33.166.998,99</i>
	<i>f.s.5.20.02.02 ritenute INAIL</i>	<i>500.000,00</i>	<i>42.997,62</i>		<i>542.997,62</i>
F.S.5.20.03	IRAP	3.000.000,00	302.252,68	0,00	3.302.252,68
	<i>f.s.5.20.03.01 Irap</i>	<i>3.000.000,00</i>	<i>302.252,68</i>		<i>3.302.252,68</i>

UNIVERSITA' DEGLI STUDI DI FIRENZE - CONTO CONSUNTIVO UNICO DI ATENEO ESERCIZIO 2013

Rendiconto finanziario

Variazioni tecniche su articoli	PREVISIONI DEFINITIVE	PAGAMENTI	differenze	Somme rimaste da pagare		scostamenti	Codice conto
				debiti	vincolate		
0,00	3.558.753,55	2.567.098,26	-991.655,29	357.393,38	189.381,99	-444.879,92	F.S.3
0,00	3.558.753,55	2.567.098,26	-991.655,29	357.393,38	189.381,99	-444.879,92	F.S.3.18
0,00	3.558.753,55	2.567.098,26	-991.655,29	357.393,38	189.381,99	-444.879,92	F.S.3.18.01
0,00	608.070,11	375.847,23	-232.222,88	84.793,38	135.566,50	-11.863,00	f.s.3.18.01.01
0,00	674.000,00	274.000,00	-400.000,00	0,00	0,00	-400.000,00	f.s.3.18.01.02
0,00	669.715,00	669.715,00	0,00	0,00	0,00	0,00	f.s.3.18.01.03
0,00	595.000,00	595.000,00	0,00	0,00	0,00	0,00	f.s.3.18.01.04
0,00	0,00	0,00	0,00	0,00	0,00	0,00	f.s.3.18.01.05
0,00	1.011.968,44	652.536,03	-359.432,41	272.600,00	53.815,49	-33.016,92	f.s.3.18.01.06
0,00	12.121.960,31	0,00	-12.121.960,31	0,00	7.329.117,45	-4.792.842,86	F.S.4
0,00	12.121.960,31	0,00	-12.121.960,31	0,00	7.329.117,45	-4.792.842,86	F.S.4.19
0,00	12.121.960,31	0,00	-12.121.960,31	0,00	7.329.117,45	-4.792.842,86	F.S.4.19.01
0,00	11.336.300,46	0,00	-11.336.300,46	0,00	7.329.117,45	-4.007.183,01	f.s.4.19.01.01
0,00	785.659,85	0,00	-785.659,85	0,00		-785.659,85	f.s.4.19.01.02
0,00	185.341.919,52	101.841.763,28	-83.500.156,24	8.510.179,11	707.073,59	-74.282.903,54	F.S.5
0,00	184.047.412,22	101.826.164,35	-82.221.247,87	8.510.179,11	0,00	-73.711.068,76	F.S.5.20
0,00	89.911.516,57	51.499.739,43	-38.411.777,14	626,07	0,00	-38.411.151,07	F.S.5.20.01
0,00	89.911.516,57	51.499.739,43	-38.411.777,14	626,07	0,00	-38.411.151,07	f.s.5.20.01.01
0,00	33.709.996,61	31.432.345,87	-2.277.650,74	80.786,90	0,00	-2.196.863,84	F.S.5.20.02
0,00	33.166.998,99	31.413.950,23	-1.753.048,76	171,02	0,00	-1.752.877,74	f.s.5.20.02.01
0,00	542.997,62	18.395,64	-524.601,98	80.615,88	0,00	-443.986,10	f.s.5.20.02.02
0,00	3.302.252,68	1.379.975,90	-1.922.276,78	201,78	0,00	-1.922.075,00	F.S.5.20.03
0,00	3.302.252,68	1.379.975,90	-1.922.276,78	201,78	0,00	-1.922.075,00	f.s.5.20.03.01

UNIVERSITA' DEGLI STUDI DI FIRENZE - CONTO CONSUNTIVO UNICO DI ATENEO ESERCIZIO 2013
Rendiconto finanziario

Codice Conto	DENOMINAZIONE	PREVISIONI INIZIALI	Variazioni approvate in corso d'esercizio		PREVISIONI DEFINITIVE
			in aumento	in diminuzione	
F.S.5.20.04	anticipazioni	750.000,00	1.079.376,97	0,00	1.829.376,97
	<i>f.s.5.20.04.01 anticipazioni per piccole spese</i>	350.000,00	1.170,00	0,00	351.170,00
	<i>f.s.5.20.04.02 altre anticipazioni</i>	400.000,00	1.078.206,97		1.478.206,97
F.S.5.20.05	trattenute extra erariali	3.000.000,00	9.311,71		3.009.311,71
F.S.5.20.06	depositi cauzionali	100.000,00	439.298,51		539.298,51
F.S.5.20.07	tassa azienda regionale per il diritto allo studio	7.000.000,00	7.767.391,55		14.767.391,55
F.S.5.20.08	partite di giro diverse	30.900.000,00	6.078.267,62	0,00	36.978.267,62
	<i>f.s.5.20.08.01 pagamenti eseguiti per conto unità amministrative</i>	22.000.000,00	490.337,74		22.490.337,74
	<i>f.s.5.20.08.02 mandati riemessi per pagamenti non andati a buon fine</i>	400.000,00	539.797,55		939.797,55
	<i>f.s.5.20.08.03 pagamenti agli eredi di competenze del personale deceduto</i>	300.000,00	146.231,73		446.231,73
	<i>f.s.5.20.08.04 partite di giro diverse</i>	7.000.000,00	4.766.092,12		11.766.092,12
	<i>f.s.5.20.08.05 bollo virtuale su domande d'iscrizione ai corsi di laurea e dipl.</i>	1.200.000,00	135.808,48		1.335.808,48
F.S.5.21	Contabilità speciali	650.000,00	644.507,30	0,00	1.294.507,30
F.S.5.21.01	fondazioni	650.000,00	644.507,30	0,00	1.294.507,30
F.S.5.21.02	diverse	0,00	0,00	0,00	0,00
	<i>f.s.5.21.02.01 diverse</i>	0,00	0,00	0,00	0,00

UNIVERSITA' DEGLI STUDI DI FIRENZE - CONTO CONSUNTIVO UNICO DI ATENEO ESERCIZIO 2013
Rendiconto finanziario

Variazioni tecniche su articoli	PREVISIONI DEFINITIVE	PAGAMENTI	differenze	Somme rimaste da pagare		scostamenti	Codice conto
				debiti	vincolate		
0,00	1.829.376,97	1.049.328,25	-780.048,72	5.662,56	0,00	-774.386,16	F.S.5.20.04
0,00	351.170,00	131.034,00	-220.136,00	0,00	0,00	-220.136,00	f.s.5.20.04.01
0,00	1.478.206,97	918.294,25	-559.912,72	5.662,56	0,00	-554.250,16	f.s.5.20.04.02
0,00	3.009.311,71	1.492.725,62	-1.516.586,09	11.885,20	0,00	-1.504.700,89	F.S.5.20.05
0,00	539.298,51	111.854,90	-427.443,61	331.038,16	0,00	-96.405,45	F.S.5.20.06
0,00	14.767.391,55	8.252.216,26	-6.515.175,29	6.515.145,44	0,00	-29,85	F.S.5.20.07
0,00	36.978.267,62	6.607.978,12	-30.370.289,50	1.564.833,00	0,00	-28.805.456,50	F.S.5.20.08
0,00	22.490.337,74	2.151.512,59	-20.338.825,15	345.019,56	0,00	-19.993.805,59	f.s.5.20.08.01
0,00	939.797,55	104.795,71	-835.001,84	292.431,89	0,00	-542.569,95	f.s.5.20.08.02
0,00	446.231,73	114.011,80	-332.219,93	111.840,42	0,00	-220.379,51	f.s.5.20.08.03
0,00	11.766.092,12	3.284.950,46	-8.481.141,66	718.262,72	0,00	-7.762.878,94	f.s.5.20.08.04
0,00	1.335.808,48	952.707,56	-383.100,92	97.278,41	0,00	-285.822,51	f.s.5.20.08.05
0,00	1.294.507,30	15.598,93	-1.278.908,37	0,00	707.073,59	-571.834,78	F.S.5.21
0,00	1.294.507,30	15.598,93	-1.278.908,37	0,00	707.073,59	-571.834,78	F.S.5.21.01
0,00	0,00	0,00	0,00	0,00	0,00	0,00	F.S.5.21.02
0,00	0,00	0,00	0,00	0,00		0,00	f.s.5.21.02.01

UNIVERSITA' DEGLI STUDI DI FIRENZE - CONTO CONSUNTIVO UNICO DI ATENEO ESERCIZIO 2013
Rendiconto finanziario

Codice Conto	DENOMINAZIONE	PREVISIONI INIZIALI	Variazioni approvate in corso d'esercizio		PREVISIONI DEFINITIVE
			in aumento	in diminuzione	
	RIEPILOGO USCITE				
	SPESE EFFETTIVE	494.198.245,31	284.630.434,69	7.958.850,11	770.869.829,89
	TRASFERIMENTI ALLE UNITA' AMMINISTRATIVE	6.419.057,00	114.632.652,40	3.190.876,43	117.860.832,97
	TRASFERIMENTI AD ALTRI SOGGETTI	2.281.715,00	1.340.038,55	63.000,00	3.558.753,55
	SOMME NON ATTRIBUIBILI	8.465.707,00	17.468.488,23	13.812.234,92	12.121.960,31
	Totale	511.364.724,31	418.071.613,87	25.024.961,46	904.411.376,72
	SPESE PER PARTITE DI GIRO E CONTABILITA' SPECIALI	160.900.000,00	25.541.919,52	1.100.000,00	185.341.919,52
	Totale delle uscite	672.264.724,31	443.613.533,39	26.124.961,46	1.089.753.296,24

UNIVERSITA' DEGLI STUDI DI FIRENZE - CONTO CONSUNTIVO UNICO DI ATENEO ESERCIZIO 2013
Rendiconto finanziario

Variazioni tecniche su articoli	PREVISIONI DEFINITIVE	PAGAMENTI	differenze	Somme rimaste da pagare		scostamenti	Codice conto
				debiti	vincolate		
0,00	770.869.829,89	462.822.894,93	-308.046.934,96	53.736.029,01	159.778.415,24	-94.532.490,71	F.S.1
0,00	117.860.832,97	104.374.068,11	-13.486.764,86	207.847,79	8.869.405,36	-4.409.511,71	F.S.2
0,00	3.558.753,55	2.567.098,26	-991.655,29	357.393,38	189.381,99	-444.879,92	F.S.3
0,00	12.121.960,31	0,00	-12.121.960,31	0,00	7.329.117,45	-4.792.842,86	F.S.4
0,00	904.411.376,72	569.764.061,30	-334.647.315,42	54.301.270,18	176.166.320,04	-104.179.725,20	
0,00	185.341.919,52	101.841.763,28	-83.500.156,24	8.510.179,11	707.073,59	-74.282.903,54	F.S.5
0,00	1.089.753.296,24	671.605.824,58	-418.147.471,66	62.811.449,29	176.873.393,63	-178.462.628,74	

Allegato A

situazione dei crediti e dei debiti

Parte I - Crediti

UNIVERSITA' DEGLI STUDI DI FIRENZE - CONTO CONSUNTIVO UNICO DI ATENEO ESERCIZIO 2013

Allegato A - SITUAZIONE DEI **CREDITI** DISTINTI PER ANNO DI FORMAZIONE E PER CAPITOLO

Codice	Denominazione	CREDITI PROVENIENTI DA ESERCIZI PRECEDENTI					
		Consistenza al 1/1/2013		Riscossioni	Variazioni		Rimasti da riscuotere
		Anno	Importi		in più	in meno	
F.E.1.01.01	tasse e contributi per corsi di laurea	12	126.570,74	126.570,74			0,00
F.E.1.01.02	tasse e contributi per diplomi						0,00
F.E.1.01.03	tasse e contributi per scuole di specializz.e dottorato ricerca	12	5.751,62	5.751,62			0,00
F.E.1.01.04	tasse e contributi per corsi post laurea	10	1.921,00	1.921,00			0,00
		11	29.200,46	29.200,46			0,00
		12	257.469,92	231.577,63		1.892,29	24.000,00
			288.591,38	262.699,09	0,00	1.892,29	24.000,00
F.E.1.01.05	altre tasse e contributi		289.078,61	289.078,11	0,00	0,50	0,00
<i>f.e.1.01.05.01</i>	<i>contributi per corsi del centro cultura stranieri</i>	12	39.434,84	39.434,84			0,00
<i>f.e.1.01.05.02</i>	<i>contributi per corsi e accesso alla mediateca del C. linguistico</i>	12	38.191,28	38.191,28			0,00
<i>f.e.1.01.05.03</i>	<i>altre tasse e contributi</i>	12	10.409,99	10.409,99			0,00
<i>f.e.1.01.05.04</i>	<i>corsi di perfezionamento</i>	11	21.584,00	21.584,00			0,00
		12	179.458,50	179.458,00		0,50	0,00
			201.042,50	201.042,00	0,00	0,50	0,00
F.E.1.02.01	assegnazioni per finanziamento ordinario	10	18.001,00	0,00	0,00	18.001,00	0,00
		11	1.794.976,50	1.794.971,50		5,00	0,00
		12	15.831.244,31	15.831.244,31			0,00
			17.644.221,81	17.626.215,81	0,00	18.006,00	0,00
F.E.1.02.02	donazioni e contributi diversi	10	3.095.849,37	3.095.849,37	0,00	0,00	0,00
		11	7.002.250,00	7.002.250,00	0,00	0,00	0,00
		12	3.700.000,00	433.200,60	0,00	0,00	3.266.799,40
			13.798.099,37	10.531.299,97	0,00	0,00	3.266.799,40
<i>f.e.1.02.02.01</i>	<i>dallo Stato</i>	11	2.250,00	2.250,00	0,00	0,00	0,00

UNIVERSITA' DEGLI STUDI DI FIRENZE - CONTO CONSUNTIVO UNICO DI ATENEO ESERCIZIO 2013

Allegato A - SITUAZIONE DEI **CREDITI** DISTINTI PER ANNO DI FORMAZIONE E PER CAPITOLO

		PERTINENZA 2013					RISCOSSIONI TOTALI	CREDITI al 31/12/2013
Codice	Denominazione	Previsioni finali di pertinenza	SOMME VINCOLATE	Annotazioni 2013				
				totali	riscosse	da riscuotere		
F.E.1.01.01	tasse e contributi per corsi di laurea	47.700.000,00		46.939.875,54	46.709.212,41	230.663,13	46.835.783,15	230.663,13
F.E.1.01.02	tasse e contributi per diplomi	0,00		0,00	0,00	0,00	0,00	0,00
F.E.1.01.03	tasse e contributi per scuole di specializz.e dottorato ricerca	2.000.000,00		2.406.387,40	2.374.017,73	32.369,67	2.379.769,35	32.369,67
F.E.1.01.04	tasse e contributi per corsi post laurea							0,00
		2.635.760,80	0,00	2.458.912,91	2.438.744,55	20.168,36	2.701.443,64	44.168,36
F.E.1.01.05	altre tasse e contributi	2.663.003,33	0,00	2.608.438,32	2.608.438,32	0,00	2.897.516,43	0,00
<i>f.e.1.01.05.01</i>	<i>contributi per corsi del centro cultura stranieri</i>	<i>260.000,00</i>		<i>106.863,00</i>	<i>106.863,00</i>	<i>0,00</i>	<i>146.297,84</i>	<i>0,00</i>
<i>f.e.1.01.05.02</i>	<i>contributi per corsi e accesso alla mediateca del C. linguistico</i>	<i>185.000,00</i>		<i>179.186,52</i>	<i>179.186,52</i>	<i>0,00</i>	<i>217.377,80</i>	<i>0,00</i>
<i>f.e.1.01.05.03</i>	<i>altre tasse e contributi</i>	<i>1.198.003,33</i>		<i>1.623.006,78</i>	<i>1.623.006,78</i>	<i>0,00</i>	<i>1.633.416,77</i>	<i>0,00</i>
<i>f.e.1.01.05.04</i>	<i>corsi di perfezionamento</i>							
		<i>1.020.000,00</i>		<i>699.382,02</i>	<i>699.382,02</i>	<i>0,00</i>	<i>900.424,02</i>	<i>0,00</i>
F.E.1.02.01	assegnazioni per finanziamento ordinario							
		221.095.797,00	0,00	234.122.622,00	206.643.490,00	27.479.132,00	224.269.705,81	27.479.132,00
F.E.1.02.02	donazioni e contributi diversi							
		320.700,00	0,00	215.204,08	7.123,00	208.081,08	10.538.422,97	3.474.880,48
<i>f.e.1.02.02.01</i>	<i>dallo Stato</i>	<i>15.000,00</i>	<i>0,00</i>	<i>8.081,08</i>	<i>0,00</i>	<i>8.081,08</i>	<i>2.250,00</i>	<i>8.081,08</i>

UNIVERSITA' DEGLI STUDI DI FIRENZE - CONTO CONSUNTIVO UNICO DI ATENEO ESERCIZIO 2013

Allegato A - SITUAZIONE DEI **CREDITI** DISTINTI PER ANNO DI FORMAZIONE E PER CAPITOLO

Codice	Denominazione	CREDITI PROVENIENTI DA ESERCIZI PRECEDENTI					
		Consistenza al 1/1/2013		Riscossioni	Variazioni		Rimasti da riscuotere
		Anno	Importi		in più	in meno	
f.e.1.02.02.02	da enti locali	10	3.095.849,37	3.095.849,37			0,00
		11	7.000.000,00	7.000.000,00			0,00
		12	3.500.000,00	433.200,60		0,00	3.066.799,40
			13.595.849,37	10.529.049,97	0,00	0,00	3.066.799,40
f.e.1.02.02.03	da altri enti pubblici		0,00	0,00	0,00		0,00
f.e.1.02.02.04	da soggetti privati	12	200.000,00	0,00	0,00	0,00	200.000,00
F.E.1.02.03	altre assegnazioni		998.384,54	996.262,01	0,00	2.122,53	0,00
f.e.1.02.03.01	altre assegnazioni	11	7.644,20	6.642,40		1.001,80	0,00
		12	990.740,34	989.619,61		1.120,73	0,00
			998.384,54	996.262,01	0,00	2.122,53	0,00
f.e.1.02.03.02	fondo programmazione triennale		0,00	0,00	0,00	0,00	0,00
F.E.1.03.01	contributi per ricerca scientifica dal Ministero	04	3.590,00			3.590,00	0,00
		05	164.632,46			17.370,00	147.262,46
		06	8.416,16			8.416,16	0,00
		08	96.448,00	91.331,00	0,00	0,00	5.117,00
		09	111.007,00	100.259,69	0,00	0,00	10.747,31
		10	690.143,00	556.765,00	0,00	875,00	132.503,00
		11	289.725,00	58.800,00	0,00	0,00	230.925,00
		12	3.990.619,81	3.224.677,81	0,00	0,00	765.942,00
			5.354.581,43	4.031.833,50	0,00	30.251,16	1.292.496,77
F.E.1.03.02	contributi per ricerca da altri Ministeri	99	3.744,00	3.744,00			0,00
		00	14.827,48	0,00	0,00	0,00	14.827,48
		02	16.799,69	16.799,69	0,00	0,00	0,00
		03	37.994,47	22.928,39	0,00	0,00	15.066,08

UNIVERSITA' DEGLI STUDI DI FIRENZE - CONTO CONSUNTIVO UNICO DI ATENEO ESERCIZIO 2013

Allegato A - SITUAZIONE DEI **CREDITI** DISTINTI PER ANNO DI FORMAZIONE E PER CAPITOLO

		PERTINENZA 2013						
Codice	Denominazione	Previsioni finali di pertinenza	SOMME VINCOLATE	Annotazioni 2013			RISCOSSIONI TOTALI	CREDITI al 31/12/2013
				totali	riscosse	da riscuotere		
f.e.1.02.02.02	da enti locali	0,00	0,00	0,00	0,00	0,00	10.529.049,97	3.066.799,40
f.e.1.02.02.03	da altri enti pubblici	100.000,00	0,00	0,00	0,00	0,00	0,00	0,00
f.e.1.02.02.04	da soggetti privati	205.700,00	0,00	207.123,00	7.123,00	200.000,00	7.123,00	400.000,00
F.E.1.02.03	altre assegnazioni	1.000.000,00	0,00	0,00	0,00	0,00	996.262,01	0,00
f.e.1.02.03.01	altre assegnazioni	0,00	0,00	0,00	0,00	0,00	996.262,01	0,00
f.e.1.02.03.02	fondo programmazione triennale	1.000.000,00	0,00	0,00	0,00	0,00	0,00	0,00
F.E.1.03.01	contributi per ricerca scientifica dal Ministero							
		12.491.739,00		9.675.782,19	8.964.171,19	711.611,00	12.996.004,69	2.004.107,77
F.E.1.03.02	contributi per ricerca da altri Ministeri							

UNIVERSITA' DEGLI STUDI DI FIRENZE - CONTO CONSUNTIVO UNICO DI ATENEO ESERCIZIO 2013

Allegato A - SITUAZIONE DEI **CREDITI** DISTINTI PER ANNO DI FORMAZIONE E PER CAPITOLO

Codice	Denominazione	CREDITI PROVENIENTI DA ESERCIZI PRECEDENTI					
		Consistenza al 1/1/2013		Riscossioni	Variazioni		Rimasti da riscuotere
		Anno	Importi		in più	in meno	
		04	2.852,05	2.852,05	0,00	0,00	0,00
		05	131.088,48	50.575,06	0,00		80.513,42
		06	7.189,50	3.175,00	0,00	0,00	4.014,50
		07	212.117,82	67.144,02	0,00	0,00	144.973,80
		08	117.679,88	39.424,93	0,00	4,75	78.250,20
		09	1.151.407,79	996.099,81	0,00	6,00	155.301,98
		10	1.935.714,26	1.573.291,96	0,00	10.700,00	351.722,30
		11	1.888.723,16	274.151,57	0,00	8.874,38	1.605.697,21
		12	2.207.061,83	165.969,89	0,00	12.811,78	2.028.280,16
			7.727.200,41	3.216.156,37	0,00	32.396,91	4.478.647,13
F.E.1.03.03	contributi per ricerca dall'ateneo	10	281,00	112,00	0,00	169,00	0,00
		11	1,00	0,00	0,00	1,00	0,00
		12	45.200,00	21.200,00	0,00	24.000,00	0,00
			45.482,00	21.312,00	0,00	24.170,00	0,00
F.E.1.03.04	finanziamenti da enti di ricerca		256.715,84	160.060,64	0,00	12.170,59	84.484,61
f.e.1.03.04.01	finanziamenti CNR	12	91.000,00	81.000,00	0,00	0,00	10.000,00
f.e.1.03.04.02	contratti CNR p.m.		0,00	0,00	0,00	0,00	0,00
f.e.1.03.04.03	contratti ASI p.m.		0,00	0,00	0,00	0,00	0,00
f.e.1.03.04.04	finanziamenti da altri enti di ricerca	01	0,05	0,05			0,00
		04	10.000,00	0,00	0,00	0,00	10.000,00
		06	414,52	414,52	0,00	0,00	0,00
		07	16.000,00	16.000,00	0,00	0,00	0,00
		08	3.113,57	3.113,57	0,00	0,00	0,00
		09	148,50	0,00	0,00	148,50	0,00

UNIVERSITA' DEGLI STUDI DI FIRENZE - CONTO CONSUNTIVO UNICO DI ATENEO ESERCIZIO 2013

Allegato A - SITUAZIONE DEI CREDITI DISTINTI PER ANNO DI FORMAZIONE E PER CAPITOLO

Codice	Denominazione	PERTINENZA 2013					RISCOSSIONI TOTALI	CREDITI al 31/12/2013
		Previsioni finali di pertinenza	SOMME VINCOLATE	Annotazioni 2013				
				totali	riscosse	da riscuotere		
		4.570.806,95		2.096.213,15	878.384,31	1.217.828,84	4.094.540,68	5.696.475,97
F.E.1.03.03	contributi per ricerca dall'ateneo							
		3.000.000,00		3.000.000,00	3.000.000,00	0,00	3.021.312,00	0,00
F.E.1.03.04	finanziamenti da enti di ricerca	956.000,00	0,00	200.843,03	194.843,03	6.000,00	354.903,67	90.484,61
f.e.1.03.04.01	finanziamenti CNR	156.000,00		86.700,00	80.700,00	6.000,00	161.700,00	16.000,00
f.e.1.03.04.02	contratti CNR p.m.			0,00			0,00	0,00
f.e.1.03.04.03	contratti ASI p.m.			0,00			0,00	0,00
f.e.1.03.04.04	finanziamenti da altri enti di ricerca							

UNIVERSITA' DEGLI STUDI DI FIRENZE - CONTO CONSUNTIVO UNICO DI ATENEO ESERCIZIO 2013

Allegato A - SITUAZIONE DEI CREDITI DISTINTI PER ANNO DI FORMAZIONE E PER CAPITOLO

Codice	Denominazione	CREDITI PROVENIENTI DA ESERCIZI PRECEDENTI					Rimasti da riscuotere
		Consistenza al 1/1/2013		Riscossioni	Variazioni		
		Anno	Importi		in più	in meno	
		10	51.939,20	0,00	0,00	2.422,09	49.517,11
		11	23.880,00	14.280,00		9.600,00	0,00
		12	60.220,00	45.252,50	0,00	0,00	14.967,50
			165.715,84	79.060,64	0,00	12.170,59	74.484,61
F.E.1.03.05	contributi per ricerca da altri enti		23.137.536,24	11.249.535,81	0,00	530.232,81	11.357.767,62
f.e.1.03.05.01	contributi per ricerca da enti locali	07	1.005,17	1.005,17			0,00
		08	408.395,96	44.000,00	0,00	0,00	364.395,96
		09	569.674,45	462.505,45	0,00	0,00	107.169,00
		10	2.068.219,36	1.391.714,87	0,00	25.552,47	650.952,02
		11	5.119.083,15	3.016.122,33	0,00	216.200,48	1.886.760,34
		12	3.526.812,74	1.094.773,03	0,00	549,93	2.431.489,78
			11.693.190,83	6.010.120,85	0,00	242.302,88	5.440.767,10
f.e.1.03.05.02	contributi per ricerca da altri enti pubblici	02	27.813,86	27.813,86			0,00
		03	33.147,51	33.147,51	0,00	0,00	0,00
		04	50.080,57	50.080,57	0,00	0,00	0,00
		06	2.687,80	2.682,44	0,00	5,36	0,00
		07	290.146,88	102.166,97	0,00	75.000,00	112.979,91
		08	337.448,16	77.490,24	0,00	36.640,22	223.317,70
		09	140.456,34	16.893,41	0,00	0,00	123.562,93
		10	643.487,79	128.615,52	0,00	16.056,61	498.815,66
		11	1.404.972,16	404.506,44	0,00	12.636,30	987.829,42
		12	2.354.430,76	1.070.014,80	0,00	46.153,17	1.238.262,79
			5.284.671,83	1.913.411,76	0,00	186.491,66	3.184.768,41

UNIVERSITA' DEGLI STUDI DI FIRENZE - CONTO CONSUNTIVO UNICO DI ATENEO ESERCIZIO 2013

Allegato A - SITUAZIONE DEI CREDITI DISTINTI PER ANNO DI FORMAZIONE E PER CAPITOLO

Codice	Denominazione	PERTINENZA 2013					RISCOSSIONI TOTALI	CREDITI al 31/12/2013
		Previsioni finali di pertinenza	SOMME VINCOLATE	Annotazioni 2013				
				totali	riscosse	da riscuotere		
		800.000,00		114.143,03	114.143,03	0,00	193.203,67	74.484,61
F.E.1.03.05	contributi per ricerca da altri enti	30.486.050,57	0,00	15.396.730,62	8.894.197,75	6.502.532,87	20.143.733,56	17.860.300,49
f.e.1.03.05.01	contributi per ricerca da enti locali	15.580.652,00		7.397.393,16	3.268.370,34	4.129.022,82	9.278.491,19	9.569.789,92
f.e.1.03.05.02	contributi per ricerca da altri enti pubblici	5.345.422,90		1.345.659,54	1.001.445,08	344.214,46	2.914.856,84	3.528.982,87

UNIVERSITA' DEGLI STUDI DI FIRENZE - CONTO CONSUNTIVO UNICO DI ATENEO ESERCIZIO 2013

Allegato A - SITUAZIONE DEI CREDITI DISTINTI PER ANNO DI FORMAZIONE E PER CAPITOLO

Codice	Denominazione	CREDITI PROVENIENTI DA ESERCIZI PRECEDENTI							
		Consistenza al 1/1/2013		Riscossioni	Variazioni		Rimasti da riscuotere		
		Anno	Importi		in più	in meno			
f.e.1.03.05.03	contributi per ricerca da soggetti privati	03	12.700,00	12.700,00			0,00		
		04	15.000,00	15.000,00	0,00	0,00	0,00		
		05	16.750,00	0,00	0,00	0,00	16.750,00		
		06	6.000,00	6.000,00	0,00	0,00	0,00		
		07	82.169,83	32.200,00	0,00	30.004,00	19.965,83		
		08	271.752,38	229.601,23	0,00	1.651,15	40.500,00		
		09	388.974,70	157.345,84	0,00	0,95	231.627,91		
		10	629.041,99	356.595,65	0,00	47.997,48	224.448,86		
		11	563.818,53	204.753,86	0,00	11.424,96	347.639,71		
		12	4.173.466,15	2.311.806,62	0,00	10.359,73	1.851.299,80		
					6.159.673,58	3.326.003,20	0,00	101.438,27	2.732.232,11
		F.E.1.03.06	ricerche finanziate da U.E.		10.145.856,01	8.631.993,91	0,00	308.044,96	1.205.817,14
f.e.1.03.06.01	ricerche finanziate da U.E.	00	323,49	0,00	0,00	323,49	0,00		
		01	1.298,55	0,00	0,00	1.298,55	0,00		
		02	8.096,43	8.096,43	0,00	0,00	0,00		
		03	17.820,00	0,00	0,00	17.820,00	0,00		
		04	144.458,17	0,00	0,00	144.458,17	0,00		
		05	87.011,00	5.000,00	0,00	82.011,00	0,00		
		06	62.127,74	16.648,28	0,00	17.623,96	27.855,50		
		07	33.184,88	22.038,21	0,00	0,00	11.146,67		
		08	18.528,13	18.528,13	0,00	0,00	0,00		
		09	388.560,57	343.781,80	0,00	3.703,77	41.075,00		
		10	375.548,99	329.435,00	0,00	1.718,25	44.395,74		
		11	2.394.844,94	2.044.502,12	0,00	37.087,69	313.255,13		

UNIVERSITA' DEGLI STUDI DI FIRENZE - CONTO CONSUNTIVO UNICO DI ATENEO ESERCIZIO 2013

Allegato A - SITUAZIONE DEI CREDITI DISTINTI PER ANNO DI FORMAZIONE E PER CAPITOLO

Codice	Denominazione	PERTINENZA 2013					RISCOSSIONI TOTALI	CREDITI al 31/12/2013
		Previsioni finali di pertinenza	SOMME VINCOLATE	Annotazioni 2013				
				totali	riscosse	da riscuotere		
f.e. 1.03.05.03	contributi per ricerca da soggetti privati							
		9.559.975,67		6.653.677,92	4.624.382,33	2.029.295,59	7.950.385,53	4.761.527,70
F.E.1.03.06	ricerche finanziate da U.E.	26.211.573,85	0,00	16.436.946,61	15.146.769,74	1.290.176,87	23.778.763,65	2.495.994,01
f.e. 1.03.06.01	ricerche finanziate da U.E.							

UNIVERSITA' DEGLI STUDI DI FIRENZE - CONTO CONSUNTIVO UNICO DI ATENEO ESERCIZIO 2013

Allegato A - SITUAZIONE DEI **CREDITI** DISTINTI PER ANNO DI FORMAZIONE E PER CAPITOLO

Codice	Denominazione	CREDITI PROVENIENTI DA ESERCIZI PRECEDENTI					
		Consistenza al 1/1/2013		Riscossioni	Variazioni		Rimasti da riscuotere
		Anno	Importi		in più	in meno	
		12	6.614.053,12	5.843.963,94	0,00	2.000,08	768.089,10
			10.145.856,01	8.631.993,91	0,00	308.044,96	1.205.817,14
F.E.1.04.01	contributi per progetti didattici cofinanziati		2.609.545,50	2.340.014,36	0,00	5,00	269.526,14
f.e.1.04.01.01	contributi dal ministero		0,00	0,00	0,00	0,00	0,00
f.e.1.04.01.02	contributi da altri soggetti	08	102.530,87	102.530,87	0,00	0,00	0,00
		09	1.235.135,72	1.235.135,72	0,00	0,00	0,00
		10	426.778,18	342.401,90	0,00	0,00	84.376,28
		11	288.720,62	284.334,03	0,00	0,00	4.386,59
		12	556.380,11	375.611,84	0,00	5,00	180.763,27
			2.609.545,50	2.340.014,36	0,00	5,00	269.526,14
F.E.1.04.02	contributi per contratti di formazione specialistica e borse di studio dallo Stato		4.951.719,83	4.951.719,83	0,00	0,00	0,00
f.e.1.04.02.01	contributi per contratti di formazione specialistica	11	4.951.719,83	4.951.719,83	0,00	0,00	0,00
f.e.1.04.02.02	contributi per altre tipologie di borse post-laurea		0,00	0,00	0,00	0,00	0,00
F.E.1.04.03	contributi per contratti di formazione specialistica e borse di studio da enti pubblici	97	6.713,94	6.713,94	0,00	0,00	0,00
		98	8.005,08	8.005,08	0,00	0,00	0,00
		99	10.737,14	10.737,14	0,00	0,00	0,00
		04	22.760,79	22.760,79	0,00	0,00	0,00
		05	11.828,64	11.828,64	0,00	0,00	0,00
		06	19.675,00	19.675,00	0,00	0,00	0,00
		07	239.673,98	0,00	0,00	239.673,98	0,00
		09	139.845,17	75.000,75	0,00	0,00	64.844,42
		10	536.065,29	402.105,29	0,00	11.696,00	122.264,00

UNIVERSITA' DEGLI STUDI DI FIRENZE - CONTO CONSUNTIVO UNICO DI ATENEO ESERCIZIO 2013

Allegato A - SITUAZIONE DEI **CREDITI** DISTINTI PER ANNO DI FORMAZIONE E PER CAPITOLO

		PERTINENZA 2013						
Codice	Denominazione	Previsioni finali di pertinenza	SOMME VINCOLATE	Annotazioni 2013			RISCOSSIONI TOTALI	CREDITI al 31/12/2013
				totali	riscosse	da riscuotere		
		26.211.573,85		16.436.946,61	15.146.769,74	1.290.176,87	23.778.763,65	2.495.994,01
F.E.1.04.01	contributi per progetti didattici cofinanziati	25.000,00	0,00	0,00	0,00	0,00	2.340.014,36	269.526,14
f.e.1.04.01.01	contributi dal ministero	0,00	0,00	0,00	0,00	0,00	0,00	0,00
f.e.1.04.01.02	contributi da altri soggetti	25.000,00	0,00	0,00	0,00	0,00	2.340.014,36	269.526,14
F.E.1.04.02	contributi per contratti di formazione specialistica e borse di studio dallo Stato	26.793.769,50	0,00	26.340.816,75	18.296.391,78	8.044.424,97	23.248.111,61	8.044.424,97
f.e.1.04.02.01	contributi per contratti di formazione specialistica	21.600.000,00	0,00	21.519.586,25	13.515.848,78	8.003.737,47	18.467.568,61	8.003.737,47
f.e.1.04.02.02	contributi per altre tipologie di borse post-laurea	5.193.769,50	0,00	4.821.230,50	4.780.543,00	40.687,50	4.780.543,00	40.687,50
F.E.1.04.03	contributi per contratti di formazione specialistica e borse di studio da enti pubblici							

UNIVERSITA' DEGLI STUDI DI FIRENZE - CONTO CONSUNTIVO UNICO DI ATENEO ESERCIZIO 2013

Allegato A - SITUAZIONE DEI CREDITI DISTINTI PER ANNO DI FORMAZIONE E PER CAPITOLO

Codice	Denominazione	CREDITI PROVENIENTI DA ESERCIZI PRECEDENTI					
		Consistenza al 1/1/2013		Riscossioni	Variazioni		Rimasti da riscuotere
		Anno	Importi		in più	in meno	
		11	1.898.604,28	1.793.304,37	0,00	4,04	105.295,87
		12	3.457.039,99	2.981.803,61	0,00	9.744,13	465.492,25
			6.350.949,30	5.331.934,61	0,00	261.118,15	757.896,54
f.e.1.04.03.01	contributi per contratti di formazione specialistica	09	125.000,00	75.000,00	0,00	0,00	50.000,00
		10	439.244,96	337.244,96	0,00	0,00	102.000,00
		11	1.381.500,15	1.279.500,15	0,00	0,00	102.000,00
		12	1.735.392,04	1.665.493,28	0,00	0,00	69.898,76
			3.681.137,15	3.357.238,39	0,00	0,00	323.898,76
f.e.1.04.03.02	contributi per borse di dottorato	97	6.713,94	6.713,94		0,00	0,00
		98	8.005,08	8.005,08			0,00
		99	10.737,14	10.737,14			0,00
		04	22.760,79	22.760,79			0,00
		05	11.828,64	11.828,64			0,00
		06	19.675,00	19.675,00			0,00
		07	239.673,98	0,00		239.673,98	0,00
		09	14.844,42	0,00			14.844,42
		11	471.764,13	470.468,22		0,04	1.295,87
		12	1.174.378,79	986.781,15		0,00	187.597,64
			1.980.381,91	1.536.969,96	0,00	239.674,02	203.737,93
f.e.1.04.03.03	contributi per altre tipologie di borse	09	0,75	0,75	0,00	0,00	0,00
		10	96.820,33	64.860,33		11.696,00	20.264,00
		11	45.340,00	43.336,00		4,00	2.000,00
		12	547.269,16	329.529,18		9.744,13	207.995,85
			689.430,24	437.726,26	0,00	21.444,13	230.259,85

UNIVERSITA' DEGLI STUDI DI FIRENZE - CONTO CONSUNTIVO UNICO DI ATENEO ESERCIZIO 2013

Allegato A - SITUAZIONE DEI CREDITI DISTINTI PER ANNO DI FORMAZIONE E PER CAPITOLO

Codice	Denominazione	PERTINENZA 2013					RISCOSSIONI TOTALI	CREDITI al 31/12/2013
		Previsioni finali di pertinenza	SOMME VINCOLATE	Annotazioni 2013				
				totali	riscosse	da riscuotere		
		7.851.050,00	0,00	6.428.854,44	5.632.360,95	796.493,49	10.964.295,56	1.554.390,03
f.e.1.04.03.01	contributi per contratti di formazione specialistica	2.500.000,00	0,00	2.334.839,00	1.956.138,17	378.700,83	5.313.376,56	702.599,59
f.e.1.04.03.02	contributi per borse di dottorato	2.600.000,00		2.404.040,07	2.298.303,41	105.736,66	3.835.273,37	309.474,59
f.e.1.04.03.03	contributi per altre tipologie di borse	2.751.050,00	0,00	1.689.975,37	1.377.919,37	312.056,00	1.815.645,63	542.315,85

UNIVERSITA' DEGLI STUDI DI FIRENZE - CONTO CONSUNTIVO UNICO DI ATENEO ESERCIZIO 2013

Allegato A - SITUAZIONE DEI CREDITI DISTINTI PER ANNO DI FORMAZIONE E PER CAPITOLO

Codice	Denominazione	CREDITI PROVENIENTI DA ESERCIZI PRECEDENTI					
		Consistenza al 1/1/2013		Riscossioni	Variazioni		Rimasti da riscuotere
		Anno	Importi		in più	in meno	
F.E.1.04.04	contributi per contratti di formazione specialistica e borse di studio da soggetti privati	98	11.603,50	0,00	0,00	11.603,50	0,00
		99	11.603,50	0,00	0,00	11.603,50	0,00
		00	20.877,00	9.273,50	0,00	11.603,50	0,00
		01	12.436,24	12.436,24	0,00	0,00	0,00
		06	13.500,00	3.500,00	0,00	0,00	10.000,00
		07	27.557,77	11.443,35	0,00	12.614,42	3.500,00
		08	78.000,00	78.000,00	0,00	0,00	0,00
		10	124.735,85	124.735,85	0,00	0,00	0,00
		11	322.998,00	52.998,00	0,00	0,00	270.000,00
		12	546.192,05	269.495,71	0,00	0,50	276.695,84
			1.169.503,91	561.882,65	0,00	47.425,42	560.195,84
f.e.1.04.04.01	contributi per contratti di formazione specialistica	98	11.603,50	0,00	0,00	11.603,50	0,00
		99	11.603,50	0,00	0,00	11.603,50	0,00
		00	11.603,50	0,00	0,00	11.603,50	0,00
		07	11.443,35	11.443,35	0,00	0,00	0,00
		08	78.000,00	78.000,00	0,00	0,00	0,00
		10	30.982,40	30.982,40	0,00	0,00	0,00
		12	1.000,00	1.000,00	0,00	0,00	0,00
					156.236,25	121.425,75	0,00
f.e.1.04.04.02	contributi per borse di dottorato	00	9.273,50	9.273,50	0,00	0,00	0,00
		01	12.436,24	12.436,24	0,00	0,00	0,00
		06	3.500,00	3.500,00	0,00	0,00	0,00
		07	12.614,42	0,00	0,00	12.614,42	0,00
		10	11.139,04	11.139,04	0,00	0,00	0,00

UNIVERSITA' DEGLI STUDI DI FIRENZE - CONTO CONSUNTIVO UNICO DI ATENEO ESERCIZIO 2013

Allegato A - SITUAZIONE DEI CREDITI DISTINTI PER ANNO DI FORMAZIONE E PER CAPITOLO

Codice	Denominazione	Previsioni finali di pertinenza	SOMME VINCOLATE	PERTINENZA 2013			RISCOSSIONI TOTALI	CREDITI al 31/12/2013
				Annotazioni 2013				
				totali	riscosse	da riscuotere		
F.E.1.04.04	contributi per contratti di formazione specialistica e borse di studio da soggetti privati							
		2.100.000,00	0,00	815.896,87	757.243,14	58.653,73	1.319.125,79	618.849,57
f.e.1.04.04.01	contributi per contratti di formazione specialistica							
		500.000,00	0,00	253.700,00	253.700,00	0,00	375.125,75	0,00
f.e.1.04.04.02	contributi per borse di dottorato							

UNIVERSITA' DEGLI STUDI DI FIRENZE - CONTO CONSUNTIVO UNICO DI ATENEO ESERCIZIO 2013

Allegato A - SITUAZIONE DEI CREDITI DISTINTI PER ANNO DI FORMAZIONE E PER CAPITOLO

Codice	Denominazione	CREDITI PROVENIENTI DA ESERCIZI PRECEDENTI					
		Consistenza al 1/1/2013		Riscossioni	Variazioni		Rimasti da riscuotere
		Anno	Importi		in più	in meno	
		11	255.000,00	50.000,00	0,00	0,00	205.000,00
		12	487.071,21	257.070,71	0,00	0,50	230.000,00
			791.034,41	343.419,49	0,00	12.614,92	435.000,00
f.e.1.04.04.03	contributi per altre tipologie di borse	06	10.000,00	0,00	0,00	0,00	10.000,00
		07	3.500,00	0,00	0,00	0,00	3.500,00
		10	82.614,41	82.614,41	0,00	0,00	0,00
		11	67.998,00	2.998,00	0,00	0,00	65.000,00
		12	58.120,84	11.425,00	0,00	0,00	46.695,84
			222.233,25	97.037,41	0,00	0,00	125.195,84
F.E.1.04.05	contributi per assegni di ricerca		18.430.585,66	16.141.626,57	0,00	101.019,38	2.187.939,71
f.e.1.04.05.01	contributi dallo Stato		0,00	0,00	0,00	0,00	0,00
f.e.1.04.05.02	contributi da enti pubblici	04	4.603,12	4.603,12	0,00	0,00	0,00
		05	102.484,12	53.335,00	0,00	49.149,12	0,00
		06	17.586,00	17.586,00	0,00	0,00	0,00
		08	18.798,00	0,00	0,00	18.798,00	0,00
		09	38.221,45	23.352,33	0,00	0,00	14.869,12
		10	119.801,34	29.587,83	0,00	0,27	90.213,24
		11	2.378.963,24	2.213.009,67	0,00	7,90	165.945,67
		12	14.192.396,06	13.004.732,40	0,00	7.956,21	1.179.707,45
			16.872.853,33	15.346.206,35	0,00	75.911,50	1.450.735,48
f.e.1.04.05.03	contributi da soggetti privati	05	36,36	36,36	0,00	0,00	0,00
		06	4.728,77	4.728,77	0,00	0,00	0,00
		09	94,88	0,00	0,00	94,88	0,00
		10	91.132,92	72.620,30		0,00	18.512,62

UNIVERSITA' DEGLI STUDI DI FIRENZE - CONTO CONSUNTIVO UNICO DI ATENEO ESERCIZIO 2013

Allegato A - SITUAZIONE DEI CREDITI DISTINTI PER ANNO DI FORMAZIONE E PER CAPITOLO

Codice	Denominazione	PERTINENZA 2013					RISCOSSIONI TOTALI	CREDITI al 31/12/2013
		Previsioni finali di pertinenza	SOMME VINCOLATE	Annotazioni 2013				
				totali	riscosse	da riscuotere		
		700.000,00		342.669,75	342.669,75	0,00	686.089,24	435.000,00
f.e.1.04.04.03	contributi per altre tipologie di borse							
		900.000,00	0,00	219.527,12	160.873,39	58.653,73	257.910,80	183.849,57
F.E.1.04.05	contributi per assegni di ricerca	9.389.946,28	0,00	4.215.500,94	2.409.328,80	1.806.172,14	18.550.955,37	3.994.111,85
f.e.1.04.05.01	contributi dallo Stato	0,00		0,00	0,00	0,00	0,00	0,00
f.e.1.04.05.02	contributi da enti pubblici							
		5.468.913,17		2.194.154,60	946.541,57	1.247.613,03	16.292.747,92	2.698.348,51
f.e.1.04.05.03	contributi da soggetti privati							

UNIVERSITA' DEGLI STUDI DI FIRENZE - CONTO CONSUNTIVO UNICO DI ATENEO ESERCIZIO 2013

Allegato A - SITUAZIONE DEI **CREDITI** DISTINTI PER ANNO DI FORMAZIONE E PER CAPITOLO

		CREDITI PROVENIENTI DA ESERCIZI PRECEDENTI					
Codice	Denominazione	Consistenza al 1/1/2013		Riscossioni	Variazioni		Rimasti da riscuotere
		Anno	Importi		in più	in meno	
		11	369.011,47	221.495,47		19.013,00	128.503,00
		12	1.092.727,93	496.539,32		6.000,00	590.188,61
			1.557.732,33	795.420,22	0,00	25.107,88	737.204,23
F.E.1.04.06	contributi per corsi post laurea p.m.		0,00	0,00			0,00
F.E.1.04.07	contributi per attività sportiva		0,00	0,00	0,00	0,00	0,00
F.E.1.04.08	contributi per l'edilizia universitaria	03	316.841,55	0,00	0,00	0,00	316.841,55
		04	149.314,90	0,00	0,00	0,00	149.314,90
		05	196.864,55	28.888,17	0,00	0,00	167.976,38
		06	199.715,58	1.748,42	0,00	0,00	197.967,16
		07	336.208,98	14.579,47	0,00	0,00	321.629,51
		08	115.418,74	31.801,20	0,00	0,00	83.617,54
		09	134.997,53	87.642,13	0,00	0,00	47.355,40
		10	791.328,67	297.076,49	0,00	0,00	494.252,18
		11	2.869.124,71	2.307.165,43	0,00	6.200,00	555.759,28
		12	9.060.348,25	6.104.884,34	0,00	28,84	2.955.435,07
			14.170.163,46	8.873.785,65	0,00	6.228,84	5.290.148,97
F.E.1.04.09	contributi per grandi attrezzature p.m.		0,00	0,00	0,00	0,00	0,00
F.E.1.04.10	contributi per piani di sviluppo p.m.		0,00	0,00	0,00	0,00	0,00
F.E.1.04.11	contributi per programmi comunitari	10	123.579,89	119.091,00		4.488,89	0,00
		11	333.626,76	318.626,00		0,76	15.000,00
		12	384.487,02	240.495,93		10.860,44	133.130,65
			841.693,67	678.212,93	0,00	15.350,09	148.130,65
F.E.1.04.12	trasferimenti per indennità al personale in convenzione	00	365.026,21	0,00	0,00	0,00	365.026,21
		02	290.527,42	0,00	0,00	0,00	290.527,42

UNIVERSITA' DEGLI STUDI DI FIRENZE - CONTO CONSUNTIVO UNICO DI ATENEO ESERCIZIO 2013

Allegato A - SITUAZIONE DEI **CREDITI** DISTINTI PER ANNO DI FORMAZIONE E PER CAPITOLO

		PERTINENZA 2013						
Codice	Denominazione	Previsioni finali di pertinenza	SOMME VINCOLATE	Annotazioni 2013			RISCOSSIONI TOTALI	CREDITI al 31/12/2013
				totali	riscosse	da riscuotere		
		3.921.033,11		2.021.346,34	1.462.787,23	558.559,11	2.258.207,45	1.295.763,34
F.E.1.04.06	contributi per corsi post laurea p.m.	0,00		0,00	0,00	0,00	0,00	0,00
F.E.1.04.07	contributi per attività sportiva	149.767,49	0,00	149.767,49	149.767,49	0,00	149.767,49	0,00
F.E.1.04.08	contributi per l'edilizia universitaria							
		11.538.827,42	0,00	11.350.169,41	2.239.238,27	9.110.931,14	11.113.023,92	14.401.080,11
F.E.1.04.09	contributi per grandi attrezzature p.m.	0,00		0,00	0,00	0,00	0,00	0,00
F.E.1.04.10	contributi per piani di sviluppo p.m.	0,00		0,00	0,00	0,00	0,00	0,00
F.E.1.04.11	contributi per programmi comunitari							
		2.500.000,00		383.638,66	338.132,66	45.506,00	1.016.345,59	193.636,65
F.E.1.04.12	trasferimenti per indennità al personale in convenzione							

UNIVERSITA' DEGLI STUDI DI FIRENZE - CONTO CONSUNTIVO UNICO DI ATENEO ESERCIZIO 2013

Allegato A - SITUAZIONE DEI CREDITI DISTINTI PER ANNO DI FORMAZIONE E PER CAPITOLO

Codice	Denominazione	CREDITI PROVENIENTI DA ESERCIZI PRECEDENTI					Rimasti da riscuotere
		Consistenza al 1/1/2013		Riscossioni	Variazioni		
		Anno	Importi		in più	in meno	
		04	71.971,10	0,00	0,00	0,00	71.971,10
		06	1.833.268,90	0,00	0,00	0,00	1.833.268,90
		08	481.233,44	0,00	0,00	0,00	481.233,44
		09	936.515,33	0,00	0,00	0,00	936.515,33
		10	83.591,03	83.591,03	0,00	0,00	0,00
		11	4.682.677,33	4.682.677,33	0,00	0,00	0,00
		12	14.256.766,13	14.242.625,95	0,00	0,17	14.140,01
			23.001.576,89	19.008.894,31	0,00	0,17	3.992.682,41
f.e. 1.04.12.01	indennità al personale equiparato al SSN	00	365.026,21	0,00			365.026,21
		02	290.527,42	0,00			290.527,42
		04	71.971,10	0,00			71.971,10
		06	1.833.268,90	0,00			1.833.268,90
		08	481.233,44	0,00			481.233,44
		09	936.515,33	0,00			936.515,33
		10	83.591,03	83.591,03			0,00
		11	2.083.445,03	2.083.445,03			0,00
		12	5.664.230,41	5.650.090,23		0,17	14.140,01
			11.809.808,87	7.817.126,29	0,00	0,17	3.992.682,41
f.e. 1.04.12.02	libera professione ed attività intramoenia	11	2.599.232,30	2.599.232,30			0,00
		12	8.592.535,72	8.592.535,72			0,00
			11.191.768,02	11.191.768,02	0,00	0,00	0,00
F.E.1.04.13	contributi per congressi, convegni e conferenze	08	1,81	1,81			0,00
		10	10.000,00	10.000,00			0,00
		11	20.000,00	20.000,00			0,00

UNIVERSITA' DEGLI STUDI DI FIRENZE - CONTO CONSUNTIVO UNICO DI ATENEO ESERCIZIO 2013

Allegato A - SITUAZIONE DEI CREDITI DISTINTI PER ANNO DI FORMAZIONE E PER CAPITOLO

Codice	Denominazione	PERTINENZA 2013					RISCOSSIONI TOTALI	CREDITI al 31/12/2013
		Previsioni finali di pertinenza	SOMME VINCOLATE	Annotazioni 2013				
				totali	riscosse	da riscuotere		
		32.000.000,00	0,00	23.724.563,20	14.596.882,51	9.127.680,69	33.605.776,82	13.120.363,10
f.e.1.04.12.01	<i>indennità al personale equiparato al SSN</i>	20.000.000,00		15.219.623,42	6.885.236,07	8.334.387,35	14.702.362,36	12.327.069,76
f.e.1.04.12.02	<i>libera professione ed attività intramoenia</i>	12.000.000,00	0,00	8.504.939,78	7.711.646,44	793.293,34	18.903.414,46	793.293,34
F.E.1.04.13	contributi per congressi, convegni e conferenze							

UNIVERSITA' DEGLI STUDI DI FIRENZE - CONTO CONSUNTIVO UNICO DI ATENEO ESERCIZIO 2013

Allegato A - SITUAZIONE DEI CREDITI DISTINTI PER ANNO DI FORMAZIONE E PER CAPITOLO

Codice	Denominazione	CREDITI PROVENIENTI DA ESERCIZI PRECEDENTI					
		Consistenza al 1/1/2013		Riscossioni	Variazioni		Rimasti da riscuotere
		Anno	Importi		in più	in meno	
		12	192.418,17	138.418,17		2.000,00	52.000,00
			222.419,98	168.419,98	0,00	2.000,00	52.000,00
F.E.1.04.14	contributi per dottorato e assegni di ricerca	05	66.896,92	0,00	0,00	66.896,92	0,00
		07	2.500,00	2.500,00			0,00
		08	1.750,00	1.750,00			0,00
		12	57.623,30	50.756,74	0,00	3.116,56	3.750,00
			128.770,22	55.006,74	0,00	70.013,48	3.750,00
F.E.1.04.15	altri contributi finalizzati	06	7.500,00	7.500,00	0,00	0,00	0,00
		08	41.681,86	13.374,92	0,00	28.306,94	0,00
		09	187.758,43	97.758,43	0,00	5.000,00	85.000,00
		10	578.534,04	291.395,48	0,00	35.873,27	251.265,29
		11	1.283.661,29	676.784,08	0,00	6.203,24	600.673,97
		12	6.833.042,73	4.908.201,42	0,00	83.127,94	1.841.713,37
			8.932.178,35	5.995.014,33	0,00	158.511,39	2.778.652,63
f.e.1.04.15.01	altri contributi finalizzati	06	7.500,00	7.500,00	0,00	0,00	0,00
		08	41.681,86	13.374,92	0,00	28.306,94	0,00
		09	187.758,43	97.758,43	0,00	5.000,00	85.000,00
		10	578.534,04	291.395,48	0,00	35.873,27	251.265,29
		11	1.227.611,29	631.734,08	0,00	6.203,24	589.673,97
		12	6.833.042,73	4.908.201,42	0,00	83.127,94	1.841.713,37
			8.876.128,35	5.949.964,33	0,00	158.511,39	2.767.652,63
f.e.1.04.15.02	cattedre convenzionate,supplenze e contratti	11	56.050,00	45.050,00		0,00	11.000,00

UNIVERSITA' DEGLI STUDI DI FIRENZE - CONTO CONSUNTIVO UNICO DI ATENEO ESERCIZIO 2013

Allegato A - SITUAZIONE DEI **CREDITI** DISTINTI PER ANNO DI FORMAZIONE E PER CAPITOLO

		PERTINENZA 2013						
Codice	Denominazione	Previsioni finali di pertinenza	SOMME VINCOLATE	Annotazioni 2013			RISCOSSIONI TOTALI	CREDITI al 31/12/2013
				totali	riscosse	da riscuotere		
		570.000,00		202.829,29	178.329,29	24.500,00	346.749,27	76.500,00
F.E.1.04.14	contributi per dottorato e assegni di ricerca	602.000,00		38.793,30	36.729,44	2.063,86	91.736,18	5.813,86
F.E.1.04.15	altri contributi finalizzati	23.886.130,26	0,00	15.639.262,29	11.874.008,91	3.765.253,38	17.869.023,24	6.543.906,01
f.e.1.04.15.01	altri contributi finalizzati	23.370.898,26		15.312.428,16	11.547.174,78	3.765.253,38	17.497.139,11	6.532.906,01
f.e.1.04.15.02	cattedre convenzionate, supplenze e contratti	515.232,00		326.834,13	326.834,13	0,00	371.884,13	11.000,00

UNIVERSITA' DEGLI STUDI DI FIRENZE - CONTO CONSUNTIVO UNICO DI ATENEO ESERCIZIO 2013

Allegato A - SITUAZIONE DEI **CREDITI** DISTINTI PER ANNO DI FORMAZIONE E PER CAPITOLO

Codice	Denominazione	CREDITI PROVENIENTI DA ESERCIZI PRECEDENTI					
		Consistenza al 1/1/2013		Riscossioni	Variazioni		Rimasti da riscuotere
		Anno	Importi		in più	in meno	
F.E.1.04.16	fondo per il sostegno dei giovani e mobilità studenti		0,00	0,00	0,00	0,00	0,00
F.E.1.04.17	assegnazioni finalizzate dall'Ateneo		39.247.944,52	34.095.965,19	0,00	0,00	5.151.979,33
F.E.1.04.17.01	assegnazioni dell'Ateneo per assegni di ricerca	12	2.173.339,07	1.850.964,03	0,00	0,00	322.375,04
F.E.1.04.17.02	assegnazioni dall'Ateneo per assegni per borse di dottorato	09	386.155,39	386.155,39	0,00	0,00	0,00
		10	249.241,36	249.241,36	0,00	0,00	0,00
		11	642.758,40	642.758,40	0,00	0,00	0,00
		12	2.471.313,75	2.471.313,75	0,00	0,00	0,00
			3.749.468,90	3.749.468,90	0,00	0,00	0,00
F.E.1.04.17.03	assegnazioni dall'Ateneo per contratti di formazione specialistica	10	5.012.570,62	5.012.570,62	0,00	0,00	0,00
		11	10.231.565,93	10.231.565,93	0,00	0,00	0,00
		12	18.081.000,00	13.251.395,71	0,00	0,00	4.829.604,29
			33.325.136,55	28.495.532,26	0,00	0,00	4.829.604,29
F.E.1.04.17.04	assegnazioni dell'Ateneo per altre borse		0,00	0,00	0,00	0,00	0,00
F.E.1.04.17.05	trasf.dalle strutture per assegni di ricerca finanziati all'esterno		0,00	0,00	0,00	0,00	0,00
F.E.1.04.17.06	trasf. dalle strutt.per ass.di ricerca finanziati su fondi di ricerca/conto terzi/a		0,00	0,00	0,00	0,00	0,00
F.E.1.04.17.07	trasf. dalle strutt.per borsa dott.di ricerca finanz.su fondi di ricerca/conto te		0,00	0,00	0,00	0,00	0,00
F.E.1.05.01	interessi attivi	12	34.923,65	34.923,65	0,00		0,00
F.E.1.05.02	fitti attivi e rendite patrimoniali	11	2.903,33	0,00	0,00	2.903,33	0,00
F.E.1.05.03	altri redditi		0,00	0,00	0,00	0,00	0,00
f.e.1.05.03.01	altri redditi		0,00	0,00	0,00	0,00	0,00
F.E.1.06.01	beni immobili		0,00	0,00	0,00	0,00	0,00
F.E.1.06.02	beni mobili		0,00	0,00	0,00	0,00	0,00
F.E.1.07.01	convenzioni con terzi	02	7.439,43	7.263,87	0,00	175,56	0,00
		04	14.421,74	8.921,74	0,00	0,00	5.500,00

UNIVERSITA' DEGLI STUDI DI FIRENZE - CONTO CONSUNTIVO UNICO DI ATENEO ESERCIZIO 2013

Allegato A - SITUAZIONE DEI **CREDITI** DISTINTI PER ANNO DI FORMAZIONE E PER CAPITOLO

		PERTINENZA 2013						
Codice	Denominazione	Previsioni finali di pertinenza	SOMME VINCOLATE	Annotazioni 2013			RISCOSSIONI TOTALI	CREDITI al 31/12/2013
				totali	riscosse	da riscuotere		
F.E.1.04.16	fondo per il sostegno dei giovani e mobilità studenti	1.731.963,00		1.469.030,99	1.469.030,99	0,00	1.469.030,99	0,00
F.E.1.04.17	assegnazioni finalizzate dall'Ateneo	22.343.005,52	0,00	20.353.680,04	18.524.691,83	1.828.988,21	52.620.657,02	6.980.967,54
F.E.1.04.17.01	assegnazioni dell'Ateneo per assegni di ricerca	0,00	0,00	0,00	0,00	0,00	1.850.964,03	322.375,04
F.E.1.04.17.02	assegnazioni dall'Ateneo per assegni per borse di dottorato							
		0,00		0,00	0,00	0,00	3.749.468,90	0,00
F.E.1.04.17.03	assegnazioni dall'Ateneo per contratti di formazione specialistica							
		0,00	0,00	0,00	0,00	0,00	28.495.532,26	4.829.604,29
F.E.1.04.17.04	assegnazioni dell'Ateneo per altre borse	0,00		0,00			0,00	0,00
F.E.1.04.17.05	trasf.dalle strutture per assegni di ricerca finanziati all'esterno	5.000.000,00		4.642.899,54	4.361.141,16	281.758,38	4.361.141,16	281.758,38
F.E.1.04.17.06	trasf. dalle strutt.per ass.di ricerca finanziati su fondi di ricerca/co	14.581.087,52		14.581.087,52	13.033.857,69	1.547.229,83	13.033.857,69	1.547.229,83
F.E.1.04.17.07	trasf. dalle strutt.per borsa dott.di ricerca finanz.su fondi di ricerca	2.761.918,00		1.129.692,98	1.129.692,98	0,00	1.129.692,98	0,00
F.E.1.05.01	interessi attivi	20.000,00		14.488,68	613,25	13.875,43	35.536,90	13.875,43
F.E.1.05.02	fitti attivi e rendite patrimoniali	196.164,01		200.488,94	200.488,94	0,00	200.488,94	0,00
F.E.1.05.03	altri redditi	0,00	0,00	0,00	0,00	0,00	0,00	0,00
f.e.1.05.03.01	altri redditi	0,00		0,00	0,00	0,00	0,00	0,00
F.E.1.06.01	beni immobili	0,00		13.965,00	13.965,00	0,00	13.965,00	0,00
F.E.1.06.02	beni mobili	0,00		0,00	0,00	0,00	0,00	0,00
F.E.1.07.01	convenzioni con terzi							

UNIVERSITA' DEGLI STUDI DI FIRENZE - CONTO CONSUNTIVO UNICO DI ATENEO ESERCIZIO 2013

Allegato A - SITUAZIONE DEI **CREDITI** DISTINTI PER ANNO DI FORMAZIONE E PER CAPITOLO

Codice	Denominazione	CREDITI PROVENIENTI DA ESERCIZI PRECEDENTI					
		Consistenza al 1/1/2013		Riscossioni	Variazioni		Rimasti da riscuotere
		Anno	Importi		in più	in meno	
		05	75.644,08	55.644,08	0,00	0,00	20.000,00
		06	16.182,00	16.182,00	0,00	0,00	0,00
		07	39.000,00	0,00	0,00	0,00	39.000,00
		08	32.969,29	8.462,81	0,00	9.018,25	15.488,23
		09	64.860,32	27.225,00	0,00	4.655,00	32.980,32
		10	293.564,02	100.468,79	0,00	93.377,29	99.717,94
		11	1.025.487,55	694.478,17	0,00	49.023,00	281.986,38
		12	2.313.133,76	1.706.344,87	0,00	88.250,09	518.538,80
			3.882.702,19	2.624.991,33	0,00	244.499,19	1.013.211,67
F.E.1.07.02	attività per conto terzi	09	12.765,33	6.083,33	0,00	100,00	6.582,00
		10	1.479,99	1.479,99	0,00	0,00	0,00
		11	131.769,66	131.630,66	0,00	139,00	0,00
		12	106.133,01	106.053,01	0,00	80,00	0,00
			252.147,99	245.246,99	0,00	319,00	6.582,00
f.e.1.07.02.01	prestazioni da tariffario	12	55,00	0,00		55,00	0,00
f.e.1.07.02.02	altre prestazioni	09	12.765,33	6.083,33	0,00	100,00	6.582,00
		10	1.479,99	1.479,99		0,00	0,00
		11	131.769,66	131.630,66	0,00	139,00	0,00
		12	106.078,01	106.053,01	0,00	25,00	0,00
			252.092,99	245.246,99	0,00	264,00	6.582,00
F.E.1.07.03	altri proventi		5.513,52	3.100,60	0,00	73,22	2.339,70
f.e.1.07.03.01	altri proventi	07	2.339,70	0,00	0,00	0,00	2.339,70
		11	1.062,41	1.062,41	0,00	0,00	0,00
		12	2.111,41	2.038,19	0,00	73,22	0,00

UNIVERSITA' DEGLI STUDI DI FIRENZE - CONTO CONSUNTIVO UNICO DI ATENEO ESERCIZIO 2013

Allegato A - SITUAZIONE DEI CREDITI DISTINTI PER ANNO DI FORMAZIONE E PER CAPITOLO

		PERTINENZA 2013					RISCOSSIONI TOTALI	CREDITI al 31/12/2013
Codice	Denominazione	Previsioni finali di pertinenza	SOMME VINCOLATE	Annotazioni 2013				
				totali	riscosse	da riscuotere		
		16.080.144,43		7.083.495,06	5.737.796,44	1.345.698,62	8.362.787,77	2.358.910,29
F.E.1.07.02	attività per conto terzi							
		1.878.603,48	0,00	1.112.640,79	1.070.515,31	42.125,48	1.315.762,30	48.707,48
f.e.1.07.02.01	prestazioni da tariffario	0,00	0,00	0,00	0,00	0,00	0,00	0,00
f.e.1.07.02.02	altre prestazioni							
		1.878.603,48		1.112.640,79	1.070.515,31	42.125,48	1.315.762,30	48.707,48
F.E.1.07.03	altri proventi	470.943,24	0,00	337.180,48	304.260,97	32.919,51	307.361,57	35.259,21
f.e.1.07.03.01	altri proventi							

UNIVERSITA' DEGLI STUDI DI FIRENZE - CONTO CONSUNTIVO UNICO DI ATENEO ESERCIZIO 2013

Allegato A - SITUAZIONE DEI **CREDITI** DISTINTI PER ANNO DI FORMAZIONE E PER CAPITOLO

Codice	Denominazione	CREDITI PROVENIENTI DA ESERCIZI PRECEDENTI					Rimasti da riscuotere
		Consistenza al 1/1/2013		Riscossioni	Variazioni		
		Anno	Importi		in più	in meno	
			5.513,52	3.100,60	0,00	73,22	2.339,70
F.E.1.07.04	recuperi e rimborsi attività conto terzi		0,00	0,00	0,00	0,00	0,00
F.E.1.07.04.01	<i>rimborsi quote al bilancio su attività conto terzi</i>		0,00	0,00	0,00	0,00	0,00
F.E.1.07.04.02	<i>recupero fondo comune d'ateneo</i>		0,00	0,00	0,00	0,00	0,00
F.E.1.07.04.03	<i>rimborsi per quote al personale su attività conto terzi</i>		0,00	0,00	0,00	0,00	0,00
F.E.1.08.01	recuperi e rimborsi	04	500,00	500,00	0,00	0,00	0,00
		05	16.599,84	0,00	0,00	0,00	16.599,84
		06	25.844,38	5.899,76	0,00	9.525,02	10.419,60
		07	50.362,58	19.889,29	0,00	4.081,83	26.391,46
		08	37.558,40	14.080,94	0,00	21.977,46	1.500,00
		09	19.328,72	9.980,10	0,00	1.186,11	8.162,51
		10	60.491,68	36.064,04	0,00	4.286,57	20.141,07
		11	718.786,01	664.340,40	0,00	44.660,63	9.784,98
		12	6.558.051,59	6.140.840,88	0,00	47.543,74	369.666,97
			7.487.523,20	6.891.595,41	0,00	133.261,36	462.666,43
f.e.1.08.01.01	<i>rimborsi quote al bilancio su attività conto terzi</i>	08	1.081,38	1.080,94		0,44	0,00
		10	25.747,99	25.741,42		6,57	0,00
		11	124.325,07	124.300,66		24,41	0,00
		12	1.786.720,16	1.784.779,09		1.941,07	0,00
			1.937.874,60	1.935.902,11	0,00	1.972,49	0,00
f.e.1.08.01.02	<i>recupero fondo comune d'ateneo</i>	10	3.763,79	3.762,70		1,09	0,00
		11	21.687,90	21.447,49		240,41	0,00
		12	318.723,02	318.205,76		517,26	0,00
			344.174,71	343.415,95	0,00	758,76	0,00

UNIVERSITA' DEGLI STUDI DI FIRENZE - CONTO CONSUNTIVO UNICO DI ATENEO ESERCIZIO 2013

Allegato A - SITUAZIONE DEI **CREDITI** DISTINTI PER ANNO DI FORMAZIONE E PER CAPITOLO

		PERTINENZA 2013						
Codice	Denominazione	Previsioni finali di pertinenza	SOMME VINCOLATE	Annotazioni 2013			RISCOSSIONI TOTALI	CREDITI al 31/12/2013
				totali	riscosse	da riscuotere		
		470.943,24		337.180,48	304.260,97	32.919,51	307.361,57	35.259,21
F.E.1.07.04	recuperi e rimborsi attività conto terzi	4.422.500,00	0,00	3.616.039,58	3.217.172,83	398.866,75	3.217.172,83	398.866,75
F.E.1.07.04.01	<i>rimborsi quote al bilancio su attività conto terzi</i>	2.125.000,00	0,00	1.525.168,04	1.338.286,40	186.881,64	1.338.286,40	186.881,64
F.E.1.07.04.02	<i>recupero fondo comune d'ateneo</i>	452.500,00	0,00	281.421,27	246.773,46	34.647,81	246.773,46	34.647,81
F.E.1.07.04.03	<i>rimborsi per quote al personale su attività conto terzi</i>	1.845.000,00	0,00	1.809.450,27	1.632.112,97	177.337,30	1.632.112,97	177.337,30
F.E.1.08.01	recuperi e rimborsi							
		10.561.553,54	0,00	10.580.313,13	10.296.197,88	284.115,25	17.187.793,29	746.781,68
f.e.1.08.01.01	<i>rimborsi quote al bilancio su attività conto terzi</i>							
		0,00	0,00	0,00	0,00	0,00	1.935.902,11	0,00
f.e.1.08.01.02	<i>recupero fondo comune d'ateneo</i>							
		0,00		0,00	0,00	0,00	343.415,95	0,00

UNIVERSITA' DEGLI STUDI DI FIRENZE - CONTO CONSUNTIVO UNICO DI ATENEO ESERCIZIO 2013

Allegato A - SITUAZIONE DEI **CREDITI** DISTINTI PER ANNO DI FORMAZIONE E PER CAPITOLO

Codice	Denominazione	CREDITI PROVENIENTI DA ESERCIZI PRECEDENTI					
		Consistenza al 1/1/2013		Riscossioni	Variazioni		Rimasti da riscuotere
		Anno	Importi		in più	in meno	
f.e.1.08.01.03	rimborsi per assegni di ricerca p.m.		0,00	0,00	0,00	0,00	0,00
f.e.1.08.01.04	rimborsi per personale a tempo determinato	05	16.599,84	0,00		0,00	16.599,84
		06	19.944,62	0,00		9.525,02	10.419,60
		07	28.080,75	1.689,29		0,00	26.391,46
		09	18.328,72	9.980,10		186,11	8.162,51
		10	7.607,58	0,00		0,00	7.607,58
		11	125.818,60	98.836,57		24.425,05	2.556,98
		12	3.182.409,58	2.837.406,89			345.002,69
				3.398.789,69	2.947.912,85	0,00	34.136,18
f.e.1.08.01.05	rimborsi quote assicurative	12	552,50	552,50			0,00
f.e.1.08.01.06	quota al bilancio su iscrizioni al centro cultura stranieri	12	23.100,35	23.100,35			0,00
f.e.1.08.01.07	rimborso stipendi e compensi accessori	07	112,00	0,00		112,00	0,00
		08	94,00	0,00		94,00	0,00
		10	484,94	232,92		0,00	252,02
		11	16.060,40	16.060,40		0,00	0,00
		12	169.480,73	132.350,47		35.771,64	1.358,62
			186.232,07	148.643,79	0,00	35.977,64	1.610,64
f.e.1.08.01.08	rimborsi per prestazioni rese ad altre unità amministrative	08	1.500,00	0,00	0,00	0,00	1.500,00
		11	42.538,04	22.538,04	0,00	12.800,00	7.200,00
		12	18.799,17	15.589,95		2.273,22	936,00
			62.837,21	38.127,99	0,00	15.073,22	9.636,00
f.e.1.08.01.09	altri recuperi e rimborsi	04	500,00	500,00		0,00	0,00
		06	5.899,76	5.899,76		0,00	
		07	22.169,83	18.200,00		3.969,83	0,00

UNIVERSITA' DEGLI STUDI DI FIRENZE - CONTO CONSUNTIVO UNICO DI ATENEO ESERCIZIO 2013

Allegato A - SITUAZIONE DEI **CREDITI** DISTINTI PER ANNO DI FORMAZIONE E PER CAPITOLO

Codice	Denominazione	Previsioni finali di pertinenza	SOMME VINCOLATE	PERTINENZA 2013			RISCOSSIONI TOTALI	CREDITI al 31/12/2013
				Annotazioni 2013				
				totali	riscosse	da riscuotere		
f.e.1.08.01.03	rimborsi per assegni di ricerca p.m.	0,00		0,00	0,00	0,00	0,00	
f.e.1.08.01.04	rimborsi per personale a tempo determinato							
		5.500.000,00		4.634.567,82	4.563.421,03	71.146,79	7.511.333,88	487.887,45
f.e.1.08.01.05	rimborsi quote assicurative	25.000,00		49.697,43	48.269,36	1.428,07	48.821,86	1.428,07
f.e.1.08.01.06	quota al bilancio su iscrizioni al centro cultura stranieri			0,00		0,00	23.100,35	0,00
f.e.1.08.01.07	rimborso stipendi e compensi accessori							
		800.000,00		601.334,19	489.377,19	111.957,00	638.020,98	113.567,64
f.e.1.08.01.08	rimborsi per prestazioni rese ad altre unità amministrative							
		701.320,00		538.613,35	532.475,35	6.138,00	570.603,34	15.774,00
f.e.1.08.01.09	altri recuperi e rimborsi							

UNIVERSITA' DEGLI STUDI DI FIRENZE - CONTO CONSUNTIVO UNICO DI ATENEO ESERCIZIO 2013

Allegato A - SITUAZIONE DEI **CREDITI** DISTINTI PER ANNO DI FORMAZIONE E PER CAPITOLO

Codice	Denominazione	CREDITI PROVENIENTI DA ESERCIZI PRECEDENTI					
		Consistenza al 1/1/2013		Riscossioni	Variazioni		Rimasti da riscuotere
		Anno	Importi		in più	in meno	
		08	34.883,02	13.000,00		21.883,02	0,00
		09	1.000,00	0,00		1.000,00	0,00
		10	22.887,38	6.327,00		4.278,91	12.281,47
		11	380.922,00	373.723,24		7.170,76	28,00
		12	1.058.266,08	1.028.855,87		7.040,55	22.369,66
			1.526.528,07	1.446.505,87	0,00	45.343,07	34.679,13
f.e.1.08.01.10	<i>rimborsi per quote al personale su attività conto terzi</i>		0,00	0,00	0,00	0,00	0,00
f.e.1.08.01.11	<i>rimborsi per supplenze e contratti personale docente</i>	11	7.434,00	7.434,00	0,00	0,00	0,00
F.E.1.09.01	incassi IVA	02	2.285,01	2.285,01	0,00	0,00	0,00
		08	2.533,39	800,00	0,00	1.150,06	583,33
		09	9.726,24	416,67	0,00	6.059,17	3.250,40
		10	20.079,13	4.989,52	0,00	15.089,61	0,00
		11	67.136,00	44.291,29	0,00	31,38	22.813,33
		12	341.032,76	307.963,21	0,00	8.654,95	24.414,60
			442.792,53	360.745,70	0,00	30.985,17	51.061,66
F.E.1.09.02	entrate eventuali	12	5.970,78	1.154,53	0,00	0,00	4.816,25
f.e.1.09.02.01	<i>indennità di mora studenti</i>	12	120,00	120,00	0,00	0,00	0,00
f.e.1.09.02.02	<i>entrate varie da trasferire alle unità amministrative</i>	12	5.850,78	1.034,53	0,00	0,00	4.816,25
f.e.1.09.02.03	<i>altre entrate eventuali</i>		0,00	0,00	0,00	0,00	0,00
F.E.1.10.01	entrate da mutui e prestiti	08	5.917.194,27	5.917.194,27	0,00	0,00	0,00
		09	3.112.091,26	3.112.091,26	0,00	0,00	0,00
		10	394.590,07	394.590,07	0,00	0,00	0,00
		11	219.584,99	219.584,99	0,00	0,00	0,00
		12	421.395,99	421.395,99		0,00	0,00

UNIVERSITA' DEGLI STUDI DI FIRENZE - CONTO CONSUNTIVO UNICO DI ATENEO ESERCIZIO 2013

Allegato A - SITUAZIONE DEI CREDITI DISTINTI PER ANNO DI FORMAZIONE E PER CAPITOLO

Codice	Denominazione	PERTINENZA 2013					RISCOSSIONI TOTALI	CREDITI al 31/12/2013
		Previsioni finali di pertinenza	SOMME VINCOLATE	Annotazioni 2013				
				totali	riscosse	da riscuotere		
		2.935.233,54		4.165.419,98	4.071.974,59	93.445,39	5.518.480,46	128.124,52
f.e.1.08.01.10	<i>rimborsi per quote al personale su attività conto terzi</i>	0,00		0,00	0,00		0,00	0,00
f.e.1.08.01.11	<i>rimborsi per supplenze e contratti personale docente</i>	600.000,00		590.680,36	590.680,36	0,00	598.114,36	0,00
F.E.1.09.01	incassi IVA							
		4.187.596,23		1.874.906,78	1.703.117,46	171.789,32	2.063.863,16	222.850,98
F.E.1.09.02	entrate eventuali	5.729.482,05		5.097.210,49	5.037.248,70	59.961,79	5.038.403,23	64.778,04
f.e.1.09.02.01	<i>indennità di mora studenti</i>	600.000,00		796.371,37	796.371,37	0,00	796.491,37	0,00
f.e.1.09.02.02	<i>entrate varie da trasferire alle unità amministrative</i>	2.732.128,05		2.358.580,48	2.301.044,32	57.536,16	2.302.078,85	62.352,41
f.e.1.09.02.03	<i>altre entrate eventuali</i>	2.397.354,00		1.942.258,64	1.939.833,01	2.425,63	1.939.833,01	2.425,63
F.E.1.10.01	entrate da mutui e prestiti							

UNIVERSITA' DEGLI STUDI DI FIRENZE - CONTO CONSUNTIVO UNICO DI ATENEO ESERCIZIO 2013

Allegato A - SITUAZIONE DEI CREDITI DISTINTI PER ANNO DI FORMAZIONE E PER CAPITOLO

Codice	Denominazione	CREDITI PROVENIENTI DA ESERCIZI PRECEDENTI					Rimasti da riscuotere
		Consistenza al 1/1/2013		Riscossioni	Variazioni		
		Anno	Importi		in più	in meno	
			10.064.856,58	10.064.856,58	0,00	0,00	0,00
F.E.2.11.01	ritenute erariali		76.351,76	72.555,88	0,00	675,65	3.120,23
		07	5,45	5,45	0,00	0,00	0,00
		08	675,65	0,00	0,00	675,65	0,00
		11	35.462,47	32.342,24	0,00	0,00	3.120,23
		12	40.208,19	40.208,19	0,00	0,00	0,00
f.e.2.11.01.01	ritenute erariali		76.351,76	72.555,88	0,00	675,65	3.120,23
F.E.2.11.02	ritenute previdenziali		15.359,71	12.881,10	0,00	239,04	2.239,57
f.e.2.11.02.01	ritenute previdenziali	04	238,48	0,00		238,48	0,00
		12	5.500,65	5.500,09		0,56	0,00
			5.739,13	5.500,09	0,00	239,04	0,00
f.e.2.11.02.02	ritenute INAIL	08	13,97	13,97	0,00	0,00	0,00
		10	157,98	157,98	0,00	0,00	0,00
		11	597,11	597,11	0,00	0,00	0,00
		12	8.851,52	6.611,95	0,00	0,00	2.239,57
			9.620,58	7.381,01	0,00	0,00	2.239,57
F.E.2.11.03	IRAP		167.083,31	167.083,30	0,00	0,01	0,00
f.e.2.11.03.01	IRAP	11	167.083,31	167.083,30	0,00	0,01	0,00
F.E.2.11.04	rimborsi di anticipazioni	05	249,93	249,93	0,00	0,00	0,00
		09	138,59	138,59	0,00	0,00	0,00
		10	195,00	195,00	0,00	0,00	0,00
		11	7.123,27	5.065,27	0,00	2.058,00	0,00
		12	44.914,40	43.365,51	0,00	1.024,28	524,61
			52.621,19	49.014,30	0,00	3.082,28	524,61

UNIVERSITA' DEGLI STUDI DI FIRENZE - CONTO CONSUNTIVO UNICO DI ATENEO ESERCIZIO 2013

Allegato A - SITUAZIONE DEI CREDITI DISTINTI PER ANNO DI FORMAZIONE E PER CAPITOLO

Codice	Denominazione	PERTINENZA 2013					RISCOSSIONI TOTALI	CREDITI al 31/12/2013
		Previsioni finali di pertinenza	SOMME VINCOLATE	Annotazioni 2013				
				totali	riscosse	da riscuotere		
		843.032,71		0,00	0,00	0,00	10.064.856,58	0,00
F.E.2.11.01	ritenute erariali	88.900.000,00	0,00	50.488.920,39	50.488.580,88	339,51	50.561.136,76	3.459,74
<i>f.e.2.11.01.01</i>	<i>ritenute erariali</i>	<i>88.900.000,00</i>	<i>0,00</i>	<i>50.488.920,39</i>	<i>50.488.580,88</i>	<i>339,51</i>	<i>50.561.136,76</i>	<i>3.459,74</i>
F.E.2.11.02	ritenute previdenziali	31.600.000,00	0,00	29.403.348,93	29.395.205,62	8.143,31	29.408.086,72	10.382,88
<i>f.e.2.11.02.01</i>	<i>ritenute previdenziali</i>	<i>31.100.000,00</i>	<i>0,00</i>	<i>29.347.122,26</i>	<i>29.338.978,95</i>	<i>8.143,31</i>	<i>29.344.479,04</i>	<i>8.143,31</i>
<i>f.e.2.11.02.02</i>	<i>ritenute INAIL</i>	<i>500.000,00</i>	<i>0,00</i>	<i>56.226,67</i>	<i>56.226,67</i>	<i>0,00</i>	<i>63.607,68</i>	<i>2.239,57</i>
F.E.2.11.03	IRAP	3.000.000,00	0,00	1.077.925,01	1.077.925,01	0,00	1.245.008,31	0,00
<i>f.e.2.11.03.01</i>	<i>IRAP</i>	<i>3.000.000,00</i>		<i>1.077.925,01</i>	<i>1.077.925,01</i>	<i>0,00</i>	<i>1.245.008,31</i>	<i>0,00</i>
F.E.2.11.04	rimborsi di anticipazioni							
		1.826.233,00	0,00	1.054.990,81	884.780,95	170.209,86	933.795,25	170.734,47

UNIVERSITA' DEGLI STUDI DI FIRENZE - CONTO CONSUNTIVO UNICO DI ATENEO ESERCIZIO 2013

Allegato A - SITUAZIONE DEI **CREDITI** DISTINTI PER ANNO DI FORMAZIONE E PER CAPITOLO

Codice	Denominazione	CREDITI PROVENIENTI DA ESERCIZI PRECEDENTI					
		Consistenza al 1/1/2013		Riscossioni	Variazioni		Rimasti da riscuotere
		Anno	Importi		in più	in meno	
f.e.2.11.04.01	<i>rimborsi di anticipazioni per piccole spese</i>	05	249,93	249,93	0,00	0,00	0,00
		12	237,00	0,00	0,00	237,00	0,00
			486,93	249,93	0,00	237,00	0,00
f.e.2.11.04.02	<i>rimborsi di altre anticipazioni</i>	09	138,59	138,59	0,00	0,00	0,00
		10	195,00	195,00	0,00	0,00	0,00
		11	7.123,27	5.065,27	0,00	2.058,00	0,00
		12	44.677,40	43.365,51	0,00	787,28	524,61
			52.134,26	48.764,37	0,00	2.845,28	524,61
F.E.2.11.05	trattenute extra erariali	12	254,45	80,07	0,00	174,38	0,00
F.E.2.11.06	depositi cauzionali	08	90.440,00	90.440,00	0,00	0,00	0,00
		12	2.218,00	0,00	0,00	0,00	2.218,00
			92.658,00	90.440,00	0,00	0,00	2.218,00
F.E.2.11.07	tassa azienda regionale per il diritto allo studio		0,00	0,00	0,00	0,00	0,00
F.E.2.11.08	partite di giro diverse	99	671,39	0,00	0,00	0,00	671,39
		04	348,00	0,00	0,00	348,00	0,00
		05	13.329,93	3.347,62	0,00	9.982,31	0,00
		06	125.527,50	19,52	0,00	707,98	124.800,00
		07	4.643,19	2.531,88	0,00	2.111,31	0,00
		08	9.521,75	9.141,30	0,00	380,45	0,00
		09	13.634,00	7.094,66	0,00	1.448,26	5.091,08
		10	57.960,82	33.860,47	0,00	3.994,30	20.106,05
		11	55.402,63	47.717,10	0,00	1.553,22	6.132,31
		12	5.712.295,46	5.529.086,17	0,00	73.191,51	110.017,78
			5.993.334,67	5.632.798,72	0,00	93.717,34	266.818,61

UNIVERSITA' DEGLI STUDI DI FIRENZE - CONTO CONSUNTIVO UNICO DI ATENEO ESERCIZIO 2013

Allegato A - SITUAZIONE DEI CREDITI DISTINTI PER ANNO DI FORMAZIONE E PER CAPITOLO

Codice	Denominazione	Previsioni finali di pertinenza	SOMME VINCOLATE	PERTINENZA 2013			RISCOSSIONI TOTALI	CREDITI al 31/12/2013
				Annotazioni 2013				
				totali	riscosse	da riscuotere		
f.e.2.11.04.01	rimborsi di anticipazioni per piccole spese	350.000,00	0,00	131.034,00	131.034,00	0,00	131.283,93	0,00
f.e.2.11.04.02	rimborsi di altre anticipazioni	1.476.233,00	0,00	923.956,81	753.746,95	170.209,86	802.511,32	170.734,47
F.E.2.11.05	trattenute extra erariali	3.000.000,00		1.495.343,37	1.495.343,37	0,00	1.495.423,44	0,00
F.E.2.11.06	depositi cauzionali	100.000,00	0,00	5.460,00	5.460,00	0,00	95.900,00	2.218,00
F.E.2.11.07	tassa azienda regionale per il diritto allo studio	7.215.000,00	0,00	7.214.970,15	7.214.970,15	0,00	7.214.970,15	0,00
F.E.2.11.08	partite di giro diverse	34.235.000,00	0,00	5.519.668,44	3.914.220,89	1.605.447,55	9.547.019,61	1.872.266,16

UNIVERSITA' DEGLI STUDI DI FIRENZE - CONTO CONSUNTIVO UNICO DI ATENEO ESERCIZIO 2013

Allegato A - SITUAZIONE DEI **CREDITI** DISTINTI PER ANNO DI FORMAZIONE E PER CAPITOLO

Codice	Denominazione	CREDITI PROVENIENTI DA ESERCIZI PRECEDENTI					
		Consistenza al 1/1/2013		Riscossioni	Variazioni		Rimasti da riscuotere
		Anno	Importi		in più	in meno	
f.e.2.11.08.01	<i>rimborso di pagamenti eseguiti per conto unità amministrative</i>	09	5.091,08	0,00	0,00	0,00	5.091,08
		10	12.868,29	11.871,41	0,00	4,02	992,86
		11	920,19	0,00	0,00	0,00	920,19
		12	4.783.273,13	4.771.968,73		1.820,07	9.484,33
			4.802.152,69	4.783.840,14	0,00	1.824,09	16.488,46
f.e.2.11.08.02	<i>recupero pagamenti non andati a buon fine</i>	11	1.840,00	1.840,00	0,00	0,00	0,00
		12	7.995,36	908,36	0,00	7.087,00	0,00
			9.835,36	2.748,36	0,00	7.087,00	0,00
f.e.2.11.08.03	<i>recupero di competenze al personale deceduto</i>	07	2.832,89	721,58	0,00	2.111,31	0,00
		08	778,05	778,00	0,00	0,05	0,00
		09	1.284,33	0,00	0,00	1.284,33	0,00
		11	465,66	50,82	0,00	414,84	0,00
		12	3.131,80	2.328,28	0,00	803,52	0,00
			8.492,73	3.878,68	0,00	4.614,05	0,00
f.e.2.11.08.04	<i>partite di giro diverse</i>	99	671,39	0,00	0,00	0,00	671,39
		04	348,00	0,00	0,00	348,00	0,00
		05	13.329,93	3.347,62	0,00	9.982,31	0,00
		06	125.527,50	19,52	0,00	707,98	124.800,00
		07	1.810,30	1.810,30	0,00	0,00	0,00
		08	8.743,70	8.363,30	0,00	380,40	0,00
		09	7.258,59	7.094,66	0,00	163,93	0,00

UNIVERSITA' DEGLI STUDI DI FIRENZE - CONTO CONSUNTIVO UNICO DI ATENEO ESERCIZIO 2013

Allegato A - SITUAZIONE DEI CREDITI DISTINTI PER ANNO DI FORMAZIONE E PER CAPITOLO

Codice	Denominazione	PERTINENZA 2013					RISCOSSIONI TOTALI	CREDITI al 31/12/2013
		Previsioni finali di pertinenza	SOMME VINCOLATE	Annotazioni 2013				
				totali	riscosse	da riscuotere		
f.e.2.11.08.01	<i>rimborso di pagamenti eseguiti per conto unità amministrative</i>	22.000.000,00	0,00	2.007.489,71	627.240,97	1.380.248,74	5.411.081,11	1.396.737,20
f.e.2.11.08.02	<i>recupero pagamenti non andati a buon fine</i>	600.000,00	0,00	108.526,18	108.526,18	0,00	111.274,54	0,00
f.e.2.11.08.03	<i>recupero di competenze al personale deceduto</i>	300.000,00	0,00	82.938,10	77.107,65	5.830,45	80.986,33	5.830,45
f.e.2.11.08.04	<i>partite di giro diverse</i>							

UNIVERSITA' DEGLI STUDI DI FIRENZE - CONTO CONSUNTIVO UNICO DI ATENEO ESERCIZIO 2013

Allegato A - SITUAZIONE DEI CREDITI DISTINTI PER ANNO DI FORMAZIONE E PER CAPITOLO

Codice	Denominazione	CREDITI PROVENIENTI DA ESERCIZI PRECEDENTI					
		Consistenza al 1/1/2013		Riscossioni	Variazioni		Rimasti da riscuotere
		Anno	Importi		in più	in meno	
		10	45.092,53	21.989,06	0,00	3.990,28	19.113,19
		11	52.176,78	45.826,28	0,00	1.138,38	5.212,12
		12	912.496,78	748.482,41	0,00	63.480,92	100.533,45
			1.167.455,50	836.933,15	0,00	80.192,20	250.330,15
f.e.2.11.08.05	bollo virtuale su domande d'iscr. ai corsi di laurea e dipl.	12	5.398,39	5.398,39	0,00	0,00	0,00
F.E.2.12.01	fondazioni	12	2.114,00	604,00			1.510,00
F.E.2.12.02	diverse						0,00
f.e.2.12.02.01	diverse						0,00

UNIVERSITA' DEGLI STUDI DI FIRENZE - CONTO CONSUNTIVO UNICO DI ATENEO ESERCIZIO 2013

Allegato A - SITUAZIONE DEI CREDITI DISTINTI PER ANNO DI FORMAZIONE E PER CAPITOLO

Codice	Denominazione	PERTINENZA 2013					RISCOSSIONI TOTALI	CREDITI al 31/12/2013
		Previsioni finali di pertinenza	SOMME VINCOLATE	Annotazioni 2013				
				totali	riscosse	da riscuotere		
		10.135.000,00	0,00	2.406.536,96	2.190.518,12	216.018,84	3.027.451,27	466.348,99
f.e.2.11.08.05	<i>bollo virtuale su domande d'iscr. ai corsi di laurea e dipl.</i>	1.200.000,00		914.177,49	910.827,97	3.349,52	916.226,36	3.349,52
F.E.2.12.01	fondazioni	650.000,00		78.165,22	78.165,22	0,00	78.769,22	1.510,00
F.E.2.12.02	diverse	0,00		0,00	0,00	0,00	0,00	0,00
f.e.2.12.02.01	<i>diverse</i>	0,00		0,00	0,00	0,00	0,00	0,00

UNIVERSITA' DEGLI STUDI DI FIRENZE - CONTO CONSUNTIVO UNICO DI ATENEO ESERCIZIO 2013

Allegato A - SITUAZIONE DEI **CREDITI** DISTINTI PER ANNO DI FORMAZIONE E PER CAPITOLO

Codice	Denominazione	CREDITI PROVENIENTI DA ESERCIZI PRECEDENTI					
		Consistenza al 1/1/2013		Riscossioni	Variazioni		Rimasti da riscuotere
		Anno	Importi		in più	in meno	
	<i>Riepilogo per anno di formazione del credito</i>	97	6.713,94	6.713,94	0,00	0,00	0,00
		98	19.608,58	8.005,08	0,00	11.603,50	0,00
		99	26.756,03	14.481,14	0,00	11.603,50	671,39
		00	401.054,18	9.273,50	0,00	11.926,99	379.853,69
		01	13.734,84	12.436,29	0,00	1.298,55	0,00
		02	352.961,84	62.258,86	0,00	175,56	290.527,42
		03	418.503,53	68.775,90	0,00	17.820,00	331.907,63
		04	490.138,92	104.718,27	0,00	148.634,65	236.786,00
		05	883.416,31	208.904,86	0,00	225.409,35	449.102,10
		06	2.350.363,85	105.759,71	0,00	36.278,48	2.208.325,66
		07	1.336.916,23	291.503,81	0,00	363.485,54	681.926,88
		08	8.183.687,52	6.771.081,19	0,00	118.602,93	1.294.003,40
		09	9.041.497,71	7.144.960,36	0,00	22.402,64	1.874.134,71
		10	18.486.024,84	15.040.523,38	0,00	292.298,10	3.153.203,36
		11	53.246.533,70	45.276.396,16	0,00	428.629,12	7.541.508,42
		12	133.196.320,13	106.477.526,44	0,00	440.720,73	26.278.072,96
		TOT	228.454.232,15	181.603.318,89	0,00	2.130.889,64	44.720.023,62

UNIVERSITA' DEGLI STUDI DI FIRENZE - CONTO CONSUNTIVO UNICO DI ATENEO ESERCIZIO 2013

Allegato A - SITUAZIONE DEI CREDITI DISTINTI PER ANNO DI FORMAZIONE E PER CAPITOLO

Codice	Denominazione	PERTINENZA 2013					RISCOSSIONI TOTALI	CREDITI al 31/12/2013
		Previsioni finali di pertinenza	SOMME VINCOLATE	Annotazioni 2013				
				totali	riscosse	da riscuotere		
<i>Riepilogo per anno di formazione del credito</i>								
		711.529.143,66	0,00	572.940.280,77	496.497.556,96	76.442.723,81	678.100.875,85	121.162.747,43

Allegato A

situazione dei crediti e dei debiti

Parte II - debiti

UNIVERSITA' DEGLI STUDI DI FIRENZE - CONTO CONSUNTIVO UNICO DI ATENEO ESERCIZIO 2013

Allegato A - SITUAZIONE DEI **DEBITI** DISTINTI PER ANNO DI FORMAZIONE E PER CAPITOLO

Codice	Denominazione	DEBITI PROVENIENTI DA ESERCIZI PRECEDENTI					
		Consistenza al 1/1/2013		Pagamenti	Variazioni		Rimasti da pagare
		Anno	Importi		in più	in meno	
F.S.1.01.01	spese di funzionamento	12	16.834,01	16.540,32	0,00	293,69	0,00
			16.834,01	16.540,32	0,00	293,69	0,00
F.S.1.01.02	gettoni di presenza	11	310,00	310,00	0,00	0,00	0,00
		12	43.560,00	42.467,21	0,00	1.092,79	0,00
			43.870,00	42.777,21	0,00	1.092,79	0,00
F.S.1.01.03	compensi organi consultivi e di controllo	11	1.250,00	1.250,00	0,00	0,00	0,00
		12	175.220,00	171.770,30		3.449,70	0,00
			176.470,00	173.020,30	0,00	3.449,70	0,00
F.S.1.01.04	missioni e rimborso spese	10	278,90	278,90			0,00
		12	842,70	842,70			0,00
			1.121,60	1.121,60	0,00	0,00	0,00
F.S.1.02.01	stipendi ed oneri al personale	02	114.173,56	0,00	0,00	0,00	114.173,56
		03	1.074.911,12	0,00	0,00	0,00	1.074.911,12
		04	125.593,24	0,00	0,00	0,00	125.593,24
		05	139.079,90	2.532,33	0,00	0,00	136.547,57
		06	160.162,24	0,00	0,00	0,00	160.162,24
		07	176.273,77	0,00	0,00	0,00	176.273,77
		08	197.992,95	0,00	0,00	0,00	197.992,95
		09	35.280,90	0,00	0,00	0,00	35.280,90
		10	52.790,87	26.447,92	0,00	0,00	26.342,95
		11	119.709,32	14.102,84	0,00	14.787,54	90.818,94
		12	383.173,00	239.999,63	0,00	91.024,54	52.148,83
					2.579.140,87	283.082,72	0,00
f.s.1.02.01.01	stipendi al personale docente		0,00	0,00	0,00	0,00	0,00
f.s.1.02.01.02	stipendi al personale ricercatore	08	167.084,25	0,00	0,00	0,00	167.084,25

UNIVERSITA' DEGLI STUDI DI FIRENZE - CONTO CONSUNTIVO UNICO DI ATENEO ESERCIZIO 2013

Allegato A - SITUAZIONE DEI **DEBITI** DISTINTI PER ANNO DI FORMAZIONE E PER CAPITOLO

		PERTINENZA 2013						
Codice	Denominazione	Previsioni finali di pertinenza	SOMME VINCOLATE	Annotazioni 2013			PAGAMENTI TOTALI	DEBITI AL 31/12/2013
				totali	pagate	da pagare		
F.S.1.01.01	spese di funzionamento	20.000,00		6.400,00	6.400,00	0,00	22.940,32	0,00
F.S.1.01.02	gettoni di presenza	62.100,00		61.988,00	27.333,38	34.654,62	70.110,59	34.654,62
F.S.1.01.03	compensi organi consultivi e di controllo	273.900,00		253.722,32	62.171,19	191.551,13	235.191,49	191.551,13
F.S.1.01.04	missioni e rimborso spese	25.127,00		8.661,12	8.661,12	0,00	9.782,72	0,00
F.S.1.02.01	stipendi ed oneri al personale	218.236.174,00	15.795.187,81	207.177.547,43	207.007.783,48	169.763,95	207.290.866,20	2.360.010,02
<i>f.s.1.02.01.01</i>	<i>stipendi al personale docente</i>	<i>116.205.797,00</i>	<i>10.679.250,00</i>	<i>110.042.996,69</i>	<i>110.042.996,69</i>	<i>0,00</i>	<i>110.042.996,69</i>	<i>0,00</i>
<i>f.s.1.02.01.02</i>	<i>stipendi al personale ricercatore</i>	<i>36.370.000,00</i>	<i>4.262.877,97</i>	<i>0,00</i>	<i>34.974.805,02</i>	<i>0,00</i>	<i>34.974.805,02</i>	<i>167.084,25</i>

UNIVERSITA' DEGLI STUDI DI FIRENZE - CONTO CONSUNTIVO UNICO DI ATENEO ESERCIZIO 2013

Allegato A - SITUAZIONE DEI **DEBITI** DISTINTI PER ANNO DI FORMAZIONE E PER CAPITOLO

Codice	Denominazione	DEBITI PROVENIENTI DA ESERCIZI PRECEDENTI							
		Consistenza al 1/1/2013		Pagamenti	Variazioni		Rimasti da pagare		
		Anno	Importi		in più	in meno			
f.s.1.02.01.03	stipendi al personale tecnico amministrativo	05	2.532,33	2.532,33	0,00	0,00	0,00		
f.s.1.02.01.04	collaboratori ed esperti linguistici a tempo indeterminato	02	114.173,56			0,00	114.173,56		
		03	1.074.911,12			0,00	1.074.911,12		
		04	125.593,24			0,00	125.593,24		
		05	136.547,57			0,00	136.547,57		
		06	160.162,24			0,00	160.162,24		
		07	176.273,77			0,00	176.273,77		
		08	30.908,70			0,00	30.908,70		
		09	35.280,90			0,00	35.280,90		
		10	25.857,44				25.857,44		
		11	85.621,98			0,00	85.621,98		
		12	38.000,00				38.000,00		
					2.003.330,52	0,00	0,00	0,00	2.003.330,52
		f.s.1.02.01.05	collaboratori ed esperti linguistici a tempo determinato	11	1.146,93	0,00		1.146,93	0,00
12	44.000,00			33.888,86		0,00	10.111,14		
	45.146,93			33.888,86	0,00	1.146,93	10.111,14		
f.s.1.02.01.06	direttore amministrativo e dirigenti		0,00	0,00	0,00	0,00	0,00		
f.s.1.02.01.07	personale agricolo a tempo determinato p.m.			0,00			0,00		
f.s.1.02.01.08	personale a tempo determinato su finanziamenti diversi	11	8.904,03	1.630,90		7.273,13	0,00		
		12	2.175,88	1.644,67		531,21	0,00		
			11.079,91	3.275,57	0,00	7.804,34	0,00		
f.s.1.02.01.09	personale a tempo determinato su contratti di ricerca						0,00		
f.s.1.02.01.10	lettori di scambio a tempo determinato		0,00	0,00	0,00	0,00	0,00		
f.s.1.02.01.11	altro personale a tempo determinato	11	7.105,54	7.105,54		0,00	0,00		
		12	76.202,42	75.600,77		601,65	0,00		

UNIVERSITA' DEGLI STUDI DI FIRENZE - CONTO CONSUNTIVO UNICO DI ATENEO ESERCIZIO 2013

Allegato A - SITUAZIONE DEI **DEBITI** DISTINTI PER ANNO DI FORMAZIONE E PER CAPITOLO

Codice	Denominazione	PERTINENZA 2013					PAGAMENTI TOTALI	DEBITI AL 31/12/2013
		Previsioni finali di pertinenza	SOMME VINCOLATE	Annotazioni 2013				
				totali	pagate	da pagare		
f.s.1.02.01.03	stipendi al personale tecnico amministrativo	52.687.769,00	0,00	0,00	51.698.978,10	0,00	51.701.510,43	0,00
f.s.1.02.01.04	collaboratori ed esperti linguistici a tempo indeterminato							
		3.610.286,00	0,00	3.549.446,24	3.509.446,24	40.000,00	3.509.446,24	2.043.330,52
f.s.1.02.01.05	collaboratori ed esperti linguistici a tempo determinato	0,00	0,00	0,00	0,00	0,00	33.888,86	10.111,14
f.s.1.02.01.06	direttore amministrativo e dirigenti	826.336,00	53.422,71	801.936,23	801.936,23		801.936,23	0,00
f.s.1.02.01.07	personale agricolo a tempo determinato p.m.	0,00	0,00	0,00	0,00	0,00	0,00	0,00
f.s.1.02.01.08	personale a tempo determinato su finanziamenti diversi							
		1.000.000,00	183.201,25	584.769,22	574.769,22	10.000,00	578.044,79	10.000,00
f.s.1.02.01.09	personale a tempo determinato su contratti di ricerca	0,00	0,00	0,00	0,00	0,00	0,00	0,00
f.s.1.02.01.10	lettori di scambio a tempo determinato	150.000,00		150.000,00	150.000,00	0,00	150.000,00	0,00
f.s.1.02.01.11	altro personale a tempo determinato							

UNIVERSITA' DEGLI STUDI DI FIRENZE - CONTO CONSUNTIVO UNICO DI ATENEO ESERCIZIO 2013

Allegato A - SITUAZIONE DEI **DEBITI** DISTINTI PER ANNO DI FORMAZIONE E PER CAPITOLO

		DEBITI PROVENIENTI DA ESERCIZI PRECEDENTI							
Codice	Denominazione	Consistenza al 1/1/2013		Pagamenti	Variazioni		Rimasti da pagare		
		Anno	Importi		in più	in meno			
			83.307,96	82.706,31	0,00	601,65	0,00		
f.s.1.02.01.12	stipendi e TFR Montalve p.m.						0,00		
f.s.1.02.01.13	personale ricercatore a tempo determinato	10	26.933,43	26.447,92	0,00	0,00	485,51		
		11	16.930,84	5.366,40		6.367,48	5.196,96		
		12	153.886,00	60.954,15		88.894,16	4.037,69		
			197.750,27	92.768,47	0,00	95.261,64	9.720,16		
f.s.1.02.01.14	collaboratori ed esperti linguistici a tempo det. su finanz. diversi	12	68.908,70	67.911,18		997,52	0,00		
F.S.1.02.02	compensi ed oneri al personale docente e ricercatore	03	4.402,00	0,00	0,00	4.402,00	0,00		
		04	1.109,85	1.109,85	0,00	0,00	0,00		
		05	31.696,21	169,01	0,00	31.527,20	0,00		
		06	31.131,27	0,00	0,00	31.131,27	0,00		
		07	79.956,23	0,00	0,00	79.956,23	0,00		
		08	61.824,77	800,00	0,00	61.024,77	0,00		
		09	113.633,62	3.183,41	0,00	110.450,21	0,00		
		10	9.757,77	0,00	0,00	9.757,77	0,00		
		11	109.444,77	100.797,70	0,00	6.502,07	2.145,00		
		12	741.679,85	657.716,68	0,00	50.158,11	33.805,06		
					1.184.636,34	763.776,65	0,00	384.909,63	35.950,06
		f.s.1.02.02.01	supplenze, affidamenti e professori a contratto	03	4.402,00	0,00		4.402,00	0,00
04	1.109,85			1.109,85			0,00		
05	31.696,21			169,01		31.527,20	0,00		
06	31.131,27			0,00		31.131,27	0,00		
07	79.956,23					79.956,23	0,00		
08	61.824,77			800,00		61.024,77	0,00		

UNIVERSITA' DEGLI STUDI DI FIRENZE - CONTO CONSUNTIVO UNICO DI ATENEO ESERCIZIO 2013

Allegato A - SITUAZIONE DEI **DEBITI** DISTINTI PER ANNO DI FORMAZIONE E PER CAPITOLO

Codice	Denominazione	PERTINENZA 2013					PAGAMENTI TOTALI	DEBITI AL 31/12/2013
		Previsioni finali di pertinenza	SOMME VINCOLATE	Annotazioni 2013				
				totali	pagate	da pagare		
		505.986,00		505.908,98	453.317,13	52.591,85	536.023,44	52.591,85
f.s.1.02.01.12	stipendi e TFR Montalve p.m.	0,00		0,00	0,00	0,00	0,00	0,00
f.s.1.02.01.13	personale ricercatore a tempo determinato	6.780.000,00	616.435,88	4.834.178,42	4.784.270,58	49.907,84	4.877.039,05	59.628,00
f.s.1.02.01.14	collaboratori ed esperti linguistici a tempo det. su finanz. diversi	100.000,00	0,00	34.528,53	17.264,27	17.264,26	85.175,45	17.264,26
F.S.1.02.02	compensi ed oneri al personale docente e ricercatore	3.062.159,00	1.952.035,44	2.315.398,93	1.459.710,16	855.688,77	2.223.486,81	891.638,83
f.s.1.02.02.01	supplenze, affidamenti e professori a contratto							

UNIVERSITA' DEGLI STUDI DI FIRENZE - CONTO CONSUNTIVO UNICO DI ATENEO ESERCIZIO 2013

Allegato A - SITUAZIONE DEI **DEBITI** DISTINTI PER ANNO DI FORMAZIONE E PER CAPITOLO

		DEBITI PROVENIENTI DA ESERCIZI PRECEDENTI					
Codice	Denominazione	Consistenza al 1/1/2013		Pagamenti	Variazioni		Rimasti da pagare
		Anno	Importi		in più	in meno	
		09	113.633,62	3.183,41		110.450,21	0,00
		10	9.757,77	0,00	0,00	9.757,77	0,00
		11	106.386,12	100.434,42		5.951,70	0,00
		12	705.359,26	621.639,00		49.915,20	33.805,06
			1.145.257,10	727.335,69	0,00	384.116,35	33.805,06
f.s.1.02.02.02	indennità accessorie al personale docente e ricercatore	12	15.220,59	15.220,59			0,00
f.s.1.02.02.03	indennità di carica al Rettore e ad altri organi di governo	11	3.058,65	363,28		550,37	2.145,00
		12	21.100,00	20.857,09		242,91	0,00
			24.158,65	21.220,37	0,00	793,28	2.145,00
F.S.1.02.03	tratt. access. ed oneri al pers. tecnico-amministrativo	09	85.414,63	84.644,10	0,00	770,53	0,00
		10	44.208,36	44.207,97	0,00	0,39	0,00
		11	30.249,50	24.858,71	0,00	5.390,79	0,00
		12	129.820,77	14.029,40	0,00	115.791,37	0,00
			289.693,26	167.740,18	0,00	121.953,08	0,00
f.s.1.02.03.01	fondo ex art.42 CCN: disponibile per accessori p.m.						0,00
f.s.1.02.03.02	lavoro straordinario	0	0,00	0,00	0,00	0,00	0,00
f.s.1.02.03.03	fondo ex art.42 CCN: altre indennità p.m.						0,00
f.s.1.02.03.04	altre indennità accessorie	11	3.608,68	0,00		3.608,68	0,00
		12	14.029,41	14.029,40		0,01	0,00
			17.638,09	14.029,40	0,00	3.608,69	0,00
f.s.1.02.03.05	indennità rientro pomeridiano p.m.		0,00	0,00	0,00		0,00
f.s.1.02.03.06	fondo per la retribuzione di posizione e risultato dirigenti		0,00	0,00		0,00	0,00
f.s.1.02.03.07	indennità di risultato direttore e dirigenti a contratto p.m.						0,00
f.s.1.02.03.08	fondo per la retribuzione di posizione e risultato EP						0,00
f.s.1.02.03.09	servizi ristorazione	09	85.414,63	84.644,10	0,00	770,53	0,00

UNIVERSITA' DEGLI STUDI DI FIRENZE - CONTO CONSUNTIVO UNICO DI ATENEO ESERCIZIO 2013

Allegato A - SITUAZIONE DEI **DEBITI** DISTINTI PER ANNO DI FORMAZIONE E PER CAPITOLO

		PERTINENZA 2013					PAGAMENTI TOTALI	DEBITI AL 31/12/2013
Codice	Denominazione	Previsioni finali di pertinenza	SOMME VINCOLATE	Annotazioni 2013				
				totali	pagate	da pagare		
		2.625.159,00	1.952.035,44	2.134.047,56	1.278.358,79	855.688,77	2.005.694,48	889.493,83
f.s.1.02.02.02	indennità accessorie al personale docente e ricercatore	200.000,00	0,00	22.759,83	22.759,83	0,00	37.980,42	0,00
f.s.1.02.02.03	indennità di carica al Rettore e ad altri organi di governo	237.000,00	0,00	158.591,54	158.591,54	0,00	179.811,91	2.145,00
F.S.1.02.03	tratt. access. ed oneri al pers. tecnico-amministrativo	7.387.313,31	2.588.213,91	6.096.559,05	6.059.088,75	37.470,30	6.226.828,93	37.470,30
f.s.1.02.03.01	fondo ex art.42 CCN: disponibile per accessori p.m.	0,00	0,00	0,00	0,00	0,00	0,00	0,00
f.s.1.02.03.02	lavoro straordinario	282.000,00	130.123,96	168.870,78	168.870,78	0,00	168.870,78	0,00
f.s.1.02.03.03	fondo ex art.42 CCN: altre indennità p.m.	0,00	0,00	0,00	0,00	0,00	0,00	0,00
f.s.1.02.03.04	altre indennità accessorie	70.000,00	134.646,08	38.887,89	38.887,89	0,00	52.917,29	0,00
f.s.1.02.03.05	indennità rientro pomeridiano p.m.	0,00	0,00	0,00	0,00	0,00	0,00	0,00
f.s.1.02.03.06	fondo per la retribuzione di posizione e risultato dirigenti	753.453,00	658.781,57	649.570,55	649.570,55	0,00	649.570,55	0,00
f.s.1.02.03.07	indennità di risultato direttore e dirigenti a contratto p.m.	0,00	0,00	0,00	0,00	0,00	0,00	0,00
f.s.1.02.03.08	fondo per la retribuzione di posizione e risultato EP	1.001.869,00	458.972,63	983.146,67	983.146,67	0,00	983.146,67	0,00
f.s.1.02.03.09	servizi ristorazione							

UNIVERSITA' DEGLI STUDI DI FIRENZE - CONTO CONSUNTIVO UNICO DI ATENEO ESERCIZIO 2013

Allegato A - SITUAZIONE DEI **DEBITI** DISTINTI PER ANNO DI FORMAZIONE E PER CAPITOLO

		DEBITI PROVENIENTI DA ESERCIZI PRECEDENTI					
Codice	Denominazione	Consistenza al 1/1/2013		Pagamenti	Variazioni		Rimasti da pagare
		Anno	Importi		in più	in meno	
		10	44.208,36	44.207,97		0,39	0,00
		11	26.640,82	24.858,71		1.782,11	0,00
		12	115.791,36			115.791,36	
			272.055,17	153.710,78	0,00	118.344,39	0,00
f.s.1.02.03.10	fondo per la produttività collettiva		0,00	0,00	0,00	0,00	0,00
f.s.1.02.03.11	indennità di responsabilità e incarico		0,00	0,00	0,00	0,00	0,00
F.S.1.02.04	indennità di missione	08	560,27	0,00	0,00	0,00	560,27
		09	183,00	0,00	0,00	0,00	183,00
		10	1.361,32	0,00	0,00	0,00	1.361,32
		11	954,37	0,00	0,00	0,00	954,37
		12	5.530,62	4.094,23	0,00	89,96	1.346,43
			8.589,58	4.094,23	0,00	89,96	4.405,39
F.S.1.02.05	esami di stato e commissioni di concorso	12	10.037,09	7.508,98	0,00	2.528,11	0,00
			10.037,09	7.508,98	0,00	2.528,11	0,00
f.s.1.02.05.01	esami di stato	12	1.559,19	1.504,43	0,00	54,76	0,00
f.s.1.02.05.02	commissioni di concorso	12	3.858,90	1.385,55	0,00	2.473,35	0,00
f.s.1.02.05.03	prove di selezione personale a contratto	12	4.619,00	4.619,00	0,00	0,00	0,00
f.s.1.02.05.04	compensi per seggi elettorali						0,00
F.S.1.02.06	indennità al personale in convenzione con ASL	03	281,40	0,00	0,00	281,40	0,00
		06	2.941,12	668,40	0,00	0,00	2.272,72
		07	4.926,37	0,00	0,00	0,00	4.926,37
		08	3.305,52	0,00	0,00	0,00	3.305,52

UNIVERSITA' DEGLI STUDI DI FIRENZE - CONTO CONSUNTIVO UNICO DI ATENEO ESERCIZIO 2013

Allegato A - SITUAZIONE DEI **DEBITI** DISTINTI PER ANNO DI FORMAZIONE E PER CAPITOLO

		PERTINENZA 2013					PAGAMENTI TOTALI	DEBITI AL 31/12/2013
Codice	Denominazione	Previsioni finali di pertinenza	SOMME VINCOLATE	Annotazioni 2013				
				totali	pagate	da pagare		
		796.000,00	0,00	571.173,08	533.702,78	37.470,30	687.413,56	37.470,30
f.s.1.02.03.10	fondo per la produttività collettiva	4.322.554,00	1.055.846,88	3.562.999,09	3.562.999,09	0,00	3.562.999,09	0,00
f.s.1.02.03.11	indennità di responsabilità e incarico	161.437,31	149.842,79	121.910,99	121.910,99	0,00	121.910,99	0,00
F.S.1.02.04	indennità di missione							
		36.351,60	0,00	21.313,94	21.313,94	0,00	25.408,17	4.405,39
F.S.1.02.05	esami di stato e commissioni di concorso							
		630.000,00	11.412,33	361.419,34	352.728,42	8.690,92	360.237,40	8.690,92
f.s.1.02.05.01	esami di stato	447.000,00	11.412,33	265.846,51	259.238,37	6.608,14	260.742,80	6.608,14
f.s.1.02.05.02	commissioni di concorso	103.000,00		68.179,03	66.396,25	1.782,78	67.781,80	1.782,78
f.s.1.02.05.03	prove di selezione personale a contratto	30.000,00	0,00	6.149,50	5.849,50	300,00	10.468,50	300,00
f.s.1.02.05.04	compensi per seggi elettorali	50.000,00	0,00	21.244,30	21.244,30	0,00	21.244,30	0,00
F.S.1.02.06	indennità al personale in convenzione con ASL							

UNIVERSITA' DEGLI STUDI DI FIRENZE - CONTO CONSUNTIVO UNICO DI ATENEO ESERCIZIO 2013
Allegato A - SITUAZIONE DEI DEBITI DISTINTI PER ANNO DI FORMAZIONE E PER CAPITOLO

Codice	Denominazione	DEBITI PROVENIENTI DA ESERCIZI PRECEDENTI					
		Consistenza al 1/1/2013		Pagamenti	Variazioni		Rimasti da pagare
		Anno	Importi		in più	in meno	
		09	3.922,89	0,00	0,00	0,00	3.922,89
		10	3.655,80	0,00	0,00	0,00	3.655,80
		11	138.121,95	11,00	0,00	207,18	137.903,77
		12	7.328,70	3.284,87	0,00	140,99	3.902,84
			164.483,75	3.964,27	0,00	629,57	159.889,91
f.s.1.02.06.01	indennità al personale equiparato al SSN	03	281,40	0,00		281,40	0,00
		06	2.941,12	668,40		0,00	2.272,72
		07	4.926,37	0,00		0,00	4.926,37
		08	3.305,52	0,00		0,00	3.305,52
		09	3.922,89	0,00		0,00	3.922,89
		10	3.655,80	0,00		0,00	3.655,80
		11	137.903,77	0,00	0,00	0,00	137.903,77
		12	4.341,37	438,53		0,00	3.902,84
			161.278,24	1.106,93	0,00	281,40	159.889,91
f.s. 1.02.06.02	libera professione ed attività presso ASL	11	218,18	11,00		207,18	0,00
		12	2.987,33	2.846,34		140,99	0,00
			3.205,51	2.857,34	0,00	348,17	0,00
F.S.1.02.07	proventi attività conto terzi	00	10.583,83	0,00	0,00	10.583,83	0,00
		05	13.459,70	0,00	0,00	0,00	13.459,70
		09	1.739,52	0,00	0,00	1.087,50	652,02
		10	8.936,45	0,00	0,00	0,00	8.936,45
		11	2.746,46	0,00	0,00	0,00	2.746,46
		12	316.270,99	308.444,37	0,00	729,77	7.096,85
			353.736,95	308.444,37	0,00	12.401,10	32.891,48
f.s.1.02.07.01	quota attività conto terzi al personale	00	10.583,83	0,00	0,00	10.583,83	0,00

UNIVERSITA' DEGLI STUDI DI FIRENZE - CONTO CONSUNTIVO UNICO DI ATENEO ESERCIZIO 2013

Allegato A - SITUAZIONE DEI **DEBITI** DISTINTI PER ANNO DI FORMAZIONE E PER CAPITOLO

Codice	Denominazione	PERTINENZA 2013					PAGAMENTI TOTALI	DEBITI AL 31/12/2013
		Previsioni finali di pertinenza	SOMME VINCOLATE	Annotazioni 2013				
				totali	pagate	da pagare		
		32.000.000,00	0,00	23.683.851,02	23.682.427,70	1.423,32	23.686.391,97	161.313,23
f.s.1.02.06.01	indennità al personale equiparato al SSN							
		20.000.000,00	0,00	15.219.623,42	15.218.200,10	1.423,32	15.219.307,03	161.313,23
f.s. 1.02.06.02	libera professione ed attività presso ASL							
		12.000.000,00	0,00	8.464.227,60	8.464.227,60	0,00	8.467.084,94	0,00
F.S.1.02.07	proventi attività conto terzi							
		1.845.000,00	0,00	1.809.450,27	1.225.514,55	583.935,72	1.533.958,92	616.827,20
f.s.1.02.07.01	quota attività conto terzi al personale							

UNIVERSITA' DEGLI STUDI DI FIRENZE - CONTO CONSUNTIVO UNICO DI ATENEO ESERCIZIO 2013

Allegato A - SITUAZIONE DEI **DEBITI** DISTINTI PER ANNO DI FORMAZIONE E PER CAPITOLO

		DEBITI PROVENIENTI DA ESERCIZI PRECEDENTI					
Codice	Denominazione	Consistenza al 1/1/2013		Pagamenti	Variazioni		Rimasti da pagare
		Anno	Importi		in più	in meno	
		05	13.459,70	0,00	0,00	0,00	13.459,70
		09	1.739,52	0,00	0,00	1.087,50	652,02
		10	8.936,45	0,00	0,00	0,00	8.936,45
		11	2.746,46	0,00	0,00	0,00	2.746,46
		12	316.270,99	308.444,37	0,00	729,77	7.096,85
			353.736,95	308.444,37	0,00	12.401,10	32.891,48
F.S.1.02.08	spese per aggiornamento e qualificazione del personale	07	907,12	0,00	0,00	0,00	907,12
		08	240,00	0,00	0,00	0,00	240,00
		09	5.134,00	900,00	0,00	0,00	4.234,00
		10	4.303,39	200,00	0,00	0,00	4.103,39
		11	23.475,09	10.637,77	0,00	0,00	12.837,32
		12	129.353,53	69.409,29	0,00	690,80	59.253,44
			163.413,13	81.147,06	0,00	690,80	81.575,27
F.S.1.02.09	attività culturali e sociali del personale		0,00	0,00	0,00	0,00	0,00
F.S.1.02.10	altri oneri per il personale		119.440,89	4.983,35	0,00	0,00	114.457,54
f.s.1.02.10.01	ricongiunzione periodi assicurativi e indennità una-tantum p.m.		0,00	0,00	0,00	0,00	0,00
f.s.1.02.10.02	gestione INAIL conto Stato	12	106.257,54	0,00	0,00	0,00	106.257,54
f.s.1.02.10.03	visite fiscali	12	8.563,35	363,35	0,00	0,00	8.200,00
f.s.1.02.10.04	altre spese per il personale	12	4.620,00	4.620,00	0,00	0,00	0,00
F.S.1.02.11	incarichi ex art. 7 c. 6 D.L.vo 165/2001	0	0,00	0,00	0,00	0,00	0,00
F.S.1.03.01	iniziative per gli studenti	06	670,80	0,00	0,00	670,80	0,00
		07	55.231,96	0,00	0,00	42.231,96	13.000,00
		08	279,83	0,00	0,00	279,83	0,00
		09	14.746,27	5.916,46	0,00	4.468,24	4.361,57
		10	60.652,33	9.985,32	0,00	41.920,69	8.746,32

UNIVERSITA' DEGLI STUDI DI FIRENZE - CONTO CONSUNTIVO UNICO DI ATENEO ESERCIZIO 2013

Allegato A - SITUAZIONE DEI **DEBITI** DISTINTI PER ANNO DI FORMAZIONE E PER CAPITOLO

		PERTINENZA 2013					PAGAMENTI TOTALI	DEBITI AL 31/12/2013
Codice	Denominazione	Previsioni finali di pertinenza	SOMME VINCOLATE	Annotazioni 2013				
				totali	pagate	da pagare		
		1.845.000,00	0,00	1.809.450,27	1.225.514,55	583.935,72	1.533.958,92	616.827,20
F.S.1.02.08	spese per aggiornamento e qualificazione del personale	204.586,00	0,00	170.692,41	57.206,74	113.485,67	138.353,80	195.060,94
F.S.1.02.09	attività culturali e sociali del personale		0,00	0,00			0,00	0,00
F.S.1.02.10	altri oneri per il personale	480.000,00	0,00	314.814,76	153.203,75	161.611,01	158.187,10	276.068,55
<i>f.s.1.02.10.01</i>	<i>ricongiunzione periodi assicurativi e indennità una-tantu</i>	<i>0,00</i>	<i>0,00</i>	<i>0,00</i>	<i>0,00</i>	<i>0,00</i>	<i>0,00</i>	<i>0,00</i>
<i>f.s.1.02.10.02</i>	<i>gestione INAIL conto Stato</i>	<i>130.000,00</i>	<i>0,00</i>	<i>130.000,00</i>	<i>0,00</i>	<i>130.000,00</i>	<i>0,00</i>	<i>236.257,54</i>
<i>f.s.1.02.10.03</i>	<i>visite fiscali</i>	<i>50.000,00</i>	<i>0,00</i>	<i>25.795,55</i>	<i>3.126,64</i>	<i>22.668,91</i>	<i>3.489,99</i>	<i>30.868,91</i>
<i>f.s.1.02.10.04</i>	<i>altre spese per il personale</i>	<i>300.000,00</i>	<i>0,00</i>	<i>159.019,21</i>	<i>150.077,11</i>	<i>8.942,10</i>	<i>154.697,11</i>	<i>8.942,10</i>
F.S.1.02.11	incarichi ex art. 7 c. 6 D.L.vo 165/2001	0,00	0,00	0,00	0,00	0,00	0,00	0,00
F.S.1.03.01	iniziative per gli studenti							

UNIVERSITA' DEGLI STUDI DI FIRENZE - CONTO CONSUNTIVO UNICO DI ATENEO ESERCIZIO 2013

Allegato A - SITUAZIONE DEI **DEBITI** DISTINTI PER ANNO DI FORMAZIONE E PER CAPITOLO

Codice	Denominazione	DEBITI PROVENIENTI DA ESERCIZI PRECEDENTI					
		Consistenza al 1/1/2013		Pagamenti	Variazioni		Rimasti da pagare
		Anno	Importi		in più	in meno	
		11	26.185,97	20.134,79	0,00	2.070,19	3.980,99
		12	440.936,93	397.200,92	0,00	28.565,67	15.170,34
			598.704,09	433.237,49	0,00	120.207,38	45.259,22
f.s.1.03.01.01	<i>attività a tempo parziale degli studenti</i>	09	3.247,76	3.247,76	0,00	0,00	0,00
		10	27.699,85	6.044,49	0,00	21.655,36	0,00
		11	1.146,31	1.146,31	0,00	0,00	0,00
		12	2.346,40	2.346,40	0,00	0,00	0,00
			34.440,32	12.784,96	0,00	21.655,36	0,00
f.s.1.03.01.02	<i>iniziative didattiche culturali e sociali attinenti la realtà universitaria</i>	06	670,80	0,00	0,00	670,80	0,00
		07	344,50	0,00	0,00	344,50	0,00
		08	80,37	0,00	0,00	80,37	0,00
		09	8.829,81	0,00	0,00	4.468,24	4.361,57
		10	1.508,04	0,00	0,00	11,72	1.496,32
		11	1.963,26	978,93	0,00	603,34	380,99
		12	89.499,23	84.136,66	0,00	5.362,57	0,00
			102.896,01	85.115,59	0,00	11.541,54	6.238,88
f.s.1.03.01.03	<i>contributi integrativi agli studenti inseriti nei programmi di mobilità</i>	12	408,16	0,00	0,00	408,16	0,00
f.s.1.03.01.04	<i>interventi per studenti disabili</i>	08	199,46			199,46	0,00
		09	530,86	530,86		0,00	0,00
		10	17.944,26	3.885,69		14.058,57	0,00
		12	33.700,89	27.262,54		6.438,35	0,00
			52.375,47	31.679,09	0,00	20.696,38	0,00

UNIVERSITA' DEGLI STUDI DI FIRENZE - CONTO CONSUNTIVO UNICO DI ATENEO ESERCIZIO 2013

Allegato A - SITUAZIONE DEI **DEBITI** DISTINTI PER ANNO DI FORMAZIONE E PER CAPITOLO

		PERTINENZA 2013					PAGAMENTI TOTALI	DEBITI AL 31/12/2013
Codice	Denominazione	Previsioni finali di pertinenza	SOMME VINCOLATE	Annotazioni 2013				
				totali	pagate	da pagare		
		2.367.075,85	2.713.404,73	2.285.789,97	1.847.865,74	437.924,23	2.281.103,23	483.183,45
f.s.1.03.01.01	<i>attività a tempo parziale degli studenti</i>							0,00
		620.600,00	198.826,99	300.897,21	230.749,38	70.147,83	243.534,34	70.147,83
f.s.1.03.01.02	<i>iniziative didattiche culturali e sociali attinenti la realtà universitaria</i>	0,00	0,00	0,00				
		128.600,00	45.305,10	122.409,68	56.527,02	65.882,66	141.642,61	72.121,54
f.s.1.03.01.03	<i>contributi integrativi agli studenti inseriti nei programmi di mobilità</i>	511.795,00	820.057,62	852.333,02	814.961,08	37.371,94	814.961,08	37.371,94
f.s.1.03.01.04	<i>interventi per studenti disabili</i>							
		240.000,00	605.684,29	163.265,92	79.923,04	83.342,88	111.602,13	83.342,88

UNIVERSITA' DEGLI STUDI DI FIRENZE - CONTO CONSUNTIVO UNICO DI ATENEO ESERCIZIO 2013

Allegato A - SITUAZIONE DEI **DEBITI** DISTINTI PER ANNO DI FORMAZIONE E PER CAPITOLO

		DEBITI PROVENIENTI DA ESERCIZI PRECEDENTI					
Codice	Denominazione	Consistenza al 1/1/2013		Pagamenti	Variazioni		Rimasti da pagare
		Anno	Importi		in più	in meno	
f.s.1.03.01.05	servizi agli studenti e supporto alla didattica	07	54.887,46	0,00	0,00	41.887,46	13.000,00
		09	2.137,84	2.137,84	0,00	0,00	0,00
		10	13.500,18	55,14	0,00	6.195,04	7.250,00
		11	23.076,40	18.009,55	0,00	1.466,85	3.600,00
		12	310.671,29	279.320,81		16.180,14	15.170,34
			404.273,17	299.523,34	0,00	65.729,49	39.020,34
f.s.1.03.01.06	altre iniziative per il sostegno degli studenti	12	4.310,96	4.134,51		176,45	0,00
F.S.1.03.02	scambi culturali e cooperazione interuniv. e internaz.le	08	1.012,38	810,45	0,00	201,93	0,00
		10	2.975,28	168,65	0,00	2.806,63	0,00
		11	39.189,46	19.211,66		19.977,80	0,00
		12	564.888,49	422.205,08		13.115,12	129.568,29
			608.065,61	442.395,84	0,00	36.101,48	129.568,29
F.S.1.03.03	borse di studio per dottorato di ricerca	08	962,17	962,17			0,00
		09	66.535,48	66.535,48			0,00
		10	98.689,30	37.879,58		60.809,72	0,00
		11	79.947,01	79.947,01		0,00	0,00
		12	2.135.422,08	2.105.422,07		30.000,01	0,00
			2.381.556,04	2.290.746,31	0,00	90.809,73	0,00
F.S.1.03.04	borse di studio per scuole di specializzazione dell'area medica a norma U.E.		0,00	0,00	0,00	0,00	0,00
F.S.1.03.05	altre tipologie di borse di studio	09	4.243,00	0,00	0,00	243,00	4.000,00
		10	18.692,60	16.057,54	0,00	2.635,06	0,00
		11	10.880,97	5.252,31	0,00	5.628,66	0,00
		12	136.866,80	135.399,62	0,00	1.467,18	0,00
			170.683,37	156.709,47	0,00	9.973,90	4.000,00

UNIVERSITA' DEGLI STUDI DI FIRENZE - CONTO CONSUNTIVO UNICO DI ATENEO ESERCIZIO 2013

Allegato A - SITUAZIONE DEI **DEBITI** DISTINTI PER ANNO DI FORMAZIONE E PER CAPITOLO

		PERTINENZA 2013						
Codice	Denominazione	Previsioni finali di pertinenza	SOMME VINCOLATE	Annotazioni 2013			PAGAMENTI TOTALI	DEBITI AL 31/12/2013
				totali	pagate	da pagare		
f.s.1.03.01.05	servizi agli studenti e supporto alla didattica	493.608,53	586.758,96	609.347,38	506.748,46	102.598,92	806.271,80	141.619,26
f.s.1.03.01.06	altre iniziative per il sostegno degli studenti	372.472,32	456.771,77	237.536,76	158.956,76	78.580,00	163.091,27	78.580,00
F.S.1.03.02	scambi culturali e cooperazione interuniv. e internaz.le	2.500.000,00	1.509.090,50	799.232,67	753.577,70	45.654,97	1.195.973,54	175.223,26
F.S.1.03.03	borse di studio per dottorato di ricerca	11.706.695,43	3.299.460,35	9.406.646,70	9.406.646,70	0,00	11.697.393,01	0,00
F.S.1.03.04	borse di studio per scuole di specializzazione dell'area medica a norma U.E.	24.600.000,00	13.028.074,99	20.961.765,62	20.961.765,62	0,00	20.961.765,62	0,00
F.S.1.03.05	altre tipologie di borse di studio	3.942.161,50	1.065.984,06	2.714.791,78	2.401.151,44	313.640,34	2.557.860,91	317.640,34

UNIVERSITA' DEGLI STUDI DI FIRENZE - CONTO CONSUNTIVO UNICO DI ATENEO ESERCIZIO 2013

Allegato A - SITUAZIONE DEI **DEBITI** DISTINTI PER ANNO DI FORMAZIONE E PER CAPITOLO

Codice	Denominazione	DEBITI PROVENIENTI DA ESERCIZI PRECEDENTI					Rimasti da pagare
		Consistenza al 1/1/2013		Pagamenti	Variazioni		
		Anno	Importi		in più	in meno	
f.s.1.03.05.01	borse di studio di post-dottorato p.m.		0,00	0,00	0,00	0,00	0,00
f.s.1.03.05.02	borse di studio per corsi di perfezionamento all'estero p.m		0,00	0,00	0,00	0,00	0,00
f.s.1.03.05.03	borse di studio per scuole di specializzazione non mediche p.m.		0,00	0,00	0,00	0,00	0,00
f.s.1.03.05.04	borse di studio Socrates-Erasmus ecc.	12	1.150,00	1.150,00	0,00	0,00	0,00
f.s.1.03.05.05	altre borse di studio	09	4.243,00	0,00	0,00	243,00	4.000,00
		10	18.692,60	16.057,54	0,00	2.635,06	0,00
		11	10.880,97	5.252,31	0,00	5.628,66	0,00
		12	135.716,80	134.249,62	0,00	1.467,18	0,00
			169.533,37	155.559,47	0,00	9.973,90	4.000,00
F.S.1.03.06	assegni di ricerca	11	15.816,91	13.026,24	0,00	2.790,67	0,00
		12	331.673,03	331.673,03	0,00	0,00	0,00
			347.489,94	344.699,27	0,00	2.790,67	0,00
F.S.1.03.07	progetti didattici cofinanziati	09	333,68	33,68	0,00	300,00	0,00
		11	22.864,06	22.864,06	0,00	0,00	0,00
		12	56.243,77	54.097,71		2.146,06	0,00
			79.441,51	76.995,45	0,00	2.446,06	0,00
F.S.1.03.08	congressi, convegni e conferenze	09	1.083,61	0,00	0,00	0,00	1.083,61
		10	6.138,40	1.328,40	0,00	4.810,00	0,00
		11	4.389,50	2.050,00	0,00	976,50	1.363,00
		12	31.741,43	24.915,67	0,00	5.334,48	1.491,28
			43.352,94	28.294,07	0,00	11.120,98	3.937,89
F.S.1.03.09	rappresentanza e manifestazioni ufficiali	12	565,68	559,63		6,05	0,00
F.S.1.03.10	spese funz. dottorato e assegni	09	1.350,30	0,00	0,00	1.350,30	0,00
		10	540,00	0,00		540,00	0,00
		12	18.049,25	11.895,21		5.974,04	180,00

UNIVERSITA' DEGLI STUDI DI FIRENZE - CONTO CONSUNTIVO UNICO DI ATENEO ESERCIZIO 2013

Allegato A - SITUAZIONE DEI **DEBITI** DISTINTI PER ANNO DI FORMAZIONE E PER CAPITOLO

Codice	Denominazione	PERTINENZA 2013					PAGAMENTI TOTALI	DEBITI AL 31/12/2013
		Previsioni finali di pertinenza	SOMME VINCOLATE	Annotazioni 2013				
				totali	pagate	da pagare		
f.s.1.03.05.01	borse di studio di post-dottorato p.m.	0,00	0,00	0,00	0,00	0,00	0,00	0,00
f.s.1.03.05.02	borse di studio per corsi di perfezionamento all'estero p	0,00	0,00	0,00	0,00	0,00	0,00	0,00
f.s.1.03.05.03	borse di studio per scuole di specializzazione non medi	0,00	0,00	0,00	0,00	0,00	0,00	0,00
f.s.1.03.05.04	borse di studio Socrates-Erasmus ecc.	1.466.050,00	751.527,67	1.889.732,69	1.801.758,89	87.973,80	1.802.908,89	87.973,80
f.s.1.03.05.05	altre borse di studio	2.476.111,50	314.456,39	825.059,09	599.392,55	225.666,54	754.952,02	229.666,54
F.S.1.03.06	assegni di ricerca	22.646.087,52	13.399.042,30	20.629.150,10	20.629.150,10	0,00	20.973.849,37	0,00
F.S.1.03.07	progetti didattici cofinanziati	0,00	304.469,78	109.105,13	84.303,15	24.801,98	161.298,60	24.801,98
F.S.1.03.08	congressi, convegni e conferenze	667.198,67	474.312,65	383.909,99	324.031,73	59.878,26	352.325,80	63.816,15
F.S.1.03.09	rappresentanza e manifestazioni ufficiali	2.821,00	0,00	2.813,15	1.233,25	1.579,90	1.792,88	1.579,90
F.S.1.03.10	spese funz. dottorato e assegni							

UNIVERSITA' DEGLI STUDI DI FIRENZE - CONTO CONSUNTIVO UNICO DI ATENEO ESERCIZIO 2013

Allegato A - SITUAZIONE DEI **DEBITI** DISTINTI PER ANNO DI FORMAZIONE E PER CAPITOLO

Codice	Denominazione	DEBITI PROVENIENTI DA ESERCIZI PRECEDENTI					
		Consistenza al 1/1/2013		Pagamenti	Variazioni		Rimasti da pagare
		Anno	Importi		in più	in meno	
			19.939,55	11.895,21	0,00	7.864,34	180,00
F.S.1.03.11	spese per pubblicazioni	08	4.503,09	4.503,09	0,00	0,00	0,00
		09	23.210,63	3.797,72	0,00	0,00	19.412,91
		10	12.218,30	6.862,48		195,60	5.160,22
		11	100.394,75	41.940,84		12.076,84	46.377,07
		12	94.844,40	63.248,99		14.861,97	16.733,44
			235.171,17	120.353,12	0,00	27.134,41	87.683,64
F.S.1.03.12	altre attività istituzionali	99	6.280,12	0,00	0,00	0,00	6.280,12
		01	6.713,94	0,00	0,00	0,00	6.713,94
		02	8.700,00	0,00	0,00	0,00	8.700,00
		04	510.400,00	465.400,00	0,00	45.000,00	0,00
		05	6.784,80	0,00	0,00	0,00	6.784,80
		06	209.231,99	190.018,94	0,00	273,83	18.939,22
		07	983,45	983,45	0,00	0,00	0,00
		08	174.051,15	68.434,63	0,00	12.740,40	92.876,12
		09	110.201,05	47.193,65	0,00	16.609,72	46.397,68
		10	707.543,11	575.689,45	0,00	74.944,20	56.909,46
		11	1.443.389,10	1.110.217,12	0,00	216.555,13	116.616,85
		12	5.588.743,98	4.586.692,74	0,00	795.212,30	206.838,94
			8.773.022,69	7.044.629,98	0,00	1.161.335,58	567.057,13
f.s.1.03.12.01	quote associative e consortili	11	100,00	100,00		0,00	0,00
		12	24.873,34	24.653,84		109,50	110,00
			24.973,34	24.753,84	0,00	109,50	110,00
f.s.1.03.12.02	altre attività istituzionali	99	6.280,12	0,00	0,00	0,00	6.280,12
		01	6.713,94	0,00	0,00	0,00	6.713,94

UNIVERSITA' DEGLI STUDI DI FIRENZE - CONTO CONSUNTIVO UNICO DI ATENEO ESERCIZIO 2013

Allegato A - SITUAZIONE DEI **DEBITI** DISTINTI PER ANNO DI FORMAZIONE E PER CAPITOLO

		PERTINENZA 2013						
Codice	Denominazione	Previsioni finali di pertinenza	SOMME VINCOLATE	Annotazioni 2013			PAGAMENTI TOTALI	DEBITI AL 31/12/2013
				totali	pagate	da pagare		
		992.000,00	420.775,57	228.901,77	225.248,13	3.653,64	237.143,34	3.833,64
F.S.1.03.11	spese per pubblicazioni							
		283.802,50	70.570,59	143.312,23	66.764,35	76.547,88	187.117,47	164.231,52
F.S.1.03.12	altre attività istituzionali							
		34.550.736,67	22.841.884,37	21.003.931,24	16.498.511,28	4.505.419,96	23.543.141,26	5.072.477,09
f.s.1.03.12.01	quote associative e consortili							
		94.846,58	0,00	87.114,25	66.432,67	20.681,58	91.186,51	20.791,58
f.s.1.03.12.02	altre attività istituzionali							

UNIVERSITA' DEGLI STUDI DI FIRENZE - CONTO CONSUNTIVO UNICO DI ATENEO ESERCIZIO 2013

Allegato A - SITUAZIONE DEI **DEBITI** DISTINTI PER ANNO DI FORMAZIONE E PER CAPITOLO

Codice	Denominazione	DEBITI PROVENIENTI DA ESERCIZI PRECEDENTI					
		Consistenza al 1/1/2013		Pagamenti	Variazioni		Rimasti da pagare
		Anno	Importi		in più	in meno	
		02	8.700,00	0,00	0,00	0,00	8.700,00
		04	510.400,00	465.400,00	0,00	45.000,00	0,00
		05	6.784,80	0,00	0,00	0,00	6.784,80
		06	209.231,99	190.018,94	0,00	273,83	18.939,22
		07	983,45	983,45	0,00	0,00	0,00
		08	174.051,15	68.434,63	0,00	12.740,40	92.876,12
		09	110.201,05	47.193,65	0,00	16.609,72	46.397,68
		10	707.543,11	575.689,45	0,00	74.944,20	56.909,46
		11	1.443.289,10	1.110.117,12	0,00	216.555,13	116.616,85
		12	5.563.870,64	4.562.038,90	0,00	795.102,80	206.728,94
			8.748.049,35	7.019.876,14	0,00	1.161.226,08	566.947,13
F.S.1.04.01	acquisti immobiliari		0,00	0,00	0,00	0,00	0,00
F.S.1.05.01	manutenzione ordinaria	06	552,00	0,00	0,00	552,00	0,00
		08	422,94	119,97	0,00	302,97	0,00
		09	7.067,46	3.265,54	0,00	3.117,92	684,00
		10	15.617,53	3.790,90	0,00	3.573,38	8.253,25
		11	75.275,71	49.426,25	0,00	14.163,17	11.686,29
		12	991.976,62	831.851,10		6.177,50	153.948,02
			1.090.912,26	888.453,76	0,00	27.886,94	174.571,56
F.S.1.05.02	manutenzione straordinaria	05	79,86	0,00	0,00	0,00	79,86
		07	692,14	0,00	0,00	108,00	584,14
		08	2.400,45	0,00	0,00	0,00	2.400,45
		09	10.629,17	0,00	0,00	0,00	10.629,17
		10	4.184,88	0,00	0,00	3.120,00	1.064,88
		11	916.485,72	864.750,56	0,00	12.525,28	39.209,88

UNIVERSITA' DEGLI STUDI DI FIRENZE - CONTO CONSUNTIVO UNICO DI ATENEO ESERCIZIO 2013

Allegato A - SITUAZIONE DEI **DEBITI** DISTINTI PER ANNO DI FORMAZIONE E PER CAPITOLO

		PERTINENZA 2013						
Codice	Denominazione	Previsioni finali di pertinenza	SOMME VINCOLATE	Annotazioni 2013			PAGAMENTI TOTALI	DEBITI AL 31/12/2013
				totali	pagate	da pagare		
		34.455.890,09	22.841.884,37	20.916.816,99	16.432.078,61	4.484.738,38	23.451.954,75	5.051.685,51
F.S.1.04.01	acquisti immobiliari	0,00	0,00	0,00	0,00	0,00	0,00	0,00
F.S.1.05.01	manutenzione ordinaria	0,00	0,00	0,00	0,00	0,00	0,00	0,00
		3.793.522,49	0,00	3.674.717,37	2.656.117,04	1.018.600,33	3.544.570,80	1.193.171,89
F.S.1.05.02	manutenzione straordinaria							

UNIVERSITA' DEGLI STUDI DI FIRENZE - CONTO CONSUNTIVO UNICO DI ATENEO ESERCIZIO 2013

Allegato A - SITUAZIONE DEI **DEBITI** DISTINTI PER ANNO DI FORMAZIONE E PER CAPITOLO

Codice	Denominazione	DEBITI PROVENIENTI DA ESERCIZI PRECEDENTI					Rimasti da pagare
		Consistenza al 1/1/2013		Pagamenti	Variazioni		
		Anno	Importi		in più	in meno	
		12	2.103.850,14	1.870.073,32		228,22	233.548,60
			3.038.322,36	2.734.823,88	0,00	15.981,50	287.516,98
F.S.1.05.03	nuove costruzioni	00	158.647,17	0,00	0,00	11.966,61	146.680,56
		01	43.186,28	0,00	0,00	0,00	43.186,28
		02	264.799,17	0,00	0,00	0,00	264.799,17
		03	117.646,33	250,00	0,00	0,00	117.396,33
		04	328.581,36	0,00	0,00	5.767,87	322.813,49
		05	277.198,75	64.302,57	0,00	12.413,92	200.482,26
		06	265.946,09	0,00	0,00	0,00	265.946,09
		07	144.802,01	1.539,43	0,00	706,61	142.555,97
		08	61.007,91	18.802,20	0,00	3.924,61	38.281,10
		09	88.176,81	0,00	0,00	6.836,28	81.340,53
		10	134.674,32	53.666,01	0,00	0,00	81.008,31
		11	148.274,65	105.737,32	0,00	0,00	42.537,33
		12	423.615,14	348.480,07		11.684,80	63.450,27
			2.456.555,99	592.777,60	0,00	53.300,70	1.810.477,69
F.S.1.05.04	ricostruzione, ripristino e trasformazione immobili	04	18.723,37	0,00	0,00	11.127,42	7.595,95
		05	37.182,11	0,00	0,00	4.058,24	33.123,87
		06	42.468,77	1.748,42	0,00	833,42	39.886,93
		07	32.608,47	21.428,33	0,00	11.050,28	129,86
		08	56.404,82	0,00	0,00	24.120,00	32.284,82
		09	71.634,76	55.905,42	0,00	0,00	15.729,34
		10	303.177,73	77.539,53	0,00	41.204,03	184.434,17
		11	457.191,35	236.558,99	0,00	129.694,88	90.937,48
12	1.797.888,72	1.262.159,23	0,00	5.670,23	530.059,26		

UNIVERSITA' DEGLI STUDI DI FIRENZE - CONTO CONSUNTIVO UNICO DI ATENEO ESERCIZIO 2013

Allegato A - SITUAZIONE DEI **DEBITI** DISTINTI PER ANNO DI FORMAZIONE E PER CAPITOLO

		PERTINENZA 2013						
Codice	Denominazione	Previsioni finali di pertinenza	SOMME VINCOLATE	Annotazioni 2013			PAGAMENTI TOTALI	DEBITI AL 31/12/2013
				totali	pagate	da pagare		
		5.664.531,13	69.373,79	4.507.809,05	2.444.623,04	2.063.186,01	5.179.446,92	2.350.702,99
F.S.1.05.03	nuove costruzioni							
		4.125.763,31	2.198.852,21	2.668.972,76	964.019,12	1.704.953,64	1.556.796,72	3.515.431,33
F.S.1.05.04	ricostruzione, ripristino e trasformazione immobili							

UNIVERSITA' DEGLI STUDI DI FIRENZE - CONTO CONSUNTIVO UNICO DI ATENEO ESERCIZIO 2013

Allegato A - SITUAZIONE DEI **DEBITI** DISTINTI PER ANNO DI FORMAZIONE E PER CAPITOLO

		DEBITI PROVENIENTI DA ESERCIZI PRECEDENTI					
Codice	Denominazione	Consistenza al 1/1/2013		Pagamenti	Variazioni		Rimasti da pagare
		Anno	Importi		in più	in meno	
			2.817.280,10	1.655.339,92	0,00	227.758,50	934.181,68
F.S.1.05.05	edilizia generale e sportiva su finanziamenti con leggi speciali	05	39.916,18	23.105,57	0,00	7.907,17	8.903,44
		07	2.115,87	0,00	0,00	0,00	2.115,87
		09	9.190,25	4.498,78	0,00	4.691,47	0,00
			51.222,30	27.604,35	0,00	12.598,64	11.019,31
f.s.1.05.05.01	edilizia generale e dipartimentale	05	35.810,60	23.105,57	0,00	7.907,17	4.797,86
		07	499,20	0,00	0,00	0,00	499,20
		09	9.190,25	4.498,78	0,00	4.691,47	0,00
			45.500,05	27.604,35	0,00	12.598,64	5.297,06
f.s.1.05.05.02	edilizia sportiva	05	4.105,58	0,00	0,00	0,00	4.105,58
		07	1.616,67	0,00	0,00	0,00	1.616,67
			5.722,25	0,00	0,00	0,00	5.722,25
F.S.1.06.01	riscaldamento e condizionamento	09	15.000,00	0,00	0,00	0,00	15.000,00
		10	18.998,73	0,00	0,00	0,00	18.998,73
		11	607.757,20	557.260,00	0,00	33.856,74	16.640,46
		12	2.137.616,17	1.710.558,52	0,00	11.411,58	415.646,07
			2.779.372,10	2.267.818,52	0,00	45.268,32	466.285,26
F.S.1.06.02	acqua e gas		503.709,54	361.367,79	0,00	142.341,75	0,00
f.s.1.06.02.01	acqua	12	285.886,37	285.886,37			0,00
f.s.1.06.02.02	gas	12	217.823,17	75.481,42		142.341,75	0,00
F.S.1.06.03	energia elettrica	12	1.302.404,72	1.202.922,94		99.481,78	0,00
F.S.1.06.04	spese telefoniche	10	2.282,37	2.132,88		149,49	0,00
		11	33.262,86	27.014,35		6.248,51	0,00
		12	224.293,18	207.574,20		10.891,89	5.827,09
			259.838,41	236.721,43	0,00	17.289,89	5.827,09

UNIVERSITA' DEGLI STUDI DI FIRENZE - CONTO CONSUNTIVO UNICO DI ATENEO ESERCIZIO 2013

Allegato A - SITUAZIONE DEI **DEBITI** DISTINTI PER ANNO DI FORMAZIONE E PER CAPITOLO

Codice	Denominazione	PERTINENZA 2013					PAGAMENTI TOTALI	DEBITI AL 31/12/2013
		Previsioni finali di pertinenza	SOMME VINCOLATE	Annotazioni 2013				
				totali	pagate	da pagare		
		8.789.448,21	102.562,35	7.869.907,94	1.534.430,72	6.335.477,22	3.189.770,64	7.269.658,90
F.S.1.05.05	edilizia generale e sportiva su finanziamenti con leggi speciali	0,00	141.799,85	53.706,59	49.682,95	4.023,64	77.287,30	15.042,95
<i>f.s.1.05.05.01</i>	<i>edilizia generale e dipartimentale</i>	<i>0,00</i>	<i>141.750,95</i>	<i>53.706,59</i>	<i>49.682,95</i>	<i>4.023,64</i>	<i>77.287,30</i>	<i>9.320,70</i>
<i>f.s.1.05.05.02</i>	<i>edilizia sportiva</i>	<i>0,00</i>	<i>48,90</i>	<i>0,00</i>	<i>0,00</i>	<i>0,00</i>	<i>0,00</i>	<i>5.722,25</i>
F.S.1.06.01	riscaldamento e condizionamento	5.549.900,00	0,00	5.549.900,00	2.783.171,11	2.766.728,89	5.050.989,63	3.233.014,15
F.S.1.06.02	acqua e gas	1.505.000,00	0,00	1.505.000,00	1.125.243,96	379.756,04	1.486.611,75	379.756,04
<i>f.s.1.06.02.01</i>	<i>acqua</i>	<i>1.085.000,00</i>	<i>0,00</i>	<i>1.085.000,00</i>	<i>760.736,72</i>	<i>324.263,28</i>	<i>1.046.623,09</i>	<i>324.263,28</i>
<i>f.s.1.06.02.02</i>	<i>gas</i>	<i>420.000,00</i>	<i>0,00</i>	<i>420.000,00</i>	<i>364.507,24</i>	<i>55.492,76</i>	<i>439.988,66</i>	<i>55.492,76</i>
F.S.1.06.03	energia elettrica	7.783.500,00	0,00	7.782.527,79	7.209.301,05	573.226,74	8.412.223,99	573.226,74
F.S.1.06.04	spese telefoniche	666.116,39	0,00	503.123,81	445.495,03	57.628,78	682.216,46	63.455,87

UNIVERSITA' DEGLI STUDI DI FIRENZE - CONTO CONSUNTIVO UNICO DI ATENEO ESERCIZIO 2013

Allegato A - SITUAZIONE DEI **DEBITI** DISTINTI PER ANNO DI FORMAZIONE E PER CAPITOLO

Codice	Denominazione	DEBITI PROVENIENTI DA ESERCIZI PRECEDENTI					
		Consistenza al 1/1/2013		Pagamenti	Variazioni		Rimasti da pagare
		Anno	Importi		in più	in meno	
F.S.1.06.05	spese di pulizia locali	06	333.797,90	333.797,90			0,00
		07	250.000,00	250.000,00			0,00
		08	250.000,00	250.000,00			0,00
		09	250.000,00	250.000,00			0,00
		10	496.200,00	496.200,00			0,00
		11	39.688,66	39.551,56		137,10	0,00
		12	2.073.784,36	2.064.095,21		6.492,82	3.196,33
			3.693.470,92	3.683.644,67	0,00	6.629,92	3.196,33
F.S.1.06.06	fitto locali e spese condominiali	09	827,92	0,00	0,00	827,92	0,00
		11	70.600,00	3.000,00	0,00	0,00	67.600,00
		12	18.000,00	18.000,00	0,00	0,00	0,00
			89.427,92	21.000,00	0,00	827,92	67.600,00
<i>f.s.1.06.06.01</i>	<i>fitto locali</i>	11	20.600,00	0,00	0,00	0,00	20.600,00
<i>f.s.1.06.06.02</i>	<i>spese condominiali</i>	09	827,92	0,00		827,92	0,00
		11	50.000,00	3.000,00	0,00	0,00	47.000,00
		12	18.000,00	18.000,00		0,00	0,00
			68.827,92	21.000,00	0,00	827,92	47.000,00
F.S.1.06.07	smaltimento rifiuti radioattivi ed inquinanti	07	720,00	0,00		720,00	0,00
		12	249.299,71	189.665,94		14.000,00	45.633,77
			250.019,71	189.665,94	0,00	14.720,00	45.633,77
F.S.1.06.08	consulenze tecniche e amministrative	03	30.407,16	0,00		0,00	30.407,16
		11	5.700,00	5.700,00			0,00
		12	215.350,20	131.765,08		13.443,86	70.141,26
			251.457,36	137.465,08	0,00	13.443,86	100.548,42
F.S.1.06.09	libretti e diplomi	12	22.832,70	0,00		22.832,70	0,00

UNIVERSITA' DEGLI STUDI DI FIRENZE - CONTO CONSUNTIVO UNICO DI ATENEO ESERCIZIO 2013

Allegato A - SITUAZIONE DEI **DEBITI** DISTINTI PER ANNO DI FORMAZIONE E PER CAPITOLO

		PERTINENZA 2013						
Codice	Denominazione	Previsioni finali di pertinenza	SOMME VINCOLATE	Annotazioni 2013			PAGAMENTI TOTALI	DEBITI AL 31/12/2013
				totali	pagate	da pagare		
F.S.1.06.05	spese di pulizia locali	5.507.026,00	0,00	5.439.049,16	3.450.265,71	1.988.783,45	7.133.910,38	1.991.979,78
F.S.1.06.06	fitto locali e spese condominiali	1.535.577,00	0,00	1.440.558,30	1.439.246,44	1.311,86	1.460.246,44	68.911,86
<i>f.s.1.06.06.01</i>	<i>fitto locali</i>	<i>1.425.000,00</i>	<i>0,00</i>	<i>1.331.359,94</i>	<i>1.331.359,94</i>	<i>0,00</i>	<i>1.331.359,94</i>	<i>20.600,00</i>
<i>f.s.1.06.06.02</i>	<i>spese condominiali</i>	<i>110.577,00</i>	<i>0,00</i>	<i>109.198,36</i>	<i>107.886,50</i>	<i>1.311,86</i>	<i>128.886,50</i>	<i>48.311,86</i>
F.S.1.06.07	smaltimento rifiuti radioattivi ed inquinanti	536.600,00	0,00	535.945,32	212.870,11	323.075,21	402.536,05	368.708,98
F.S.1.06.08	consulenze tecniche e amministrative	261.060,49	19.064,60	74.486,62	19.070,56	55.416,06	156.535,64	155.964,48
F.S.1.06.09	libretti e diplomi	60.000,00	0,00	16.467,56	10.980,00	5.487,56	10.980,00	5.487,56

UNIVERSITA' DEGLI STUDI DI FIRENZE - CONTO CONSUNTIVO UNICO DI ATENEO ESERCIZIO 2013

Allegato A - SITUAZIONE DEI **DEBITI** DISTINTI PER ANNO DI FORMAZIONE E PER CAPITOLO

		DEBITI PROVENIENTI DA ESERCIZI PRECEDENTI					
Codice	Denominazione	Consistenza al 1/1/2013		Pagamenti	Variazioni		Rimasti da pagare
		Anno	Importi		in più	in meno	
F.S.1.06.10	materiale vario di consumo	06	49,63	0,00	0,00	49,63	0,00
		09	1.031,35	730,96		300,39	0,00
		10	5.008,45	3.288,73		1.371,72	348,00
		11	76.925,62	63.285,30		9.644,13	3.996,19
		12	340.401,95	302.639,09		25.799,92	11.962,94
			423.417,00	369.944,08	0,00	37.165,79	16.307,13
F.S.1.06.11	radioprotezione specializzandi e personale non convenzionato ASL	10	2.000,00	539,65		1.460,35	0,00
		11	27.000,00	20.316,27		6.683,73	0,00
		12	68.500,00	27.376,72		41.123,28	0,00
			97.500,00	48.232,64	0,00	49.267,36	0,00
F.S.1.06.12	spese per l'informatica	06	6.981,69	0,00	0,00	6.981,69	0,00
		09	43.261,27	14.140,48	0,00	43,29	29.077,50
		10	67.855,76	45.843,92	0,00	921,78	21.090,06
		11	253.061,75	185.012,77	0,00	16.023,33	52.025,65
		12	3.677.752,09	2.826.994,01	0,00	31.273,94	819.484,14
			4.048.912,56	3.071.991,18	0,00	55.244,03	921.677,35
f.s.1.06.12.01	canoni telematici	10	7.000,00	6.999,97		0,03	0,00
		11	14.798,35	14.797,98		0,37	0,00
		12	1.329.321,10	1.191.092,72		813,68	137.414,70
			1.351.119,45	1.212.890,67	0,00	814,08	137.414,70
f.s.1.06.12.02	acquisto e licenze uso programmi	10	99,60	0,00	0,00	99,60	0,00
		11	55.480,40	51.163,20	0,00	82,20	4.235,00
		12	992.017,82	937.922,10		1.054,12	53.041,60
			1.047.597,82	989.085,30	0,00	1.235,92	57.276,60
f.s.1.06.12.03	noleggio e collegamento di hardware e software	06	6.981,69	0,00	0,00	6.981,69	0,00

UNIVERSITA' DEGLI STUDI DI FIRENZE - CONTO CONSUNTIVO UNICO DI ATENEO ESERCIZIO 2013

Allegato A - SITUAZIONE DEI **DEBITI** DISTINTI PER ANNO DI FORMAZIONE E PER CAPITOLO

		PERTINENZA 2013						
Codice	Denominazione	Previsioni finali di pertinenza	SOMME VINCOLATE	Annotazioni 2013			PAGAMENTI TOTALI	DEBITI AL 31/12/2013
				totali	pagate	da pagare		
F.S.1.06.10	materiale vario di consumo	982.434,32	48.544,62	878.301,79	584.050,48	294.251,31	953.994,56	310.558,44
F.S.1.06.11	radioprotezione specializzandi e personale non convenzionato ASL	128.925,00	0,00	108.744,20	51.744,20	57.000,00	99.976,84	57.000,00
F.S.1.06.12	spese per l'informatica	5.611.330,25	26.136,00	3.830.983,74	2.408.426,18	1.422.557,56	5.480.417,36	2.344.234,91
<i>f.s.1.06.12.01</i>	<i>canoni telematici</i>	<i>3.322.293,00</i>	<i>0,00</i>	<i>2.983.832,29</i>	<i>1.970.063,80</i>	<i>1.013.768,49</i>	<i>3.182.954,47</i>	<i>1.151.183,19</i>
<i>f.s.1.06.12.02</i>	<i>acquisto e licenze uso programmi</i>	<i>1.506.670,31</i>	<i>726,00</i>	<i>468.912,99</i>	<i>338.160,89</i>	<i>130.752,10</i>	<i>1.327.246,19</i>	<i>188.028,70</i>
<i>f.s.1.06.12.03</i>	<i>noleggio e collegamento di hardware e software</i>							

UNIVERSITA' DEGLI STUDI DI FIRENZE - CONTO CONSUNTIVO UNICO DI ATENEO ESERCIZIO 2013

Allegato A - SITUAZIONE DEI **DEBITI** DISTINTI PER ANNO DI FORMAZIONE E PER CAPITOLO

		DEBITI PROVENIENTI DA ESERCIZI PRECEDENTI					
Codice	Denominazione	Consistenza al 1/1/2013		Pagamenti	Variazioni		Rimasti da pagare
		Anno	Importi		in più	in meno	
		09	37.320,00	13.950,00	0,00	0,00	23.370,00
		10	23.280,00	7.721,17	0,00	0,00	15.558,83
		11	126.566,58	81.763,04	0,00	14.156,96	30.646,58
		12	871.538,48	290.018,82		25.305,14	556.214,52
			1.065.686,75	393.453,03	0,00	46.443,79	625.789,93
f.s.1.06.12.04	<i>manutenzioni e riparazioni</i>	09	5.941,27	190,48		43,29	5.707,50
		10	37.476,16	31.122,78		822,15	5.531,23
		11	49.783,31	30.855,44		1.783,80	17.144,07
		12	123.978,64	99.544,45		3.927,84	20.506,35
			217.179,38	161.713,15	0,00	6.577,08	48.889,15
f.s.1.06.12.05	<i>realizzazione impianti e manutenzioni di rete</i>	11	6.433,11	6.433,11	0,00	0,00	0,00
		12	360.896,05	308.415,92	0,00	173,16	52.306,97
			367.329,16	314.849,03	0,00	173,16	52.306,97
F.S.1.06.13	<i>spese diverse</i>	05	10,02	10,00	0,00	0,02	0,00
		07	104,93	0,00	0,00	104,93	0,00
		08	995,75	995,75	0,00	0,00	0,00
		09	75.640,32	69.807,84	0,00	5.832,48	0,00
		10	45.572,55	28.424,08	0,00	6.999,95	10.148,52
		11	197.484,66	101.617,06	0,00	46.409,12	49.458,48
		12	995.511,80	714.342,49	0,00	41.905,92	239.263,39
			1.315.320,03	915.197,22	0,00	101.252,42	298.870,39
f.s.1.06.13.01	<i>noleggio macchinari e autoveicoli</i>	07	104,93	0,00	0,00	104,93	0,00
		08	995,75	995,75	0,00	0,00	0,00
		09	1.013,76	1.013,76	0,00	0,00	0,00
		10	12.434,16	7.493,04	0,00	0,00	4.941,12

UNIVERSITA' DEGLI STUDI DI FIRENZE - CONTO CONSUNTIVO UNICO DI ATENEO ESERCIZIO 2013

Allegato A - SITUAZIONE DEI **DEBITI** DISTINTI PER ANNO DI FORMAZIONE E PER CAPITOLO

Codice	Denominazione	PERTINENZA 2013					PAGAMENTI TOTALI	DEBITI AL 31/12/2013
		Previsioni finali di pertinenza	SOMME VINCOLATE	Annotazioni 2013				
				totali	pagate	da pagare		
		466.217,56	25.410,00	109.394,13	28.283,85	81.110,28	421.736,88	706.900,21
f.s.1.06.12.04	manutenzioni e riparazioni	191.142,38	0,00	161.206,51	51.196,60	110.009,91	212.909,75	158.899,06
f.s.1.06.12.05	realizzazione impianti e manutenzioni di rete	125.007,00	0,00	107.637,82	20.721,04	86.916,78	335.570,07	139.223,75
F.S.1.06.13	spese diverse	1.945.266,94	284.411,03	1.276.983,61	785.566,54	491.417,07	1.700.763,76	790.287,46
f.s.1.06.13.01	noleggio macchinari e autoveicoli							

UNIVERSITA' DEGLI STUDI DI FIRENZE - CONTO CONSUNTIVO UNICO DI ATENEO ESERCIZIO 2013

Allegato A - SITUAZIONE DEI **DEBITI** DISTINTI PER ANNO DI FORMAZIONE E PER CAPITOLO

		DEBITI PROVENIENTI DA ESERCIZI PRECEDENTI					
Codice	Denominazione	Consistenza al 1/1/2013		Pagamenti	Variazioni		Rimasti da pagare
		Anno	Importi		in più	in meno	
		11	27.730,07	19.360,93	0,00	1.617,66	6.751,48
		12	246.575,05	121.808,28	0,00	4.842,24	119.924,53
			288.853,72	150.671,76	0,00	6.564,83	131.617,13
f.s.1.06.13.02	spese postali e spedizioni	09	2.402,94	192,15	0,00	2.210,79	0,00
		10	1.030,00	0,00	0,00	1.030,00	0,00
		11	3.792,37	3.476,10		316,27	0,00
		12	41.280,07	34.684,75		5.774,75	820,57
			48.505,38	38.353,00	0,00	9.331,81	820,57
f.s.1.06.13.03	traslochi e facchinaggi	09	68.403,94	68.403,94	0,00	0,00	0,00
		10	725,15	0,00	0,00	725,15	0,00
		11	20.759,91	6.621,96	0,00	13.784,19	353,76
		12	178.932,69	174.088,49	0,00	3.586,10	1.258,10
			268.821,69	249.114,39	0,00	18.095,44	1.611,86
f.s.1.06.13.04	spese processuali ed altro	11	6.070,82	654,59	0,00	4.091,13	1.325,10
		12	1.786,96	1.028,00	0,00	629,00	129,96
			7.857,78	1.682,59	0,00	4.720,13	1.455,06
f.s.1.06.13.05	rilegature	11	8.989,93	6.838,92	0,00	636,82	1.514,19
		12	48.193,74	40.298,52	0,00	7.102,22	793,00
			57.183,67	47.137,44	0,00	7.739,04	2.307,19
f.s.1.06.13.06	manutenzioni e riparazioni attrezzature e impianti	09	3.762,97	150,30	0,00	3.612,67	0,00
		10	12.444,32	5.113,15	0,00	5.231,17	2.100,00
		11	67.932,84	49.139,02	0,00	7.846,59	10.947,23
		12	320.639,24	256.009,63	0,00	8.378,38	56.251,23
			404.779,37	310.412,10	0,00	25.068,81	69.298,46
f.s.1.06.13.07	manutenzione, riparazioni esercizio veicoli p.m.	12	4.019,75	2.574,27	0,00	1.445,48	0,00

UNIVERSITA' DEGLI STUDI DI FIRENZE - CONTO CONSUNTIVO UNICO DI ATENEO ESERCIZIO 2013

Allegato A - SITUAZIONE DEI **DEBITI** DISTINTI PER ANNO DI FORMAZIONE E PER CAPITOLO

Codice	Denominazione	PERTINENZA 2013					PAGAMENTI TOTALI	DEBITI AL 31/12/2013
		Previsioni finali di pertinenza	SOMME VINCOLATE	Annotazioni 2013				
				totali	pagate	da pagare		
		290.559,84	1.400,00	257.582,90	101.620,33	155.962,57	252.292,09	287.579,70
f.s.1.06.13.02	spese postali e spedizioni	135.660,01	0,00	58.743,62	53.974,74	4.768,88	92.327,74	5.589,45
f.s.1.06.13.03	traslochi e facchinaggi	136.102,17	0,00	126.330,90	26.430,47	99.900,43	275.544,86	101.512,29
f.s.1.06.13.04	spese processuali ed altro	500.700,00	192.135,28	323.640,66	268.706,11	54.934,55	270.388,70	56.389,61
f.s.1.06.13.05	rilegature	8.750,00	0,00	5.288,38	40,00	5.248,38	47.177,44	7.555,57
f.s.1.06.13.06	manutenzioni e riparazioni attrezzature e impianti	356.386,16	36.124,50	168.446,81	122.033,98	46.412,83	432.446,08	115.711,29
f.s.1.06.13.07	manutenzione, riparazioni esercizio veicoli p.m.	8.332,00	0,00	7.445,63	7.332,86	112,77	9.907,13	112,77

UNIVERSITA' DEGLI STUDI DI FIRENZE - CONTO CONSUNTIVO UNICO DI ATENEO ESERCIZIO 2013

Allegato A - SITUAZIONE DEI **DEBITI** DISTINTI PER ANNO DI FORMAZIONE E PER CAPITOLO

Codice	Denominazione	DEBITI PROVENIENTI DA ESERCIZI PRECEDENTI					
		Consistenza al 1/1/2013		Pagamenti	Variazioni		Rimasti da pagare
		Anno	Importi		in più	in meno	
f.s.1.06.13.08	giornali, riviste e indici bibliografici	12	14.397,40	8.582,80	0,00	5.814,60	0,00
f.s.1.06.13.09	spese varie	05	10,02	10,00	0,00	0,02	0,00
		09	56,71	47,69	0,00	9,02	0,00
		10	15.831,52	15.817,89	0,00	13,63	0,00
		11	21.640,62	2.064,32	0,00	18.116,45	1.459,85
		12	63.731,87	28.195,22		3.583,15	31.953,50
			101.270,74	46.135,12	0,00	21.722,27	33.413,35
f.s.1.06.13.10	servizi amministrativi per studenti		0,00	0,00	0,00	0,00	0,00
f.s.1.06.13.11	registrazione brevetti	10	3.107,40	0,00	0,00	0,00	3.107,40
		11	40.568,10	13.461,22	0,00	0,01	27.106,87
		12	6.531,28	5.781,28	0,00	750,00	0,00
			50.206,78	19.242,50	0,00	750,01	30.214,27
f.s.1.06.13.12	servizi esterni	12	69.423,75	41.291,25	0,00	0,00	28.132,50
F.S.1.06.14	spese per pubblicità	10	600,00	0,00		600,00	0,00
		11	400,00	0,00		400,00	0,00
			1.000,00	0,00	0,00	1.000,00	0,00
F.S.1.06.15	sorveglianza locali	09	0,01	0,00	0,00	0,01	0,00
		10	805,25	521,00	0,00	284,25	0,00
		11	267.809,92	267.264,27		545,65	0,00
		12	1.529.857,44	1.427.749,47		39.904,91	62.203,06
			1.798.472,62	1.695.534,74	0,00	40.734,82	62.203,06
F.S.1.07.01	attrezzature	07	3.403,00	3.403,00	0,00	0,00	0,00
		08	3.971,39	1.551,00	0,00	2.420,39	0,00
		09	4.402,59	4.358,04	0,00	44,55	0,00
		10	1.355,52	1.287,22	0,00	68,30	0,00

UNIVERSITA' DEGLI STUDI DI FIRENZE - CONTO CONSUNTIVO UNICO DI ATENEO ESERCIZIO 2013

Allegato A - SITUAZIONE DEI **DEBITI** DISTINTI PER ANNO DI FORMAZIONE E PER CAPITOLO

Codice	Denominazione	Previsioni finali di pertinenza	SOMME VINCOLATE	PERTINENZA 2013			PAGAMENTI TOTALI	DEBITI AL 31/12/2013
				Annotazioni 2013				
				totali	pagate	da pagare		
f.s.1.06.13.08	giornali, riviste e indici bibliografici	52.125,00	0,00	30.199,23	28.998,23	1.201,00	37.581,03	1.201,00
f.s.1.06.13.09	spese varie	187.668,67	4.205,00	108.756,23	75.438,71	33.317,52	121.573,83	66.730,87
f.s.1.06.13.10	servizi amministrativi per studenti	50.000,00	0,00	0,00	0,00		0,00	0,00
f.s.1.06.13.11	registrazione brevetti	32.518,21	0,00	32.518,21	30.281,35	2.236,86	49.523,85	32.451,13
f.s.1.06.13.12	servizi esterni	186.464,88	50.546,25	158.031,04	70.709,76	87.321,28	112.001,01	115.453,78
F.S.1.06.14	spese per pubblicità	3.162,00	0,00	3.162,00	3.162,00	0,00	3.162,00	0,00
F.S.1.06.15	sorveglianza locali	5.198.429,39	0,00	4.987.196,79	3.351.759,91	1.635.436,88	5.047.294,65	1.697.639,94
F.S.1.07.01	attrezzature							

UNIVERSITA' DEGLI STUDI DI FIRENZE - CONTO CONSUNTIVO UNICO DI ATENEO ESERCIZIO 2013

Allegato A - SITUAZIONE DEI **DEBITI** DISTINTI PER ANNO DI FORMAZIONE E PER CAPITOLO

Codice	Denominazione	DEBITI PROVENIENTI DA ESERCIZI PRECEDENTI					
		Consistenza al 1/1/2013		Pagamenti	Variazioni		Rimasti da pagare
		Anno	Importi		in più	in meno	
		11	12.745,52	8.079,37	0,00	4.666,15	0,00
		12	548.039,95	513.820,85	0,00	10.212,30	24.006,80
			573.917,97	532.499,48	0,00	17.411,69	24.006,80
f.s.1.07.01.01	attrezzature informatiche	07	3.403,00	3.403,00	0,00	0,00	0,00
		08	3.827,96	1.551,00	0,00	2.276,96	0,00
		09	4.402,59	4.358,04	0,00	44,55	0,00
		10	1.355,52	1.287,22	0,00	68,30	0,00
		11	4.619,09	4.563,37	0,00	55,72	0,00
		12	259.346,06	247.476,86	0,00	7.563,36	4.305,84
			276.954,22	262.639,49	0,00	10.008,89	4.305,84
f.s.1.07.01.02	altre attrezzature	08	143,43	0,00	0,00	143,43	0,00
		11	8.126,43	3.516,00	0,00	4.610,43	0,00
		12	198.849,09	185.714,81	0,00	2.648,93	10.485,35
			207.118,95	189.230,81	0,00	7.402,79	10.485,35
f.s.1.07.01.03	attrezzature telematiche	12	89.844,80	80.629,18	0,00	0,01	9.215,61
F.S.1.07.02	acquisto attrezzature librerie	06	494,78	0,00	0,00	494,78	0,00
		09	105,00	0,00	0,00	105,00	0,00
		10	3.727,33	3.627,33	0,00	100,00	0,00
		11	73.814,39	37.100,16	0,00	14.651,88	22.062,35
		12	580.281,85	544.505,45	0,00	8.924,96	26.851,44
			658.423,35	585.232,94	0,00	24.276,62	48.913,79
f.s.1.07.02.01	acquisto libri e microfilms	06	494,78			494,78	0,00
		09	105,00			105,00	0,00
		10	140,05	140,05		0,00	0,00
		11	22.169,52	7.305,91		13.718,73	1.144,88

UNIVERSITA' DEGLI STUDI DI FIRENZE - CONTO CONSUNTIVO UNICO DI ATENEO ESERCIZIO 2013

Allegato A - SITUAZIONE DEI **DEBITI** DISTINTI PER ANNO DI FORMAZIONE E PER CAPITOLO

Codice	Denominazione	PERTINENZA 2013					PAGAMENTI TOTALI	DEBITI AL 31/12/2013
		Previsioni finali di pertinenza	SOMME VINCOLATE	Annotazioni 2013				
				totali	pagate	da pagare		
		1.081.350,32	862.187,16	1.644.695,11	372.870,79	1.271.824,32	905.370,27	1.295.831,12
f.s.1.07.01.01	attrezzature informatiche							
		687.831,96	720.537,20	1.325.307,29	214.034,51	1.111.272,78	476.674,00	1.115.578,62
f.s.1.07.01.02	altre attrezzature							
		178.518,36	4.919,96	134.614,87	49.477,08	85.137,79	238.707,89	95.623,14
f.s.1.07.01.03	attrezzature telematiche							
		215.000,00	136.730,00	184.772,95	109.359,20	75.413,75	189.988,38	84.629,36
F.S.1.07.02	acquisto attrezzature librerie							
		1.374.552,53	0,00	1.347.486,52	878.614,34	468.872,18	1.463.847,28	517.785,97
f.s.1.07.02.01	acquisto libri e microfilms							

UNIVERSITA' DEGLI STUDI DI FIRENZE - CONTO CONSUNTIVO UNICO DI ATENEO ESERCIZIO 2013

Allegato A - SITUAZIONE DEI **DEBITI** DISTINTI PER ANNO DI FORMAZIONE E PER CAPITOLO

		DEBITI PROVENIENTI DA ESERCIZI PRECEDENTI					
Codice	Denominazione	Consistenza al 1/1/2013		Pagamenti	Variazioni		Rimasti da pagare
		Anno	Importi		in più	in meno	
		12	236.655,07	228.143,33		6.263,81	2.247,93
			259.564,42	235.589,29	0,00	20.582,32	3.392,81
f.s.1.07.02.02	acquisto riviste e opere in continuazione	10	3.587,28	3.487,28		100,00	0,00
		11	51.644,87	29.794,25		933,15	20.917,47
		12	341.996,85	315.240,73		2.152,61	24.603,51
			397.229,00	348.522,26	0,00	3.185,76	45.520,98
f.s.1.07.02.03	acquisto mat.bibliografico su supporto informatico	12	1.629,93	1.121,39		508,54	0,00
F.S.1.07.03	mobili, arredi e macchine da ufficio	09	63,20			63,20	0,00
		10	744,79	47,88		696,91	0,00
		11	14.226,60	1.785,77		12.440,83	0,00
		12	82.788,00	77.537,75		4.666,22	584,03
			97.822,59	79.371,40	0,00	17.867,16	584,03
F.S.1.07.04	automezzi p.m.		0,00	0,00	0,00	0,00	0,00
F.S.1.07.05	collezioni scientifiche		0,00	0,00	0,00	0,00	0,00
F.S.1.07.06	altri beni mobili					0,00	0,00
F.S.1.08.01	iniziative e interventi straordinari dell'Ateneo	11	6.440,27	628,66	0,00	4.979,18	832,43
		12	33.537,00	27.232,14	0,00	6.304,86	0,00
			39.977,27	27.860,80	0,00	11.284,04	832,43
f.s.1.08.01.01	iniziative e interventi straordinari dell'Ateneo	11	6.440,27	628,66		4.979,18	832,43
		12	33.537,00	27.232,14		6.304,86	0,00
			39.977,27	27.860,80	0,00	11.284,04	832,43
F.S.1.09.01	rimborso prestiti e mutui		113.925,09	113.925,09	0,00	0,00	0,00
f.s.1.09.01.01	rimborso capitale		0,00	0,00	0,00	0,00	0,00
f.s.1.09.01.02	interessi passivi	12	113.925,09	113.925,09	0,00	0,00	0,00
F.S.1.10.01	imposte dirette		0,00	0,00	0,00	0,00	0,00

UNIVERSITA' DEGLI STUDI DI FIRENZE - CONTO CONSUNTIVO UNICO DI ATENEO ESERCIZIO 2013

Allegato A - SITUAZIONE DEI **DEBITI** DISTINTI PER ANNO DI FORMAZIONE E PER CAPITOLO

		PERTINENZA 2013						
Codice	Denominazione	Previsioni finali di pertinenza	SOMME VINCOLATE	Annotazioni 2013			PAGAMENTI TOTALI	DEBITI AL 31/12/2013
				totali	pagate	da pagare		
		437.973,86	0,00	423.063,80	232.645,32	190.418,48	468.234,61	193.811,29
f.s.1.07.02.02	acquisto riviste e opere in continuazione	928.753,67	0,00	918.104,96	640.550,53	277.554,43	989.072,79	323.075,41
f.s.1.07.02.03	acquisto mat.bibliografico su supporto informatico	7.825,00	0,00	6.317,76	5.418,49	899,27	6.539,88	899,27
F.S.1.07.03	mobili, arredi e macchine da ufficio	93.411,39	12.569,48	44.320,65	19.348,80	24.971,85	98.720,20	25.555,88
F.S.1.07.04	automezzi p.m.	0,00	0,00	0,00	0,00	0,00	0,00	0,00
F.S.1.07.05	collezioni scientifiche	5.000,00	0,00	5.000,00	470,00	4.530,00	470,00	4.530,00
F.S.1.07.06	altri beni mobili	0,00		0,00	0,00	0,00	0,00	0,00
F.S.1.08.01	iniziative e interventi straordinari dell'Ateneo	0,00	630.181,96	52.708,31	17.375,59	35.332,72	45.236,39	36.165,15
f.s.1.08.01.01	iniziative e interventi straordinari dell'Ateneo	0,00	630.181,96	52.708,31	17.375,59	35.332,72	45.236,39	36.165,15
F.S.1.09.01	rimborso prestiti e mutui	20.056.976,29	0,00	17.901.843,32	16.702.491,65	1.199.351,67	16.816.416,74	1.199.351,67
f.s.1.09.01.01	rimborso capitale	16.056.976,29	0,00	15.113.891,64	15.113.891,64	0,00	15.113.891,64	0,00
f.s.1.09.01.02	interessi passivi	4.000.000,00	0,00	2.787.951,68	1.588.600,01	1.199.351,67	1.702.525,10	1.199.351,67
F.S.1.10.01	imposte dirette	650.000,00	0,00	505.064,65	501.684,65	3.380,00	501.684,65	3.380,00

UNIVERSITA' DEGLI STUDI DI FIRENZE - CONTO CONSUNTIVO UNICO DI ATENEO ESERCIZIO 2013

Allegato A - SITUAZIONE DEI **DEBITI** DISTINTI PER ANNO DI FORMAZIONE E PER CAPITOLO

		DEBITI PROVENIENTI DA ESERCIZI PRECEDENTI					
Codice	Denominazione	Consistenza al 1/1/2013		Pagamenti	Variazioni		Rimasti da pagare
		Anno	Importi		in più	in meno	
F.S.1.10.02	imposte indirette	07	376,92	82,19	0,00	294,73	0,00
		08	1.006,00	0,00	0,00	1.006,00	0,00
		10	2.655,92	874,99	0,00	1.703,90	77,03
		11	31.855,93	29.214,82	0,00	469,73	2.171,38
		12	1.626.483,56	1.460.511,78	0,00	9.792,64	156.179,14
			1.662.378,33	1.490.683,78	0,00	13.267,00	158.427,55
f.s.1.10.02.01	IVA su conto terzi	08	1.006,00	0,00	0,00	1.006,00	0,00
		10	1.192,55	115,52	0,00	1.000,00	77,03
		11	26.225,37	24.053,99	0,00	0,00	2.171,38
		12	1.480.358,20	1.445.965,31	0,00	9.313,75	25.079,14
			1.508.782,12	1.470.134,82	0,00	11.319,75	27.327,55
f.s.1.10.02.02	altre imposte indirette	07	376,92	82,19		294,73	0,00
		10	1.463,37	759,47		703,90	0,00
		11	5.630,56	5.160,83		469,73	0,00
		12	146.125,36	14.546,47		478,89	131.100,00
			153.596,21	20.548,96	0,00	1.947,25	131.100,00
F.S.1.10.03	assicurazioni	12	907,98	0,00	0,00	907,98	0,00
F.S.1.11.01	esoneri e rimborsi agli studenti	12	332.183,38	299.598,38	0,00	32.585,00	0,00
F.S.1.11.02	rimborsi diversi		35.246,16	25.208,74	0,00	8.537,42	1.500,00
f.s.1.11.02.01	quota al bilancio attività conto terzi		0,00	0,00	0,00	0,00	0,00
f.s.1.11.02.02	fondo comune d'Ateneo		0,00	0,00	0,00	0,00	0,00
f.s.1.11.02.03	rimborsi diversi	10	676,44	676,44			0,00
		11	12.290,49	8.415,66		3.874,83	0,00
		12	22.279,23	16.116,64		4.662,59	1.500,00
			35.246,16	25.208,74	0,00	8.537,42	1.500,00

UNIVERSITA' DEGLI STUDI DI FIRENZE - CONTO CONSUNTIVO UNICO DI ATENEO ESERCIZIO 2013

Allegato A - SITUAZIONE DEI **DEBITI** DISTINTI PER ANNO DI FORMAZIONE E PER CAPITOLO

Codice	Denominazione	PERTINENZA 2013					PAGAMENTI TOTALI	DEBITI AL 31/12/2013
		Previsioni finali di pertinenza	SOMME VINCOLATE	Annotazioni 2013				
				totali	pagate	da pagare		
F.S.1.10.02	imposte indirette	7.962.500,86	0,00	4.317.400,16	2.680.815,82	1.636.584,34	4.171.499,60	1.795.011,89
<i>f.s.1.10.02.01</i>	<i>IVA su conto terzi</i>	4.287.596,23	0,00	1.909.810,17	528.909,73	1.380.900,44	1.999.044,55	1.408.227,99
<i>f.s.1.10.02.02</i>	<i>altre imposte indirette</i>	3.674.904,63	0,00	2.407.589,99	2.151.906,09	255.683,90	2.172.455,05	386.783,90
F.S.1.10.03	assicurazioni	825.000,00	78.987,87	629.220,16	629.220,16	0,00	629.220,16	0,00
F.S.1.11.01	esoneri e rimborsi agli studenti	2.500.000,00	0,00	2.500.000,00	218.256,83	2.281.743,17	517.855,21	2.281.743,17
F.S.1.11.02	rimborsi diversi	1.669,00	127.826,11	8.590,23	7.421,23	1.169,00	32.629,97	2.669,00
<i>f.s.1.11.02.01</i>	<i>quota al bilancio attività conto terzi</i>		0,00	0,00	0,00		0,00	0,00
<i>f.s.1.11.02.02</i>	<i>fondo comune d'Ateneo</i>		0,00	0,00	0,00		0,00	0,00
<i>f.s.1.11.02.03</i>	<i>rimborsi diversi</i>	1.669,00	127.826,11	8.590,23	7.421,23	1.169,00	32.629,97	2.669,00

UNIVERSITA' DEGLI STUDI DI FIRENZE - CONTO CONSUNTIVO UNICO DI ATENEO ESERCIZIO 2013

Allegato A - SITUAZIONE DEI **DEBITI** DISTINTI PER ANNO DI FORMAZIONE E PER CAPITOLO

Codice	Denominazione	DEBITI PROVENIENTI DA ESERCIZI PRECEDENTI					
		Consistenza al 1/1/2013		Pagamenti	Variazioni		Rimasti da pagare
		Anno	Importi		in più	in meno	
f.s.1.11.02.04	quote al personale attività conto terzi						0,00
F.S.1.12.01	spese su contributi per la ricerca scientifica dal ministero	05	262,75	0,00		262,75	0,00
		06	11.552,87	0,00	0,00	10.672,40	880,47
		07	5.779,53	5.779,53	0,00	0,00	0,00
		08	30.667,64	6.933,85		3.340,31	20.393,48
		09	8.878,62	5.160,00		872,23	2.846,39
		10	302.157,66	243.094,58		1.204,06	57.859,02
		11	582.599,88	568.783,37		4.975,91	8.840,60
		12	1.920.016,80	1.619.010,81		271.714,83	29.291,16
			2.861.915,75	2.448.762,14	0,00	293.042,49	120.111,12
F.S.1.12.02	spese su contributi per ricerca da altri ministeri	02	4.130,00	0,00		4.130,00	0,00
		05	3.830,77	0,00	0,00	3.830,77	0,00
		08	28.749,00	0,00	0,00	185,31	28.563,69
		09	58.831,96	20.532,19	0,00	0,00	38.299,77
		10	96.452,29	29.272,46	0,00	8.298,74	58.881,09
		11	261.109,23	218.206,45	0,00	42.292,78	610,00
		12	687.507,59	615.340,37	0,00	42.109,01	30.058,21
					1.140.610,84	883.351,47	0,00
F.S.1.12.03	spese su contributi per ricerca dall'Ateneo	03	2.900,00	0,00		2.900,00	0,00
		05	5.011,97	0,00	0,00	1.900,00	3.111,97
		06	3.997,50	0,00	0,00	0,00	3.997,50
		07	10.954,31	4.541,03	0,00	42,28	6.371,00
		08	7.261,04	3.423,43	0,00	930,01	2.907,60
		09	21.808,42	6.472,42	0,00	9.963,80	5.372,20
		10	35.571,63	8.964,85	0,00	9.852,73	16.754,05

UNIVERSITA' DEGLI STUDI DI FIRENZE - CONTO CONSUNTIVO UNICO DI ATENEO ESERCIZIO 2013

Allegato A - SITUAZIONE DEI **DEBITI** DISTINTI PER ANNO DI FORMAZIONE E PER CAPITOLO

Codice	Denominazione	Previsioni finali di pertinenza	SOMME VINCOLATE	PERTINENZA 2013			PAGAMENTI TOTALI	DEBITI AL 31/12/2013
				Annotazioni 2013				
				totali	pagate	da pagare		
f.s.1.11.02.04	quote al personale attività conto terzi		0,00	0,00	0,00		0,00	0,00
F.S.1.12.01	spese su contributi per la ricerca scientifica dal ministero							
		12.491.739,00	7.466.457,47	5.196.369,08	4.723.958,50	472.410,58	7.172.720,64	592.521,70
F.S.1.12.02	spese su contributi per ricerca da altri ministeri							
		4.570.806,95	1.304.003,29	2.095.017,42	1.679.010,79	416.006,63	2.562.362,26	572.419,39
F.S.1.12.03	spese su contributi per ricerca dall'Ateneo							

UNIVERSITA' DEGLI STUDI DI FIRENZE - CONTO CONSUNTIVO UNICO DI ATENEO ESERCIZIO 2013

Allegato A - SITUAZIONE DEI **DEBITI** DISTINTI PER ANNO DI FORMAZIONE E PER CAPITOLO

		DEBITI PROVENIENTI DA ESERCIZI PRECEDENTI					
Codice	Denominazione	Consistenza al 1/1/2013		Pagamenti	Variazioni		Rimasti da pagare
		Anno	Importi		in più	in meno	
		11	81.066,78	54.893,74	0,00	19.790,82	6.382,22
		12	529.981,76	408.036,64	0,00	68.803,38	53.141,74
			698.553,41	486.332,11	0,00	114.183,02	98.038,28
F.S.1.12.04	spese su finanziamenti da enti di ricerca	07	902,19	0,00	0,00	902,19	0,00
		09	33,15	0,00	0,00	33,15	0,00
		10	3.399,22	418,60	0,00	2.639,62	341,00
		11	48.375,65	25.088,23	0,00	23.287,42	0,00
		12	268.459,18	268.154,28	0,00	69,55	235,35
			321.169,39	293.661,11	0,00	26.931,93	576,35
f.s.1.12.04.01	spese su contributi C.N.R.	07	902,19	0,00	0,00	902,19	0,00
		10	1.100,00	0,00	0,00	1.100,00	0,00
		11	63,14	63,14	0,00	0,00	0,00
		12	61.996,74	61.927,73	0,00	69,01	0,00
			64.062,07	61.990,87	0,00	2.071,20	0,00
f.s.1.12.04.02	spese su contratti C.N.R. investimento						0,00
f.s.1.12.04.03	spese su contratti C.N.R. funzionamento						0,00
f.s.1.12.04.04	spese su contratti ASI investimento						0,00
f.s.1.12.04.05	spese su contratti ASI funzionamento	11	9.240,31	9.240,31	0,00	0,00	0,00
f.s.1.12.04.06	spese su finanziamenti da altri enti di ricerca	09	33,15	0,00	0,00	33,15	0,00
		10	2.299,22	418,60	0,00	1.539,62	341,00
		11	39.072,20	15.784,78	0,00	23.287,42	0,00
		12	206.462,44	206.226,55	0,00	0,54	235,35
			247.867,01	222.429,93	0,00	24.860,73	576,35
F.S.1.12.05	Contributi per la ricerca da altri Enti		9.519.383,90	8.190.338,12	0,00	809.342,43	519.703,35
f.s.1.12.05.01	spese su contributi per la ricerca da altri Enti	05	1,16	0,00	0,00	1,16	0,00

UNIVERSITA' DEGLI STUDI DI FIRENZE - CONTO CONSUNTIVO UNICO DI ATENEO ESERCIZIO 2013

Allegato A - SITUAZIONE DEI **DEBITI** DISTINTI PER ANNO DI FORMAZIONE E PER CAPITOLO

Codice	Denominazione	PERTINENZA 2013					PAGAMENTI TOTALI	DEBITI AL 31/12/2013
		Previsioni finali di pertinenza	SOMME VINCOLATE	Annotazioni 2013				
				totali	pagate	da pagare		
		6.507.995,03	4.173.278,46	1.980.410,04	1.712.081,51	268.328,53	2.198.413,62	366.366,81
F.S.1.12.04	spese su finanziamenti da enti di ricerca							
		956.000,00	546.545,31	251.138,85	212.550,66	38.588,19	506.211,77	39.164,54
<i>f.s.1.12.04.01</i>	<i>spese su contributi C.N.R.</i>							
		156.000,00	164.226,18	49.442,23	42.431,53	7.010,70	104.422,40	7.010,70
<i>f.s.1.12.04.02</i>	<i>spese su contratti C.N.R. investimento</i>		0,00	0,00	0,00		0,00	0,00
<i>f.s.1.12.04.03</i>	<i>spese su contratti C.N.R. funzionamento</i>	0,00	0,00	0,00	0,00		0,00	0,00
<i>f.s.1.12.04.04</i>	<i>spese su contratti ASI investimento</i>							
<i>f.s.1.12.04.05</i>	<i>spese su contratti ASI funzionamento</i>	0,00	0,00	0,00	0,00	0,00	9.240,31	0,00
<i>f.s.1.12.04.06</i>	<i>spese su finanziamenti da altri enti di ricerca</i>							
		800.000,00	382.319,13	201.696,62	170.119,13	31.577,49	392.549,06	32.153,84
F.S.1.12.05	Contributi per la ricerca da altri Enti	30.486.050,57	15.395.130,77	15.212.010,86	12.288.106,39	2.923.904,47	20.478.444,51	3.443.607,82
<i>f.s.1.12.05.01</i>	<i>spese su contributi per la ricerca da altri Enti</i>							

UNIVERSITA' DEGLI STUDI DI FIRENZE - CONTO CONSUNTIVO UNICO DI ATENEO ESERCIZIO 2013

Allegato A - SITUAZIONE DEI **DEBITI** DISTINTI PER ANNO DI FORMAZIONE E PER CAPITOLO

		DEBITI PROVENIENTI DA ESERCIZI PRECEDENTI					
Codice	Denominazione	Consistenza al 1/1/2013		Pagamenti	Variazioni		Rimasti da pagare
		Anno	Importi		in più	in meno	
		06	4.372,57	0,00	0,00	4.372,57	0,00
		07	13.200,81	13.200,00	0,00	0,81	0,00
		08	101.710,23	6.589,09	0,00	29.121,14	66.000,00
		09	46.613,25	29.759,31	0,00	16.853,94	0,00
		10	370.751,72	290.624,26	0,00	79.688,26	439,20
		11	2.523.810,13	2.032.832,31	0,00	241.894,45	249.083,37
		12	6.458.924,03	5.817.333,15	0,00	437.410,10	204.180,78
			9.519.383,90	8.190.338,12	0,00	809.342,43	519.703,35
F.S.1.12.06	spese su ricerche finanziate da U.E.		4.227.782,05	3.537.921,36	0,00	375.521,04	314.339,65
f.s.1.12.06.01	soese su ricerche finanziate da U.E.	07	524,16	0,00	0,00	524,16	0,00
		08	4.522,32	0,00	0,00	4.522,32	0,00
		09	18.849,17	3.308,17	0,00	15.541,00	0,00
		10	52.882,25	44.029,23	0,00	8.853,02	0,00
		11	1.518.833,75	1.286.116,05	0,00	114.822,94	117.894,76
		12	2.632.170,40	2.204.467,91	0,00	231.257,60	196.444,89
			4.227.782,05	3.537.921,36	0,00	375.521,04	314.339,65
F.S.1.13.01	spese su convenzioni con terzi	02	4.500,00	0,00		0,00	4.500,00
		04	2.692,26	0,00	0,00	2.692,26	0,00
		05	374,68	0,00	0,00	374,68	0,00
		07	2.694,02	0,00	0,00	0,00	2.694,02
		08	1.772,18	1.772,18	0,00		0,00
		09	15.791,88	5.383,33	0,00	10.408,55	0,00
		10	196.384,83	158.124,14	0,00	17.218,54	21.042,15
		11	1.092.155,35	940.258,61	0,00	88.167,44	63.729,30
		12	2.599.571,64	2.128.314,98	0,00	391.685,59	79.571,07

UNIVERSITA' DEGLI STUDI DI FIRENZE - CONTO CONSUNTIVO UNICO DI ATENEO ESERCIZIO 2013

Allegato A - SITUAZIONE DEI **DEBITI** DISTINTI PER ANNO DI FORMAZIONE E PER CAPITOLO

		PERTINENZA 2013						
Codice	Denominazione	Previsioni finali di pertinenza	SOMME VINCOLATE	Annotazioni 2013			PAGAMENTI TOTALI	DEBITI AL 31/12/2013
				totali	pagate	da pagare		
		30.486.050,57	15.395.130,77	15.212.010,86	12.288.106,39	2.923.904,47	20.478.444,51	3.443.607,82
F.S.1.12.06	spese su ricerche finanziate da U.E.	26.211.573,85	8.996.140,41	14.542.520,94	12.779.359,20	1.763.161,74	16.317.280,56	2.077.501,39
<i>f.s.1.12.06.01</i>	<i>soese su ricerche finanziate da U.E.</i>							
		26.211.573,85	8.996.140,41	14.542.520,94	12.779.359,20	1.763.161,74	16.317.280,56	2.077.501,39
F.S.1.13.01	spese su convenzioni con terzi							

UNIVERSITA' DEGLI STUDI DI FIRENZE - CONTO CONSUNTIVO UNICO DI ATENEO ESERCIZIO 2013

Allegato A - SITUAZIONE DEI **DEBITI** DISTINTI PER ANNO DI FORMAZIONE E PER CAPITOLO

		DEBITI PROVENIENTI DA ESERCIZI PRECEDENTI					
Codice	Denominazione	Consistenza al 1/1/2013		Pagamenti	Variazioni		Rimasti da pagare
		Anno	Importi		in più	in meno	
			3.915.936,84	3.233.853,24	0,00	510.547,06	171.536,54
F.S.1.13.02	spese su attività per conto terzi		265.875,02	232.966,99	0,00	7.440,75	25.467,28
f.s.1.13.02.01	spese su prestazioni da tariffario		0,00	0,00		0,00	0,00
f.s.1.13.02.02	spese su altre prestazioni	05	354,94	0,00	0,00	354,94	0,00
		09	2.770,54	0,00	0,00	299,54	2.471,00
		10	2.894,34	0,00	0,00	2.894,34	0,00
		11	26.357,58	24.792,91	0,00	1.564,67	0,00
		12	233.497,62	208.174,08	0,00	2.327,26	22.996,28
			265.875,02	232.966,99	0,00	7.440,75	25.467,28
F.S.1.13.03	spese su altri proventi		80.810,18	64.841,74	0,00	4.480,01	11.488,43
f.s.1.13.03.01	spese su altri proventi	10	11.194,32	1.362,80	0,00		9.831,52
		11	14.237,97	11.971,86	0,00	1.713,56	552,55
		12	55.377,89	51.507,08	0,00	2.766,45	1.104,36
			80.810,18	64.841,74	0,00	4.480,01	11.488,43
F.S.2.14.01	assegnazione per funzionamento dall'Ateneo	11	0,00	0,00	0,00	0,00	0,00
f.s.2.14.01.01	dotazione ordinaria dipartimenti		0,00	0,00	0,00	0,00	0,00
f.s.2.14.01.02	dotazione ordinaria biblioteche p.m.		0,00	0,00	0,00	0,00	0,00
f.s.2.14.01.03	dotazione ordinaria presidenze p.m.		0,00	0,00	0,00	0,00	0,00
f.s.2.14.01.04	dotazione ordinaria rettorato p.m.		0,00	0,00	0,00	0,00	0,00
f.s.2.14.01.05	dotazione ordinaria centri		0,00	0,00	0,00	0,00	0,00
f.s.2.14.01.06	dotazione ordinaria musei p.m.		0,00	0,00	0,00	0,00	0,00
f.s.2.14.01.07	dotazione ordinaria scuole di specializzazione p.m.		0,00	0,00	0,00	0,00	0,00
f.s.2.14.01.08	contributi di iscrizione ai corsi post-laurea ed altri p.m.		0,00	0,00	0,00	0,00	0,00
f.s.2.14.01.09	altre assegnazioni diverse		0,00	0,00	0,00	0,00	0,00
f.s.2.14.01.10	dotazione ordinaria Polo Biomedico e Tecnologico p.m.		0,00	0,00	0,00	0,00	0,00

UNIVERSITA' DEGLI STUDI DI FIRENZE - CONTO CONSUNTIVO UNICO DI ATENEO ESERCIZIO 2013

Allegato A - SITUAZIONE DEI **DEBITI** DISTINTI PER ANNO DI FORMAZIONE E PER CAPITOLO

		PERTINENZA 2013					PAGAMENTI TOTALI	DEBITI AL 31/12/2013
Codice	Denominazione	Previsioni finali di pertinenza	SOMME VINCOLATE	Annotazioni 2013				
				totali	pagate	da pagare		
		16.080.144,43	14.540.044,92	7.701.615,47	6.200.511,16	1.501.104,31	9.434.364,40	1.672.640,85
F.S.1.13.02	spese su attività per conto terzi	1.878.603,48	697.357,34	930.768,78	711.392,25	219.376,53	944.359,24	244.843,81
f.s.1.13.02.01	spese su prestazioni da tariffario	0,00	0,00	0,00	0,00	0,00	0,00	0,00
f.s.1.13.02.02	spese su altre prestazioni	1.878.603,48	697.357,34	930.768,78	711.392,25	219.376,53	944.359,24	244.843,81
F.S.1.13.03	spese su altri proventi	470.943,24	93.527,44	283.442,07	198.704,38	84.737,69	263.546,12	96.226,12
f.s.1.13.03.01	spese su altri proventi	470.943,24	93.527,44	283.442,07	198.704,38	84.737,69	263.546,12	96.226,12
F.S.2.14.01	assegnazione per funzionamento dall'Ateneo	210.676,00	0,00	119.794,18	119.794,18	0,00	119.794,18	0,00
f.s.2.14.01.01	dotazione ordinaria dipartimenti	128.676,00	0,00	119.794,18	119.794,18	0,00	119.794,18	0,00
f.s.2.14.01.02	dotazione ordinaria biblioteche p.m.	0,00	0,00	0,00	0,00	0,00	0,00	0,00
f.s.2.14.01.03	dotazione ordinaria presidenze p.m.	0,00	0,00	0,00	0,00	0,00	0,00	0,00
f.s.2.14.01.04	dotazione ordinaria rettorato p.m.	0,00	0,00	0,00	0,00	0,00	0,00	0,00
f.s.2.14.01.05	dotazione ordinaria centri	0,00	0,00	0,00	0,00	0,00	0,00	0,00
f.s.2.14.01.06	dotazione ordinaria musei p.m.	0,00	0,00	0,00	0,00	0,00	0,00	0,00
f.s.2.14.01.07	dotazione ordinaria scuole di specializzazione p.m.	0,00	0,00	0,00	0,00	0,00	0,00	0,00
f.s.2.14.01.08	contributi di iscrizione ai corsi post-laurea ed altri p.m.	0,00	0,00	0,00	0,00	0,00	0,00	0,00
f.s.2.14.01.09	altre assegnazioni diverse	82.000,00	0,00	0,00	0,00	0,00	0,00	0,00
f.s.2.14.01.10	dotazione ordinaria Polo Biomedico e Tecnologico p.m.	0,00	0,00	0,00	0,00	0,00	0,00	0,00

UNIVERSITA' DEGLI STUDI DI FIRENZE - CONTO CONSUNTIVO UNICO DI ATENEO ESERCIZIO 2013

Allegato A - SITUAZIONE DEI **DEBITI** DISTINTI PER ANNO DI FORMAZIONE E PER CAPITOLO

		DEBITI PROVENIENTI DA ESERCIZI PRECEDENTI					
Codice	Denominazione	Consistenza al 1/1/2013		Pagamenti	Variazioni		Rimasti da pagare
		Anno	Importi		in più	in meno	
f.s.2.14.01.11	dotazione ordinaria Polo Scientifico e Tecnologico p.m.		0,00	0,00	0,00		0,00
f.s.2.14.01.12	dotazione ordinaria Polo delle Scienze Sociali p.m.		0,00	0,00	0,00	0,00	0,00
f.s.2.14.01.13	dotazione ordinaria Polo Centro Storico p.m.		0,00	0,00	0,00	0,00	0,00
F.S.2.14.02	trasferimenti di contributi da altri soggetti		0,00	0,00	0,00	0,00	0,00
F.S.2.14.03	trasferimenti tra unità amministrative	02	3.199,80	3.199,80	0,00	0,00	0,00
		05	12.289,10	5.820,35	0,00	6.468,75	0,00
		07	500,00	0,00	0,00	500,00	0,00
		08	5.990,18	5.990,18	0,00	0,00	0,00
		09	913.402,24	903.954,11	0,00	5.222,49	4.225,64
		10	395.345,77	379.831,81	0,00	15.513,96	0,00
		11	12.986.497,91	12.943.137,54	0,00	1.908,11	41.452,26
		12	58.329.333,22	58.280.759,87	0,00	25.729,21	22.844,14
			72.646.558,22	72.522.693,66	0,00	55.342,52	68.522,04
F.S.2.15.01	assegnazione per ricerca dall'Ateneo		0,00	0,00	0,00	0,00	0,00
f.s.2.15.01.01	ricerche finanziate dall'Ateneo p.m.		0,00	0,00	0,00	0,00	0,00
f.s.2.15.01.02	cofinanziamento ricerche di interesse nazionale p.m.		0,00	0,00	0,00	0,00	0,00
f.s.2.15.01.03	fondo per lo sviluppo della ricerca (da attività c/terzi) p.m.		0,00	0,00	0,00	0,00	0,00
F.S.2.15.02	trasferimenti di contributi per ricerca dal ministero p.m.					0,00	0,00
F.S.2.15.03	trasferimenti di contributi per ricerca da altri ministeri p.m.					0,00	0,00
F.S.2.15.04	trasferimenti di finanziamento per la ricerca da enti di ricerca		0,00	0,00	0,00	0,00	0,00
f.s.2.15.04.01	trasferimenti finanziamenti C.N.R.p.m.					0,00	0,00
f.s.2.15.04.02	trasferimenti di contratti C.N.R. p.m.					0,00	0,00
f.s.2.15.04.03	trasferimenti di contratti ASI p.m.					0,00	0,00
f.s.2.15.04.04	trasferimenti di finanziamenti da altri enti di ricerca p.m.						0,00
F.S.2.15.05	trasferimenti di finanziamenti per la ricerca da altri enti		0,00	0,00	0,00	0,00	0,00

UNIVERSITA' DEGLI STUDI DI FIRENZE - CONTO CONSUNTIVO UNICO DI ATENEO ESERCIZIO 2013

Allegato A - SITUAZIONE DEI **DEBITI** DISTINTI PER ANNO DI FORMAZIONE E PER CAPITOLO

Codice	Denominazione	PERTINENZA 2013					PAGAMENTI TOTALI	DEBITI AL 31/12/2013
		Previsioni finali di pertinenza	SOMME VINCOLATE	Annotazioni 2013				
				totali	pagate	da pagare		
f.s.2.14.01.11	dotazione ordinaria Polo Scientifico e Tecnologico p.m.	0,00	0,00	0,00			0,00	0,00
f.s.2.14.01.12	dotazione ordinaria Polo delle Scienze Sociali p.m.	0,00	0,00	0,00			0,00	0,00
f.s.2.14.01.13	dotazione ordinaria Polo Centro Storico p.m.	0,00	0,00	0,00			0,00	0,00
F.S.2.14.02	trasferimenti di contributi da altri soggetti	0,00	0,00	0,00	0,00	0,00	0,00	0,00
F.S.2.14.03	trasferimenti tra unità amministrative							
		-932.974,93	33.143.634,83	25.333.248,07	25.326.462,98	6.785,09	97.849.156,64	75.307,13
F.S.2.15.01	assegnazione per ricerca dall'Ateneo	0,00	0,00	0,00	0,00	0,00	0,00	0,00
f.s.2.15.01.01	ricerche finanziate dall'Ateneo p.m.	0,00	0,00	0,00	0,00	0,00	0,00	0,00
f.s.2.15.01.02	cofinanziamento ricerche di interesse nazionale p.m.	0,00	0,00	0,00	0,00	0,00	0,00	0,00
f.s.2.15.01.03	fondo per lo sviluppo della ricerca (da attività c/terzi) p.m.	0,00	0,00	0,00	0,00	0,00	0,00	0,00
F.S.2.15.02	trasferimenti di contributi per ricerca dal ministero p.m.	0,00	0,00	0,00	0,00	0,00	0,00	0,00
F.S.2.15.03	trasferimenti di contributi per ricerca da altri ministeri p.m.	0,00	0,00	0,00	0,00	0,00	0,00	0,00
F.S.2.15.04	trasferimenti di finanziamento per la ricerca da enti di ricerca	0,00	0,00	0,00	0,00	0,00	0,00	0,00
f.s.2.15.04.01	trasferimenti finanziamenti C.N.R.p.m.	0,00	0,00	0,00	0,00	0,00	0,00	0,00
f.s.2.15.04.02	trasferimenti di contratti C.N.R. p.m.	0,00	0,00	0,00	0,00	0,00	0,00	0,00
f.s.2.15.04.03	trasferimenti di contratti ASI p.m.	0,00	0,00	0,00	0,00	0,00	0,00	0,00
f.s.2.15.04.04	trasferimenti di finanziamenti da altri enti di ricerca p.m.	0,00	0,00	0,00	0,00	0,00	0,00	0,00
F.S.2.15.05	trasferimenti di finanziamenti per la ricerca da altri enti	0,00	0,00	0,00	0,00	0,00	0,00	0,00

UNIVERSITA' DEGLI STUDI DI FIRENZE - CONTO CONSUNTIVO UNICO DI ATENEO ESERCIZIO 2013

Allegato A - SITUAZIONE DEI **DEBITI** DISTINTI PER ANNO DI FORMAZIONE E PER CAPITOLO

Codice	Denominazione	DEBITI PROVENIENTI DA ESERCIZI PRECEDENTI					Rimasti da pagare
		Consistenza al 1/1/2013		Pagamenti	Variazioni		
		Anno	Importi		in più	in meno	
f.s.2.15.05.01	trasferimenti di finanziamenti per la ricerca da enti locali p.m.		0,00	0,00	0,00	0,00	0,00
f.s.2.15.05.02	trasferimenti di finanziamenti per la ricerca da altri enti pubblici p.m.		0,00	0,00	0,00	0,00	0,00
f.s.2.15.05.03	trasferimenti di finanziamenti per la ricerca da soggetti privati p.m.		0,00	0,00	0,00	0,00	0,00
F.S.2.15.6	trasferimenti di finanziamenti da U.E. p.m.		0,00	0,00	0,00	0,00	0,00
F.S.2.16.01	assegnazioni per congressi, convegni e conferenze p.m.						0,00
F.S.2.16.02	assegnazioni per gestione dottorati di ricerca e assegni p.m.						0,00
F.S.2.16.03	assegnazioni per grandi attrezzature e progetti p.m.						0,00
F.S.2.16.04	altre assegnazioni finalizzate	06	2.182,48	241,06	0,00	0,00	1.941,42
		07	41,34	0,00	0,00	41,34	0,00
		09	9.267,20	0,00	0,00	9.267,20	0,00
		10	58.793,01	32.942,06	0,00	19.796,68	6.054,27
		11	730.330,81	663.419,50	0,00	44.094,40	22.816,91
		12	2.482.651,29	2.295.145,19	0,00	96.018,48	91.487,62
			3.283.266,13	2.991.747,81	0,00	169.218,10	122.300,22
f.s.2.16.04.01	borse di studio di dottorato di ricerca p.m.		0,00	0,00	0,00	0,00	0,00
f.s.2.16.04.02	contratti di formazione specialistica p.m.		0,00	0,00	0,00	0,00	0,00
f.s.2.16.04.03	assegni di ricerca	06	2.182,48	241,06	0,00	0,00	1.941,42
		07	41,34	0,00	0,00	41,34	0,00
		09	9.267,20	0,00	0,00	9.267,20	0,00
		10	58.793,01	32.942,06	0,00	19.796,68	6.054,27
		11	730.330,81	663.419,50	0,00	44.094,40	22.816,91
		12	2.482.651,29	2.295.145,19	0,00	96.018,48	91.487,62
			3.283.266,13	2.991.747,81	0,00	169.218,10	122.300,22
f.s.2.16.04.04	iniziative per il sostegno degli studenti p.m.		0,00	0,00	0,00	0,00	0,00

UNIVERSITA' DEGLI STUDI DI FIRENZE - CONTO CONSUNTIVO UNICO DI ATENEO ESERCIZIO 2013

Allegato A - SITUAZIONE DEI **DEBITI** DISTINTI PER ANNO DI FORMAZIONE E PER CAPITOLO

Codice	Denominazione	PERTINENZA 2013					PAGAMENTI TOTALI	DEBITI AL 31/12/2013
		Previsioni finali di pertinenza	SOMME VINCOLATE	Annotazioni 2013				
				totali	pagate	da pagare		
f.s.2.15.05.01	trasferimenti di finanziamenti per la ricerca da enti locali	0,00	0,00	0,00	0,00	0,00	0,00	0,00
f.s.2.15.05.02	trasferimenti di finanziamenti per la ricerca da altri enti pubblici p.m.	0,00	0,00	0,00	0,00	0,00	0,00	0,00
f.s.2.15.05.03	trasferimenti di finanziamenti per la ricerca da soggetti privati p.m.	0,00	0,00	0,00	0,00	0,00	0,00	0,00
F.S.2.15.6	trasferimenti di finanziamenti da U.E. p.m.	0,00	0,00	0,00	0,00	0,00	0,00	
F.S.2.16.01	assegnazioni per congressi, convegni e conferenze p.m.	0,00	0,00	0,00			0,00	0,00
F.S.2.16.02	assegnazioni per gestione dottorati di ricerca e assegni p.m.			0,00		0,00	0,00	0,00
F.S.2.16.03	assegnazioni per grandi attrezzature e progetti p.m.	0,00	0,00	0,00	0,00	0,00	0,00	0,00
F.S.2.16.04	altre assegnazioni finalizzate							
		7.634.946,28	1.874.726,44	3.423.609,92	3.413.369,48	10.240,44	6.405.117,29	132.540,66
f.s.2.16.04.01	borse di studio di dottorato di ricerca p.m.	0,00	0,00	0,00	0,00	0,00	0,00	0,00
f.s.2.16.04.02	contratti di formazione specialistica p.m.	0,00	0,00	0,00	0,00	0,00	0,00	0,00
f.s.2.16.04.03	assegni di ricerca							
		7.634.946,28	1.874.726,44	3.423.609,92	3.413.369,48	10.240,44	6.405.117,29	132.540,66
f.s.2.16.04.04	iniziative per il sostegno degli studenti p.m.	0,00	0,00	0,00	0,00	0,00	0,00	0,00

UNIVERSITA' DEGLI STUDI DI FIRENZE - CONTO CONSUNTIVO UNICO DI ATENEO ESERCIZIO 2013

Allegato A - SITUAZIONE DEI **DEBITI** DISTINTI PER ANNO DI FORMAZIONE E PER CAPITOLO

Codice	Denominazione	DEBITI PROVENIENTI DA ESERCIZI PRECEDENTI					
		Consistenza al 1/1/2013		Pagamenti	Variazioni		Rimasti da pagare
		Anno	Importi		in più	in meno	
f.s.2.16.04.05	altre assegnazioni finalizzate p.m.		0,00	0,00	0,00	0,00	0,00
f.s.2.16.04.06	borse di studio Socrates-Erasmus ecc. p.m.		0,00	0,00	0,00	0,00	0,00
F.S.2.16.05	trasferimenti di contributi finalizzati	05	0,00	0,00	0,00	0,00	0,00
		09	0,00	0,00	0,00	0,00	0,00
		10	0,00	0,00	0,00	0,00	0,00
		11	0,00	0,00	0,00	0,00	0,00
			0,00	0,00	0,00	0,00	0,00
f.s.2.16.05.01	programmi comunitari e progetti didattici cofinanziati	09					0,00
		10				0,00	0,00
		11				0,00	0,00
					0,00	0,00	0,00
f.s.2.16.05.02	altri contributi finalizzati	05					0,00
		09					0,00
		10				0,00	0,00
		11				0,00	0,00
			0,00	0,00	0,00	0,00	0,00
F.S.2.17.01	trasferimenti da convenzioni con terzi p.m.						0,00
F.S.2.17.02	attività per conto terzi	01	0,00	0,00	0,00	0,00	0,00
f.s.2.17.02.01	trasferimenti da prestazioni da tariffario p.m.	01		0,00			0,00
f.s.2.17.02.02	trasferimenti da altre prestazioni p.m.						0,00
F.S.2.17.03	trasferimenti di altri proventi		0,00	0,00	0,00	0,00	0,00
f.s.2.17.03.01	trasferimenti di altri proventi p.m.						0,00
F.S.3.18.01	trasferimenti a soggetti pubblici e privati	10	31.171,93	0,00	0,00	31.171,93	0,00
		11	22.600,00	0,00	0,00	0,00	22.600,00
		12	28.246,61	28.073,12	0,00	173,49	0,00

UNIVERSITA' DEGLI STUDI DI FIRENZE - CONTO CONSUNTIVO UNICO DI ATENEO ESERCIZIO 2013

Allegato A - SITUAZIONE DEI **DEBITI** DISTINTI PER ANNO DI FORMAZIONE E PER CAPITOLO

Codice	Denominazione	PERTINENZA 2013					PAGAMENTI TOTALI	DEBITI AL 31/12/2013
		Previsioni finali di pertinenza	SOMME VINCOLATE	Annotazioni 2013				
				totali	pagate	da pagare		
f.s.2.16.04.05	altre assegnazioni finalizzate p.m.	0,00	0,00	0,00	0,00	0,00	0,00	
f.s.2.16.04.06	borse di studio Socrates-Erasmus ecc. p.m.	0,00	0,00	0,00	0,00	0,00	0,00	
F.S.2.16.05	trasferimenti di contributi finalizzati	0,00	0,00	0,00	0,00	0,00	0,00	
f.s.2.16.05.01	programmi comunitari e progetti didattici cofinanziati			0,00			0,00	
f.s.2.16.05.02	altri contributi finalizzati			0,00			0,00	
F.S.2.17.01	trasferimenti da convenzioni con terzi p.m.	0,00	0,00	0,00	0,00	0,00	0,00	
F.S.2.17.02	attività per conto terzi	0,00	0,00	0,00	0,00	0,00	0,00	
f.s.2.17.02.01	trasferimenti da prestazioni da tariffario p.m.	0,00	0,00	0,00	0,00	0,00	0,00	
f.s.2.17.02.02	trasferimenti da altre prestazioni p.m.	0,00	0,00	0,00	0,00	0,00	0,00	
F.S.2.17.03	trasferimenti di altri proventi	0,00	0,00	0,00	0,00	0,00	0,00	
f.s.2.17.03.01	trasferimenti di altri proventi p.m.	0,00	0,00	0,00	0,00	0,00	0,00	
F.S.3.18.01	trasferimenti a soggetti pubblici e privati							

UNIVERSITA' DEGLI STUDI DI FIRENZE - CONTO CONSUNTIVO UNICO DI ATENEO ESERCIZIO 2013

Allegato A - SITUAZIONE DEI **DEBITI** DISTINTI PER ANNO DI FORMAZIONE E PER CAPITOLO

		DEBITI PROVENIENTI DA ESERCIZI PRECEDENTI					
Codice	Denominazione	Consistenza al 1/1/2013		Pagamenti	Variazioni		Rimasti da pagare
		Anno	Importi		in più	in meno	
			82.018,54	28.073,12	0,00	31.345,42	22.600,00
f.s.3.18.01.01	al Cus	12	10.873,12	10.873,12	0,00	0,00	0,00
f.s.3.18.01.02	al PIN s.c.r.l.		0,00	0,00	0,00	0,00	0,00
f.s.3.18.01.03	al LENS		0,00	0,00	0,00	0,00	0,00
f.s.3.18.01.04	all'Azienda Agricola Montepaldi		0,00	0,00	0,00	0,00	0,00
f.s.3.18.01.05	all'ISEF p.m.						0,00
f.s.3.18.01.06	ad altri soggetti	10	31.171,93	0,00	0,00	31.171,93	0,00
		11	22.600,00	0,00	0,00	0,00	22.600,00
		12	17.373,49	17.200,00	0,00	173,49	0,00
			71.145,42	17.200,00	0,00	31.345,42	22.600,00
F.S.4.19.01	fondo di riserva		0,00	0,00	0,00	0,00	0,00
f.s.4.19.01.01	fondo di riserva per spese impreviste						0,00
f.s.4.19.01.02	fondo di riserva da maggior accertam. avanzo d'amministrazione						0,00
f.s.5.20.01.01	ritenute erariali		1.011.516,57	1.011.445,11	0,00	71,46	0,00
f.s.5.20.01.01	ritenute erariali	09	552,00	552,00	0,00	0,00	0,00
		12	1.010.964,57	1.010.893,11	0,00	71,46	0,00
			1.011.516,57	1.011.445,11	0,00	71,46	0,00
F.S.5.20.02	anticipazioni	10	1.484,30	1.484,30	0,00	0,00	0,00
		11	4.626,63	4.626,63	0,00	0,00	0,00
		12	2.103.885,68	2.079.249,10	0,00	212,77	24.423,81
			2.109.996,61	2.085.360,03	0,00	212,77	24.423,81
f.s.5.20.02.01	ritenute previdenziali	12	2.066.998,99	2.066.998,99			0,00
f.s.5.20.02.02	ritenute Inail	10	1.484,30	1.484,30	0,00	0,00	0,00
		11	4.626,63	4.626,63	0,00	0,00	0,00
		12	36.886,69	12.250,11	0,00	212,77	24.423,81

UNIVERSITA' DEGLI STUDI DI FIRENZE - CONTO CONSUNTIVO UNICO DI ATENEO ESERCIZIO 2013

Allegato A - SITUAZIONE DEI **DEBITI** DISTINTI PER ANNO DI FORMAZIONE E PER CAPITOLO

		PERTINENZA 2013					PAGAMENTI TOTALI	DEBITI AL 31/12/2013
Codice	Denominazione	Previsioni finali di pertinenza	SOMME VINCOLATE	Annotazioni 2013				
				totali	pagate	da pagare		
		3.281.082,78	195.652,23	2.873.818,52	2.539.025,14	334.793,38	2.567.098,26	357.393,38
f.s.3.18.01.01	al Cus	419.767,49	177.429,50	449.767,49	364.974,11	84.793,38	375.847,23	84.793,38
f.s.3.18.01.02	al PIN s.c.r.l.	674.000,00	0,00	274.000,00	274.000,00	0,00	274.000,00	0,00
f.s.3.18.01.03	al LENS	669.715,00	0,00	669.715,00	669.715,00	0,00	669.715,00	0,00
f.s.3.18.01.04	all'Azienda Agricola Montepaldi	595.000,00	0,00	595.000,00	595.000,00	0,00	595.000,00	0,00
f.s.3.18.01.05	all'ISEF p.m.			0,00			0,00	0,00
f.s.3.18.01.06	ad altri soggetti							
		922.600,29	18.222,73	885.336,03	635.336,03	250.000,00	652.536,03	272.600,00
F.S.4.19.01	fondo di riserva	12.121.960,31	0,00	0,00	0,00	0,00	0,00	0,00
f.s.4.19.01.01	fondo di riserva per spese impreviste	11.336.300,46	0,00	0,00	0,00	0,00	0,00	0,00
f.s.4.19.01.02	fondo di riserva da maggior accertam.avanzo d'amminis	785.659,85	0,00	0,00	0,00	0,00	0,00	0,00
f.s.5.20.01.01	ritenute erariali	88.900.000,00	0,00	50.488.920,39	50.488.294,32	626,07	51.499.739,43	626,07
f.s.5.20.01.01	ritenute erariali							
		88.900.000,00	0,00	50.488.920,39	50.488.294,32	626,07	51.499.739,43	626,07
F.S.5.20.02	anticipazioni							
		31.600.000,00	0,00	29.403.348,93	29.346.985,84	56.363,09	31.432.345,87	80.786,90
f.s.5.20.02.01	ritenute previdenziali	31.100.000,00	0,00	29.347.122,26	29.346.951,24	171,02	31.413.950,23	171,02
f.s.5.20.02.02	ritenute Inail			0,00				

UNIVERSITA' DEGLI STUDI DI FIRENZE - CONTO CONSUNTIVO UNICO DI ATENEO ESERCIZIO 2013

Allegato A - SITUAZIONE DEI **DEBITI** DISTINTI PER ANNO DI FORMAZIONE E PER CAPITOLO

Codice	Denominazione	DEBITI PROVENIENTI DA ESERCIZI PRECEDENTI					
		Consistenza al 1/1/2013		Pagamenti	Variazioni		Rimasti da pagare
		Anno	Importi		in più	in meno	
			42.997,62	18.361,04	0,00	212,77	24.423,81
F.S.5.20.03	IRAP		302.252,68	302.252,67	0,00	0,01	0,00
f.s.5.20.03.01	Irap	10	378,28	378,28	0,00	0,00	0,00
		12	301.874,40	301.874,39	0,00	0,01	0,00
			302.252,68	302.252,67	0,00	0,01	0,00
F.S.5.20.04	anticipazioni	04	1.000,00	0,00	0,00	1.000,00	0,00
		06	1.539,00	0,00	0,00	1.539,00	0,00
		11	143,50	0,00	0,00	143,50	0,00
		12	461,47	0,00	0,00	461,47	0,00
			3.143,97	0,00	0,00	3.143,97	0,00
f.s.5.20.04.01	anticipazioni per piccole spese	04	1.000,00	0,00	0,00	1.000,00	0,00
		12	170,00	0,00	0,00	170,00	0,00
			1.170,00	0,00	0,00	1.170,00	0,00
f.s.5.20.04.02	altre anticipazioni	06	1.539,00	0,00	0,00	1.539,00	0,00
		11	143,50	0,00	0,00	143,50	0,00
		12	291,47	0,00	0,00	291,47	0,00
			1.973,97	0,00	0,00	1.973,97	0,00
F.S.5.20.05	trattenute extra erariali	09	169,21	169,21	0,00	0,00	0,00
		11	40,00	0,00	0,00	40,00	0,00
		12	9.102,50	9.098,24	0,00	4,26	0,00
			9.311,71	9.267,45	0,00	44,26	0,00
F.S.5.20.06	depositi cauzionali	07	326.365,45	0,00	0,00	1.865,45	324.500,00
		08	95.940,00	92.940,00	0,00	0,00	3.000,00
		09	1.059,76	0,00	0,00	0,00	1.059,76
		12	15.933,30	15.314,90	0,00	0,00	618,40

UNIVERSITA' DEGLI STUDI DI FIRENZE - CONTO CONSUNTIVO UNICO DI ATENEO ESERCIZIO 2013

Allegato A - SITUAZIONE DEI **DEBITI** DISTINTI PER ANNO DI FORMAZIONE E PER CAPITOLO

		PERTINENZA 2013					PAGAMENTI TOTALI	DEBITI AL 31/12/2013
Codice	Denominazione	Previsioni finali di pertinenza	SOMME VINCOLATE	Annotazioni 2013				
				totali	pagate	da pagare		
		500.000,00	0,00	56.226,67	34,60	56.192,07	18.395,64	80.615,88
F.S.5.20.03	IRAP	3.000.000,00	0,00	1.077.925,01	1.077.723,23	201,78	1.379.975,90	201,78
<i>f.s.5.20.03.01</i>	<i>Irap</i>	3.000.000,00	0,00	1.077.925,01	1.077.723,23	201,78	1.379.975,90	201,78
F.S.5.20.04	anticipazioni							
		1.826.233,00	0,00	1.054.990,81	1.049.328,25	5.662,56	1.049.328,25	5.662,56
<i>f.s.5.20.04.01</i>	<i>anticipazioni per piccole spese</i>	350.000,00	0,00	131.034,00	131.034,00	0,00	131.034,00	0,00
<i>f.s.5.20.04.02</i>	<i>altre anticipazioni</i>	1.476.233,00	0,00	923.956,81	918.294,25	5.662,56	918.294,25	5.662,56
F.S.5.20.05	trattenute extra erariali							
		3.000.000,00	0,00	1.495.343,37	1.483.458,17	11.885,20	1.492.725,62	11.885,20
F.S.5.20.06	depositi cauzionali							

UNIVERSITA' DEGLI STUDI DI FIRENZE - CONTO CONSUNTIVO UNICO DI ATENEO ESERCIZIO 2013
Allegato A - SITUAZIONE DEI DEBITI DISTINTI PER ANNO DI FORMAZIONE E PER CAPITOLO

Codice	Denominazione	DEBITI PROVENIENTI DA ESERCIZI PRECEDENTI							
		Consistenza al 1/1/2013		Pagamenti	Variazioni		Rimasti da pagare		
		Anno	Importi		in più	in meno			
			439.298,51	108.254,90	0,00	1.865,45	329.178,16		
F.S.5.20.07	tassa azienda regionale per il diritto allo studio	12	7.552.391,55	7.552.391,55	0,00	0,00	0,00		
F.S.5.20.08	partite di giro diverse	02	466,25	0,00	0,00	466,25	0,00		
		03	16.381,16	6.173,27	0,00	9.822,88	385,01		
		04	4.931,77	1.498,66	0,00	32,00	3.401,11		
		05	31,97	0,00	0,00	0,00	31,97		
		06	9.617,95	9.608,40	0,00	0,00	9,55		
		07	32.221,06	10.417,48	0,00	445,00	21.358,58		
		08	260.256,27	35.854,25	0,00	3.027,99	221.374,03		
		09	64.026,58	18.568,45	0,00	7.271,40	38.186,73		
		10	190.646,59	58.980,41	0,00	22.577,76	109.088,42		
		11	231.739,80	93.183,93	0,00	26.097,78	112.458,09		
		12	1.932.948,22	1.484.770,23	0,00	20.383,89	427.794,10		
					2.743.267,62	1.719.055,08	0,00	90.124,95	934.087,59
		f.s.5.20.08.01	pagamenti eseguiti per conto unità amministrative	11	1.251,36	0,00	0,00	1.251,36	0,00
12	489.086,38			256.689,99	0,00	43,94	232.352,45		
	490.337,74			256.689,99	0,00	1.295,30	232.352,45		
f.s.5.20.08.02	mandati riemessi per pagamenti non andati a buon fine	07	141,20	141,20	0,00	0,00	0,00		
		08	1.204,10	109,75	0,00	1.094,35	0,00		
		09	3.139,58	121,90	0,00	3.017,68	0,00		
		10	130.734,54	1.046,63	0,00	20.599,49	109.088,42		
		11	124.096,47	504,60	0,00	18.945,51	104.646,36		
		12	80.481,66	19.396,19	0,00	7.439,10	53.646,37		
			339.797,55	21.320,27	0,00	51.096,13	267.381,15		

UNIVERSITA' DEGLI STUDI DI FIRENZE - CONTO CONSUNTIVO UNICO DI ATENEO ESERCIZIO 2013

Allegato A - SITUAZIONE DEI **DEBITI** DISTINTI PER ANNO DI FORMAZIONE E PER CAPITOLO

		PERTINENZA 2013						
Codice	Denominazione	Previsioni finali di pertinenza	SOMME VINCOLATE	Annotazioni 2013			PAGAMENTI TOTALI	DEBITI AL 31/12/2013
				totali	pagate	da pagare		
		100.000,00	0,00	5.460,00	3.600,00	1.860,00	111.854,90	331.038,16
F.S.5.20.07	tassa azienda regionale per il diritto allo studio	7.215.000,00	0,00	7.214.970,15	699.824,71	6.515.145,44	8.252.216,26	6.515.145,44
F.S.5.20.08	partite di giro diverse							
		34.235.000,00	0,00	5.519.668,45	4.888.923,04	630.745,41	6.607.978,12	1.564.833,00
<i>f.s.5.20.08.01</i>	<i>pagamenti eseguiti per conto unità amministrative</i>							
		22.000.000,00	0,00	2.007.489,71	1.894.822,60	112.667,11	2.151.512,59	345.019,56
<i>f.s.5.20.08.02</i>	<i>mandati riemessi per pagamenti non andati a buon fine</i>							
		600.000,00	0,00	108.526,18	83.475,44	25.050,74	104.795,71	292.431,89

UNIVERSITA' DEGLI STUDI DI FIRENZE - CONTO CONSUNTIVO UNICO DI ATENEO ESERCIZIO 2013

Allegato A - SITUAZIONE DEI **DEBITI** DISTINTI PER ANNO DI FORMAZIONE E PER CAPITOLO

Codice	Denominazione	DEBITI PROVENIENTI DA ESERCIZI PRECEDENTI							
		Consistenza al 1/1/2013		Pagamenti	Variazioni		Rimasti da pagare		
		Anno	Importi		in più	in meno			
f.s.5.20.08.03	<i>pagamenti agli eredi di competenze del personale deceduto</i>	03	385,01	0,00	0,00	0,00	385,01		
		04	3.413,67	12,56	0,00	0,00	3.401,11		
		05	31,97	0,00	0,00	0,00	31,97		
		06	9,55	0,00	0,00	0,00	9,55		
		07	23.534,32	1.730,74	0,00	445,00	21.358,58		
		08	16.399,26	9.855,54	0,00	96,11	6.447,61		
		09	3.639,08	0,00	0,00	1.040,27	2.598,81		
		10	593,25	337,24	0,00	256,01	0,00		
		11	9.438,81	764,05	0,00	1.185,84	7.488,92		
		12	88.786,81	64.770,20	0,00	294,38	23.722,23		
					146.231,73	77.470,33	0,00	3.317,61	65.443,79
		f.s.5.20.08.04	<i>partite di giro diverse</i>	02	466,25	0,00	0,00	466,25	0,00
				03	15.996,15	6.173,27	0,00	9.822,88	0,00
04	1.518,10			1.486,10	0,00	32,00	0,00		
06	9.608,40			9.608,40	0,00	0,00	0,00		
07	8.545,54			8.545,54	0,00	0,00	0,00		
08	242.652,91			25.888,96	0,00	1.837,53	214.926,42		
09	57.247,92			18.446,55	0,00	3.213,45	35.587,92		
10	59.318,80			57.596,54	0,00	1.722,26	0,00		
11	96.953,16			91.915,28	0,00	4.715,07	322,81		
12	1.138.784,89			1.008.105,37	0,00	12.606,47	118.073,05		
					1.631.092,12	1.227.766,01	0,00	34.415,91	368.910,20
f.s.5.20.08.05	<i>bollo virtuale su domande d'iscrizione ai corsi di laurea</i>			12	135.808,48	135.808,48	0,00	0,00	0,00

UNIVERSITA' DEGLI STUDI DI FIRENZE - CONTO CONSUNTIVO UNICO DI ATENEO ESERCIZIO 2013

Allegato A - SITUAZIONE DEI *DEBITI* DISTINTI PER ANNO DI FORMAZIONE E PER CAPITOLO

Codice	Denominazione	PERTINENZA 2013					PAGAMENTI TOTALI	DEBITI AL 31/12/2013
		Previsioni finali di pertinenza	SOMME VINCOLATE	Annotazioni 2013				
				totali	pagate	da pagare		
f.s.5.20.08.03	<i>pagamenti agli eredi di competenze del personale deceduto</i>	300.000,00	0,00	82.938,10	36.541,47	46.396,63	114.011,80	111.840,42
f.s.5.20.08.04	<i>partite di giro diverse</i>	10.135.000,00	0,00	2.406.536,97	2.057.184,45	349.352,52	3.284.950,46	718.262,72
f.s.5.20.08.05	<i>bollo virtuale su domande d'iscrizione ai corsi di laurea</i>	1.200.000,00	0,00	914.177,49	816.899,08	97.278,41	952.707,56	97.278,41

UNIVERSITA' DEGLI STUDI DI FIRENZE - CONTO CONSUNTIVO UNICO DI ATENEO ESERCIZIO 2013

Allegato A - SITUAZIONE DEI **DEBITI** DISTINTI PER ANNO DI FORMAZIONE E PER CAPITOLO

Codice	Denominazione	DEBITI PROVENIENTI DA ESERCIZI PRECEDENTI					
		Consistenza al 1/1/2013		Pagamenti	Variazioni		Rimasti da pagare
		Anno	Importi		in più	in meno	
F.S.5.21.01	fondazioni		0,00	0,00	0,00	0,00	0,00
F.S.5.21.02	diverse						0,00
<i>f.s.5.21.02.01</i>	<i>diverse</i>						<i>0,00</i>

UNIVERSITA' DEGLI STUDI DI FIRENZE - CONTO CONSUNTIVO UNICO DI ATENEO ESERCIZIO 2013

Allegato A - SITUAZIONE DEI **DEBITI** DISTINTI PER ANNO DI FORMAZIONE E PER CAPITOLO

Codice	Denominazione	PERTINENZA 2013					PAGAMENTI TOTALI	DEBITI AL 31/12/2013
		Previsioni finali di pertinenza	SOMME VINCOLATE	Annotazioni 2013				
				totali	pagate	da pagare		
F.S.5.21.01	fondazioni	650.000,00	644.507,30	15.598,93	15.598,93	0,00	15.598,93	0,00
F.S.5.21.02	diverse	0,00	0,00	0,00	0,00	0,00	0,00	0,00
<i>f.s.5.21.02.01</i>	<i>diverse</i>	<i>0,00</i>	<i>0,00</i>	<i>0,00</i>	<i>0,00</i>	<i>0,00</i>	<i>0,00</i>	<i>0,00</i>

UNIVERSITA' DEGLI STUDI DI FIRENZE - CONTO CONSUNTIVO UNICO DI ATENEO ESERCIZIO 2013

Allegato A - SITUAZIONE DEI **DEBITI** DISTINTI PER ANNO DI FORMAZIONE E PER CAPITOLO

Codice	Denominazione	DEBITI PROVENIENTI DA ESERCIZI PRECEDENTI					
		Consistenza al 1/1/2013		Pagamenti	Variazioni		Rimasti da pagare
		Anno	Importi		in più	in meno	
	<i>Riepilogo per anno di formazione del debito</i>	99	6.280,12	0,00	0,00	0,00	6.280,12
		00	169.231,00	0,00	0,00	22.550,44	146.680,56
		01	49.900,22	0,00	0,00	0,00	49.900,22
		02	399.968,78	3.199,80	0,00	4.596,25	392.172,73
		03	1.246.929,17	6.423,27	0,00	17.406,28	1.223.099,62
		04	993.031,85	468.008,51	0,00	65.619,55	459.403,79
		05	567.564,87	95.939,83	0,00	69.099,60	402.525,44
		06	1.087.690,65	536.083,12	0,00	57.571,39	494.036,14
		07	1.146.285,11	311.374,44	0,00	139.493,97	695.416,70
		08	1.357.810,25	500.482,24	0,00	147.147,98	710.180,03
		09	2.206.096,67	1.608.770,75	0,00	232.875,31	364.450,61
		10	3.888.387,89	2.687.074,55	0,00	480.383,76	720.929,58
		11	25.622.135,46	22.945.642,32	0,00	1.215.171,39	1.461.321,75
		12	122.649.438,23	114.603.174,26	0,00	3.356.593,17	4.689.670,80
		TOT	161.390.750,27	143.766.173,09	0,00	5.808.509,09	11.816.068,09

UNIVERSITA' DEGLI STUDI DI FIRENZE - CONTO CONSUNTIVO UNICO DI ATENEO ESERCIZIO 2013

Allegato A - SITUAZIONE DEI *DEBITI* DISTINTI PER ANNO DI FORMAZIONE E PER CAPITOLO

Codice	Denominazione	PERTINENZA 2013					PAGAMENTI TOTALI	DEBITI AL 31/12/2013
		Previsioni finali di pertinenza	SOMME VINCOLATE	Annotazioni 2013				
				totali	pagate	da pagare		
<i>Riepilogo per anno di formazione del debito</i>								
		755.215.123,35	173.147.422,62	578.835.032,69	527.839.651,49	50.995.381,20	671.605.824,58	62.811.449,29

ALLEGATO B

ELENCO CREDITI E DEBITI RIDOTTI E STRALCIATI

ALLEGATO B - ELENCO CREDITI RIDOTTI E STRALCIATI

CHIAVE CONTO	CHIAVE DOCUMENTO	ANNO	RIDUZIONE
F.E.1.01.04	2012/11056	2012	1.111,50
F.E.1.01.04	2012/9899	2012	780,79
		2012 Totale	1.892,29
F.E.1.01.04 Totale			1.892,29
F.E.1.01.05.04	2012/20512	2012	0,50
		2012 Totale	0,50
F.E.1.01.05.04 Totale			0,50
F.E.1.02.01	2010/24606	2010	18.000,00
F.E.1.02.01	2010/24898	2010	1,00
		2010 Totale	18.001,00
F.E.1.02.01	2011/25502	2011	4,00
F.E.1.02.01	2011/22412	2011	1,00
		2011 Totale	5,00
F.E.1.02.01 Totale			18.006,00
F.E.1.02.03.01	2011/25503	2011	4,90
F.E.1.02.03.01	2011/13285	2011	996,90
		2011 Totale	1.001,80
F.E.1.02.03.01	2012/24362	2012	1.120,73
		2012 Totale	1.120,73
F.E.1.02.03.01 Totale			2.122,53
F.E.1.03.01	2004/23826	2004	3.590,00
		2004 Totale	3.590,00
F.E.1.03.01	2005/25282	2005	17.370,00
		2005 Totale	17.370,00
F.E.1.03.01	2006/13731	2006	8.416,16
		2006 Totale	8.416,16
F.E.1.03.01	2010/20468	2010	875,00
		2010 Totale	875,00
F.E.1.03.01 Totale			30.251,16

ALLEGATO B - ELENCO CREDITI RIDOTTI E STRALCIATI

CHIAVE CONTO	CHIAVE DOCUMENTO	ANNO	RIDUZIONE
F.E.1.03.02	2008/20183	2008	4,75
		2008 Totale	4,75
F.E.1.03.02	2009/11667	2009	6,00
		2009 Totale	6,00
F.E.1.03.02	2010/25217	2010	10.700,00
		2010 Totale	10.700,00
F.E.1.03.02	2011/18130	2011	15,75
F.E.1.03.02	2011/22411	2011	1.817,63
F.E.1.03.02	2011/11691	2011	7.038,00
F.E.1.03.02	2011/11702	2011	3,00
		2011 Totale	8.874,38
F.E.1.03.02	2012/17390	2012	12.811,78
		2012 Totale	12.811,78
F.E.1.03.02 Totale			32.396,91
F.E.1.03.03	2010/22363	2010	169,00
		2010 Totale	169,00
F.E.1.03.03	2011/20209	2011	1,00
		2011 Totale	1,00
F.E.1.03.03	2012/24912	2012	24.000,00
		2012 Totale	24.000,00
F.E.1.03.03 Totale			24.170,00
F.E.1.03.04.04	2009/13274	2009	148,50
		2009 Totale	148,50
F.E.1.03.04.04	2010/20473	2010	2.422,09
		2010 Totale	2.422,09
F.E.1.03.04.04	2011/20481	2011	9.600,00
		2011 Totale	9.600,00
F.E.1.03.04.04 Totale			12.170,59
F.E.1.03.05.01	2010/9843	2010	9.602,88

ALLEGATO B - ELENCO CREDITI RIDOTTI E STRALCIATI

CHIAVE CONTO	CHIAVE DOCUMENTO	ANNO	RIDUZIONE
F.E.1.03.05.01	2010/13853	2010	1.812,22
F.E.1.03.05.01	2010/20465	2010	10.457,50
F.E.1.03.05.01	2010/22402	2010	3.679,87
		2010 Totale	25.552,47
F.E.1.03.05.01	2011/13855	2011	687,99
F.E.1.03.05.01	2011/21445	2011	18.632,83
F.E.1.03.05.01	2011/21438	2011	10.632,84
F.E.1.03.05.01	2011/23636	2011	3.044,12
F.E.1.03.05.01	2011/17916	2011	183.202,70
		2011 Totale	216.200,48
F.E.1.03.05.01	2012/13320	2012	0,29
F.E.1.03.05.01	2012/20550	2012	549,64
		2012 Totale	549,93
F.E.1.03.05.01 Totale			242.302,88
F.E.1.03.05.02	2006/25283	2006	5,36
		2006 Totale	5,36
F.E.1.03.05.02	2007/20449	2007	75.000,00
		2007 Totale	75.000,00
F.E.1.03.05.02	2008/22357	2008	18.365,00
F.E.1.03.05.02	2008/22361	2008	90,42
F.E.1.03.05.02	2008/20451	2008	1.351,50
F.E.1.03.05.02	2008/11662	2008	16.833,30
		2008 Totale	36.640,22
F.E.1.03.05.02	2010/18077	2010	1,56
F.E.1.03.05.02	2010/22364	2010	12.055,05
F.E.1.03.05.02	2010/22365	2010	4.000,00
		2010 Totale	16.056,61
F.E.1.03.05.02	2011/20486	2011	2.913,90
F.E.1.03.05.02	2011/20482	2011	2.048,35

ALLEGATO B - ELENCO CREDITI RIDOTTI E STRALCIATI

CHIAVE CONTO	CHIAVE DOCUMENTO	ANNO	RIDUZIONE
F.E.1.03.05.02	2011/20487	2011	5.250,54
F.E.1.03.05.02	2011/21441	2011	423,51
F.E.1.03.05.02	2011/12223	2011	2.000,00
		2011 Totale	12.636,30
F.E.1.03.05.02	2012/18194	2012	6,00
F.E.1.03.05.02	2012/13315	2012	14.785,60
F.E.1.03.05.02	2012/23364	2012	24.901,07
F.E.1.03.05.02	2012/21449	2012	5.820,00
F.E.1.03.05.02	2012/18156	2012	640,50
		2012 Totale	46.153,17
F.E.1.03.05.02 Totale			186.491,66
F.E.1.03.05.03	2007/22356	2007	30.000,00
F.E.1.03.05.03	2007/22398	2007	4,00
		2007 Totale	30.004,00
F.E.1.03.05.03	2008/18058	2008	1.259,20
F.E.1.03.05.03	2008/25219	2008	391,95
		2008 Totale	1.651,15
F.E.1.03.05.03	2009/24897	2009	0,95
		2009 Totale	0,95
F.E.1.03.05.03	2010/22362	2010	20.000,00
F.E.1.03.05.03	2010/20471	2010	20.000,00
F.E.1.03.05.03	2010/21435	2010	225,51
F.E.1.03.05.03	2010/23195	2010	2.641,09
F.E.1.03.05.03	2010/23193	2010	5.099,66
F.E.1.03.05.03	2010/9691	2010	31,22
		2010 Totale	47.997,48
F.E.1.03.05.03	2011/18102	2011	4.000,00
F.E.1.03.05.03	2011/20204	2011	1.000,00
F.E.1.03.05.03	2011/22413	2011	1.424,96

ALLEGATO B - ELENCO CREDITI RIDOTTI E STRALCIATI

CHIAVE CONTO	CHIAVE DOCUMENTO	ANNO	RIDUZIONE
F.E.1.03.05.03	2011/21814	2011	5.000,00
		2011 Totale	11.424,96
F.E.1.03.05.03	2012/11314	2012	2,00
F.E.1.03.05.03	2012/18741	2012	10.357,73
		2012 Totale	10.359,73
F.E.1.03.05.03 Totale			101.438,27
F.E.1.03.06.01	2000/13716	2000	323,49
		2000 Totale	323,49
F.E.1.03.06.01	2001/13717	2001	1.298,55
		2001 Totale	1.298,55
F.E.1.03.06.01	2003/13719	2003	8.195,00
F.E.1.03.06.01	2003/13718	2003	9.625,00
		2003 Totale	17.820,00
F.E.1.03.06.01	2004/18953	2004	60.000,00
F.E.1.03.06.01	2004/13723	2004	10.600,00
F.E.1.03.06.01	2004/13722	2004	61.658,17
F.E.1.03.06.01	2004/13721	2004	12.200,00
		2004 Totale	144.458,17
F.E.1.03.06.01	2005/13729	2005	44.336,00
F.E.1.03.06.01	2005/13728	2005	3.300,00
F.E.1.03.06.01	2005/13727	2005	10.880,00
F.E.1.03.06.01	2005/13726	2005	14.130,00
F.E.1.03.06.01	2005/13725	2005	3.665,00
F.E.1.03.06.01	2005/13730	2005	5.700,00
		2005 Totale	82.011,00
F.E.1.03.06.01	2006/13732	2006	17.623,96
		2006 Totale	17.623,96
F.E.1.03.06.01	2009/13852	2009	926,59
F.E.1.03.06.01	2009/20185	2009	2.777,18

ALLEGATO B - ELENCO CREDITI RIDOTTI E STRALCIATI

CHIAVE CONTO	CHIAVE DOCUMENTO	ANNO	RIDUZIONE
		2009 Totale	3.703,77
F.E.1.03.06.01	2010/20203	2010	1.718,25
		2010 Totale	1.718,25
F.E.1.03.06.01	2011/9875	2011	37.087,69
		2011 Totale	37.087,69
F.E.1.03.06.01	2012/9331	2012	0,08
F.E.1.03.06.01	2012/17051	2012	2.000,00
		2012 Totale	2.000,08
F.E.1.03.06.01 Totale			308.044,96
F.E.1.04.01.02	2012/25504	2012	5,00
		2012 Totale	5,00
F.E.1.04.01.02 Totale			5,00
F.E.1.04.03.02	2007/25269	2007	239.673,98
		2007 Totale	239.673,98
F.E.1.04.03.02	2011/10254	2011	0,04
F.E.1.04.03.02	2011/10252	2011	
		2011 Totale	0,04
F.E.1.04.03.02 Totale			239.674,02
F.E.1.04.03.03	2010/23333	2010	11.696,00
		2010 Totale	11.696,00
F.E.1.04.03.03	2011/11689	2011	4,00
		2011 Totale	4,00
F.E.1.04.03.03	2012/18151	2012	2.500,00
F.E.1.04.03.03	2012/13296	2012	7.244,13
		2012 Totale	9.744,13
F.E.1.04.03.03 Totale			21.444,13
F.E.1.04.04.01	1998/24599	1998	11.603,50
		1998 Totale	11.603,50
F.E.1.04.04.01	1999/24600	1999	11.603,50

ALLEGATO B - ELENCO CREDITI RIDOTTI E STRALCIATI

CHIAVE CONTO	CHIAVE DOCUMENTO	ANNO	RIDUZIONE
		1999 Totale	11.603,50
F.E.1.04.04.01	2000/24602	2000	11.603,50
		2000 Totale	11.603,50
F.E.1.04.04.01 Totale			34.810,50
F.E.1.04.04.02	2007/25268	2007	12.614,42
		2007 Totale	12.614,42
F.E.1.04.04.02	2012/12888	2012	0,50
		2012 Totale	0,50
F.E.1.04.04.02 Totale			12.614,92
F.E.1.04.05.02	2005/13267	2005	13.000,00
F.E.1.04.05.02	2005/13266	2005	18.074,56
F.E.1.04.05.02	2005/13265	2005	18.074,56
		2005 Totale	49.149,12
F.E.1.04.05.02	2008/16886	2008	18.798,00
		2008 Totale	18.798,00
F.E.1.04.05.02	2010/13251	2010	0,09
F.E.1.04.05.02	2010/13243	2010	0,18
		2010 Totale	0,27
F.E.1.04.05.02	2011/13192	2011	0,09
F.E.1.04.05.02	2011/18124	2011	2,00
F.E.1.04.05.02	2011/9693	2011	5,81
		2011 Totale	7,90
F.E.1.04.05.02	2012/13094	2012	0,02
F.E.1.04.05.02	2012/13091	2012	91,00
F.E.1.04.05.02	2012/13071	2012	33,33
F.E.1.04.05.02	2012/13112	2012	0,12
F.E.1.04.05.02	2012/12900	2012	839,86
F.E.1.04.05.02	2012/12922	2012	0,22
F.E.1.04.05.02	2012/13017	2012	0,10

ALLEGATO B - ELENCO CREDITI RIDOTTI E STRALCIATI

CHIAVE CONTO	CHIAVE DOCUMENTO	ANNO	RIDUZIONE
F.E.1.04.05.02	2012/10426	2012	1,00
F.E.1.04.05.02	2012/10546	2012	0,24
F.E.1.04.05.02	2012/10532	2012	0,50
F.E.1.04.05.02	2012/10519	2012	1.018,48
F.E.1.04.05.02	2012/10816	2012	968,34
F.E.1.04.05.02	2012/17921	2012	5.000,00
F.E.1.04.05.02	2012/17940	2012	3,00
		2012 Totale	7.956,21
F.E.1.04.05.02 Totale			75.911,50
F.E.1.04.05.03	2009/25423	2009	94,88
		2009 Totale	94,88
F.E.1.04.05.03	2011/23871	2011	19.013,00
		2011 Totale	19.013,00
F.E.1.04.05.03	2012/15482	2012	4.000,00
F.E.1.04.05.03	2012/21834	2012	2.000,00
		2012 Totale	6.000,00
F.E.1.04.05.03 Totale			25.107,88
F.E.1.04.08	2011/15715	2011	6.200,00
		2011 Totale	6.200,00
F.E.1.04.08	2012/15779	2012	28,84
		2012 Totale	28,84
F.E.1.04.08 Totale			6.228,84
F.E.1.04.11	2010/25498	2010	2.806,63
F.E.1.04.11	2010/23509	2010	1.682,26
		2010 Totale	4.488,89
F.E.1.04.11	2011/23512	2011	0,60
F.E.1.04.11	2011/25122	2011	0,16
		2011 Totale	0,76
F.E.1.04.11	2012/15323	2012	2.201,69

ALLEGATO B - ELENCO CREDITI RIDOTTI E STRALCIATI

CHIAVE CONTO	CHIAVE DOCUMENTO	ANNO	RIDUZIONE
F.E.1.04.11	2012/23514	2012	663,07
F.E.1.04.11	2012/23515	2012	1.711,62
F.E.1.04.11	2012/24542	2012	6.284,06
		2012 Totale	10.860,44
F.E.1.04.11 Totale			15.350,09
F.E.1.04.12.01	2012/19171	2012	0,17
		2012 Totale	0,17
F.E.1.04.12.01 Totale			0,17
F.E.1.04.13	2012/24311	2012	2.000,00
		2012 Totale	2.000,00
F.E.1.04.13 Totale			2.000,00
F.E.1.04.14	2005/25266	2005	66.896,92
		2005 Totale	66.896,92
F.E.1.04.14	2012/18246	2012	2.600,00
F.E.1.04.14	2012/9907	2012	516,56
		2012 Totale	3.116,56
F.E.1.04.14 Totale			70.013,48
F.E.1.04.15.01	2008/10797	2008	12.305,95
F.E.1.04.15.01	2008/10798	2008	0,99
F.E.1.04.15.01	2008/22359	2008	3.000,00
F.E.1.04.15.01	2008/23185	2008	13.000,00
		2008 Totale	28.306,94
F.E.1.04.15.01	2009/21432	2009	5.000,00
		2009 Totale	5.000,00
F.E.1.04.15.01	2010/12252	2010	34.873,27
F.E.1.04.15.01	2010/24309	2010	1.000,00
		2010 Totale	35.873,27
F.E.1.04.15.01	2011/9349	2011	3,24
F.E.1.04.15.01	2011/25457	2011	4.000,00

ALLEGATO B - ELENCO CREDITI RIDOTTI E STRALCIATI

CHIAVE CONTO	CHIAVE DOCUMENTO	ANNO	RIDUZIONE
F.E.1.04.15.01	2011/21443	2011	1.200,00
F.E.1.04.15.01	2011/23196	2011	1.000,00
		2011 Totale	6.203,24
F.E.1.04.15.01	2012/22025	2012	9.329,12
F.E.1.04.15.01	2012/11070	2012	5.432,01
F.E.1.04.15.01	2012/15322	2012	3.095,00
F.E.1.04.15.01	2012/24493	2012	13.000,00
F.E.1.04.15.01	2012/24494	2012	46.000,00
F.E.1.04.15.01	2012/17697	2012	1.200,00
F.E.1.04.15.01	2012/23208	2012	5.000,00
F.E.1.04.15.01	2012/23071	2012	71,81
		2012 Totale	83.127,94
F.E.1.04.15.01 Totale			158.511,39
F.E.1.05.02	2011/25352	2011	2.903,33
		2011 Totale	2.903,33
F.E.1.05.02 Totale			2.903,33
F.E.1.07.01	2002/23812	2002	175,56
		2002 Totale	175,56
F.E.1.07.01	2008/18061	2008	559,92
F.E.1.07.01	2008/15156	2008	4.083,33
F.E.1.07.01	2008/11663	2008	4.375,00
		2008 Totale	9.018,25
F.E.1.07.01	2009/18064	2009	1.860,00
F.E.1.07.01	2009/18065	2009	1.395,00
F.E.1.07.01	2009/23329	2009	1.400,00
		2009 Totale	4.655,00
F.E.1.07.01	2010/16897	2010	1.098,54
F.E.1.07.01	2010/20469	2010	91.000,00
F.E.1.07.01	2010/17911	2010	1.278,75

ALLEGATO B - ELENCO CREDITI RIDOTTI E STRALCIATI

CHIAVE CONTO	CHIAVE DOCUMENTO	ANNO	RIDUZIONE
		2010 Totale	93.377,29
F.E.1.07.01	2011/18116	2011	7,00
F.E.1.07.01	2011/18100	2011	3,00
F.E.1.07.01	2011/18104	2011	4,25
F.E.1.07.01	2011/18108	2011	27,55
F.E.1.07.01	2011/18109	2011	5.395,80
F.E.1.07.01	2011/18110	2011	3,50
F.E.1.07.01	2011/18111	2011	145,50
F.E.1.07.01	2011/18112	2011	145,50
F.E.1.07.01	2011/18121	2011	8.540,00
F.E.1.07.01	2011/18122	2011	17.043,95
F.E.1.07.01	2011/18125	2011	17.043,95
F.E.1.07.01	2011/11690	2011	663,00
		2011 Totale	49.023,00
F.E.1.07.01	2012/16910	2012	0,04
F.E.1.07.01	2012/16912	2012	0,01
F.E.1.07.01	2012/18148	2012	1.297,50
F.E.1.07.01	2012/18149	2012	1.297,50
F.E.1.07.01	2012/18153	2012	17.043,96
F.E.1.07.01	2012/18154	2012	17.043,96
F.E.1.07.01	2012/18164	2012	4.000,00
F.E.1.07.01	2012/18172	2012	2.253,90
F.E.1.07.01	2012/18174	2012	15,00
F.E.1.07.01	2012/18184	2012	2.095,00
F.E.1.07.01	2012/18185	2012	1.676,00
F.E.1.07.01	2012/18186	2012	1.466,50
F.E.1.07.01	2012/18187	2012	1.085,00
F.E.1.07.01	2012/18188	2012	1.627,50
F.E.1.07.01	2012/18189	2012	1.627,50

ALLEGATO B - ELENCO CREDITI RIDOTTI E STRALCIATI

CHIAVE CONTO	CHIAVE DOCUMENTO	ANNO	RIDUZIONE
F.E.1.07.01	2012/18190	2012	1.085,00
F.E.1.07.01	2012/18241	2012	17.033,06
F.E.1.07.01	2012/24905	2012	6.659,55
F.E.1.07.01	2012/16820	2012	3.143,11
F.E.1.07.01	2012/21826	2012	7.800,00
		2012 Totale	88.250,09
F.E.1.07.01 Totale			244.499,19
F.E.1.07.02.01	2012/25511	2012	55,00
		2012 Totale	55,00
F.E.1.07.02.01 Totale			55,00
F.E.1.07.02.02	2009/25284	2009	100,00
		2009 Totale	100,00
F.E.1.07.02.02	2011/23344	2011	139,00
		2011 Totale	139,00
F.E.1.07.02.02	2012/19332	2012	25,00
		2012 Totale	25,00
F.E.1.07.02.02 Totale			264,00
F.E.1.07.03.01	2012/19329	2012	3,47
F.E.1.07.03.01	2012/13333	2012	69,75
		2012 Totale	73,22
F.E.1.07.03.01 Totale			73,22
F.E.1.08.01.01	2008/25346	2008	0,44
		2008 Totale	0,44
F.E.1.08.01.01	2010/25349	2010	6,57
		2010 Totale	6,57
F.E.1.08.01.01	2011/25353	2011	24,41
		2011 Totale	24,41
F.E.1.08.01.01	2012/25381	2012	1.941,07
		2012 Totale	1.941,07

ALLEGATO B - ELENCO CREDITI RIDOTTI E STRALCIATI

CHIAVE CONTO	CHIAVE DOCUMENTO	ANNO	RIDUZIONE
F.E.1.08.01.01 Totale			1.972,49
F.E.1.08.01.02	2010/25350	2010	1,09
		2010 Totale	1,09
F.E.1.08.01.02	2011/25354	2011	240,41
		2011 Totale	240,41
F.E.1.08.01.02	2012/25382	2012	517,26
		2012 Totale	517,26
F.E.1.08.01.02 Totale			758,76
F.E.1.08.01.04	2006/15668	2006	9.525,02
		2006 Totale	9.525,02
F.E.1.08.01.04	2009/15684	2009	186,11
		2009 Totale	186,11
F.E.1.08.01.04	2011/15713	2011	24.425,05
		2011 Totale	24.425,05
F.E.1.08.01.04 Totale			34.136,18
F.E.1.08.01.07	2007/19469	2007	112,00
		2007 Totale	112,00
F.E.1.08.01.07	2008/19470	2008	94,00
		2008 Totale	94,00
F.E.1.08.01.07	2012/19487	2012	90,00
F.E.1.08.01.07	2012/19511	2012	35.681,60
F.E.1.08.01.07	2012/19494	2012	0,04
		2012 Totale	35.771,64
F.E.1.08.01.07 Totale			35.977,64
F.E.1.08.01.08	2011/8428	2011	
F.E.1.08.01.08	2011/8429	2011	12.800,00
		2011 Totale	12.800,00
F.E.1.08.01.08	2012/18200	2012	0,02
F.E.1.08.01.08	2012/13857	2012	36,72

ALLEGATO B - ELENCO CREDITI RIDOTTI E STRALCIATI

CHIAVE CONTO	CHIAVE DOCUMENTO	ANNO	RIDUZIONE
F.E.1.08.01.08	2012/17694	2012	2.236,48
		2012 Totale	2.273,22
F.E.1.08.01.08 Totale			15.073,22
F.E.1.08.01.09	2007/25344	2007	3.898,30
F.E.1.08.01.09	2007/25267	2007	71,53
		2007 Totale	3.969,83
F.E.1.08.01.09	2008/25345	2008	21.883,02
		2008 Totale	21.883,02
F.E.1.08.01.09	2009/25347	2009	1.000,00
		2009 Totale	1.000,00
F.E.1.08.01.09	2010/20460	2010	4.278,91
		2010 Totale	4.278,91
F.E.1.08.01.09	2011/25351	2011	6.010,16
F.E.1.08.01.09	2011/18098	2011	41,50
F.E.1.08.01.09	2011/18140	2011	31,60
F.E.1.08.01.09	2011/24902	2011	187,50
F.E.1.08.01.09	2011/24903	2011	900,00
		2011 Totale	7.170,76
F.E.1.08.01.09	2012/16918	2012	5,50
F.E.1.08.01.09	2012/25356	2012	6.575,60
F.E.1.08.01.09	2012/25365	2012	227,26
F.E.1.08.01.09	2012/25364	2012	160,00
F.E.1.08.01.09	2012/18208	2012	0,50
F.E.1.08.01.09	2012/15497	2012	35,00
F.E.1.08.01.09	2012/20223	2012	36,19
F.E.1.08.01.09	2012/21817	2012	0,50
		2012 Totale	7.040,55
F.E.1.08.01.09 Totale			45.343,07
F.E.1.09.01	2008/15157	2008	816,67

ALLEGATO B - ELENCO CREDITI RIDOTTI E STRALCIATI

CHIAVE CONTO	CHIAVE DOCUMENTO	ANNO	RIDUZIONE
F.E.1.09.01	2008/14221	2008	333,39
		2008 Totale	1.150,06
F.E.1.09.01	2009/13273	2009	1.700,00
F.E.1.09.01	2009/11275	2009	4.079,17
F.E.1.09.01	2009/23328	2009	280,00
		2009 Totale	6.059,17
F.E.1.09.01	2010/18090	2010	240,00
F.E.1.09.01	2010/18086	2010	6.000,00
F.E.1.09.01	2010/18088	2010	6.000,00
F.E.1.09.01	2010/20198	2010	39,61
F.E.1.09.01	2010/16817	2010	2.810,00
		2010 Totale	15.089,61
F.E.1.09.01	2011/9352	2011	0,01
F.E.1.09.01	2011/11710	2011	11,40
F.E.1.09.01	2011/21816	2011	19,97
		2011 Totale	31,38
F.E.1.09.01	2012/18240	2012	481,02
F.E.1.09.01	2012/18145	2012	1.044,75
F.E.1.09.01	2012/18161	2012	2.369,01
F.E.1.09.01	2012/18165	2012	183,75
F.E.1.09.01	2012/13334	2012	94,50
F.E.1.09.01	2012/23110	2012	1.006,53
F.E.1.09.01	2012/17693	2012	840,00
F.E.1.09.01	2012/16821	2012	2.603,31
F.E.1.09.01	2012/17941	2012	0,50
F.E.1.09.01	2012/11748	2012	10,15
F.E.1.09.01	2012/11749	2012	4,69
F.E.1.09.01	2012/11750	2012	4,69
F.E.1.09.01	2012/11751	2012	4,69

ALLEGATO B - ELENCO CREDITI RIDOTTI E STRALCIATI

CHIAVE CONTO	CHIAVE DOCUMENTO	ANNO	RIDUZIONE
F.E.1.09.01	2012/11752	2012	4,69
F.E.1.09.01	2012/11753	2012	2,67
		2012 Totale	8.654,95
F.E.1.09.01 Totale			30.985,17
F.E.2.11.01.01	2008/10796	2008	675,65
		2008 Totale	675,65
F.E.2.11.01.01 Totale			675,65
F.E.2.11.02.01	2004/15662	2004	238,48
		2004 Totale	238,48
F.E.2.11.02.01	2012/19500	2012	0,56
		2012 Totale	0,56
F.E.2.11.02.01 Totale			239,04
F.E.2.11.03.01	2011/10274	2011	0,01
		2011 Totale	0,01
F.E.2.11.03.01 Totale			0,01
F.E.2.11.04.01	2012/17399	2012	237,00
		2012 Totale	237,00
F.E.2.11.04.01 Totale			237,00
F.E.2.11.04.02	2011/25332	2011	258,00
F.E.2.11.04.02	2011/18137	2011	1.800,00
		2011 Totale	2.058,00
F.E.2.11.04.02	2012/15760	2012	342,75
F.E.2.11.04.02	2012/15755	2012	15,00
F.E.2.11.04.02	2012/15745	2012	84,00
F.E.2.11.04.02	2012/25305	2012	0,61
F.E.2.11.04.02	2012/18244	2012	0,34
F.E.2.11.04.02	2012/12256	2012	0,61
F.E.2.11.04.02	2012/25224	2012	115,47
F.E.2.11.04.02	2012/25226	2012	228,50

ALLEGATO B - ELENCO CREDITI RIDOTTI E STRALCIATI

CHIAVE CONTO	CHIAVE DOCUMENTO	ANNO	RIDUZIONE
		2012 Totale	787,28
F.E.2.11.04.02 Totale			2.845,28
F.E.2.11.05	2012/15731	2012	174,38
		2012 Totale	174,38
F.E.2.11.05 Totale			174,38
F.E.2.11.08.01	2010/19477	2010	4,02
		2010 Totale	4,02
F.E.2.11.08.01	2012/19492	2012	0,20
F.E.2.11.08.01	2012/19491	2012	0,90
F.E.2.11.08.01	2012/19490	2012	0,40
F.E.2.11.08.01	2012/19489	2012	1,04
F.E.2.11.08.01	2012/19482	2012	150,93
F.E.2.11.08.01	2012/19510	2012	1.666,60
		2012 Totale	1.820,07
F.E.2.11.08.01 Totale			1.824,09
F.E.2.11.08.02	2012/20496	2012	7.087,00
		2012 Totale	7.087,00
F.E.2.11.08.02 Totale			7.087,00
F.E.2.11.08.03	2007/15670	2007	2.111,31
		2007 Totale	2.111,31
F.E.2.11.08.03	2008/15674	2008	0,05
		2008 Totale	0,05
F.E.2.11.08.03	2009/15679	2009	1.284,33
		2009 Totale	1.284,33
F.E.2.11.08.03	2011/15705	2011	414,84
		2011 Totale	414,84
F.E.2.11.08.03	2012/15720	2012	803,52
		2012 Totale	803,52
F.E.2.11.08.03 Totale			4.614,05

ALLEGATO B - ELENCO CREDITI RIDOTTI E STRALCIATI

CHIAVE CONTO	CHIAVE DOCUMENTO	ANNO	RIDUZIONE
F.E.2.11.08.04	2004/25265	2004	348,00
		2004 Totale	348,00
F.E.2.11.08.04	2005/25330	2005	6.726,22
F.E.2.11.08.04	2005/25331	2005	3.256,09
		2005 Totale	9.982,31
F.E.2.11.08.04	2006/15667	2006	707,98
		2006 Totale	707,98
F.E.2.11.08.04	2008/18059	2008	380,40
		2008 Totale	380,40
F.E.2.11.08.04	2009/15680	2009	52,53
F.E.2.11.08.04	2009/15682	2009	38,92
F.E.2.11.08.04	2009/15678	2009	72,48
		2009 Totale	163,93
F.E.2.11.08.04	2010/10799	2010	97,93
F.E.2.11.08.04	2010/15697	2010	3.292,35
F.E.2.11.08.04	2010/15701	2010	600,00
		2010 Totale	3.990,28
F.E.2.11.08.04	2011/15716	2011	462,00
F.E.2.11.08.04	2011/15709	2011	312,67
F.E.2.11.08.04	2011/15710	2011	2,55
F.E.2.11.08.04	2011/15463	2011	33,67
F.E.2.11.08.04	2011/12289	2011	101,13
F.E.2.11.08.04	2011/18136	2011	226,36
		2011 Totale	1.138,38
F.E.2.11.08.04	2012/16919	2012	121,65
F.E.2.11.08.04	2012/10821	2012	0,40
F.E.2.11.08.04	2012/15741	2012	2,37
F.E.2.11.08.04	2012/15739	2012	2,37
F.E.2.11.08.04	2012/15781	2012	230,51

ALLEGATO B - ELENCO CREDITI RIDOTTI E STRALCIATI

CHIAVE CONTO	CHIAVE DOCUMENTO	ANNO	RIDUZIONE
F.E.2.11.08.04	2012/15743	2012	461,30
F.E.2.11.08.04	2012/15754	2012	12,87
F.E.2.11.08.04	2012/15753	2012	200,00
F.E.2.11.08.04	2012/15761	2012	100,00
F.E.2.11.08.04	2012/15764	2012	675,90
F.E.2.11.08.04	2012/15763	2012	56,70
F.E.2.11.08.04	2012/15757	2012	120,00
F.E.2.11.08.04	2012/15746	2012	16,00
F.E.2.11.08.04	2012/15765	2012	27.413,22
F.E.2.11.08.04	2012/15742	2012	86,84
F.E.2.11.08.04	2012/15718	2012	202,80
F.E.2.11.08.04	2012/15736	2012	12,08
F.E.2.11.08.04	2012/15737	2012	126,25
F.E.2.11.08.04	2012/15782	2012	55,61
F.E.2.11.08.04	2012/15748	2012	0,39
F.E.2.11.08.04	2012/15719	2012	0,64
F.E.2.11.08.04	2012/15744	2012	192,92
F.E.2.11.08.04	2012/15723	2012	0,01
F.E.2.11.08.04	2012/21451	2012	865,92
F.E.2.11.08.04	2012/25506	2012	28,75
F.E.2.11.08.04	2012/18223	2012	47,03
F.E.2.11.08.04	2012/18224	2012	6,56
F.E.2.11.08.04	2012/17043	2012	1.790,95
F.E.2.11.08.04	2012/17052	2012	983,44
F.E.2.11.08.04	2012/17066	2012	102,04
F.E.2.11.08.04	2012/17067	2012	111,44
F.E.2.11.08.04	2012/17068	2012	114,58
F.E.2.11.08.04	2012/17076	2012	1.171,44
F.E.2.11.08.04	2012/17079	2012	107,44

ALLEGATO B - ELENCO CREDITI RIDOTTI E STRALCIATI

CHIAVE CONTO	CHIAVE DOCUMENTO	ANNO	RIDUZIONE
F.E.2.11.08.04	2012/6005	2012	727,07
F.E.2.11.08.04	2012/15481	2012	764,07
F.E.2.11.08.04	2012/15485	2012	486,14
F.E.2.11.08.04	2012/15507	2012	111,62
F.E.2.11.08.04	2012/12070	2012	132,21
F.E.2.11.08.04	2012/17345	2012	2,84
F.E.2.11.08.04	2012/17346	2012	46,36
F.E.2.11.08.04	2012/17403	2012	82,85
F.E.2.11.08.04	2012/17404	2012	49,20
F.E.2.11.08.04	2012/17417	2012	403,94
F.E.2.11.08.04	2012/17422	2012	377,84
F.E.2.11.08.04	2012/17426	2012	402,92
F.E.2.11.08.04	2012/6003	2012	882,13
F.E.2.11.08.04	2012/15484	2012	188,07
F.E.2.11.08.04	2012/20490	2012	666,00
F.E.2.11.08.04	2012/20492	2012	700,29
F.E.2.11.08.04	2012/20493	2012	100,00
F.E.2.11.08.04	2012/20502	2012	305,44
F.E.2.11.08.04	2012/20504	2012	188,60
F.E.2.11.08.04	2012/20536	2012	132,00
F.E.2.11.08.04	2012/20537	2012	132,00
F.E.2.11.08.04	2012/20538	2012	172,00
F.E.2.11.08.04	2012/20540	2012	587,04
F.E.2.11.08.04	2012/20545	2012	496,20
F.E.2.11.08.04	2012/20552	2012	930,36
F.E.2.11.08.04	2012/20554	2012	449,00
F.E.2.11.08.04	2012/20559	2012	475,00
F.E.2.11.08.04	2012/6006	2012	1.055,32
F.E.2.11.08.04	2012/20489	2012	331,24

ALLEGATO B - ELENCO CREDITI RIDOTTI E STRALCIATI

CHIAVE CONTO	CHIAVE DOCUMENTO	ANNO	RIDUZIONE
F.E.2.11.08.04	2012/20491	2012	231,44
F.E.2.11.08.04	2012/20503	2012	391,04
F.E.2.11.08.04	2012/20539	2012	124,24
F.E.2.11.08.04	2012/20541	2012	124,24
F.E.2.11.08.04	2012/20544	2012	220,04
F.E.2.11.08.04	2012/20553	2012	425,64
F.E.2.11.08.04	2012/20558	2012	129,84
F.E.2.11.08.04	2012/24910	2012	4,50
F.E.2.11.08.04	2012/24918	2012	503,13
F.E.2.11.08.04	2012/24923	2012	449,69
F.E.2.11.08.04	2012/18963	2012	72,00
F.E.2.11.08.04	2012/18973	2012	38,00
F.E.2.11.08.04	2012/18974	2012	257,50
F.E.2.11.08.04	2012/18976	2012	1.352,13
F.E.2.11.08.04	2012/17696	2012	5.064,09
F.E.2.11.08.04	2012/6009	2012	2.441,91
F.E.2.11.08.04	2012/21450	2012	524,43
F.E.2.11.08.04	2012/21467	2012	150,00
F.E.2.11.08.04	2012/21477	2012	769,60
F.E.2.11.08.04	2012/6010	2012	58,98
F.E.2.11.08.04	2012/22419	2012	17,12
F.E.2.11.08.04	2012/22420	2012	102,62
F.E.2.11.08.04	2012/22425	2012	2,84
F.E.2.11.08.04	2012/22441	2012	63,61
F.E.2.11.08.04	2012/23879	2012	43,00
F.E.2.11.08.04	2012/23881	2012	179,56
F.E.2.11.08.04	2012/23904	2012	440,95
F.E.2.11.08.04	2012/23913	2012	270,00
F.E.2.11.08.04	2012/6008	2012	1.036,52

ALLEGATO B - ELENCO CREDITI RIDOTTI E STRALCIATI

CHIAVE CONTO	CHIAVE DOCUMENTO	ANNO	RIDUZIONE
F.E.2.11.08.04	2012/25194	2012	114,04
F.E.2.11.08.04	2012/6002	2012	429,06
F.E.2.11.08.04	2012/15492	2012	132,00
F.E.2.11.08.04	2012/22039	2012	240,13
F.E.2.11.08.04	2012/22043	2012	26,81
F.E.2.11.08.04	2012/22057	2012	52,05
F.E.2.11.08.04	2012/22059	2012	200,00
		2012 Totale	63.480,92
F.E.2.11.08.04 Totale			80.192,20
TOTALE COMPLESSIVO RIDUZIONI ENTRATE			2.130.889,64

ALLEGATO B - ELENCO DEBITI RIDOTTI E STRALCIATI

CHIAVE CONTO	CHIAVE DOCUMENTO	ANNO	RIDUZIONE
F.S.1.01.01	2012/16647	2012	293,69
		2012 Totale	293,69
F.S.1.01.01 Totale			293,69
F.S.1.01.02	2012/16453	2012	598,06
F.S.1.01.02	2012/16463	2012	278,58
F.S.1.01.02	2012/16464	2012	51,63
F.S.1.01.02	2012/16465	2012	52,04
F.S.1.01.02	2012/16466	2012	98,56
F.S.1.01.02	2012/16467	2012	13,92
		2012 Totale	1.092,79
F.S.1.01.02 Totale			1.092,79
F.S.1.01.03	2012/16415	2012	1.208,39
F.S.1.01.03	2012/16454	2012	887,06
F.S.1.01.03	2012/16456	2012	1.248,66
F.S.1.01.03	2012/16488	2012	58,67
F.S.1.01.03	2012/16489	2012	3,50
F.S.1.01.03	2012/16490	2012	22,46
F.S.1.01.03	2012/16491	2012	20,96
		2012 Totale	3.449,70
F.S.1.01.03 Totale			3.449,70
F.S.1.02.01.05	2011/16175	2011	269,11
F.S.1.02.01.05	2011/16310	2011	877,82
		2011 Totale	1.146,93
F.S.1.02.01.05 Totale			1.146,93
F.S.1.02.01.08	2011/16164	2011	7.273,13
		2011 Totale	7.273,13
F.S.1.02.01.08	2012/16428	2012	531,21
		2012 Totale	531,21
F.S.1.02.01.08 Totale			7.804,34

ALLEGATO B - ELENCO DEBITI RIDOTTI E STRALCIATI

CHIAVE CONTO	CHIAVE DOCUMENTO	ANNO	RIDUZIONE
F.S.1.02.01.11	2012/16429	2012	601,65
		2012 Totale	601,65
F.S.1.02.01.11 Totale			601,65
F.S.1.02.01.13	2011/16198	2011	6.367,48
		2011 Totale	6.367,48
F.S.1.02.01.13	2012/16470	2012	5.000,00
F.S.1.02.01.13	2012/16472	2012	83.894,16
		2012 Totale	88.894,16
F.S.1.02.01.13 Totale			95.261,64
F.S.1.02.01.14	2012/16617	2012	997,52
		2012 Totale	997,52
F.S.1.02.01.14 Totale			997,52
F.S.1.02.02.01	2003/25336	2003	4.402,00
		2003 Totale	4.402,00
F.S.1.02.02.01	2005/15866	2005	3.310,40
F.S.1.02.02.01	2005/15867	2005	5.703,95
F.S.1.02.02.01	2005/15868	2005	14.613,15
F.S.1.02.02.01	2005/15870	2005	7.899,70
		2005 Totale	31.527,20
F.S.1.02.02.01	2006/15892	2006	900,00
F.S.1.02.02.01	2006/15893	2006	6.874,33
F.S.1.02.02.01	2006/15895	2006	9.767,90
F.S.1.02.02.01	2006/15896	2006	13.589,04
		2006 Totale	31.131,27
F.S.1.02.02.01	2007/15920	2007	4.634,67
F.S.1.02.02.01	2007/15921	2007	8.425,94
F.S.1.02.02.01	2007/15922	2007	8.741,04
F.S.1.02.02.01	2007/15923	2007	8.373,98
F.S.1.02.02.01	2007/15929	2007	49.780,60

ALLEGATO B - ELENCO DEBITI RIDOTTI E STRALCIATI

CHIAVE CONTO	CHIAVE DOCUMENTO	ANNO	RIDUZIONE
		2007 Totale	79.956,23
F.S.1.02.02.01	2008/15955	2008	7.923,05
F.S.1.02.02.01	2008/15956	2008	7.423,94
F.S.1.02.02.01	2008/15957	2008	9.344,40
F.S.1.02.02.01	2008/15962	2008	30.342,45
F.S.1.02.02.01	2008/15990	2008	3.784,68
F.S.1.02.02.01	2008/15991	2008	2.206,25
		2008 Totale	61.024,77
F.S.1.02.02.01	2009/15997	2009	3.081,51
F.S.1.02.02.01	2009/15998	2009	25.792,28
F.S.1.02.02.01	2009/15999	2009	18.228,80
F.S.1.02.02.01	2009/16001	2009	46.532,41
F.S.1.02.02.01	2009/19516	2009	16.815,21
		2009 Totale	110.450,21
F.S.1.02.02.01	2010/16141	2010	2.562,52
F.S.1.02.02.01	2010/16142	2010	6.624,48
F.S.1.02.02.01	2010/16143	2010	273,02
F.S.1.02.02.01	2010/25547	2010	88,09
F.S.1.02.02.01	2010/25548	2010	102,96
F.S.1.02.02.01	2010/25549	2010	46,80
F.S.1.02.02.01	2010/25550	2010	28,08
F.S.1.02.02.01	2010/25551	2010	31,82
		2010 Totale	9.757,77
F.S.1.02.02.01	2011/16306	2011	928,08
F.S.1.02.02.01	2011/16308	2011	693,13
F.S.1.02.02.01	2011/25554	2011	4.330,49
		2011 Totale	5.951,70
F.S.1.02.02.01	2012/15347	2012	15,05
F.S.1.02.02.01	2012/15348	2012	18,12

ALLEGATO B - ELENCO DEBITI RIDOTTI E STRALCIATI

CHIAVE CONTO	CHIAVE DOCUMENTO	ANNO	RIDUZIONE
F.S.1.02.02.01	2012/15350	2012	13,09
F.S.1.02.02.01	2012/15416	2012	29,60
F.S.1.02.02.01	2012/15419	2012	104,33
F.S.1.02.02.01	2012/16437	2012	2.755,61
F.S.1.02.02.01	2012/16438	2012	14.575,58
F.S.1.02.02.01	2012/16791	2012	0,01
F.S.1.02.02.01	2012/16809	2012	0,52
F.S.1.02.02.01	2012/23682	2012	41,00
F.S.1.02.02.01	2012/23686	2012	990,00
F.S.1.02.02.01	2012/23687	2012	990,00
F.S.1.02.02.01	2012/23689	2012	30,12
F.S.1.02.02.01	2012/23690	2012	23,82
F.S.1.02.02.01	2012/23691	2012	25,75
F.S.1.02.02.01	2012/23692	2012	350,00
F.S.1.02.02.01	2012/23693	2012	996,00
F.S.1.02.02.01	2012/23694	2012	996,00
F.S.1.02.02.01	2012/23695	2012	24,56
F.S.1.02.02.01	2012/23696	2012	182,25
F.S.1.02.02.01	2012/23783	2012	3.080,00
F.S.1.02.02.01	2012/23797	2012	121,00
F.S.1.02.02.01	2012/23798	2012	121,00
F.S.1.02.02.01	2012/23799	2012	121,00
F.S.1.02.02.01	2012/23800	2012	41,00
F.S.1.02.02.01	2012/23801	2012	121,00
F.S.1.02.02.01	2012/23802	2012	358,00
F.S.1.02.02.01	2012/23803	2012	650,00
F.S.1.02.02.01	2012/23804	2012	650,00
F.S.1.02.02.01	2012/23805	2012	975,00
F.S.1.02.02.01	2012/23806	2012	975,00

ALLEGATO B - ELENCO DEBITI RIDOTTI E STRALCIATI

CHIAVE CONTO	CHIAVE DOCUMENTO	ANNO	RIDUZIONE
F.S.1.02.02.01	2012/23807	2012	650,00
F.S.1.02.02.01	2012/24380	2012	80,62
F.S.1.02.02.01	2012/24458	2012	363,51
F.S.1.02.02.01	2012/24464	2012	8.104,31
F.S.1.02.02.01	2012/24465	2012	3.898,22
F.S.1.02.02.01	2012/24466	2012	4.038,98
F.S.1.02.02.01	2012/24467	2012	2.514,84
F.S.1.02.02.01	2012/24571	2012	80,22
F.S.1.02.02.01	2012/24574	2012	55,14
F.S.1.02.02.01	2012/24575	2012	136,06
F.S.1.02.02.01	2012/24578	2012	78,68
F.S.1.02.02.01	2012/24579	2012	78,68
F.S.1.02.02.01	2012/24580	2012	66,63
F.S.1.02.02.01	2012/25130	2012	19,71
F.S.1.02.02.01	2012/25131	2012	133,00
F.S.1.02.02.01	2012/25132	2012	19,71
F.S.1.02.02.01	2012/25135	2012	4,95
F.S.1.02.02.01	2012/25137	2012	2,95
F.S.1.02.02.01	2012/25139	2012	36,94
F.S.1.02.02.01	2012/25140	2012	19,71
F.S.1.02.02.01	2012/25141	2012	1,63
F.S.1.02.02.01	2012/25149	2012	15,51
F.S.1.02.02.01	2012/25570	2012	4,53
F.S.1.02.02.01	2012/25595	2012	13,80
F.S.1.02.02.01	2012/25596	2012	122,46
		2012 Totale	49.915,20
F.S.1.02.02.01 Totale			384.116,35
F.S.1.02.02.03	2011/16169	2011	550,37
		2011 Totale	550,37

ALLEGATO B - ELENCO DEBITI RIDOTTI E STRALCIATI

CHIAVE CONTO	CHIAVE DOCUMENTO	ANNO	RIDUZIONE
F.S.1.02.02.03	2012/16462	2012	242,91
		2012 Totale	242,91
F.S.1.02.02.03 Totale			793,28
F.S.1.02.03.04	2011/16167	2011	3.608,68
		2011 Totale	3.608,68
F.S.1.02.03.04	2012/16806	2012	0,01
		2012 Totale	0,01
F.S.1.02.03.04 Totale			3.608,69
F.S.1.02.03.09	2009/16051	2009	770,53
		2009 Totale	770,53
F.S.1.02.03.09	2010/16065	2010	0,39
		2010 Totale	0,39
F.S.1.02.03.09	2011/16193	2011	17,51
F.S.1.02.03.09	2011/16196	2011	1.764,60
		2011 Totale	1.782,11
F.S.1.02.03.09	2012/16697	2012	115.777,14
F.S.1.02.03.09	2012/25339	2012	14,22
		2012 Totale	115.791,36
F.S.1.02.03.09 Totale			118.344,39
F.S.1.02.04	2012/18920	2012	6,70
F.S.1.02.04	2012/18922	2012	83,26
		2012 Totale	89,96
F.S.1.02.04 Totale			89,96
F.S.1.02.05.01	2012/25343	2012	54,76
		2012 Totale	54,76
F.S.1.02.05.01 Totale			54,76
F.S.1.02.05.02	2012/16613	2012	2.368,35
F.S.1.02.05.02	2012/16677	2012	105,00
		2012 Totale	2.473,35

ALLEGATO B - ELENCO DEBITI RIDOTTI E STRALCIATI

CHIAVE CONTO	CHIAVE DOCUMENTO	ANNO	RIDUZIONE
F.S.1.02.05.02 Totale			2.473,35
F.S.1.02.06.01	2003/25335	2003	281,40
2003 Totale			281,40
F.S.1.02.06.01 Totale			281,40
F.S.1.02.06.02	2011/12840	2011	207,18
2011 Totale			207,18
F.S.1.02.06.02	2012/12707	2012	140,99
2012 Totale			140,99
F.S.1.02.06.02 Totale			348,17
F.S.1.02.07.01	2000/15783	2000	10.583,83
2000 Totale			10.583,83
F.S.1.02.07.01	2009/16007	2009	1.087,50
2009 Totale			1.087,50
F.S.1.02.07.01	2012/16583	2012	300,10
F.S.1.02.07.01	2012/16780	2012	304,00
F.S.1.02.07.01	2012/16801	2012	125,67
2012 Totale			729,77
F.S.1.02.07.01 Totale			12.401,10
F.S.1.02.08	2012/16358	2012	83,60
F.S.1.02.08	2012/16371	2012	2,21
F.S.1.02.08	2012/16376	2012	1,06
F.S.1.02.08	2012/16377	2012	463,69
F.S.1.02.08	2012/16497	2012	63,84
F.S.1.02.08	2012/16712	2012	5,38
F.S.1.02.08	2012/16734	2012	31,92
F.S.1.02.08	2012/16735	2012	31,92
F.S.1.02.08	2012/16756	2012	5,88
F.S.1.02.08	2012/16759	2012	1,30
2012 Totale			690,80

ALLEGATO B - ELENCO DEBITI RIDOTTI E STRALCIATI

CHIAVE CONTO	CHIAVE DOCUMENTO	ANNO	RIDUZIONE
F.S.1.02.08 Totale			690,80
F.S.1.03.01.01	2010/11101	2010	21.655,36
2010 Totale			21.655,36
F.S.1.03.01.01 Totale			21.655,36
F.S.1.03.01.02	2006/10838	2006	520,80
F.S.1.03.01.02	2006/10839	2006	150,00
2006 Totale			670,80
F.S.1.03.01.02	2007/10841	2007	0,50
F.S.1.03.01.02	2007/10842	2007	94,00
F.S.1.03.01.02	2007/10843	2007	250,00
2007 Totale			344,50
F.S.1.03.01.02	2008/10845	2008	0,09
F.S.1.03.01.02	2008/10846	2008	0,99
F.S.1.03.01.02	2008/10847	2008	0,09
F.S.1.03.01.02	2008/10848	2008	79,20
2008 Totale			80,37
F.S.1.03.01.02	2009/10575	2009	240,00
F.S.1.03.01.02	2009/10851	2009	965,74
F.S.1.03.01.02	2009/10852	2009	1.500,00
F.S.1.03.01.02	2009/10859	2009	264,70
F.S.1.03.01.02	2009/10860	2009	0,10
F.S.1.03.01.02	2009/10873	2009	0,01
F.S.1.03.01.02	2009/10874	2009	0,90
F.S.1.03.01.02	2009/10875	2009	1.448,61
F.S.1.03.01.02	2009/10876	2009	48,01
F.S.1.03.01.02	2009/10879	2009	0,17
2009 Totale			4.468,24
F.S.1.03.01.02	2010/10883	2010	0,01
F.S.1.03.01.02	2010/10884	2010	0,01

ALLEGATO B - ELENCO DEBITI RIDOTTI E STRALCIATI

CHIAVE CONTO	CHIAVE DOCUMENTO	ANNO	RIDUZIONE
F.S.1.03.01.02	2010/10886	2010	1,70
F.S.1.03.01.02	2010/10888	2010	10,00
		2010 Totale	11,72
F.S.1.03.01.02	2011/10899	2011	0,01
F.S.1.03.01.02	2011/10903	2011	84,06
F.S.1.03.01.02	2011/10905	2011	0,02
F.S.1.03.01.02	2011/10906	2011	2,42
F.S.1.03.01.02	2011/10908	2011	40,84
F.S.1.03.01.02	2011/10909	2011	349,99
F.S.1.03.01.02	2011/10920	2011	126,00
		2011 Totale	603,34
F.S.1.03.01.02	2012/10952	2012	80,95
F.S.1.03.01.02	2012/10992	2012	4,85
F.S.1.03.01.02	2012/10994	2012	252,00
F.S.1.03.01.02	2012/11109	2012	4,79
F.S.1.03.01.02	2012/11110	2012	11,24
F.S.1.03.01.02	2012/11111	2012	35,40
F.S.1.03.01.02	2012/11112	2012	11,24
F.S.1.03.01.02	2012/11113	2012	45,86
F.S.1.03.01.02	2012/11114	2012	5,33
F.S.1.03.01.02	2012/11116	2012	8,30
F.S.1.03.01.02	2012/11117	2012	0,22
F.S.1.03.01.02	2012/11119	2012	22,48
F.S.1.03.01.02	2012/12676	2012	850,38
F.S.1.03.01.02	2012/12683	2012	195,00
F.S.1.03.01.02	2012/12690	2012	9,12
F.S.1.03.01.02	2012/12691	2012	15,01
F.S.1.03.01.02	2012/12693	2012	50,00
F.S.1.03.01.02	2012/12694	2012	0,56

ALLEGATO B - ELENCO DEBITI RIDOTTI E STRALCIATI

CHIAVE CONTO	CHIAVE DOCUMENTO	ANNO	RIDUZIONE
F.S.1.03.01.02	2012/12695	2012	44,00
F.S.1.03.01.02	2012/12702	2012	307,66
F.S.1.03.01.02	2012/12705	2012	200,00
F.S.1.03.01.02	2012/12708	2012	285,11
F.S.1.03.01.02	2012/12709	2012	238,70
F.S.1.03.01.02	2012/12710	2012	292,95
F.S.1.03.01.02	2012/12711	2012	68,24
F.S.1.03.01.02	2012/12732	2012	1,00
F.S.1.03.01.02	2012/12751	2012	108,90
F.S.1.03.01.02	2012/12752	2012	271,25
F.S.1.03.01.02	2012/12753	2012	271,25
F.S.1.03.01.02	2012/12757	2012	125,00
F.S.1.03.01.02	2012/12770	2012	242,00
F.S.1.03.01.02	2012/12775	2012	283,14
F.S.1.03.01.02	2012/12794	2012	1.020,64
		2012 Totale	5.362,57
F.S.1.03.01.02 Totale			11.541,54
F.S.1.03.01.03	2012/24473	2012	408,16
		2012 Totale	408,16
F.S.1.03.01.03 Totale			408,16
F.S.1.03.01.04	2008/22695	2008	199,46
		2008 Totale	199,46
F.S.1.03.01.04	2010/17677	2010	14.058,57
		2010 Totale	14.058,57
F.S.1.03.01.04	2012/17679	2012	6.438,35
		2012 Totale	6.438,35
F.S.1.03.01.04 Totale			20.696,38
F.S.1.03.01.05	2007/22696	2007	9.750,00
F.S.1.03.01.05	2007/22697	2007	7.337,60

ALLEGATO B - ELENCO DEBITI RIDOTTI E STRALCIATI

CHIAVE CONTO	CHIAVE DOCUMENTO	ANNO	RIDUZIONE
F.S.1.03.01.05	2007/22707	2007	24.299,86
F.S.1.03.01.05	2007/25530	2007	500,00
		2007 Totale	41.887,46
F.S.1.03.01.05	2010/25536	2010	2,91
F.S.1.03.01.05	2010/25537	2010	765,00
F.S.1.03.01.05	2010/25539	2010	11,13
F.S.1.03.01.05	2010/25540	2010	5.416,00
		2010 Totale	6.195,04
F.S.1.03.01.05	2011/13404	2011	1.375,97
F.S.1.03.01.05	2011/21787	2011	90,88
		2011 Totale	1.466,85
F.S.1.03.01.05	2012/15383	2012	0,28
F.S.1.03.01.05	2012/18611	2012	295,00
F.S.1.03.01.05	2012/21789	2012	1.561,36
F.S.1.03.01.05	2012/21790	2012	1.180,20
F.S.1.03.01.05	2012/22705	2012	2.000,00
F.S.1.03.01.05	2012/23752	2012	10,25
F.S.1.03.01.05	2012/23753	2012	332,00
F.S.1.03.01.05	2012/23754	2012	332,00
F.S.1.03.01.05	2012/23755	2012	332,00
F.S.1.03.01.05	2012/23771	2012	157,12
F.S.1.03.01.05	2012/24522	2012	27,77
F.S.1.03.01.05	2012/24523	2012	0,01
F.S.1.03.01.05	2012/24561	2012	520,00
F.S.1.03.01.05	2012/25300	2012	0,02
F.S.1.03.01.05	2012/25301	2012	26,87
F.S.1.03.01.05	2012/25302	2012	8.938,25
F.S.1.03.01.05	2012/9240	2012	0,02
F.S.1.03.01.05	2012/9355	2012	466,95

ALLEGATO B - ELENCO DEBITI RIDOTTI E STRALCIATI

CHIAVE CONTO	CHIAVE DOCUMENTO	ANNO	RIDUZIONE
F.S.1.03.01.05	2012/9356	2012	0,02
F.S.1.03.01.05	2012/9358	2012	0,02
		2012 Totale	16.180,14
F.S.1.03.01.05 Totale			65.729,49
F.S.1.03.01.06	2012/21913	2012	162,06
F.S.1.03.01.06	2012/24524	2012	14,39
		2012 Totale	176,45
F.S.1.03.01.06 Totale			176,45
F.S.1.03.02	2008/25531	2008	201,93
		2008 Totale	201,93
F.S.1.03.02	2010/25552	2010	2.806,63
		2010 Totale	2.806,63
F.S.1.03.02	2011/15329	2011	14.479,32
F.S.1.03.02	2011/24547	2011	891,00
F.S.1.03.02	2011/24548	2011	935,00
F.S.1.03.02	2011/25562	2011	3.672,48
		2011 Totale	19.977,80
F.S.1.03.02	2012/12832	2012	363,60
F.S.1.03.02	2012/21317	2012	412,00
F.S.1.03.02	2012/21791	2012	252,65
F.S.1.03.02	2012/22337	2012	0,95
F.S.1.03.02	2012/23524	2012	405,00
F.S.1.03.02	2012/23685	2012	88,33
F.S.1.03.02	2012/23765	2012	520,00
F.S.1.03.02	2012/24442	2012	1.120,73
F.S.1.03.02	2012/24474	2012	1.406,84
F.S.1.03.02	2012/24570	2012	15,14
F.S.1.03.02	2012/24573	2012	6.284,16
F.S.1.03.02	2012/25146	2012	2.217,60

ALLEGATO B - ELENCO DEBITI RIDOTTI E STRALCIATI

CHIAVE CONTO	CHIAVE DOCUMENTO	ANNO	RIDUZIONE
F.S.1.03.02	2012/25594	2012	28,12
		2012 Totale	13.115,12
F.S.1.03.02 Totale			36.101,48
F.S.1.03.03	2010/18746	2010	13.443,36
F.S.1.03.03	2010/23813	2010	47.366,36
		2010 Totale	60.809,72
F.S.1.03.03	2012/18624	2012	0,01
F.S.1.03.03	2012/23816	2012	30.000,00
		2012 Totale	30.000,01
F.S.1.03.03 Totale			90.809,73
F.S.1.03.05.05	2009/22709	2009	243,00
		2009 Totale	243,00
F.S.1.03.05.05	2010/13357	2010	2.400,00
F.S.1.03.05.05	2010/19383	2010	235,02
F.S.1.03.05.05	2010/25308	2010	0,02
F.S.1.03.05.05	2010/25309	2010	0,02
		2010 Totale	2.635,06
F.S.1.03.05.05	2011/11802	2011	1.000,00
F.S.1.03.05.05	2011/11827	2011	868,28
F.S.1.03.05.05	2011/18318	2011	3.760,38
		2011 Totale	5.628,66
F.S.1.03.05.05	2012/12232	2012	490,81
f.s.1.03.05.05	2012/13706	2012	971,27
F.S.1.03.05.05	2012/24440	2012	5,10
		2012 Totale	1.467,18
F.S.1.03.05.05 Totale			9.973,90
F.S.1.03.06	2011/20751	2011	2.790,67
		2011 Totale	2.790,67
F.S.1.03.06 Totale			2.790,67

ALLEGATO B - ELENCO DEBITI RIDOTTI E STRALCIATI

CHIAVE CONTO	CHIAVE DOCUMENTO	ANNO	RIDUZIONE
F.S.1.03.07	20009/11126	2009	300,00
		2009 Totale	300,00
F.S.1.03.07	2012/13825	2012	5,24
F.S.1.03.07	2012/13826	2012	96,80
F.S.1.03.07	2012/23064	2012	216,00
F.S.1.03.07	2012/24402	2012	1.568,60
F.S.1.03.07	2012/24406	2012	20,44
F.S.1.03.07	2012/24415	2012	43,91
F.S.1.03.07	2012/24417	2012	4,72
F.S.1.03.07	2012/24418	2012	46,36
F.S.1.03.07	2012/24419	2012	19,34
F.S.1.03.07	2012/24472	2012	124,65
		2012 Totale	2.146,06
F.S.1.03.07 Totale			2.446,06
F.S.1.03.08	2010/17435	2010	2.030,00
F.S.1.03.08	2010/18280	2010	2.640,00
F.S.1.03.08	2010/25535	2010	140,00
		2010 Totale	4.810,00
F.S.1.03.08	2011/22482	2011	266,50
F.S.1.03.08	2011/9734	2011	710,00
		2011 Totale	976,50
F.S.1.03.08	2012/12810	2012	22,00
F.S.1.03.08	2012/18026	2012	700,00
F.S.1.03.08	2012/18026	2012	134,46
F.S.1.03.08	2012/18482	2012	0,01
F.S.1.03.08	2012/18491	2012	0,01
F.S.1.03.08	2012/22240	2012	43,75
F.S.1.03.08	2012/24007	2012	665,50
F.S.1.03.08	2012/24104	2012	10,50

ALLEGATO B - ELENCO DEBITI RIDOTTI E STRALCIATI

CHIAVE CONTO	CHIAVE DOCUMENTO	ANNO	RIDUZIONE
F.S.1.03.08	2012/24274	2012	200,00
F.S.1.03.08	2012/24294	2012	100,00
F.S.1.03.08	2012/24588	2012	152,00
F.S.1.03.08	2012/25155	2012	2.200,00
F.S.1.03.08	2012/9642	2012	271,25
F.S.1.03.08	2012/9742	2012	835,00
		2012 Totale	5.334,48
F.S.1.03.08 Totale			11.120,98
F.S.1.03.09	2012/22710	2012	6,05
		2012 Totale	6,05
F.S.1.03.09 Totale			6,05
F.S.1.03.10	2009/18267	2009	1.350,30
		2009 Totale	1.350,30
F.S.1.03.10	2010/15516	2010	114,50
F.S.1.03.10	2010/21498	2010	350,00
F.S.1.03.10	2010/22088	2010	18,56
F.S.1.03.10	2010/22090	2010	56,94
		2010 Totale	540,00
F.S.1.03.10	2012/13422	2012	225,60
F.S.1.03.10	2012/13425	2012	400,00
F.S.1.03.10	2012/13427	2012	255,00
F.S.1.03.10	2012/13428	2012	375,83
F.S.1.03.10	2012/13429	2012	558,08
F.S.1.03.10	2012/13430	2012	375,83
F.S.1.03.10	2012/13431	2012	255,00
F.S.1.03.10	2012/13693	2012	114,00
F.S.1.03.10	2012/13694	2012	800,00
F.S.1.03.10	2012/13979	2012	13,20
F.S.1.03.10	2012/15622	2012	100,00

ALLEGATO B - ELENCO DEBITI RIDOTTI E STRALCIATI

CHIAVE CONTO	CHIAVE DOCUMENTO	ANNO	RIDUZIONE
F.S.1.03.10	2012/18492	2012	617,31
F.S.1.03.10	2012/18541	2012	45,70
F.S.1.03.10	2012/18614	2012	500,00
F.S.1.03.10	2012/20398	2012	0,30
F.S.1.03.10	2012/20441	2012	1.000,00
F.S.1.03.10	2012/20442	2012	83,87
F.S.1.03.10	2012/20904	2012	200,00
F.S.1.03.10	2012/23274	2012	54,32
		2012 Totale	5.974,04
F.S.1.03.10 Totale			7.864,34
F.S.1.03.11	2010/22711	2010	195,60
		2010 Totale	195,60
F.S.1.03.11	2011/22712	2011	9.076,84
F.S.1.03.11	2011/22717	2011	3.000,00
		2011 Totale	12.076,84
F.S.1.03.11	2012/14546	2012	962,06
F.S.1.03.11	2012/14549	2012	981,03
F.S.1.03.11	2012/16955	2012	140,40
F.S.1.03.11	2012/18368	2012	136,34
F.S.1.03.11	2012/18430	2012	4,00
F.S.1.03.11	2012/22713	2012	5.500,00
F.S.1.03.11	2012/22714	2012	1.845,19
F.S.1.03.11	2012/22715	2012	1.240,25
F.S.1.03.11	2012/22716	2012	60,50
F.S.1.03.11	2012/22718	2012	992,20
F.S.1.03.11	2012/22719	2012	3.000,00
		2012 Totale	14.861,97
F.S.1.03.11 Totale			27.134,41
F.S.1.03.12.01	2012/22721	2012	9,50

ALLEGATO B - ELENCO DEBITI RIDOTTI E STRALCIATI

CHIAVE CONTO	CHIAVE DOCUMENTO	ANNO	RIDUZIONE
F.S.1.03.12.01	2012/22727	2012	100,00
		2012 Totale	109,50
F.S.1.03.12.01 Totale			109,50
F.S.1.03.12.02	2004/25459	2004	45.000,00
		2004 Totale	45.000,00
F.S.1.03.12.02	2006/25611	2006	273,83
		2006 Totale	273,83
F.S.1.03.12.02	2008/22371	2008	6.384,84
F.S.1.03.12.02	2008/22372	2008	4.595,16
F.S.1.03.12.02	2008/24339	2008	260,40
F.S.1.03.12.02	2008/9655	2008	900,00
F.S.1.03.12.02	2008/9656	2008	600,00
		2008 Totale	12.740,40
F.S.1.03.12.02	2009/19379	2009	7.200,00
F.S.1.03.12.02	2009/19380	2009	7.147,20
F.S.1.03.12.02	2009/19381	2009	1.518,52
F.S.1.03.12.02	2009/23169	2009	600,00
F.S.1.03.12.02	2009/9719	2009	144,00
		2009 Totale	16.609,72
F.S.1.03.12.02	2010/10885	2010	390,00
F.S.1.03.12.02	2010/12076	2010	325,50
F.S.1.03.12.02	2010/12077	2010	651,00
F.S.1.03.12.02	2010/12259	2010	17.680,16
F.S.1.03.12.02	2010/12261	2010	34.873,27
F.S.1.03.12.02	2010/12320	2010	0,02
F.S.1.03.12.02	2010/15520	2010	932,58
F.S.1.03.12.02	2010/17436	2010	216,00
F.S.1.03.12.02	2010/18272	2010	96,00
F.S.1.03.12.02	2010/18288	2010	216,77

ALLEGATO B - ELENCO DEBITI RIDOTTI E STRALCIATI

CHIAVE CONTO	CHIAVE DOCUMENTO	ANNO	RIDUZIONE
F.S.1.03.12.02	2010/18747	2010	100,00
F.S.1.03.12.02	2010/18988	2010	5,97
F.S.1.03.12.02	2010/19385	2010	6.545,00
F.S.1.03.12.02	2010/20583	2010	794,86
F.S.1.03.12.02	2010/20609	2010	781,20
F.S.1.03.12.02	2010/20632	2010	400,00
F.S.1.03.12.02	2010/21488	2010	374,88
F.S.1.03.12.02	2010/22729	2010	1.577,17
F.S.1.03.12.02	2010/25546	2010	5.000,00
F.S.1.03.12.02	2010/9928	2010	0,05
F.S.1.03.12.02	2010/9935	2010	3.983,77
		2010 Totale	74.944,20
F.S.1.03.12.02	2011/10602	2011	363,60
F.S.1.03.12.02	2011/11132	2011	13,50
F.S.1.03.12.02	2011/12079	2011	651,00
F.S.1.03.12.02	2011/12081	2011	325,50
F.S.1.03.12.02	2011/12083	2011	325,50
F.S.1.03.12.02	2011/12108	2011	300,00
F.S.1.03.12.02	2011/12109	2011	300,00
F.S.1.03.12.02	2011/12110	2011	600,00
F.S.1.03.12.02	2011/12111	2011	300,00
F.S.1.03.12.02	2011/12112	2011	600,00
F.S.1.03.12.02	2011/12113	2011	300,00
F.S.1.03.12.02	2011/12114	2011	600,00
F.S.1.03.12.02	2011/12264	2011	3.888,22
F.S.1.03.12.02	2011/12559	2011	779,52
F.S.1.03.12.02	2011/12560	2011	779,52
F.S.1.03.12.02	2011/12835	2011	0,91
F.S.1.03.12.02	2011/12852	2011	0,07

ALLEGATO B - ELENCO DEBITI RIDOTTI E STRALCIATI

CHIAVE CONTO	CHIAVE DOCUMENTO	ANNO	RIDUZIONE
F.S.1.03.12.02	2011/13403	2011	968,68
F.S.1.03.12.02	2011/17439	2011	2.500,00
F.S.1.03.12.02	2011/17713	2011	75,48
F.S.1.03.12.02	2011/18303	2011	427,00
F.S.1.03.12.02	2011/18307	2011	400,00
F.S.1.03.12.02	2011/18316	2011	2.361,07
F.S.1.03.12.02	2011/18322	2011	1.497,30
F.S.1.03.12.02	2011/18748	2011	2.500,00
F.S.1.03.12.02	2011/18749	2011	19,78
F.S.1.03.12.02	2011/18753	2011	1.320,00
F.S.1.03.12.02	2011/18993	2011	1.210,06
F.S.1.03.12.02	2011/19386	2011	448,80
F.S.1.03.12.02	2011/19390	2011	948,33
F.S.1.03.12.02	2011/19391	2011	216,20
F.S.1.03.12.02	2011/19392	2011	712,40
F.S.1.03.12.02	2011/19393	2011	729,37
F.S.1.03.12.02	2011/19395	2011	80.010,42
F.S.1.03.12.02	2011/19396	2011	210,00
F.S.1.03.12.02	2011/19397	2011	22.816,91
F.S.1.03.12.02	2011/19399	2011	2.816,88
F.S.1.03.12.02	2011/19400	2011	123,00
F.S.1.03.12.02	2011/19401	2011	1.104,31
F.S.1.03.12.02	2011/19403	2011	6.349,40
F.S.1.03.12.02	2011/19411	2011	83,95
F.S.1.03.12.02	2011/20248	2011	816,91
F.S.1.03.12.02	2011/20271	2011	503,24
F.S.1.03.12.02	2011/20649	2011	180,00
F.S.1.03.12.02	2011/20650	2011	240,00
F.S.1.03.12.02	2011/20651	2011	180,00

ALLEGATO B - ELENCO DEBITI RIDOTTI E STRALCIATI

CHIAVE CONTO	CHIAVE DOCUMENTO	ANNO	RIDUZIONE
F.S.1.03.12.02	2011/20660	2011	100,00
F.S.1.03.12.02	2011/20666	2011	458,96
F.S.1.03.12.02	2011/20671	2011	1.080,00
F.S.1.03.12.02	2011/20672	2011	256,71
F.S.1.03.12.02	2011/20686	2011	30,00
F.S.1.03.12.02	2011/20730	2011	180,00
F.S.1.03.12.02	2011/20750	2011	90,00
F.S.1.03.12.02	2011/20771	2011	89,19
F.S.1.03.12.02	2011/20777	2011	6,00
F.S.1.03.12.02	2011/20820	2011	107,59
F.S.1.03.12.02	2011/20848	2011	210,00
F.S.1.03.12.02	2011/21502	2011	0,01
F.S.1.03.12.02	2011/21504	2011	38,40
F.S.1.03.12.02	2011/21702	2011	1.654,61
F.S.1.03.12.02	2011/22121	2011	663,00
F.S.1.03.12.02	2011/22376	2011	120,00
F.S.1.03.12.02	2011/22377	2011	600,00
F.S.1.03.12.02	2011/22378	2011	300,00
F.S.1.03.12.02	2011/22730	2011	71,00
F.S.1.03.12.02	2011/22731	2011	37.000,00
F.S.1.03.12.02	2011/22736	2011	11,80
F.S.1.03.12.02	2011/22737	2011	123,00
F.S.1.03.12.02	2011/22738	2011	19,00
F.S.1.03.12.02	2011/22767	2011	1.481,53
F.S.1.03.12.02	2011/22768	2011	374,05
F.S.1.03.12.02	2011/22770	2011	364,10
F.S.1.03.12.02	2011/22774	2011	270,30
F.S.1.03.12.02	2011/22776	2011	1.645,53
F.S.1.03.12.02	2011/22777	2011	576,82

ALLEGATO B - ELENCO DEBITI RIDOTTI E STRALCIATI

CHIAVE CONTO	CHIAVE DOCUMENTO	ANNO	RIDUZIONE
F.S.1.03.12.02	2011/23673	2011	400,00
F.S.1.03.12.02	2011/23674	2011	250,00
F.S.1.03.12.02	2011/23675	2011	166,20
F.S.1.03.12.02	2011/23934	2011	217,00
F.S.1.03.12.02	2011/23975	2011	8.500,00
F.S.1.03.12.02	2011/24365	2011	0,51
F.S.1.03.12.02	2011/25465	2011	964,86
F.S.1.03.12.02	2011/25553	2011	873,62
F.S.1.03.12.02	2011/25555	2011	630,23
F.S.1.03.12.02	2011/25559	2011	4.876,53
F.S.1.03.12.02	2011/25563	2011	8.670,87
F.S.1.03.12.02	2011/25564	2011	76,49
F.S.1.03.12.02	2011/9365	2011	608,98
F.S.1.03.12.02	2011/9970	2011	450,00
F.S.1.03.12.02	2011/9986	2011	51,41
		2011 Totale	216.555,13
F.S.1.03.12.02	2012/10085	2012	125,67
F.S.1.03.12.02	2012/10086	2012	364,51
F.S.1.03.12.02	2012/11135	2012	0,01
F.S.1.03.12.02	2012/11137	2012	3,11
F.S.1.03.12.02	2012/11145	2012	5.000,00
F.S.1.03.12.02	2012/11146	2012	9,63
F.S.1.03.12.02	2012/11434	2012	78,85
F.S.1.03.12.02	2012/11436	2012	484,00
F.S.1.03.12.02	2012/11500	2012	3,05
F.S.1.03.12.02	2012/11501	2012	54,81
F.S.1.03.12.02	2012/11521	2012	84,55
F.S.1.03.12.02	2012/11533	2012	1,10
F.S.1.03.12.02	2012/11535	2012	14,85

ALLEGATO B - ELENCO DEBITI RIDOTTI E STRALCIATI

CHIAVE CONTO	CHIAVE DOCUMENTO	ANNO	RIDUZIONE
F.S.1.03.12.02	2012/11536	2012	23,10
F.S.1.03.12.02	2012/11537	2012	58,96
F.S.1.03.12.02	2012/11538	2012	40,80
F.S.1.03.12.02	2012/11541	2012	236,80
F.S.1.03.12.02	2012/11840	2012	240,00
F.S.1.03.12.02	2012/11846	2012	17,04
F.S.1.03.12.02	2012/11894	2012	419,46
F.S.1.03.12.02	2012/11978	2012	228,90
F.S.1.03.12.02	2012/11979	2012	64,34
F.S.1.03.12.02	2012/11990	2012	218,43
F.S.1.03.12.02	2012/12071	2012	24,80
F.S.1.03.12.02	2012/12078	2012	0,48
F.S.1.03.12.02	2012/12088	2012	637,34
F.S.1.03.12.02	2012/12089	2012	0,48
F.S.1.03.12.02	2012/12090	2012	54,50
F.S.1.03.12.02	2012/12092	2012	13,66
F.S.1.03.12.02	2012/12095	2012	1.302,00
F.S.1.03.12.02	2012/12096	2012	500,00
F.S.1.03.12.02	2012/12100	2012	394,19
F.S.1.03.12.02	2012/12102	2012	105,00
F.S.1.03.12.02	2012/12103	2012	30,00
F.S.1.03.12.02	2012/12119	2012	1,95
F.S.1.03.12.02	2012/12122	2012	39,70
F.S.1.03.12.02	2012/12123	2012	53,55
F.S.1.03.12.02	2012/12124	2012	3,55
F.S.1.03.12.02	2012/12269	2012	40.000,00
F.S.1.03.12.02	2012/12271	2012	17.209,17
F.S.1.03.12.02	2012/12271	2012	0,57
F.S.1.03.12.02	2012/12272	2012	3.993,00

ALLEGATO B - ELENCO DEBITI RIDOTTI E STRALCIATI

CHIAVE CONTO	CHIAVE DOCUMENTO	ANNO	RIDUZIONE
F.S.1.03.12.02	2012/12273	2012	5.000,00
F.S.1.03.12.02	2012/12275	2012	1.829,00
F.S.1.03.12.02	2012/12567	2012	626,42
F.S.1.03.12.02	2012/12630	2012	17.356,00
F.S.1.03.12.02	2012/12637	2012	714,81
F.S.1.03.12.02	2012/12638	2012	714,81
F.S.1.03.12.02	2012/12653	2012	2.526,56
F.S.1.03.12.02	2012/12657	2012	706,67
F.S.1.03.12.02	2012/12658	2012	134,18
F.S.1.03.12.02	2012/12659	2012	227,27
F.S.1.03.12.02	2012/12660	2012	86,88
F.S.1.03.12.02	2012/12661	2012	121,75
F.S.1.03.12.02	2012/12673	2012	1.401,50
F.S.1.03.12.02	2012/12686	2012	0,53
F.S.1.03.12.02	2012/12722	2012	5.082,00
F.S.1.03.12.02	2012/12739	2012	1.525,81
F.S.1.03.12.02	2012/12745	2012	3,63
F.S.1.03.12.02	2012/12746	2012	918,39
F.S.1.03.12.02	2012/12747	2012	286,77
F.S.1.03.12.02	2012/12748	2012	83,49
F.S.1.03.12.02	2012/12758	2012	808,50
F.S.1.03.12.02	2012/12771	2012	0,01
F.S.1.03.12.02	2012/12784	2012	530,40
F.S.1.03.12.02	2012/12789	2012	555,39
F.S.1.03.12.02	2012/12799	2012	14,90
F.S.1.03.12.02	2012/12801	2012	170,48
F.S.1.03.12.02	2012/12811	2012	36,30
F.S.1.03.12.02	2012/12815	2012	373,95
F.S.1.03.12.02	2012/12816	2012	2.020,70

ALLEGATO B - ELENCO DEBITI RIDOTTI E STRALCIATI

CHIAVE CONTO	CHIAVE DOCUMENTO	ANNO	RIDUZIONE
F.S.1.03.12.02	2012/12819	2012	309,05
F.S.1.03.12.02	2012/12830	2012	3.146,00
F.S.1.03.12.02	2012/13426	2012	128,08
f.s.1.03.12.02	2012/13435	2012	5.422,09
F.S.1.03.12.02	2012/13672	2012	239,58
F.S.1.03.12.02	2012/13674	2012	130,68
F.S.1.03.12.02	2012/13685	2012	84,70
F.S.1.03.12.02	2012/13701	2012	10.000,00
F.S.1.03.12.02	2012/13777	2012	4.700,00
F.S.1.03.12.02	2012/13778	2012	3.800,00
F.S.1.03.12.02	2012/13784	2012	0,01
F.S.1.03.12.02	2012/13796	2012	0,01
F.S.1.03.12.02	2012/13816	2012	332,90
F.S.1.03.12.02	2012/13822	2012	1.050,49
F.S.1.03.12.02	2012/13834	2012	3.000,00
F.S.1.03.12.02	2012/13846	2012	105,60
F.S.1.03.12.02	2012/13848	2012	2.433,36
F.S.1.03.12.02	2012/13849	2012	5.197,84
F.S.1.03.12.02	2012/14035	2012	244,86
F.S.1.03.12.02	2012/14165	2012	0,01
F.S.1.03.12.02	2012/14179	2012	25.500,00
F.S.1.03.12.02	2012/14612	2012	225,12
F.S.1.03.12.02	2012/14634	2012	1.821,37
F.S.1.03.12.02	2012/14637	2012	1.476,89
F.S.1.03.12.02	2012/14648	2012	369,43
F.S.1.03.12.02	2012/15184	2012	538,01
F.S.1.03.12.02	2012/15267	2012	0,04
F.S.1.03.12.02	2012/15273	2012	1.020,97
F.S.1.03.12.02	2012/15276	2012	1,04

ALLEGATO B - ELENCO DEBITI RIDOTTI E STRALCIATI

CHIAVE CONTO	CHIAVE DOCUMENTO	ANNO	RIDUZIONE
F.S.1.03.12.02	2012/15297	2012	0,14
F.S.1.03.12.02	2012/15420	2012	231,20
F.S.1.03.12.02	2012/16875	2012	6,93
F.S.1.03.12.02	2012/17667	2012	0,72
F.S.1.03.12.02	2012/17816	2012	153,72
F.S.1.03.12.02	2012/17817	2012	53,96
F.S.1.03.12.02	2012/17834	2012	80,00
F.S.1.03.12.02	2012/17882	2012	335,30
F.S.1.03.12.02	2012/17897	2012	6.997,26
F.S.1.03.12.02	2012/17969	2012	996,96
F.S.1.03.12.02	2012/17992	2012	236,55
F.S.1.03.12.02	2012/18029	2012	8,46
F.S.1.03.12.02	2012/18341	2012	0,72
F.S.1.03.12.02	2012/18354	2012	0,91
F.S.1.03.12.02	2012/18355	2012	0,91
F.S.1.03.12.02	2012/18361	2012	9,10
F.S.1.03.12.02	2012/18370	2012	7.640,82
F.S.1.03.12.02	2012/18371	2012	2.813,21
F.S.1.03.12.02	2012/18374	2012	2.500,00
F.S.1.03.12.02	2012/18417	2012	1.000,00
F.S.1.03.12.02	2012/18493	2012	0,50
F.S.1.03.12.02	2012/18602	2012	341,55
F.S.1.03.12.02	2012/18648	2012	2.789,56
F.S.1.03.12.02	2012/18718	2012	20,23
F.S.1.03.12.02	2012/18783	2012	810,31
F.S.1.03.12.02	2012/18805	2012	60,00
F.S.1.03.12.02	2012/18878	2012	325,50
F.S.1.03.12.02	2012/18879	2012	81,37
F.S.1.03.12.02	2012/18880	2012	135,62

ALLEGATO B - ELENCO DEBITI RIDOTTI E STRALCIATI

CHIAVE CONTO	CHIAVE DOCUMENTO	ANNO	RIDUZIONE
F.S.1.03.12.02	2012/18881	2012	81,37
F.S.1.03.12.02	2012/18883	2012	13,00
F.S.1.03.12.02	2012/18915	2012	4,50
F.S.1.03.12.02	2012/18998	2012	0,01
F.S.1.03.12.02	2012/19001	2012	2.568,68
F.S.1.03.12.02	2012/19132	2012	300,00
F.S.1.03.12.02	2012/19139	2012	1.169,12
F.S.1.03.12.02	2012/19344	2012	62,05
F.S.1.03.12.02	2012/19347	2012	228,12
F.S.1.03.12.02	2012/19412	2012	300,30
F.S.1.03.12.02	2012/19413	2012	18,09
F.S.1.03.12.02	2012/19414	2012	643,38
F.S.1.03.12.02	2012/19415	2012	48,40
F.S.1.03.12.02	2012/19424	2012	746,41
F.S.1.03.12.02	2012/19425	2012	25,97
F.S.1.03.12.02	2012/19427	2012	0,01
F.S.1.03.12.02	2012/19445	2012	33,73
F.S.1.03.12.02	2012/19448	2012	98,45
F.S.1.03.12.02	2012/20056	2012	75,50
F.S.1.03.12.02	2012/20119	2012	101,99
F.S.1.03.12.02	2012/20168	2012	2.543,51
F.S.1.03.12.02	2012/20309	2012	200,00
F.S.1.03.12.02	2012/20869	2012	4.539,91
F.S.1.03.12.02	2012/20916	2012	23.000,00
F.S.1.03.12.02	2012/20924	2012	50,00
F.S.1.03.12.02	2012/20960	2012	1.018,48
F.S.1.03.12.02	2012/20974	2012	102,00
F.S.1.03.12.02	2012/21007	2012	159.098,54
F.S.1.03.12.02	2012/21019	2012	53,72

ALLEGATO B - ELENCO DEBITI RIDOTTI E STRALCIATI

CHIAVE CONTO	CHIAVE DOCUMENTO	ANNO	RIDUZIONE
F.S.1.03.12.02	2012/21040	2012	2.886,39
F.S.1.03.12.02	2012/21058	2012	58,52
F.S.1.03.12.02	2012/21063	2012	202,79
F.S.1.03.12.02	2012/21072	2012	269,21
F.S.1.03.12.02	2012/21238	2012	50,82
F.S.1.03.12.02	2012/21327	2012	1.955,92
F.S.1.03.12.02	2012/21406	2012	160,00
F.S.1.03.12.02	2012/21571	2012	346,87
F.S.1.03.12.02	2012/21572	2012	138,60
F.S.1.03.12.02	2012/21641	2012	76,78
F.S.1.03.12.02	2012/21765	2012	2.460,57
F.S.1.03.12.02	2012/21904	2012	288,69
F.S.1.03.12.02	2012/21915	2012	146,00
F.S.1.03.12.02	2012/21925	2012	0,08
F.S.1.03.12.02	2012/21926	2012	0,01
F.S.1.03.12.02	2012/21955	2012	690,00
F.S.1.03.12.02	2012/22254	2012	313,36
F.S.1.03.12.02	2012/22292	2012	0,50
F.S.1.03.12.02	2012/22324	2012	108,48
F.S.1.03.12.02	2012/22325	2012	3.014,17
F.S.1.03.12.02	2012/22326	2012	1.728,91
F.S.1.03.12.02	2012/22347	2012	61,32
F.S.1.03.12.02	2012/22732	2012	139,40
F.S.1.03.12.02	2012/22733	2012	2,00
F.S.1.03.12.02	2012/22759	2012	46,20
F.S.1.03.12.02	2012/22771	2012	33,37
F.S.1.03.12.02	2012/22772	2012	1.106,17
F.S.1.03.12.02	2012/22778	2012	3.000,00
F.S.1.03.12.02	2012/22779	2012	11,83

ALLEGATO B - ELENCO DEBITI RIDOTTI E STRALCIATI

CHIAVE CONTO	CHIAVE DOCUMENTO	ANNO	RIDUZIONE
F.S.1.03.12.02	2012/22781	2012	276,99
F.S.1.03.12.02	2012/22782	2012	37,85
F.S.1.03.12.02	2012/22783	2012	1,10
F.S.1.03.12.02	2012/22786	2012	6,05
F.S.1.03.12.02	2012/22790	2012	743,15
F.S.1.03.12.02	2012/22791	2012	4,34
F.S.1.03.12.02	2012/22792	2012	286,15
F.S.1.03.12.02	2012/23092	2012	1.019,66
F.S.1.03.12.02	2012/23094	2012	250,28
F.S.1.03.12.02	2012/23095	2012	2.420,00
F.S.1.03.12.02	2012/23117	2012	4,42
F.S.1.03.12.02	2012/23118	2012	0,02
F.S.1.03.12.02	2012/23141	2012	0,60
F.S.1.03.12.02	2012/23180	2012	4.139,78
F.S.1.03.12.02	2012/23271	2012	13.877,32
F.S.1.03.12.02	2012/23380	2012	121.072,63
F.S.1.03.12.02	2012/23402	2012	162,75
F.S.1.03.12.02	2012/23403	2012	651,00
F.S.1.03.12.02	2012/23405	2012	13.078,70
F.S.1.03.12.02	2012/23407	2012	19.941,70
F.S.1.03.12.02	2012/23408	2012	1.826,44
F.S.1.03.12.02	2012/23418	2012	74.740,75
F.S.1.03.12.02	2012/23419	2012	23.716,90
F.S.1.03.12.02	2012/23444	2012	4,13
F.S.1.03.12.02	2012/23456	2012	5.127,09
F.S.1.03.12.02	2012/23457	2012	673,31
F.S.1.03.12.02	2012/23679	2012	541,00
F.S.1.03.12.02	2012/23683	2012	357,50
F.S.1.03.12.02	2012/23684	2012	162,00

ALLEGATO B - ELENCO DEBITI RIDOTTI E STRALCIATI

CHIAVE CONTO	CHIAVE DOCUMENTO	ANNO	RIDUZIONE
F.S.1.03.12.02	2012/23688	2012	320,00
F.S.1.03.12.02	2012/23697	2012	1.435,00
F.S.1.03.12.02	2012/23698	2012	175,13
F.S.1.03.12.02	2012/23699	2012	3.390,00
F.S.1.03.12.02	2012/23707	2012	995,25
F.S.1.03.12.02	2012/23708	2012	663,50
F.S.1.03.12.02	2012/23713	2012	66,35
F.S.1.03.12.02	2012/23714	2012	1.592,40
F.S.1.03.12.02	2012/23715	2012	995,25
F.S.1.03.12.02	2012/23716	2012	995,25
F.S.1.03.12.02	2012/23717	2012	663,50
F.S.1.03.12.02	2012/23718	2012	995,25
F.S.1.03.12.02	2012/23719	2012	398,10
F.S.1.03.12.02	2012/23720	2012	140,53
F.S.1.03.12.02	2012/23721	2012	995,25
F.S.1.03.12.02	2012/23722	2012	995,25
F.S.1.03.12.02	2012/23723	2012	1.990,50
F.S.1.03.12.02	2012/23724	2012	398,10
F.S.1.03.12.02	2012/23725	2012	1.194,30
F.S.1.03.12.02	2012/23726	2012	1.990,50
F.S.1.03.12.02	2012/23727	2012	995,25
F.S.1.03.12.02	2012/23728	2012	995,25
F.S.1.03.12.02	2012/23729	2012	41,21
F.S.1.03.12.02	2012/23730	2012	1.127,95
F.S.1.03.12.02	2012/23731	2012	995,25
F.S.1.03.12.02	2012/23732	2012	497,65
F.S.1.03.12.02	2012/23733	2012	2.388,60
F.S.1.03.12.02	2012/23734	2012	1.990,50
F.S.1.03.12.02	2012/23736	2012	995,25

ALLEGATO B - ELENCO DEBITI RIDOTTI E STRALCIATI

CHIAVE CONTO	CHIAVE DOCUMENTO	ANNO	RIDUZIONE
F.S.1.03.12.02	2012/23737	2012	378,85
F.S.1.03.12.02	2012/23738	2012	398,10
F.S.1.03.12.02	2012/23739	2012	995,25
F.S.1.03.12.02	2012/23740	2012	995,25
F.S.1.03.12.02	2012/23741	2012	199,05
F.S.1.03.12.02	2012/23743	2012	140,53
F.S.1.03.12.02	2012/23744	2012	199,05
F.S.1.03.12.02	2012/23745	2012	199,05
F.S.1.03.12.02	2012/23746	2012	100,00
F.S.1.03.12.02	2012/23747	2012	3,88
F.S.1.03.12.02	2012/23748	2012	3,18
F.S.1.03.12.02	2012/23749	2012	199,05
F.S.1.03.12.02	2012/23750	2012	17,45
F.S.1.03.12.02	2012/23751	2012	24,82
F.S.1.03.12.02	2012/23756	2012	8,58
F.S.1.03.12.02	2012/23757	2012	995,25
F.S.1.03.12.02	2012/23760	2012	68,59
F.S.1.03.12.02	2012/23761	2012	80,00
F.S.1.03.12.02	2012/23762	2012	80,00
F.S.1.03.12.02	2012/23764	2012	44,00
F.S.1.03.12.02	2012/23767	2012	600,00
F.S.1.03.12.02	2012/23772	2012	16,16
F.S.1.03.12.02	2012/23773	2012	17,92
F.S.1.03.12.02	2012/23775	2012	1.590,00
F.S.1.03.12.02	2012/23776	2012	397,50
F.S.1.03.12.02	2012/23777	2012	993,75
F.S.1.03.12.02	2012/23778	2012	175,00
F.S.1.03.12.02	2012/23779	2012	1.219,01
F.S.1.03.12.02	2012/23787	2012	754,89

ALLEGATO B - ELENCO DEBITI RIDOTTI E STRALCIATI

CHIAVE CONTO	CHIAVE DOCUMENTO	ANNO	RIDUZIONE
F.S.1.03.12.02	2012/23791	2012	195,00
F.S.1.03.12.02	2012/23792	2012	195,00
F.S.1.03.12.02	2012/23793	2012	195,00
F.S.1.03.12.02	2012/23794	2012	195,00
F.S.1.03.12.02	2012/23795	2012	195,00
F.S.1.03.12.02	2012/23796	2012	195,00
F.S.1.03.12.02	2012/23981	2012	498,76
F.S.1.03.12.02	2012/23993	2012	300,00
F.S.1.03.12.02	2012/24019	2012	976,50
F.S.1.03.12.02	2012/24025	2012	100,00
F.S.1.03.12.02	2012/24026	2012	100,00
F.S.1.03.12.02	2012/24029	2012	70,00
F.S.1.03.12.02	2012/24038	2012	2.565,29
F.S.1.03.12.02	2012/24113	2012	1.336,00
F.S.1.03.12.02	2012/24118	2012	147,50
F.S.1.03.12.02	2012/24131	2012	0,28
F.S.1.03.12.02	2012/24133	2012	4,00
F.S.1.03.12.02	2012/24277	2012	200,00
F.S.1.03.12.02	2012/24278	2012	200,00
F.S.1.03.12.02	2012/24279	2012	96,20
F.S.1.03.12.02	2012/24293	2012	200,00
F.S.1.03.12.02	2012/24355	2012	500,00
F.S.1.03.12.02	2012/24397	2012	384,96
F.S.1.03.12.02	2012/24516	2012	22,00
F.S.1.03.12.02	2012/24568	2012	6.546,13
F.S.1.03.12.02	2012/25115	2012	1.104,56
F.S.1.03.12.02	2012/25159	2012	2.000,00
F.S.1.03.12.02	2012/25261	2012	1,00
F.S.1.03.12.02	2012/25484	2012	46,48

ALLEGATO B - ELENCO DEBITI RIDOTTI E STRALCIATI

CHIAVE CONTO	CHIAVE DOCUMENTO	ANNO	RIDUZIONE
F.S.1.03.12.02	2012/25569	2012	860,77
F.S.1.03.12.02	2012/25574	2012	450,00
F.S.1.03.12.02	2012/25585	2012	119,79
F.S.1.03.12.02	2012/25597	2012	3.221,40
F.S.1.03.12.02	2012/25598	2012	188,17
F.S.1.03.12.02	2012/25599	2012	325,50
F.S.1.03.12.02	2012/25601	2012	457,13
F.S.1.03.12.02	2012/25602	2012	137,69
F.S.1.03.12.02	2012/25603	2012	29,00
F.S.1.03.12.02	2012/25608	2012	132,34
F.S.1.03.12.02	2012/25609	2012	132,33
F.S.1.03.12.02	2012/25610	2012	450,00
F.S.1.03.12.02	2012/9219	2012	1,00
F.S.1.03.12.02	2012/9361	2012	170,50
F.S.1.03.12.02	2012/9362	2012	8.380,52
F.S.1.03.12.02	2012/9366	2012	0,01
F.S.1.03.12.02	2012/9369	2012	62,04
F.S.1.03.12.02	2012/9372	2012	0,01
F.S.1.03.12.02	2012/9738	2012	0,37
F.S.1.03.12.02	2012/9749	2012	2.584,50
F.S.1.03.12.02	2012/9752	2012	605,00
F.S.1.03.12.02	2012/9763	2012	10,13
F.S.1.03.12.02	2012/9780	2012	35,00
F.S.1.03.12.02	2012/9783	2012	21,00
F.S.1.03.12.02	2012/9791	2012	400,00
		2012 Totale	795.102,80
F.S.1.03.12.02 Totale			1.161.226,08
F.S.1.05.01	2006/10571	2006	552,00
		2006 Totale	552,00

ALLEGATO B - ELENCO DEBITI RIDOTTI E STRALCIATI

CHIAVE CONTO	CHIAVE DOCUMENTO	ANNO	RIDUZIONE
F.S.1.05.01	2008/10573	2008	302,94
F.S.1.05.01	2008/10844	2008	0,03
		2008 Totale	302,97
F.S.1.05.01	2009/10574	2009	264,00
F.S.1.05.01	2009/10578	2009	544,80
F.S.1.05.01	2009/10581	2009	252,00
F.S.1.05.01	2009/10582	2009	256,80
F.S.1.05.01	2009/10854	2009	0,30
F.S.1.05.01	2009/10855	2009	0,02
F.S.1.05.01	2009/11148	2009	1.800,00
		2009 Totale	3.117,92
F.S.1.05.01	2010/10586	2010	493,51
F.S.1.05.01	2010/10594	2010	0,01
F.S.1.05.01	2010/10881	2010	4,20
F.S.1.05.01	2010/10882	2010	11,58
F.S.1.05.01	2010/11149	2010	1.059,29
F.S.1.05.01	2010/11150	2010	0,04
F.S.1.05.01	2010/11152	2010	398,07
F.S.1.05.01	2010/11153	2010	256,44
F.S.1.05.01	2010/11154	2010	666,24
F.S.1.05.01	2010/19517	2010	468,00
F.S.1.05.01	2010/19518	2010	216,00
		2010 Totale	3.573,38
F.S.1.05.01	2011/11155	2011	4.438,80
F.S.1.05.01	2011/11156	2011	1.203,95
F.S.1.05.01	2011/11158	2011	2,22
F.S.1.05.01	2011/11163	2011	366,00
F.S.1.05.01	2011/11164	2011	4,69
F.S.1.05.01	2011/11166	2011	1.932,00

ALLEGATO B - ELENCO DEBITI RIDOTTI E STRALCIATI

CHIAVE CONTO	CHIAVE DOCUMENTO	ANNO	RIDUZIONE
F.S.1.05.01	2011/11167	2011	1.716,00
F.S.1.05.01	2011/11169	2011	55,01
F.S.1.05.01	2011/11170	2011	4.438,80
F.S.1.05.01	2011/19519	2011	1,80
F.S.1.05.01	2011/19520	2011	3,90
		2011 Totale	14.163,17
F.S.1.05.01	2012/10927	2012	2,21
F.S.1.05.01	2012/10931	2012	0,56
F.S.1.05.01	2012/10933	2012	0,05
F.S.1.05.01	2012/10938	2012	10,28
F.S.1.05.01	2012/10988	2012	0,26
F.S.1.05.01	2012/11181	2012	0,06
F.S.1.05.01	2012/12817	2012	4,18
F.S.1.05.01	2012/12833	2012	2,69
F.S.1.05.01	2012/16964	2012	95,11
F.S.1.05.01	2012/19553	2012	6.062,10
		2012 Totale	6.177,50
F.S.1.05.01 Totale			27.886,94
F.S.1.05.02	2007/15951	2007	108,00
		2007 Totale	108,00
F.S.1.05.02	2010/16104	2010	3.120,00
		2010 Totale	3.120,00
F.S.1.05.02	2011/16192	2011	1.670,68
F.S.1.05.02	2011/16203	2011	1.984,48
F.S.1.05.02	2011/16209	2011	8.640,00
F.S.1.05.02	2011/16261	2011	0,90
F.S.1.05.02	2011/16274	2011	58,00
F.S.1.05.02	2011/16275	2011	99,22
F.S.1.05.02	2011/16276	2011	72,00

ALLEGATO B - ELENCO DEBITI RIDOTTI E STRALCIATI

CHIAVE CONTO	CHIAVE DOCUMENTO	ANNO	RIDUZIONE
		2011 Totale	12.525,28
F.S.1.05.02	2012/16548	2012	227,37
F.S.1.05.02	2012/16659	2012	0,85
		2012 Totale	228,22
F.S.1.05.02 Totale			15.981,50
F.S.1.05.03	2000/15784	2000	2.780,04
F.S.1.05.03	2000/15787	2000	9.186,57
		2000 Totale	11.966,61
F.S.1.05.03	2004/15829	2004	871,87
F.S.1.05.03	2004/15837	2004	4.896,00
		2004 Totale	5.767,87
F.S.1.05.03	2005/15849	2005	457,13
F.S.1.05.03	2005/15850	2005	1.422,87
F.S.1.05.03	2005/15859	2005	1.714,71
F.S.1.05.03	2005/15860	2005	230,96
F.S.1.05.03	2005/15876	2005	1.081,69
F.S.1.05.03	2005/15878	2005	1.081,69
F.S.1.05.03	2005/15881	2005	3.964,65
F.S.1.05.03	2005/15884	2005	2.460,22
		2005 Totale	12.413,92
F.S.1.05.03	2007/15939	2007	706,61
		2007 Totale	706,61
F.S.1.05.03	2008/15964	2008	3.924,61
		2008 Totale	3.924,61
F.S.1.05.03	2009/16002	2009	2.677,18
F.S.1.05.03	2009/16003	2009	4.159,10
		2009 Totale	6.836,28
F.S.1.05.03	2012/16430	2012	2.904,00
F.S.1.05.03	2012/16539	2012	1.255,03

ALLEGATO B - ELENCO DEBITI RIDOTTI E STRALCIATI

CHIAVE CONTO	CHIAVE DOCUMENTO	ANNO	RIDUZIONE
F.S.1.05.03	2012/16540	2012	1.095,58
F.S.1.05.03	2012/16541	2012	4.348,32
F.S.1.05.03	2012/16542	2012	2.081,50
F.S.1.05.03	2012/16544	2012	0,02
F.S.1.05.03	2012/16547	2012	0,01
F.S.1.05.03	2012/16556	2012	0,34
		2012 Totale	11.684,80
F.S.1.05.03 Totale			53.300,70
F.S.1.05.04	2004/15825	2004	11.127,42
		2004 Totale	11.127,42
F.S.1.05.04	2005/15855	2005	1.530,00
F.S.1.05.04	2005/15856	2005	369,92
F.S.1.05.04	2005/15858	2005	2.158,32
		2005 Totale	4.058,24
F.S.1.05.04	2006/15901	2006	223,98
F.S.1.05.04	2006/15912	2006	609,44
		2006 Totale	833,42
F.S.1.05.04	2007/15928	2007	11.050,28
		2007 Totale	11.050,28
F.S.1.05.04	2008/15974	2008	8.160,00
F.S.1.05.04	2008/15977	2008	15.960,00
		2008 Totale	24.120,00
F.S.1.05.04	2010/16066	2010	34.229,12
F.S.1.05.04	2010/16095	2010	2.458,45
F.S.1.05.04	2010/16105	2010	1.176,00
F.S.1.05.04	2010/16115	2010	3.080,00
F.S.1.05.04	2010/16136	2010	260,46
		2010 Totale	41.204,03
F.S.1.05.04	2011/16171	2011	242,00

ALLEGATO B - ELENCO DEBITI RIDOTTI E STRALCIATI

CHIAVE CONTO	CHIAVE DOCUMENTO	ANNO	RIDUZIONE
F.S.1.05.04	2011/16191	2011	191,10
F.S.1.05.04	2011/16236	2011	124.353,99
F.S.1.05.04	2011/16246	2011	1.714,99
F.S.1.05.04	2011/16255	2011	1.633,24
F.S.1.05.04	2011/16266	2011	775,55
F.S.1.05.04	2011/16267	2011	505,07
F.S.1.05.04	2011/16287	2011	68,14
F.S.1.05.04	2011/16290	2011	9,80
F.S.1.05.04	2011/16295	2011	133,00
F.S.1.05.04	2011/16296	2011	68,00
		2011 Totale	129.694,88
F.S.1.05.04	2012/16530	2012	78,87
F.S.1.05.04	2012/16531	2012	38,35
F.S.1.05.04	2012/16585	2012	0,01
F.S.1.05.04	2012/16637	2012	374,64
F.S.1.05.04	2012/16643	2012	309,41
F.S.1.05.04	2012/16644	2012	172,25
F.S.1.05.04	2012/16645	2012	300,76
F.S.1.05.04	2012/16646	2012	4.367,10
F.S.1.05.04	2012/16751	2012	3,63
F.S.1.05.04	2012/16755	2012	25,21
		2012 Totale	5.670,23
F.S.1.05.04 Totale			227.758,50
F.S.1.05.05.01	2005/15875	2005	3.568,64
F.S.1.05.05.01	2005/15877	2005	4.338,53
		2005 Totale	7.907,17
F.S.1.05.05.01	2009/16011	2009	4.691,47
		2009 Totale	4.691,47
F.S.1.05.05.01 Totale			12.598,64

ALLEGATO B - ELENCO DEBITI RIDOTTI E STRALCIATI

CHIAVE CONTO	CHIAVE DOCUMENTO	ANNO	RIDUZIONE
F.S.1.06.01	2011/19201	2011	30.250,00
F.S.1.06.01	2011/19202	2011	3.606,74
		2011 Totale	33.856,74
F.S.1.06.01	2012/19239	2012	0,01
F.S.1.06.01	2012/19244	2012	11.193,77
F.S.1.06.01	2012/19309	2012	217,80
		2012 Totale	11.411,58
F.S.1.06.01 Totale			45.268,32
F.S.1.06.02.02	2012/19259	2012	142.341,75
		2012 Totale	142.341,75
F.S.1.06.02.02 Totale			142.341,75
F.S.1.06.03	2012/19251	2012	66.210,25
F.S.1.06.03	2012/19257	2012	33.271,53
		2012 Totale	99.481,78
F.S.1.06.03 Totale			99.481,78
F.S.1.06.04	2010/20574	2010	27,92
F.S.1.06.04	2010/23520	2010	121,57
		2010 Totale	149,49
F.S.1.06.04	2011/11192	2011	3.241,43
F.S.1.06.04	2011/12327	2011	266,44
F.S.1.06.04	2011/20772	2011	781,72
F.S.1.06.04	2011/9729	2011	483,29
F.S.1.06.04	2011/9982	2011	1.475,63
		2011 Totale	6.248,51
F.S.1.06.04	2012/11193	2012	2.215,12
F.S.1.06.04	2012/12439	2012	6,06
F.S.1.06.04	2012/12489	2012	70,65
F.S.1.06.04	2012/12516	2012	379,50
F.S.1.06.04	2012/12520	2012	126,24

ALLEGATO B - ELENCO DEBITI RIDOTTI E STRALCIATI

CHIAVE CONTO	CHIAVE DOCUMENTO	ANNO	RIDUZIONE
F.S.1.06.04	2012/12588	2012	500,00
F.S.1.06.04	2012/12589	2012	233,81
F.S.1.06.04	2012/15393	2012	0,09
F.S.1.06.04	2012/19554	2012	4.208,42
F.S.1.06.04	2012/21328	2012	575,30
F.S.1.06.04	2012/22630	2012	0,01
F.S.1.06.04	2012/24144	2012	0,20
F.S.1.06.04	2012/24577	2012	1.000,00
F.S.1.06.04	2012/9800	2012	1.576,49
		2012 Totale	10.891,89
F.S.1.06.04 Totale			17.289,89
F.S.1.06.05	2011/11194	2011	112,80
F.S.1.06.05	2011/11195	2011	24,30
		2011 Totale	137,10
F.S.1.06.05	2012/10627	2012	442,57
F.S.1.06.05	2012/10670	2012	2.479,87
F.S.1.06.05	2012/10754	2012	754,56
F.S.1.06.05	2012/10755	2012	1.941,40
F.S.1.06.05	2012/10762	2012	667,26
F.S.1.06.05	2012/10924	2012	0,01
F.S.1.06.05	2012/10928	2012	0,01
F.S.1.06.05	2012/11016	2012	44,16
F.S.1.06.05	2012/12517	2012	127,05
F.S.1.06.05	2012/12654	2012	35,93
		2012 Totale	6.492,82
F.S.1.06.05 Totale			6.629,92
F.S.1.06.06.02	2009/19180	2009	827,92
		2009 Totale	827,92
F.S.1.06.06.02 Totale			827,92

ALLEGATO B - ELENCO DEBITI RIDOTTI E STRALCIATI

CHIAVE CONTO	CHIAVE DOCUMENTO	ANNO	RIDUZIONE
F.S.1.06.07	2007/10572	2007	720,00
		2007 Totale	720,00
F.S.1.06.07	2012/19279	2012	14.000,00
		2012 Totale	14.000,00
F.S.1.06.07 Totale			14.720,00
F.S.1.06.08	2012/16549	2012	1.430,42
F.S.1.06.08	2012/16630	2012	10.000,00
F.S.1.06.08	2012/16657	2012	2.013,44
		2012 Totale	13.443,86
F.S.1.06.08 Totale			13.443,86
F.S.1.06.09	2012/19265	2012	22.832,70
		2012 Totale	22.832,70
F.S.1.06.09 Totale			22.832,70
F.S.1.06.10	2006/25337	2006	49,63
		2006 Totale	49,63
F.S.1.06.10	2009/20567	2009	264,39
F.S.1.06.10	2009/9718	2009	36,00
		2009 Totale	300,39
F.S.1.06.10	2010/17438	2010	29,63
F.S.1.06.10	2010/20580	2010	176,38
F.S.1.06.10	2010/20640	2010	606,16
F.S.1.06.10	2010/21495	2010	0,01
F.S.1.06.10	2010/21496	2010	0,01
F.S.1.06.10	2010/24943	2010	559,53
		2010 Totale	1.371,72
F.S.1.06.10	2011/10604	2011	91,20
F.S.1.06.10	2011/10913	2011	4.278,38
F.S.1.06.10	2011/12338	2011	8,00
F.S.1.06.10	2011/12348	2011	1.667,38

ALLEGATO B - ELENCO DEBITI RIDOTTI E STRALCIATI

CHIAVE CONTO	CHIAVE DOCUMENTO	ANNO	RIDUZIONE
F.S.1.06.10	2011/13370	2011	621,24
F.S.1.06.10	2011/13372	2011	1.246,30
F.S.1.06.10	2011/16184	2011	67,25
F.S.1.06.10	2011/16941	2011	3,00
F.S.1.06.10	2011/16942	2011	431,33
F.S.1.06.10	2011/16945	2011	45,55
F.S.1.06.10	2011/16946	2011	519,92
F.S.1.06.10	2011/19406	2011	0,88
F.S.1.06.10	2011/20693	2011	204,80
F.S.1.06.10	2011/20816	2011	158,76
F.S.1.06.10	2011/20827	2011	284,39
F.S.1.06.10	2011/25556	2011	4,59
F.S.1.06.10	2011/9733	2011	11,16
		2011 Totale	9.644,13
F.S.1.06.10	2012/10930	2012	378,63
F.S.1.06.10	2012/10941	2012	3.546,71
F.S.1.06.10	2012/10943	2012	2,56
F.S.1.06.10	2012/10949	2012	92,35
F.S.1.06.10	2012/11032	2012	0,01
F.S.1.06.10	2012/11206	2012	1,90
F.S.1.06.10	2012/11209	2012	6,66
F.S.1.06.10	2012/12357	2012	545,09
F.S.1.06.10	2012/12358	2012	0,01
F.S.1.06.10	2012/12611	2012	0,01
F.S.1.06.10	2012/13495	2012	5.653,51
F.S.1.06.10	2012/13536	2012	490,05
F.S.1.06.10	2012/13545	2012	419,02
F.S.1.06.10	2012/13551	2012	100,00
F.S.1.06.10	2012/13553	2012	140,36

ALLEGATO B - ELENCO DEBITI RIDOTTI E STRALCIATI

CHIAVE CONTO	CHIAVE DOCUMENTO	ANNO	RIDUZIONE
F.S.1.06.10	2012/13561	2012	1.132,55
F.S.1.06.10	2012/13815	2012	95,24
F.S.1.06.10	2012/15380	2012	2,11
F.S.1.06.10	2012/16486	2012	605,00
F.S.1.06.10	2012/16532	2012	541,58
F.S.1.06.10	2012/16616	2012	261,78
F.S.1.06.10	2012/16669	2012	1.628,80
F.S.1.06.10	2012/16671	2012	7,04
F.S.1.06.10	2012/16741	2012	47,68
F.S.1.06.10	2012/17002	2012	2,50
F.S.1.06.10	2012/17868	2012	5.946,47
F.S.1.06.10	2012/17901	2012	74,41
F.S.1.06.10	2012/18047	2012	0,26
F.S.1.06.10	2012/18926	2012	60,90
F.S.1.06.10	2012/19462	2012	2,92
F.S.1.06.10	2012/19539	2012	101,92
F.S.1.06.10	2012/19547	2012	60,00
F.S.1.06.10	2012/19958	2012	0,01
F.S.1.06.10	2012/20024	2012	2,60
F.S.1.06.10	2012/20425	2012	0,01
F.S.1.06.10	2012/21155	2012	266,20
F.S.1.06.10	2012/21248	2012	440,00
F.S.1.06.10	2012/21250	2012	172,26
F.S.1.06.10	2012/21583	2012	0,01
F.S.1.06.10	2012/21584	2012	5,63
F.S.1.06.10	2012/21586	2012	0,01
F.S.1.06.10	2012/21731	2012	0,01
F.S.1.06.10	2012/21744	2012	77,10
F.S.1.06.10	2012/22355	2012	32,92

ALLEGATO B - ELENCO DEBITI RIDOTTI E STRALCIATI

CHIAVE CONTO	CHIAVE DOCUMENTO	ANNO	RIDUZIONE
F.S.1.06.10	2012/23285	2012	378,00
F.S.1.06.10	2012/23287	2012	197,65
F.S.1.06.10	2012/24260	2012	10,47
F.S.1.06.10	2012/24512	2012	0,01
F.S.1.06.10	2012/25008	2012	67,58
F.S.1.06.10	2012/25045	2012	0,50
F.S.1.06.10	2012/25059	2012	0,58
F.S.1.06.10	2012/25077	2012	483,30
F.S.1.06.10	2012/25112	2012	1,24
F.S.1.06.10	2012/25341	2012	1.612,09
F.S.1.06.10	2012/9160	2012	0,01
F.S.1.06.10	2012/9169	2012	0,01
F.S.1.06.10	2012/9201	2012	9,68
F.S.1.06.10	2012/9209	2012	9,31
F.S.1.06.10	2012/9382	2012	84,70
		2012 Totale	25.799,92
F.S.1.06.10 Totale			37.165,79
F.S.1.06.11	2010/19186	2010	1.460,35
		2010 Totale	1.460,35
F.S.1.06.11	2011/19212	2011	5.495,62
F.S.1.06.11	2011/19213	2011	1.188,11
		2011 Totale	6.683,73
F.S.1.06.11	2012/19235	2012	14.498,52
F.S.1.06.11	2012/19236	2012	24.131,83
F.S.1.06.11	2012/19237	2012	931,50
F.S.1.06.11	2012/19238	2012	1.561,43
		2012 Totale	41.123,28
F.S.1.06.11 Totale			49.267,36
F.S.1.06.12.01	2010/19185	2010	0,03

ALLEGATO B - ELENCO DEBITI RIDOTTI E STRALCIATI

CHIAVE CONTO	CHIAVE DOCUMENTO	ANNO	RIDUZIONE
		2010 Totale	0,03
F.S.1.06.12.01	2011/12336	2011	0,37
		2011 Totale	0,37
F.S.1.06.12.01	2012/12352	2012	0,01
F.S.1.06.12.01	2012/12400	2012	207,77
F.S.1.06.12.01	2012/12402	2012	43,63
F.S.1.06.12.01	2012/12420	2012	109,22
F.S.1.06.12.01	2012/12424	2012	1,59
F.S.1.06.12.01	2012/12426	2012	112,00
F.S.1.06.12.01	2012/12434	2012	64,56
F.S.1.06.12.01	2012/12461	2012	67,53
F.S.1.06.12.01	2012/12477	2012	0,01
F.S.1.06.12.01	2012/12503	2012	72,08
F.S.1.06.12.01	2012/18653	2012	55,66
F.S.1.06.12.01	2012/19304	2012	79,62
		2012 Totale	813,68
F.S.1.06.12.01 Totale			814,08
F.S.1.06.12.02	2010/24933	2010	99,60
		2010 Totale	99,60
F.S.1.06.12.02	2011/8163	2011	82,20
		2011 Totale	82,20
F.S.1.06.12.02	2012/14031	2012	27,00
F.S.1.06.12.02	2012/21330	2012	777,52
F.S.1.06.12.02	2012/8231	2012	124,80
F.S.1.06.12.02	2012/8232	2012	124,80
		2012 Totale	1.054,12
F.S.1.06.12.02 Totale			1.235,92
F.S.1.06.12.03	2006/8248	2006	6.981,69
		2006 Totale	6.981,69

ALLEGATO B - ELENCO DEBITI RIDOTTI E STRALCIATI

CHIAVE CONTO	CHIAVE DOCUMENTO	ANNO	RIDUZIONE
F.S.1.06.12.03	2011/8382	2011	14.156,96
		2011 Totale	14.156,96
F.S.1.06.12.03	2012/8403	2012	1.376,79
F.S.1.06.12.03	2012/8410	2012	1.528,78
F.S.1.06.12.03	2012/8412	2012	22.399,55
F.S.1.06.12.03	2012/863	2012	0,02
		2012 Totale	25.305,14
F.S.1.06.12.03 Totale			46.443,79
F.S.1.06.12.04	2009/18979	2009	43,29
		2009 Totale	43,29
F.S.1.06.12.04	2010/11211	2010	132,15
F.S.1.06.12.04	2010/22087	2010	690,00
		2010 Totale	822,15
F.S.1.06.12.04	2011/11212	2011	480,12
F.S.1.06.12.04	2011/12329	2011	948,64
F.S.1.06.12.04	2011/12351	2011	62,01
F.S.1.06.12.04	2011/16932	2011	0,01
F.S.1.06.12.04	2011/16940	2011	0,01
F.S.1.06.12.04	2011/20834	2011	195,00
F.S.1.06.12.04	2011/25565	2011	98,01
		2011 Totale	1.783,80
F.S.1.06.12.04	2012/12492	2012	1.014,22
F.S.1.06.12.04	2012/12511	2012	66,29
F.S.1.06.12.04	2012/16989	2012	11,60
F.S.1.06.12.04	2012/17562	2012	80,01
F.S.1.06.12.04	2012/18359	2012	659,45
F.S.1.06.12.04	2012/21335	2012	123,94
F.S.1.06.12.04	2012/24256	2012	0,01
F.S.1.06.12.04	2012/24508	2012	181,50

ALLEGATO B - ELENCO DEBITI RIDOTTI E STRALCIATI

CHIAVE CONTO	CHIAVE DOCUMENTO	ANNO	RIDUZIONE
F.S.1.06.12.04	2012/25079	2012	40,82
F.S.1.06.12.04	2012/9777	2012	1.750,00
		2012 Totale	3.927,84
F.S.1.06.12.04 Totale			6.577,08
F.S.1.06.12.05	2012/838	2012	173,16
		2012 Totale	173,16
F.S.1.06.12.05 Totale			173,16
F.S.1.06.13.01	2007/25528	2007	104,93
		2007 Totale	104,93
F.S.1.06.13.01	2011/10596	2011	839,18
F.S.1.06.13.01	2011/10896	2011	10,61
F.S.1.06.13.01	2011/12562	2011	0,01
F.S.1.06.13.01	2011/13878	2011	45,08
F.S.1.06.13.01	2011/20828	2011	500,00
F.S.1.06.13.01	2011/21512	2011	90,18
F.S.1.06.13.01	2011/22098	2011	67,90
F.S.1.06.13.01	2011/9726	2011	64,70
		2011 Totale	1.617,66
F.S.1.06.13.01	2012/11219	2012	2.500,00
F.S.1.06.13.01	2012/12359	2012	62,69
F.S.1.06.13.01	2012/12565	2012	0,18
F.S.1.06.13.01	2012/12579	2012	0,02
F.S.1.06.13.01	2012/12581	2012	0,01
F.S.1.06.13.01	2012/12823	2012	48,33
F.S.1.06.13.01	2012/13461	2012	194,31
F.S.1.06.13.01	2012/15396	2012	0,01
F.S.1.06.13.01	2012/19563	2012	678,23
F.S.1.06.13.01	2012/19571	2012	0,06
F.S.1.06.13.01	2012/19573	2012	0,05

ALLEGATO B - ELENCO DEBITI RIDOTTI E STRALCIATI

CHIAVE CONTO	CHIAVE DOCUMENTO	ANNO	RIDUZIONE
F.S.1.06.13.01	2012/19574	2012	0,02
F.S.1.06.13.01	2012/20016	2012	0,01
F.S.1.06.13.01	2012/20412	2012	72,48
F.S.1.06.13.01	2012/20413	2012	161,17
F.S.1.06.13.01	2012/20414	2012	45,62
F.S.1.06.13.01	2012/21336	2012	1.047,50
F.S.1.06.13.01	2012/21559	2012	12,29
F.S.1.06.13.01	2012/21773	2012	0,03
F.S.1.06.13.01	2012/24258	2012	0,94
F.S.1.06.13.01	2012/25592	2012	18,29
		2012 Totale	4.842,24
F.S.1.06.13.01 Totale			6.564,83
F.S.1.06.13.02	2009/11221	2009	2.210,79
		2009 Totale	2.210,79
F.S.1.06.13.02	2010/19184	2010	1.030,00
		2010 Totale	1.030,00
F.S.1.06.13.02	2011/10914	2011	314,57
F.S.1.06.13.02	2011/20831	2011	1,70
		2011 Totale	316,27
F.S.1.06.13.02	2012/11222	2012	1.500,00
F.S.1.06.13.02	2012/19262	2012	3.659,76
F.S.1.06.13.02	2012/19317	2012	232,50
F.S.1.06.13.02	2012/21968	2012	300,00
F.S.1.06.13.02	2012/22199	2012	30,04
F.S.1.06.13.02	2012/25576	2012	52,45
		2012 Totale	5.774,75
F.S.1.06.13.02 Totale			9.331,81
F.S.1.06.13.03	2010/11224	2010	725,15
		2010 Totale	725,15

ALLEGATO B - ELENCO DEBITI RIDOTTI E STRALCIATI

CHIAVE CONTO	CHIAVE DOCUMENTO	ANNO	RIDUZIONE
F.S.1.06.13.03	2011/10601	2011	2.100,00
F.S.1.06.13.03	2011/10907	2011	974,10
F.S.1.06.13.03	2011/12851	2011	10.642,59
F.S.1.06.13.03	2011/20786	2011	67,50
		2011 Totale	13.784,19
F.S.1.06.13.03	2012/10673	2012	2.357,67
F.S.1.06.13.03	2012/10686	2012	250,00
F.S.1.06.13.03	2012/10757	2012	312,91
F.S.1.06.13.03	2012/10947	2012	314,82
F.S.1.06.13.03	2012/11225	2012	71,09
F.S.1.06.13.03	2012/11226	2012	0,12
F.S.1.06.13.03	2012/11488	2012	73,81
F.S.1.06.13.03	2012/12375	2012	12,10
F.S.1.06.13.03	2012/15651	2012	86,98
F.S.1.06.13.03	2012/19960	2012	79,50
F.S.1.06.13.03	2012/23526	2012	27,10
		2012 Totale	3.586,10
F.S.1.06.13.03 Totale			18.095,44
F.S.1.06.13.04	2011/19190	2011	44,69
F.S.1.06.13.04	2011/19192	2011	909,00
F.S.1.06.13.04	2011/19194	2011	1.353,46
F.S.1.06.13.04	2011/19195	2011	1.783,98
		2011 Totale	4.091,13
F.S.1.06.13.04	2012/19270	2012	149,00
F.S.1.06.13.04	2012/19320	2012	480,00
		2012 Totale	629,00
F.S.1.06.13.04 Totale			4.720,13
F.S.1.06.13.05	2011/12324	2011	627,14
F.S.1.06.13.05	2011/12337	2011	9,68

ALLEGATO B - ELENCO DEBITI RIDOTTI E STRALCIATI

CHIAVE CONTO	CHIAVE DOCUMENTO	ANNO	RIDUZIONE
		2011 Totale	636,82
F.S.1.06.13.05	2012/12356	2012	0,04
F.S.1.06.13.05	2012/12374	2012	4.056,08
F.S.1.06.13.05	2012/12384	2012	9,17
F.S.1.06.13.05	2012/12462	2012	0,75
F.S.1.06.13.05	2012/12506	2012	3.032,40
F.S.1.06.13.05	2012/18406	2012	3,78
		2012 Totale	7.102,22
F.S.1.06.13.05 Totale			7.739,04
F.S.1.06.13.06	2009/10576	2009	268,80
F.S.1.06.13.06	2009/10580	2009	247,87
F.S.1.06.13.06	2009/11227	2009	3.096,00
		2009 Totale	3.612,67
F.S.1.06.13.06	2010/10589	2010	119,05
F.S.1.06.13.06	2010/11228	2010	3.309,12
F.S.1.06.13.06	2010/16929	2010	3,00
F.S.1.06.13.06	2010/22076	2010	1.800,00
		2010 Totale	5.231,17
F.S.1.06.13.06	2011/10597	2011	26,38
F.S.1.06.13.06	2011/10603	2011	2.561,33
F.S.1.06.13.06	2011/10606	2011	2.968,54
F.S.1.06.13.06	2011/10607	2011	627,61
F.S.1.06.13.06	2011/10608	2011	1.039,05
F.S.1.06.13.06	2011/10611	2011	0,01
F.S.1.06.13.06	2011/10893	2011	0,98
F.S.1.06.13.06	2011/19407	2011	17,69
F.S.1.06.13.06	2011/22100	2011	605,00
		2011 Totale	7.846,59
F.S.1.06.13.06	2012/10701	2012	406,18

ALLEGATO B - ELENCO DEBITI RIDOTTI E STRALCIATI

CHIAVE CONTO	CHIAVE DOCUMENTO	ANNO	RIDUZIONE
F.S.1.06.13.06	2012/11015	2012	0,01
F.S.1.06.13.06	2012/11232	2012	3.931,29
F.S.1.06.13.06	2012/12568	2012	203,28
F.S.1.06.13.06	2012/12572	2012	302,50
F.S.1.06.13.06	2012/18036	2012	597,60
F.S.1.06.13.06	2012/19543	2012	5,67
F.S.1.06.13.06	2012/22200	2012	327,91
F.S.1.06.13.06	2012/23528	2012	605,00
F.S.1.06.13.06	2012/8438	2012	1.875,40
F.S.1.06.13.06	2012/874	2012	2,12
F.S.1.06.13.06	2012/9745	2012	121,42
		2012 Totale	8.378,38
F.S.1.06.13.06 Totale			25.068,81
F.S.1.06.13.07	2012/10111	2012	2,63
F.S.1.06.13.07	2012/10944	2012	26,03
F.S.1.06.13.07	2012/19548	2012	78,00
F.S.1.06.13.07	2012/19555	2012	1.338,82
		2012 Totale	1.445,48
F.S.1.06.13.07 Totale			1.445,48
F.S.1.06.13.08	2012/19556	2012	1.000,00
F.S.1.06.13.08	2012/19562	2012	4.814,60
		2012 Totale	5.814,60
F.S.1.06.13.08 Totale			5.814,60
F.S.1.06.13.09	2005/20238	2005	0,02
		2005 Totale	0,02
F.S.1.06.13.09	2009/18982	2009	9,02
		2009 Totale	9,02
F.S.1.06.13.09	2010/25622	2010	13,63
		2010 Totale	13,63

ALLEGATO B - ELENCO DEBITI RIDOTTI E STRALCIATI

CHIAVE CONTO	CHIAVE DOCUMENTO	ANNO	RIDUZIONE
F.S.1.06.13.09	2011/11233	2011	13,41
F.S.1.06.13.09	2011/12328	2011	328,80
F.S.1.06.13.09	2011/19189	2011	2.291,04
F.S.1.06.13.09	2011/20830	2011	426,00
F.S.1.06.13.09	2011/21507	2011	0,01
F.S.1.06.13.09	2011/8137	2011	14.882,02
F.S.1.06.13.09	2011/9727	2011	175,17
		2011 Totale	18.116,45
F.S.1.06.13.09	2012/11234	2012	45,00
F.S.1.06.13.09	2012/11235	2012	0,03
F.S.1.06.13.09	2012/11236	2012	13,83
F.S.1.06.13.09	2012/11237	2012	39,28
F.S.1.06.13.09	2012/12521	2012	0,01
F.S.1.06.13.09	2012/12587	2012	2,29
F.S.1.06.13.09	2012/18646	2012	823,50
F.S.1.06.13.09	2012/19097	2012	100,00
F.S.1.06.13.09	2012/19277	2012	60,50
F.S.1.06.13.09	2012/19292	2012	24,50
F.S.1.06.13.09	2012/19295	2012	1.431,43
F.S.1.06.13.09	2012/19949	2012	0,55
F.S.1.06.13.09	2012/20405	2012	14,96
F.S.1.06.13.09	2012/21562	2012	100,00
F.S.1.06.13.09	2012/22210	2012	42,16
F.S.1.06.13.09	2012/23527	2012	605,00
F.S.1.06.13.09	2012/25037	2012	280,11
		2012 Totale	3.583,15
F.S.1.06.13.09 Totale			21.722,27
F.S.1.06.13.11	2011/15243	2011	0,01
		2011 Totale	0,01

ALLEGATO B - ELENCO DEBITI RIDOTTI E STRALCIATI

CHIAVE CONTO	CHIAVE DOCUMENTO	ANNO	RIDUZIONE
F.S.1.06.13.11	2012/15274	2012	750,00
		2012 Totale	750,00
F.S.1.06.13.11 Totale			750,01
F.S.1.06.14	2010/19182	2010	600,00
		2010 Totale	600,00
F.S.1.06.14	2011/19196	2011	400,00
		2011 Totale	400,00
F.S.1.06.14 Totale			1.000,00
F.S.1.06.15	2009/10856	2009	0,01
		2009 Totale	0,01
F.S.1.06.15	2010/12550	2010	5,97
F.S.1.06.15	2010/12553	2010	278,28
		2010 Totale	284,25
F.S.1.06.15	2011/10917	2011	0,01
F.S.1.06.15	2011/12557	2011	171,52
F.S.1.06.15	2011/12561	2011	374,12
		2011 Totale	545,65
F.S.1.06.15	2012/10614	2012	1.061,07
F.S.1.06.15	2012/10616	2012	552,07
F.S.1.06.15	2012/10761	2012	14.821,18
F.S.1.06.15	2012/10768	2012	13.207,67
F.S.1.06.15	2012/10769	2012	1.094,61
F.S.1.06.15	2012/10786	2012	119,21
F.S.1.06.15	2012/10923	2012	0,01
F.S.1.06.15	2012/10926	2012	0,09
F.S.1.06.15	2012/12646	2012	8,70
F.S.1.06.15	2012/12650	2012	63,05
F.S.1.06.15	2012/12651	2012	63,05
F.S.1.06.15	2012/12652	2012	63,05

ALLEGATO B - ELENCO DEBITI RIDOTTI E STRALCIATI

CHIAVE CONTO	CHIAVE DOCUMENTO	ANNO	RIDUZIONE
F.S.1.06.15	2012/12824	2012	5,76
F.S.1.06.15	2012/16971	2012	369,72
F.S.1.06.15	2012/17778	2012	484,00
F.S.1.06.15	2012/19245	2012	4.608,39
F.S.1.06.15	2012/19246	2012	3.383,28
		2012 Totale	39.904,91
F.S.1.06.15 Totale			40.734,82
F.S.1.07.01.01	2008/20563	2008	2.276,96
		2008 Totale	2.276,96
F.S.1.07.01.01	2009/18980	2009	44,55
		2009 Totale	44,55
F.S.1.07.01.01	2010/24948	2010	68,30
		2010 Totale	68,30
F.S.1.07.01.01	2011/11244	2011	21,04
F.S.1.07.01.01	2011/16934	2011	0,01
F.S.1.07.01.01	2011/19405	2011	7,54
F.S.1.07.01.01	2011/20698	2011	27,13
		2011 Totale	55,72
F.S.1.07.01.01	2012/12649	2012	18,11
F.S.1.07.01.01	2012/13692	2012	1,81
F.S.1.07.01.01	2012/15616	2012	274,65
F.S.1.07.01.01	2012/15650	2012	2.000,00
F.S.1.07.01.01	2012/18006	2012	142,16
F.S.1.07.01.01	2012/18462	2012	909,51
F.S.1.07.01.01	2012/19464	2012	12,97
F.S.1.07.01.01	2012/21312	2012	0,02
F.S.1.07.01.01	2012/21341	2012	3.592,64
F.S.1.07.01.01	2012/21908	2012	0,05
F.S.1.07.01.01	2012/21971	2012	363,00

ALLEGATO B - ELENCO DEBITI RIDOTTI E STRALCIATI

CHIAVE CONTO	CHIAVE DOCUMENTO	ANNO	RIDUZIONE
F.S.1.07.01.01	2012/24259	2012	83,08
F.S.1.07.01.01	2012/25587	2012	141,04
F.S.1.07.01.01	2012/6000	2012	24,32
		2012 Totale	7.563,36
F.S.1.07.01.01 Totale			10.008,89
F.S.1.07.01.02	2008/18977	2008	143,43
		2008 Totale	143,43
F.S.1.07.01.02	2011/11246	2011	619,20
F.S.1.07.01.02	2011/12839	2011	3.807,36
F.S.1.07.01.02	2011/22800	2011	183,87
		2011 Totale	4.610,43
F.S.1.07.01.02	2012/10712	2012	2.461,20
F.S.1.07.01.02	2012/11054	2012	0,76
F.S.1.07.01.02	2012/11248	2012	10,74
F.S.1.07.01.02	2012/18905	2012	0,08
F.S.1.07.01.02	2012/22633	2012	0,70
F.S.1.07.01.02	2012/9210	2012	175,45
		2012 Totale	2.648,93
F.S.1.07.01.02 Totale			7.402,79
F.S.1.07.01.03	2012/8427	2012	0,01
		2012 Totale	0,01
F.S.1.07.01.03 Totale			0,01
F.S.1.07.02.01	2006/21859	2006	494,78
		2006 Totale	494,78
F.S.1.07.02.01	2009/12318	2009	105,00
		2009 Totale	105,00
F.S.1.07.02.01	2011/12325	2011	285,00
F.S.1.07.02.01	2011/12332	2011	266,89
F.S.1.07.02.01	2011/12333	2011	12.333,63

ALLEGATO B - ELENCO DEBITI RIDOTTI E STRALCIATI

CHIAVE CONTO	CHIAVE DOCUMENTO	ANNO	RIDUZIONE
F.S.1.07.02.01	2011/12341	2011	500,21
F.S.1.07.02.01	2011/12349	2011	76,50
F.S.1.07.02.01	2011/12350	2011	42,50
F.S.1.07.02.01	2011/20836	2011	214,00
		2011 Totale	13.718,73
F.S.1.07.02.01	2012/12365	2012	508,65
F.S.1.07.02.01	2012/12367	2012	1.982,95
F.S.1.07.02.01	2012/12368	2012	1.077,49
F.S.1.07.02.01	2012/12452	2012	619,20
F.S.1.07.02.01	2012/12468	2012	413,30
F.S.1.07.02.01	2012/12487	2012	930,18
F.S.1.07.02.01	2012/12496	2012	22,71
F.S.1.07.02.01	2012/12499	2012	353,11
F.S.1.07.02.01	2012/12574	2012	41,98
F.S.1.07.02.01	2012/12617	2012	122,92
F.S.1.07.02.01	2012/12618	2012	99,58
F.S.1.07.02.01	2012/12620	2012	46,96
F.S.1.07.02.01	2012/12621	2012	44,78
		2012 Totale	6.263,81
F.S.1.07.02.01 Totale			20.582,32
F.S.1.07.02.02	2010/11351	2010	100,00
		2010 Totale	100,00
F.S.1.07.02.02	2011/11357	2011	100,00
F.S.1.07.02.02	2011/12326	2011	97,00
F.S.1.07.02.02	2011/12344	2011	675,50
F.S.1.07.02.02	2011/20815	2011	32,97
F.S.1.07.02.02	2011/24968	2011	27,68
		2011 Totale	933,15
F.S.1.07.02.02	2012/11466	2012	0,47

ALLEGATO B - ELENCO DEBITI RIDOTTI E STRALCIATI

CHIAVE CONTO	CHIAVE DOCUMENTO	ANNO	RIDUZIONE
F.S.1.07.02.02	2012/11468	2012	100,00
F.S.1.07.02.02	2012/12476	2012	35,04
F.S.1.07.02.02	2012/20409	2012	0,01
F.S.1.07.02.02	2012/22576	2012	25,09
F.S.1.07.02.02	2012/23296	2012	12,47
F.S.1.07.02.02	2012/23323	2012	1.979,53
		2012 Totale	2.152,61
F.S.1.07.02.02 Totale			3.185,76
F.S.1.07.02.03	2012/12529	2012	463,53
F.S.1.07.02.03	2012/12619	2012	45,00
F.S.1.07.02.03	2012/20410	2012	0,01
		2012 Totale	508,54
F.S.1.07.02.03 Totale			508,54
F.S.1.07.03	2009/18981	2009	63,20
		2009 Totale	63,20
F.S.1.07.03	2010/18987	2010	694,79
F.S.1.07.03	2010/22448	2010	2,12
		2010 Totale	696,91
F.S.1.07.03	2011/10918	2011	4.000,00
F.S.1.07.03	2011/10919	2011	6.500,00
F.S.1.07.03	2011/17952	2011	304,68
F.S.1.07.03	2011/20817	2011	1.636,15
		2011 Totale	12.440,83
F.S.1.07.03	2012/11249	2012	3.442,76
F.S.1.07.03	2012/12137	2012	0,01
F.S.1.07.03	2012/12138	2012	69,65
F.S.1.07.03	2012/12139	2012	48,32
F.S.1.07.03	2012/18546	2012	0,19
F.S.1.07.03	2012/18636	2012	105,27

ALLEGATO B - ELENCO DEBITI RIDOTTI E STRALCIATI

CHIAVE CONTO	CHIAVE DOCUMENTO	ANNO	RIDUZIONE
F.S.1.07.03	2012/21795	2012	0,01
F.S.1.07.03	2012/21967	2012	1.000,00
F.S.1.07.03	2012/9211	2012	0,01
		2012 Totale	4.666,22
F.S.1.07.03 Totale			17.867,16
F.S.1.08.01.01	2011/25492	2011	4.929,18
F.S.1.08.01.01	2011/25494	2011	50,00
		2011 Totale	4.979,18
F.S.1.08.01.01	2012/8240	2012	6.304,86
		2012 Totale	6.304,86
F.S.1.08.01.01 Totale			11.284,04
F.S.1.10.02.01	2008/17702	2008	6,00
F.S.1.10.02.01	2008/25306	2008	1.000,00
		2008 Totale	1.006,00
F.S.1.10.02.01	2010/14285	2010	1.000,00
		2010 Totale	1.000,00
F.S.1.10.02.01	2012/15638	2012	270,48
F.S.1.10.02.01	2012/15172	2012	3.465,00
F.S.1.10.02.01	2012/15173	2012	700,00
F.S.1.10.02.01	2012/15174	2012	900,00
F.S.1.10.02.01	2012/16983	2012	29,72
F.S.1.10.02.01	2012/17794	2012	0,40
F.S.1.10.02.01	2012/17865	2012	43,91
F.S.1.10.02.01	2012/17884	2012	840,00
F.S.1.10.02.01	2012/20416	2012	2.201,07
F.S.1.10.02.01	2012/23532	2012	22,66
F.S.1.10.02.01	2012/23533	2012	392,16
F.S.1.10.02.01	2012/9808	2012	448,35
		2012 Totale	9.313,75

ALLEGATO B - ELENCO DEBITI RIDOTTI E STRALCIATI

CHIAVE CONTO	CHIAVE DOCUMENTO	ANNO	RIDUZIONE
F.S.1.10.02.01 Totale			11.319,75
F.S.1.10.02.02	2007/25612	2007	294,73
		2007 Totale	294,73
F.S.1.10.02.02	2010/21881	2010	525,96
F.S.1.10.02.02	2010/9388	2010	177,94
		2010 Totale	703,90
F.S.1.10.02.02	2011/18301	2011	25,00
F.S.1.10.02.02	2011/19709	2011	0,73
F.S.1.10.02.02	2011/25387	2011	108,00
F.S.1.10.02.02	2011/25388	2011	168,00
F.S.1.10.02.02	2011/25389	2011	84,00
F.S.1.10.02.02	2011/25390	2011	84,00
		2011 Totale	469,73
F.S.1.10.02.02	2012/11476	2012	157,34
F.S.1.10.02.02	2012/12278	2012	6,33
F.S.1.10.02.02	2012/12279	2012	10,00
F.S.1.10.02.02	2012/19096	2012	188,57
F.S.1.10.02.02	2012/22215	2012	54,30
F.S.1.10.02.02	2012/24447	2012	62,35
		2012 Totale	478,89
F.S.1.10.02.02 Totale			1.947,25
F.S.1.10.03	2012/25409	2012	907,98
		2012 Totale	907,98
F.S.1.10.03 Totale			907,98
F.S.1.11.01	2012/16797	2012	32.585,00
		2012 Totale	32.585,00
F.S.1.11.01 Totale			32.585,00
F.S.1.11.02.03	2011/18294	2011	731,20
F.S.1.11.02.03	2011/9971	2011	3.143,63

ALLEGATO B - ELENCO DEBITI RIDOTTI E STRALCIATI

CHIAVE CONTO	CHIAVE DOCUMENTO	ANNO	RIDUZIONE
		2011 Totale	3.874,83
F.S.1.11.02.03	2012/13583	2012	3.336,60
F.S.1.11.02.03	2012/18719	2012	500,00
F.S.1.11.02.03	2012/23818	2012	0,26
F.S.1.11.02.03	2012/25100	2012	825,72
F.S.1.11.02.03	2012/9389	2012	0,01
		2012 Totale	4.662,59
F.S.1.11.02.03 Totale			8.537,42
F.S.1.12.01	2005/25229	2005	262,75
		2005 Totale	262,75
F.S.1.12.01	2006/9911	2006	10.672,40
		2006 Totale	10.672,40
F.S.1.12.01	2008/12257	2008	3.340,31
		2008 Totale	3.340,31
F.S.1.12.01	2009/25431	2009	0,96
F.S.1.12.01	2009/9666	2009	871,27
		2009 Totale	872,23
F.S.1.12.01	2010/13353	2010	99,39
F.S.1.12.01	2010/14150	2010	361,42
F.S.1.12.01	2010/18984	2010	194,69
F.S.1.12.01	2010/22375	2010	293,83
F.S.1.12.01	2010/24935	2010	58,19
F.S.1.12.01	2010/24951	2010	196,54
		2010 Totale	1.204,06
F.S.1.12.01	2011/20852	2011	196,12
F.S.1.12.01	2011/21901	2011	0,99
F.S.1.12.01	2011/23958	2011	0,02
F.S.1.12.01	2011/23959	2011	278,78
F.S.1.12.01	2011/9983	2011	4.500,00

ALLEGATO B - ELENCO DEBITI RIDOTTI E STRALCIATI

CHIAVE CONTO	CHIAVE DOCUMENTO	ANNO	RIDUZIONE
		2011 Totale	4.975,91
F.S.1.12.01	2012/10161	2012	1.400,00
F.S.1.12.01	2012/11871	2012	308,26
F.S.1.12.01	2012/12277	2012	2.627,70
F.S.1.12.01	2012/13452	2012	26,89
F.S.1.12.01	2012/13485	2012	40,63
F.S.1.12.01	2012/13524	2012	2.000,00
F.S.1.12.01	2012/13715	2012	0,50
F.S.1.12.01	2012/13794	2012	6.463,68
F.S.1.12.01	2012/13914	2012	302,56
F.S.1.12.01	2012/13919	2012	554,94
F.S.1.12.01	2012/13920	2012	150,87
F.S.1.12.01	2012/13921	2012	0,20
F.S.1.12.01	2012/13922	2012	136,32
F.S.1.12.01	2012/13926	2012	400,00
F.S.1.12.01	2012/13927	2012	149,00
F.S.1.12.01	2012/13928	2012	169,58
F.S.1.12.01	2012/13929	2012	248,59
F.S.1.12.01	2012/13930	2012	235,70
F.S.1.12.01	2012/13932	2012	0,24
F.S.1.12.01	2012/13933	2012	292,20
F.S.1.12.01	2012/13935	2012	45,69
F.S.1.12.01	2012/13999	2012	1.000,00
F.S.1.12.01	2012/14038	2012	300,00
F.S.1.12.01	2012/14158	2012	387,20
F.S.1.12.01	2012/14193	2012	393,25
F.S.1.12.01	2012/14197	2012	955,50
F.S.1.12.01	2012/14424	2012	194,23
F.S.1.12.01	2012/14521	2012	89,60

ALLEGATO B - ELENCO DEBITI RIDOTTI E STRALCIATI

CHIAVE CONTO	CHIAVE DOCUMENTO	ANNO	RIDUZIONE
F.S.1.12.01	2012/14577	2012	406,34
F.S.1.12.01	2012/14581	2012	51.072,63
F.S.1.12.01	2012/14641	2012	1.041,65
F.S.1.12.01	2012/17144	2012	8.200,00
F.S.1.12.01	2012/17146	2012	470,50
F.S.1.12.01	2012/17563	2012	49,61
F.S.1.12.01	2012/17574	2012	2.078,18
F.S.1.12.01	2012/17970	2012	134,31
F.S.1.12.01	2012/18511	2012	2,08
F.S.1.12.01	2012/19021	2012	0,03
F.S.1.12.01	2012/19152	2012	1.061,52
F.S.1.12.01	2012/19770	2012	8,26
F.S.1.12.01	2012/19791	2012	72,20
F.S.1.12.01	2012/19794	2012	50,96
F.S.1.12.01	2012/20176	2012	396,64
F.S.1.12.01	2012/20874	2012	66.540,15
F.S.1.12.01	2012/20881	2012	0,01
F.S.1.12.01	2012/20987	2012	513,17
F.S.1.12.01	2012/21536	2012	1.036,70
F.S.1.12.01	2012/21625	2012	0,02
F.S.1.12.01	2012/21644	2012	2,86
F.S.1.12.01	2012/21727	2012	0,12
F.S.1.12.01	2012/21951	2012	0,01
F.S.1.12.01	2012/22149	2012	713,45
F.S.1.12.01	2012/22387	2012	61,21
F.S.1.12.01	2012/22503	2012	0,22
F.S.1.12.01	2012/22510	2012	1.200,00
F.S.1.12.01	2012/22511	2012	252,00
F.S.1.12.01	2012/22589	2012	2,12

ALLEGATO B - ELENCO DEBITI RIDOTTI E STRALCIATI

CHIAVE CONTO	CHIAVE DOCUMENTO	ANNO	RIDUZIONE
F.S.1.12.01	2012/23172	2012	367,89
F.S.1.12.01	2012/23984	2012	971,67
F.S.1.12.01	2012/23985	2012	0,10
F.S.1.12.01	2012/24039	2012	1.040,00
F.S.1.12.01	2012/24040	2012	300,08
F.S.1.12.01	2012/24046	2012	447,70
F.S.1.12.01	2012/24057	2012	25.000,00
F.S.1.12.01	2012/24058	2012	2.500,19
F.S.1.12.01	2012/24058	2012	22.700,00
F.S.1.12.01	2012/24061	2012	1.257,48
F.S.1.12.01	2012/24074	2012	571,12
F.S.1.12.01	2012/24083	2012	15.953,63
F.S.1.12.01	2012/24097	2012	241,00
F.S.1.12.01	2012/24145	2012	148,05
F.S.1.12.01	2012/24165	2012	0,03
F.S.1.12.01	2012/24230	2012	339,45
F.S.1.12.01	2012/24285	2012	9.644,57
F.S.1.12.01	2012/24286	2012	1.912,35
F.S.1.12.01	2012/24985	2012	2.000,00
F.S.1.12.01	2012/25005	2012	63,00
F.S.1.12.01	2012/9398	2012	300,00
F.S.1.12.01	2012/9406	2012	247,38
F.S.1.12.01	2012/9409	2012	9.560,95
F.S.1.12.01	2012/9410	2012	109,30
F.S.1.12.01	2012/9413	2012	13.385,33
F.S.1.12.01	2012/9416	2012	562,65
F.S.1.12.01	2012/9418	2012	6.763,19
F.S.1.12.01	2012/9428	2012	400,00
F.S.1.12.01	2012/9661	2012	676,86

ALLEGATO B - ELENCO DEBITI RIDOTTI E STRALCIATI

CHIAVE CONTO	CHIAVE DOCUMENTO	ANNO	RIDUZIONE
F.S.1.12.01	2012/9759	2012	10,58
		2012 Totale	271.714,83
F.S.1.12.01 Totale			293.042,49
F.S.1.12.02	2002/18248	2002	4.130,00
		2002 Totale	4.130,00
F.S.1.12.02	2005/18256	2005	100,00
F.S.1.12.02	2005/18257	2005	3.730,77
		2005 Totale	3.830,77
F.S.1.12.02	2008/22067	2008	185,31
		2008 Totale	185,31
F.S.1.12.02	2010/22092	2010	279,23
F.S.1.12.02	2010/25274	2010	4.511,43
F.S.1.12.02	2010/25275	2010	2.083,33
F.S.1.12.02	2010/9934	2010	1.424,75
		2010 Totale	8.298,74
F.S.1.12.02	2011/11828	2011	5.785,73
F.S.1.12.02	2011/18299	2011	1.125,84
F.S.1.12.02	2011/18335	2011	1.254,98
F.S.1.12.02	2011/19681	2011	9.461,57
F.S.1.12.02	2011/19682	2011	9.461,57
F.S.1.12.02	2011/19702	2011	12.428,95
F.S.1.12.02	2011/19725	2011	849,27
F.S.1.12.02	2011/22105	2011	882,00
F.S.1.12.02	2011/22106	2011	842,00
F.S.1.12.02	2011/22451	2011	200,87
		2011 Totale	42.292,78
F.S.1.12.02	2012/11462	2012	11,20
F.S.1.12.02	2012/11518	2012	23,23
F.S.1.12.02	2012/11862	2012	5.400,00

ALLEGATO B - ELENCO DEBITI RIDOTTI E STRALCIATI

CHIAVE CONTO	CHIAVE DOCUMENTO	ANNO	RIDUZIONE
F.S.1.12.02	2012/11873	2012	71,82
f.s.1.12.02	2012/13434	2012	1.254,61
F.S.1.12.02	2012/17542	2012	407,72
F.S.1.12.02	2012/17575	2012	17,90
F.S.1.12.02	2012/17592	2012	13,40
F.S.1.12.02	2012/17656	2012	263,70
F.S.1.12.02	2012/18620	2012	120,00
F.S.1.12.02	2012/19754	2012	66,31
F.S.1.12.02	2012/19768	2012	36,42
F.S.1.12.02	2012/19800	2012	123,07
F.S.1.12.02	2012/19809	2012	468,80
F.S.1.12.02	2012/19817	2012	370,00
F.S.1.12.02	2012/19821	2012	1.143,55
F.S.1.12.02	2012/19870	2012	140,81
F.S.1.12.02	2012/19879	2012	11.473,14
F.S.1.12.02	2012/19924	2012	16,89
F.S.1.12.02	2012/19935	2012	24,92
F.S.1.12.02	2012/20068	2012	19.121,90
F.S.1.12.02	2012/20283	2012	100,00
F.S.1.12.02	2012/20975	2012	503,23
F.S.1.12.02	2012/20976	2012	216,54
F.S.1.12.02	2012/22556	2012	28,96
F.S.1.12.02	2012/22582	2012	19,36
F.S.1.12.02	2012/22585	2012	163,80
F.S.1.12.02	2012/22587	2012	2,83
F.S.1.12.02	2012/23161	2012	504,90
		2012 Totale	42.109,01
F.S.1.12.02 Totale			100.846,61
F.S.1.12.03	2003/18249	2003	1.347,95

ALLEGATO B - ELENCO DEBITI RIDOTTI E STRALCIATI

CHIAVE CONTO	CHIAVE DOCUMENTO	ANNO	RIDUZIONE
F.S.1.12.03	2003/18250	2003	1.552,05
		2003 Totale	2.900,00
F.S.1.12.03	2005/18253	2005	566,00
F.S.1.12.03	2005/18254	2005	520,00
F.S.1.12.03	2005/18255	2005	814,00
		2005 Totale	1.900,00
F.S.1.12.03	2007/21861	2007	42,28
		2007 Totale	42,28
F.S.1.12.03	2008/13339	2008	14,62
F.S.1.12.03	2008/24926	2008	0,15
F.S.1.12.03	2008/9476	2008	37,74
F.S.1.12.03	2008/9711	2008	37,50
F.S.1.12.03	2008/9715	2008	40,00
F.S.1.12.03	2008/9716	2008	800,00
		2008 Totale	930,01
F.S.1.12.03	2009/13343	2009	2.335,17
F.S.1.12.03	2009/13345	2009	89,06
F.S.1.12.03	2009/18268	2009	191,81
F.S.1.12.03	2009/24312	2009	75,71
F.S.1.12.03	2009/25230	2009	164,54
F.S.1.12.03	2009/25231	2009	10,36
F.S.1.12.03	2009/9462	2009	547,68
F.S.1.12.03	2009/9463	2009	3.682,47
F.S.1.12.03	2009/9673	2009	1.372,00
F.S.1.12.03	2009/9717	2009	1.400,00
F.S.1.12.03	2009/9720	2009	66,50
F.S.1.12.03	2009/9721	2009	28,50
		2009 Totale	9.963,80
F.S.1.12.03	2010/13349	2010	400,00

ALLEGATO B - ELENCO DEBITI RIDOTTI E STRALCIATI

CHIAVE CONTO	CHIAVE DOCUMENTO	ANNO	RIDUZIONE
F.S.1.12.03	2010/13351	2010	203,84
F.S.1.12.03	2010/13354	2010	1.532,82
F.S.1.12.03	2010/14276	2010	280,68
F.S.1.12.03	2010/18274	2010	1.583,00
F.S.1.12.03	2010/18985	2010	778,30
F.S.1.12.03	2010/20579	2010	73,30
F.S.1.12.03	2010/20581	2010	175,00
F.S.1.12.03	2010/20589	2010	443,80
F.S.1.12.03	2010/20610	2010	99,00
F.S.1.12.03	2010/20611	2010	348,34
F.S.1.12.03	2010/20612	2010	214,46
F.S.1.12.03	2010/20618	2010	374,73
F.S.1.12.03	2010/20641	2010	96,00
F.S.1.12.03	2010/20644	2010	735,31
F.S.1.12.03	2010/21497	2010	33,44
F.S.1.12.03	2010/21883	2010	22,50
F.S.1.12.03	2010/22450	2010	18,25
F.S.1.12.03	2010/23078	2010	905,09
F.S.1.12.03	2010/24934	2010	0,40
F.S.1.12.03	2010/24940	2010	91,70
F.S.1.12.03	2010/24941	2010	314,38
F.S.1.12.03	2010/24942	2010	1.094,91
F.S.1.12.03	2010/25433	2010	0,04
F.S.1.12.03	2010/25625	2010	33,44
		2010 Totale	9.852,73
F.S.1.12.03	2011/11795	2011	1.543,32
F.S.1.12.03	2011/13366	2011	600,00
F.S.1.12.03	2011/13371	2011	2.500,00
F.S.1.12.03	2011/13385	2011	90,00

ALLEGATO B - ELENCO DEBITI RIDOTTI E STRALCIATI

CHIAVE CONTO	CHIAVE DOCUMENTO	ANNO	RIDUZIONE
F.S.1.12.03	2011/13386	2011	0,13
F.S.1.12.03	2011/13400	2011	768,77
F.S.1.12.03	2011/13881	2011	100,00
F.S.1.12.03	2011/17953	2011	11,80
F.S.1.12.03	2011/18295	2011	42,90
F.S.1.12.03	2011/18298	2011	7,56
F.S.1.12.03	2011/18309	2011	1.334,16
F.S.1.12.03	2011/19691	2011	288,61
F.S.1.12.03	2011/19729	2011	0,71
F.S.1.12.03	2011/20254	2011	128,57
F.S.1.12.03	2011/20652	2011	92,64
F.S.1.12.03	2011/20690	2011	89,00
F.S.1.12.03	2011/20783	2011	1,45
F.S.1.12.03	2011/20826	2011	0,10
F.S.1.12.03	2011/21499	2011	600,00
F.S.1.12.03	2011/21500	2011	600,00
F.S.1.12.03	2011/21501	2011	0,02
F.S.1.12.03	2011/21518	2011	411,00
F.S.1.12.03	2011/21897	2011	76,50
F.S.1.12.03	2011/22094	2011	990,00
F.S.1.12.03	2011/22095	2011	125,00
F.S.1.12.03	2011/22112	2011	211,75
F.S.1.12.03	2011/22113	2011	549,41
F.S.1.12.03	2011/22119	2011	83,00
F.S.1.12.03	2011/22222	2011	150,00
F.S.1.12.03	2011/22223	2011	225,00
F.S.1.12.03	2011/22380	2011	46,13
F.S.1.12.03	2011/22381	2011	61,88
F.S.1.12.03	2011/22463	2011	9,90

ALLEGATO B - ELENCO DEBITI RIDOTTI E STRALCIATI

CHIAVE CONTO	CHIAVE DOCUMENTO	ANNO	RIDUZIONE
F.S.1.12.03	2011/22476	2011	266,20
F.S.1.12.03	2011/23545	2011	900,00
F.S.1.12.03	2011/23966	2011	0,10
F.S.1.12.03	2011/23973	2011	90,00
F.S.1.12.03	2011/23974	2011	90,00
F.S.1.12.03	2011/24954	2011	150,00
F.S.1.12.03	2011/24974	2011	94,90
F.S.1.12.03	2011/24975	2011	150,74
F.S.1.12.03	2011/25233	2011	217,65
F.S.1.12.03	2011/25235	2011	50,57
F.S.1.12.03	2011/25241	2011	156,00
F.S.1.12.03	2011/25438	2011	8,47
F.S.1.12.03	2011/9464	2011	270,98
F.S.1.12.03	2011/9466	2011	18,03
F.S.1.12.03	2011/9467	2011	1.706,52
F.S.1.12.03	2011/9468	2011	299,07
F.S.1.12.03	2011/9469	2011	450,29
F.S.1.12.03	2011/9470	2011	181,55
F.S.1.12.03	2011/9473	2011	2.301,47
F.S.1.12.03	2011/9672	2011	80,00
F.S.1.12.03	2011/9728	2011	360,97
F.S.1.12.03	2011/9730	2011	208,00
		2011 Totale	19.790,82
F.S.1.12.03	2012/10008	2012	15,57
F.S.1.12.03	2012/10032	2012	3,07
F.S.1.12.03	2012/10034	2012	59,11
F.S.1.12.03	2012/10036	2012	1,54
F.S.1.12.03	2012/10042	2012	0,01
F.S.1.12.03	2012/10048	2012	225,50

ALLEGATO B - ELENCO DEBITI RIDOTTI E STRALCIATI

CHIAVE CONTO	CHIAVE DOCUMENTO	ANNO	RIDUZIONE
F.S.1.12.03	2012/10066	2012	0,50
F.S.1.12.03	2012/10078	2012	0,01
F.S.1.12.03	2012/10108	2012	0,32
F.S.1.12.03	2012/10151	2012	25,90
F.S.1.12.03	2012/10166	2012	8,91
F.S.1.12.03	2012/11456	2012	11,30
F.S.1.12.03	2012/11866	2012	1.237,47
F.S.1.12.03	2012/11867	2012	324,64
F.S.1.12.03	2012/12015	2012	186,34
F.S.1.12.03	2012/13421	2012	356,97
F.S.1.12.03	2012/13469	2012	1.395,98
F.S.1.12.03	2012/13533	2012	0,01
F.S.1.12.03	2012/13582	2012	84,35
F.S.1.12.03	2012/13631	2012	0,03
F.S.1.12.03	2012/13640	2012	0,01
F.S.1.12.03	2012/13641	2012	0,01
F.S.1.12.03	2012/13642	2012	0,01
F.S.1.12.03	2012/13655	2012	213,83
F.S.1.12.03	2012/13679	2012	932,77
F.S.1.12.03	2012/13680	2012	1.447,23
F.S.1.12.03	2012/13696	2012	0,01
F.S.1.12.03	2012/13697	2012	85,44
F.S.1.12.03	2012/13700	2012	114,21
F.S.1.12.03	2012/13805	2012	108,00
F.S.1.12.03	2012/13842	2012	1.470,00
F.S.1.12.03	2012/13845	2012	60,49
F.S.1.12.03	2012/13947	2012	337,00
F.S.1.12.03	2012/13982	2012	9,93
F.S.1.12.03	2012/13990	2012	86,89

ALLEGATO B - ELENCO DEBITI RIDOTTI E STRALCIATI

CHIAVE CONTO	CHIAVE DOCUMENTO	ANNO	RIDUZIONE
F.S.1.12.03	2012/13996	2012	75,70
F.S.1.12.03	2012/14039	2012	152,98
F.S.1.12.03	2012/14384	2012	187,54
F.S.1.12.03	2012/14555	2012	37,94
F.S.1.12.03	2012/15577	2012	33,30
F.S.1.12.03	2012/15578	2012	119,82
F.S.1.12.03	2012/15581	2012	50,40
F.S.1.12.03	2012/15590	2012	4,89
F.S.1.12.03	2012/16170	2012	240,00
F.S.1.12.03	2012/17119	2012	256,38
F.S.1.12.03	2012/17147	2012	370,50
F.S.1.12.03	2012/17180	2012	57,51
F.S.1.12.03	2012/17209	2012	224,80
F.S.1.12.03	2012/17240	2012	93,62
F.S.1.12.03	2012/17570	2012	130,00
F.S.1.12.03	2012/17596	2012	3,55
F.S.1.12.03	2012/17964	2012	68,97
F.S.1.12.03	2012/17975	2012	232,50
F.S.1.12.03	2012/17976	2012	232,50
F.S.1.12.03	2012/17990	2012	653,26
F.S.1.12.03	2012/17991	2012	1.110,19
F.S.1.12.03	2012/18352	2012	237,00
F.S.1.12.03	2012/18353	2012	1,88
F.S.1.12.03	2012/18364	2012	99,90
F.S.1.12.03	2012/18479	2012	1.008,00
F.S.1.12.03	2012/18490	2012	6,50
F.S.1.12.03	2012/18515	2012	1,47
F.S.1.12.03	2012/18536	2012	0,77
F.S.1.12.03	2012/18549	2012	1,23

ALLEGATO B - ELENCO DEBITI RIDOTTI E STRALCIATI

CHIAVE CONTO	CHIAVE DOCUMENTO	ANNO	RIDUZIONE
F.S.1.12.03	2012/18550	2012	29,78
F.S.1.12.03	2012/18558	2012	252,04
F.S.1.12.03	2012/18578	2012	669,00
F.S.1.12.03	2012/18616	2012	2.683,24
F.S.1.12.03	2012/18637	2012	290,68
F.S.1.12.03	2012/18692	2012	965,92
F.S.1.12.03	2012/18720	2012	1.250,47
F.S.1.12.03	2012/18721	2012	1.527,43
F.S.1.12.03	2012/18774	2012	25,00
F.S.1.12.03	2012/18775	2012	75,00
F.S.1.12.03	2012/18785	2012	156,61
F.S.1.12.03	2012/18787	2012	75,16
F.S.1.12.03	2012/18792	2012	141,80
F.S.1.12.03	2012/18793	2012	10,16
F.S.1.12.03	2012/18807	2012	6,40
F.S.1.12.03	2012/18808	2012	1,20
F.S.1.12.03	2012/18815	2012	395,00
F.S.1.12.03	2012/18816	2012	89,54
F.S.1.12.03	2012/18849	2012	96,56
F.S.1.12.03	2012/18911	2012	4,30
F.S.1.12.03	2012/18927	2012	168,97
F.S.1.12.03	2012/18928	2012	80,00
F.S.1.12.03	2012/19051	2012	100,00
F.S.1.12.03	2012/19102	2012	108,90
F.S.1.12.03	2012/19567	2012	106,10
F.S.1.12.03	2012/19759	2012	315,35
F.S.1.12.03	2012/19760	2012	43,37
F.S.1.12.03	2012/19803	2012	82,50
F.S.1.12.03	2012/19822	2012	140,00

ALLEGATO B - ELENCO DEBITI RIDOTTI E STRALCIATI

CHIAVE CONTO	CHIAVE DOCUMENTO	ANNO	RIDUZIONE
F.S.1.12.03	2012/19867	2012	250,00
F.S.1.12.03	2012/19872	2012	3,68
F.S.1.12.03	2012/19875	2012	247,80
F.S.1.12.03	2012/20023	2012	1,48
F.S.1.12.03	2012/20046	2012	15,27
F.S.1.12.03	2012/20115	2012	0,02
F.S.1.12.03	2012/20278	2012	139,15
F.S.1.12.03	2012/20288	2012	20,00
F.S.1.12.03	2012/20294	2012	171,82
F.S.1.12.03	2012/20318	2012	47,40
F.S.1.12.03	2012/20358	2012	3.368,16
F.S.1.12.03	2012/20388	2012	341,39
F.S.1.12.03	2012/20389	2012	248,61
F.S.1.12.03	2012/20876	2012	50,00
F.S.1.12.03	2012/20905	2012	138,28
F.S.1.12.03	2012/20914	2012	30,00
F.S.1.12.03	2012/21020	2012	943,05
F.S.1.12.03	2012/21121	2012	1.185,80
F.S.1.12.03	2012/21175	2012	459,80
F.S.1.12.03	2012/21222	2012	242,50
F.S.1.12.03	2012/21299	2012	49,43
F.S.1.12.03	2012/21383	2012	190,00
F.S.1.12.03	2012/21384	2012	29,39
F.S.1.12.03	2012/21385	2012	2.780,61
F.S.1.12.03	2012/21403	2012	187,08
F.S.1.12.03	2012/21540	2012	58,52
F.S.1.12.03	2012/21541	2012	121,00
F.S.1.12.03	2012/21543	2012	60,50
F.S.1.12.03	2012/21547	2012	121,00

ALLEGATO B - ELENCO DEBITI RIDOTTI E STRALCIATI

CHIAVE CONTO	CHIAVE DOCUMENTO	ANNO	RIDUZIONE
F.S.1.12.03	2012/21628	2012	1.205,16
F.S.1.12.03	2012/21633	2012	0,01
F.S.1.12.03	2012/21637	2012	0,02
F.S.1.12.03	2012/21642	2012	76,00
F.S.1.12.03	2012/21647	2012	483,10
F.S.1.12.03	2012/21648	2012	124,80
F.S.1.12.03	2012/21649	2012	141,40
F.S.1.12.03	2012/21655	2012	84,00
F.S.1.12.03	2012/21656	2012	75,82
F.S.1.12.03	2012/21657	2012	54,18
F.S.1.12.03	2012/21659	2012	15,20
F.S.1.12.03	2012/21665	2012	18,00
F.S.1.12.03	2012/21670	2012	491,83
F.S.1.12.03	2012/21679	2012	31,20
F.S.1.12.03	2012/21680	2012	68,00
F.S.1.12.03	2012/21683	2012	12,00
F.S.1.12.03	2012/21684	2012	10,50
F.S.1.12.03	2012/21685	2012	92,00
F.S.1.12.03	2012/21686	2012	75,00
F.S.1.12.03	2012/21687	2012	574,51
F.S.1.12.03	2012/21689	2012	40,00
F.S.1.12.03	2012/21690	2012	28,64
F.S.1.12.03	2012/21772	2012	2,94
F.S.1.12.03	2012/21914	2012	92,00
F.S.1.12.03	2012/21932	2012	0,06
F.S.1.12.03	2012/21952	2012	54,60
F.S.1.12.03	2012/21962	2012	8,47
F.S.1.12.03	2012/21991	2012	87,00
F.S.1.12.03	2012/21996	2012	8,00

ALLEGATO B - ELENCO DEBITI RIDOTTI E STRALCIATI

CHIAVE CONTO	CHIAVE DOCUMENTO	ANNO	RIDUZIONE
F.S.1.12.03	2012/22019	2012	1.160,50
F.S.1.12.03	2012/22145	2012	19,45
F.S.1.12.03	2012/22146	2012	23,50
F.S.1.12.03	2012/22150	2012	135,09
F.S.1.12.03	2012/22182	2012	21,75
F.S.1.12.03	2012/22185	2012	0,15
F.S.1.12.03	2012/22209	2012	48,43
F.S.1.12.03	2012/22243	2012	691,35
F.S.1.12.03	2012/22244	2012	10,00
F.S.1.12.03	2012/22245	2012	70,00
F.S.1.12.03	2012/22287	2012	30,00
F.S.1.12.03	2012/22315	2012	15,49
F.S.1.12.03	2012/22319	2012	21,41
F.S.1.12.03	2012/22494	2012	17,34
F.S.1.12.03	2012/22504	2012	87,82
F.S.1.12.03	2012/22539	2012	0,11
F.S.1.12.03	2012/22550	2012	3,44
F.S.1.12.03	2012/22555	2012	58,00
F.S.1.12.03	2012/22632	2012	0,72
F.S.1.12.03	2012/22639	2012	34,10
F.S.1.12.03	2012/22676	2012	31,46
F.S.1.12.03	2012/22680	2012	380,00
F.S.1.12.03	2012/23156	2012	135,00
F.S.1.12.03	2012/23173	2012	42,11
F.S.1.12.03	2012/23174	2012	320,65
F.S.1.12.03	2012/23176	2012	1.500,00
F.S.1.12.03	2012/23181	2012	857,73
F.S.1.12.03	2012/23183	2012	1.600,00
F.S.1.12.03	2012/23376	2012	90,00

ALLEGATO B - ELENCO DEBITI RIDOTTI E STRALCIATI

CHIAVE CONTO	CHIAVE DOCUMENTO	ANNO	RIDUZIONE
F.S.1.12.03	2012/23377	2012	40,00
F.S.1.12.03	2012/23399	2012	30,00
F.S.1.12.03	2012/23479	2012	307,64
F.S.1.12.03	2012/23560	2012	213,53
F.S.1.12.03	2012/23580	2012	600,00
F.S.1.12.03	2012/23581	2012	6,00
F.S.1.12.03	2012/23591	2012	100,00
F.S.1.12.03	2012/23607	2012	50,00
F.S.1.12.03	2012/23620	2012	37,59
F.S.1.12.03	2012/23663	2012	181,56
F.S.1.12.03	2012/23664	2012	243,44
F.S.1.12.03	2012/23978	2012	102,35
F.S.1.12.03	2012/23979	2012	100,00
F.S.1.12.03	2012/24015	2012	0,01
F.S.1.12.03	2012/24016	2012	0,01
F.S.1.12.03	2012/24017	2012	0,94
F.S.1.12.03	2012/24021	2012	1.018,48
F.S.1.12.03	2012/24035	2012	58,00
F.S.1.12.03	2012/24036	2012	1.500,00
F.S.1.12.03	2012/24037	2012	372,70
F.S.1.12.03	2012/24082	2012	300,00
F.S.1.12.03	2012/24091	2012	95,50
F.S.1.12.03	2012/24111	2012	112,38
F.S.1.12.03	2012/24157	2012	0,24
F.S.1.12.03	2012/24194	2012	482,59
F.S.1.12.03	2012/24296	2012	256,70
F.S.1.12.03	2012/24304	2012	100,00
F.S.1.12.03	2012/24322	2012	287,88
F.S.1.12.03	2012/24325	2012	342,63

ALLEGATO B - ELENCO DEBITI RIDOTTI E STRALCIATI

CHIAVE CONTO	CHIAVE DOCUMENTO	ANNO	RIDUZIONE
F.S.1.12.03	2012/25010	2012	90,92
F.S.1.12.03	2012/25011	2012	101,59
F.S.1.12.03	2012/25013	2012	88,74
F.S.1.12.03	2012/25015	2012	72,20
F.S.1.12.03	2012/25042	2012	4,84
F.S.1.12.03	2012/25044	2012	425,02
F.S.1.12.03	2012/25046	2012	1,15
F.S.1.12.03	2012/25065	2012	770,59
F.S.1.12.03	2012/25066	2012	300,00
F.S.1.12.03	2012/25067	2012	350,20
F.S.1.12.03	2012/25214	2012	565,91
F.S.1.12.03	2012/9165	2012	56,00
F.S.1.12.03	2012/9433	2012	132,47
F.S.1.12.03	2012/9434	2012	2.955,54
F.S.1.12.03	2012/9435	2012	0,66
F.S.1.12.03	2012/9439	2012	38,50
F.S.1.12.03	2012/9443	2012	367,13
F.S.1.12.03	2012/9445	2012	330,00
F.S.1.12.03	2012/9446	2012	1.748,25
F.S.1.12.03	2012/9454	2012	2,54
F.S.1.12.03	2012/9456	2012	0,01
F.S.1.12.03	2012/9457	2012	239,80
F.S.1.12.03	2012/9460	2012	0,33
F.S.1.12.03	2012/9475	2012	3.990,74
F.S.1.12.03	2012/9667	2012	898,56
F.S.1.12.03	2012/9668	2012	23,91
F.S.1.12.03	2012/9669	2012	101,25
F.S.1.12.03	2012/9670	2012	765,84
F.S.1.12.03	2012/9747	2012	109,70

ALLEGATO B - ELENCO DEBITI RIDOTTI E STRALCIATI

CHIAVE CONTO	CHIAVE DOCUMENTO	ANNO	RIDUZIONE
F.S.1.12.03	2012/9774	2012	45,70
F.S.1.12.03	2012/9779	2012	0,15
F.S.1.12.03	2012/9794	2012	0,01
F.S.1.12.03	2012/9998	2012	36,24
		2012 Totale	68.803,38
F.S.1.12.03 Totale			114.183,02
F.S.1.12.04.01	2007/22066	2007	902,19
		2007 Totale	902,19
F.S.1.12.04.01	2010/23925	2010	1.100,00
		2010 Totale	1.100,00
F.S.1.12.04.01	2012/13463	2012	69,01
		2012 Totale	69,01
F.S.1.12.04.01 Totale			2.071,20
F.S.1.12.04.06	2009/13346	2009	33,15
		2009 Totale	33,15
F.S.1.12.04.06	2010/20620	2010	1.315,85
F.S.1.12.04.06	2010/20631	2010	112,00
F.S.1.12.04.06	2010/24939	2010	111,77
		2010 Totale	1.539,62
F.S.1.12.04.06	2011/19735	2011	0,03
F.S.1.12.04.06	2011/20802	2011	9.569,33
F.S.1.12.04.06	2011/20803	2011	55,36
F.S.1.12.04.06	2011/20804	2011	10.945,10
F.S.1.12.04.06	2011/20808	2011	2.717,60
		2011 Totale	23.287,42
F.S.1.12.04.06	2012/13447	2012	0,50
F.S.1.12.04.06	2012/19912	2012	0,04
		2012 Totale	0,54
F.S.1.12.04.06 Totale			24.860,73

ALLEGATO B - ELENCO DEBITI RIDOTTI E STRALCIATI

CHIAVE CONTO	CHIAVE DOCUMENTO	ANNO	RIDUZIONE
F.S.1.12.05.01	2005/24332	2005	1,16
		2005 Totale	1,16
F.S.1.12.05.01	2006/24333	2006	3,56
F.S.1.12.05.01	2006/9910	2006	4.369,01
		2006 Totale	4.372,57
F.S.1.12.05.01	2007/24334	2007	0,80
F.S.1.12.05.01	2007/24335	2007	0,01
		2007 Totale	0,81
F.S.1.12.05.01	2008/13336	2008	395,47
F.S.1.12.05.01	2008/13341	2008	139,76
F.S.1.12.05.01	2008/17701	2008	514,83
F.S.1.12.05.01	2008/20239	2008	4.172,64
F.S.1.12.05.01	2008/20561	2008	3.500,00
F.S.1.12.05.01	2008/20562	2008	1.051,20
F.S.1.12.05.01	2008/20566	2008	16.840,39
F.S.1.12.05.01	2008/24337	2008	1.070,00
F.S.1.12.05.01	2008/9913	2008	1.436,85
		2008 Totale	29.121,14
F.S.1.12.05.01	2009/18978	2009	1.342,22
F.S.1.12.05.01	2009/20568	2009	205,20
F.S.1.12.05.01	2009/20570	2009	600,00
F.S.1.12.05.01	2009/22373	2009	14.396,32
F.S.1.12.05.01	2009/24340	2009	247,12
F.S.1.12.05.01	2009/25430	2009	0,08
F.S.1.12.05.01	2009/9922	2009	63,00
		2009 Totale	16.853,94
F.S.1.12.05.01	2010/13355	2010	377,00
F.S.1.12.05.01	2010/16830	2010	4.627,43
F.S.1.12.05.01	2010/16927	2010	3.425,00

ALLEGATO B - ELENCO DEBITI RIDOTTI E STRALCIATI

CHIAVE CONTO	CHIAVE DOCUMENTO	ANNO	RIDUZIONE
F.S.1.12.05.01	2010/16928	2010	268,48
F.S.1.12.05.01	2010/18290	2010	6.040,00
F.S.1.12.05.01	2010/18745	2010	1.665,94
F.S.1.12.05.01	2010/20246	2010	920,26
F.S.1.12.05.01	2010/20575	2010	132,00
F.S.1.12.05.01	2010/20576	2010	735,00
F.S.1.12.05.01	2010/20577	2010	1.452,25
F.S.1.12.05.01	2010/20582	2010	778,38
F.S.1.12.05.01	2010/20588	2010	1.891,50
F.S.1.12.05.01	2010/20590	2010	180,00
F.S.1.12.05.01	2010/20591	2010	60,00
F.S.1.12.05.01	2010/20592	2010	60,00
F.S.1.12.05.01	2010/20593	2010	60,00
F.S.1.12.05.01	2010/20594	2010	0,60
F.S.1.12.05.01	2010/20595	2010	0,60
F.S.1.12.05.01	2010/20596	2010	0,60
F.S.1.12.05.01	2010/20597	2010	60,00
F.S.1.12.05.01	2010/20598	2010	60,00
F.S.1.12.05.01	2010/20599	2010	60,00
F.S.1.12.05.01	2010/20600	2010	60,00
F.S.1.12.05.01	2010/20601	2010	60,00
F.S.1.12.05.01	2010/20602	2010	60,00
F.S.1.12.05.01	2010/20603	2010	60,00
F.S.1.12.05.01	2010/20604	2010	60,00
F.S.1.12.05.01	2010/20605	2010	495,00
F.S.1.12.05.01	2010/20606	2010	1.200,00
F.S.1.12.05.01	2010/20607	2010	500,00
F.S.1.12.05.01	2010/20608	2010	2.439,23
F.S.1.12.05.01	2010/20613	2010	17,00

ALLEGATO B - ELENCO DEBITI RIDOTTI E STRALCIATI

CHIAVE CONTO	CHIAVE DOCUMENTO	ANNO	RIDUZIONE
F.S.1.12.05.01	2010/20615	2010	48,00
F.S.1.12.05.01	2010/20617	2010	1.303,20
F.S.1.12.05.01	2010/20619	2010	98,26
F.S.1.12.05.01	2010/20621	2010	3.317,34
F.S.1.12.05.01	2010/20623	2010	1.101,60
F.S.1.12.05.01	2010/20624	2010	794,75
F.S.1.12.05.01	2010/20626	2010	73,67
F.S.1.12.05.01	2010/20627	2010	85,68
F.S.1.12.05.01	2010/20628	2010	279,60
F.S.1.12.05.01	2010/20630	2010	154,17
F.S.1.12.05.01	2010/20633	2010	7.044,00
F.S.1.12.05.01	2010/20642	2010	300,00
F.S.1.12.05.01	2010/20643	2010	1.747,32
F.S.1.12.05.01	2010/21483	2010	205,12
F.S.1.12.05.01	2010/21484	2010	165,31
F.S.1.12.05.01	2010/21485	2010	221,80
F.S.1.12.05.01	2010/22374	2010	530,85
F.S.1.12.05.01	2010/22444	2010	388,64
F.S.1.12.05.01	2010/22449	2010	70,07
F.S.1.12.05.01	2010/23366	2010	1.200,06
F.S.1.12.05.01	2010/23922	2010	315,14
F.S.1.12.05.01	2010/24347	2010	46,80
F.S.1.12.05.01	2010/24348	2010	2.000,00
F.S.1.12.05.01	2010/24349	2010	200,00
F.S.1.12.05.01	2010/24937	2010	20,23
F.S.1.12.05.01	2010/24946	2010	8,72
F.S.1.12.05.01	2010/24950	2010	2.422,52
F.S.1.12.05.01	2010/25432	2010	2.401,56
F.S.1.12.05.01	2010/25623	2010	979,20

ALLEGATO B - ELENCO DEBITI RIDOTTI E STRALCIATI

CHIAVE CONTO	CHIAVE DOCUMENTO	ANNO	RIDUZIONE
F.S.1.12.05.01	2010/9926	2010	3.651,42
F.S.1.12.05.01	2010/9933	2010	10.976,67
F.S.1.12.05.01	2010/9939	2010	9.602,88
F.S.1.12.05.01	2010/9952	2010	127,41
		2010 Totale	79.688,26
F.S.1.12.05.01	2011/11369	2011	62,76
F.S.1.12.05.01	2011/11785	2011	348,47
F.S.1.12.05.01	2011/11814	2011	1.650,00
F.S.1.12.05.01	2011/11817	2011	321,28
F.S.1.12.05.01	2011/11825	2011	1.419,50
F.S.1.12.05.01	2011/13375	2011	270,00
F.S.1.12.05.01	2011/13381	2011	0,31
F.S.1.12.05.01	2011/13398	2011	444,00
F.S.1.12.05.01	2011/13401	2011	515,58
F.S.1.12.05.01	2011/13406	2011	277,91
F.S.1.12.05.01	2011/13409	2011	7.874,39
F.S.1.12.05.01	2011/14156	2011	3.846,09
F.S.1.12.05.01	2011/14593	2011	286,33
F.S.1.12.05.01	2011/16950	2011	12.423,95
F.S.1.12.05.01	2011/17450	2011	555,20
F.S.1.12.05.01	2011/17461	2011	300,00
F.S.1.12.05.01	2011/17494	2011	0,10
F.S.1.12.05.01	2011/17501	2011	812,77
F.S.1.12.05.01	2011/17726	2011	22.816,91
F.S.1.12.05.01	2011/18300	2011	97,48
F.S.1.12.05.01	2011/18331	2011	1.738,50
F.S.1.12.05.01	2011/18332	2011	2.603,80
F.S.1.12.05.01	2011/18337	2011	57,72
F.S.1.12.05.01	2011/18989	2011	177,40

ALLEGATO B - ELENCO DEBITI RIDOTTI E STRALCIATI

CHIAVE CONTO	CHIAVE DOCUMENTO	ANNO	RIDUZIONE
F.S.1.12.05.01	2011/18994	2011	25.100,38
F.S.1.12.05.01	2011/19522	2011	50,73
F.S.1.12.05.01	2011/19734	2011	1.480,80
F.S.1.12.05.01	2011/20249	2011	1.175,12
F.S.1.12.05.01	2011/20250	2011	1.147,35
F.S.1.12.05.01	2011/20255	2011	497,25
F.S.1.12.05.01	2011/20261	2011	19,35
F.S.1.12.05.01	2011/20264	2011	64,18
F.S.1.12.05.01	2011/20266	2011	124,15
F.S.1.12.05.01	2011/20275	2011	350,00
F.S.1.12.05.01	2011/20645	2011	0,65
F.S.1.12.05.01	2011/20648	2011	331,84
F.S.1.12.05.01	2011/20662	2011	2.000,60
F.S.1.12.05.01	2011/20675	2011	9,97
F.S.1.12.05.01	2011/20687	2011	8,00
F.S.1.12.05.01	2011/20688	2011	1.187,62
F.S.1.12.05.01	2011/20694	2011	4.470,00
F.S.1.12.05.01	2011/20695	2011	295,42
F.S.1.12.05.01	2011/20697	2011	29.661,86
F.S.1.12.05.01	2011/20701	2011	11.785,50
F.S.1.12.05.01	2011/20726	2011	3.724,56
F.S.1.12.05.01	2011/20733	2011	947,16
F.S.1.12.05.01	2011/20735	2011	163,05
F.S.1.12.05.01	2011/20737	2011	656,69
F.S.1.12.05.01	2011/20738	2011	632,24
F.S.1.12.05.01	2011/20742	2011	1.104,31
F.S.1.12.05.01	2011/20743	2011	141,91
F.S.1.12.05.01	2011/20744	2011	1.645,60
F.S.1.12.05.01	2011/20747	2011	3.095,00

ALLEGATO B - ELENCO DEBITI RIDOTTI E STRALCIATI

CHIAVE CONTO	CHIAVE DOCUMENTO	ANNO	RIDUZIONE
F.S.1.12.05.01	2011/20749	2011	44,00
F.S.1.12.05.01	2011/20758	2011	51,04
F.S.1.12.05.01	2011/20760	2011	907,42
F.S.1.12.05.01	2011/20761	2011	60,00
F.S.1.12.05.01	2011/20762	2011	248,75
F.S.1.12.05.01	2011/20763	2011	452,66
F.S.1.12.05.01	2011/20764	2011	1.278,96
F.S.1.12.05.01	2011/20766	2011	30,01
F.S.1.12.05.01	2011/20767	2011	0,01
F.S.1.12.05.01	2011/20770	2011	8.086,91
F.S.1.12.05.01	2011/20776	2011	239,26
F.S.1.12.05.01	2011/20778	2011	6.526,37
F.S.1.12.05.01	2011/20779	2011	160,90
F.S.1.12.05.01	2011/20789	2011	0,01
F.S.1.12.05.01	2011/20799	2011	347,12
F.S.1.12.05.01	2011/20810	2011	42,35
F.S.1.12.05.01	2011/20811	2011	1.854,93
F.S.1.12.05.01	2011/20812	2011	34,10
F.S.1.12.05.01	2011/20837	2011	51,07
F.S.1.12.05.01	2011/20850	2011	1.345,24
F.S.1.12.05.01	2011/20851	2011	70,69
F.S.1.12.05.01	2011/20855	2011	1.223,90
F.S.1.12.05.01	2011/21514	2011	0,01
F.S.1.12.05.01	2011/21516	2011	108,26
F.S.1.12.05.01	2011/21519	2011	2.456,47
F.S.1.12.05.01	2011/21699	2011	749,97
F.S.1.12.05.01	2011/22221	2011	313,38
F.S.1.12.05.01	2011/22224	2011	156,07
F.S.1.12.05.01	2011/22226	2011	35.018,54

ALLEGATO B - ELENCO DEBITI RIDOTTI E STRALCIATI

CHIAVE CONTO	CHIAVE DOCUMENTO	ANNO	RIDUZIONE
F.S.1.12.05.01	2011/22483	2011	3.464,57
F.S.1.12.05.01	2011/22485	2011	1.115,80
F.S.1.12.05.01	2011/22487	2011	351,84
F.S.1.12.05.01	2011/22488	2011	40,00
F.S.1.12.05.01	2011/22490	2011	0,03
F.S.1.12.05.01	2011/23136	2011	1.050,45
F.S.1.12.05.01	2011/23546	2011	0,24
F.S.1.12.05.01	2011/23548	2011	0,10
F.S.1.12.05.01	2011/23936	2011	0,09
F.S.1.12.05.01	2011/23938	2011	1.369,53
F.S.1.12.05.01	2011/23952	2011	0,23
F.S.1.12.05.01	2011/23953	2011	0,22
F.S.1.12.05.01	2011/23963	2011	278,91
F.S.1.12.05.01	2011/23965	2011	3.652,07
F.S.1.12.05.01	2011/24961	2011	236,06
F.S.1.12.05.01	2011/24980	2011	25,20
F.S.1.12.05.01	2011/24981	2011	6,00
F.S.1.12.05.01	2011/25436	2011	6,75
F.S.1.12.05.01	2011/9677	2011	2,37
F.S.1.12.05.01	2011/9954	2011	300,00
F.S.1.12.05.01	2011/9957	2011	680,00
F.S.1.12.05.01	2011/9958	2011	355,00
F.S.1.12.05.01	2011/9960	2011	170,00
F.S.1.12.05.01	2011/9961	2011	175,68
F.S.1.12.05.01	2011/9968	2011	1.114,05
F.S.1.12.05.01	2011/9981	2011	14.869,12
		2011 Totale	241.894,45
F.S.1.12.05.01	2012/10023	2012	0,01
F.S.1.12.05.01	2012/10026	2012	11,62

ALLEGATO B - ELENCO DEBITI RIDOTTI E STRALCIATI

CHIAVE CONTO	CHIAVE DOCUMENTO	ANNO	RIDUZIONE
F.S.1.12.05.01	2012/10058	2012	0,01
F.S.1.12.05.01	2012/10105	2012	13.702,93
F.S.1.12.05.01	2012/10143	2012	6.430,50
F.S.1.12.05.01	2012/10144	2012	14.235,59
F.S.1.12.05.01	2012/10150	2012	100,00
F.S.1.12.05.01	2012/10165	2012	3.153,48
F.S.1.12.05.01	2012/11405	2012	7,22
F.S.1.12.05.01	2012/11423	2012	2.593,78
F.S.1.12.05.01	2012/11460	2012	191,09
F.S.1.12.05.01	2012/11496	2012	11,00
F.S.1.12.05.01	2012/11563	2012	85,08
F.S.1.12.05.01	2012/11608	2012	268,48
F.S.1.12.05.01	2012/11854	2012	8,20
F.S.1.12.05.01	2012/11855	2012	762,00
F.S.1.12.05.01	2012/11872	2012	50,00
F.S.1.12.05.01	2012/11910	2012	1.111,12
F.S.1.12.05.01	2012/11973	2012	1.126,08
F.S.1.12.05.01	2012/11983	2012	49,87
F.S.1.12.05.01	2012/11988	2012	66,09
F.S.1.12.05.01	2012/12009	2012	88,00
F.S.1.12.05.01	2012/12010	2012	24,38
F.S.1.12.05.01	2012/12011	2012	7.652,33
F.S.1.12.05.01	2012/12013	2012	235,95
F.S.1.12.05.01	2012/12149	2012	800,00
F.S.1.12.05.01	2012/12151	2012	500,00
F.S.1.12.05.01	2012/12246	2012	175,31
F.S.1.12.05.01	2012/12247	2012	822,58
F.S.1.12.05.01	2012/13451	2012	508,92
F.S.1.12.05.01	2012/13481	2012	2,75

ALLEGATO B - ELENCO DEBITI RIDOTTI E STRALCIATI

CHIAVE CONTO	CHIAVE DOCUMENTO	ANNO	RIDUZIONE
F.S.1.12.05.01	2012/13514	2012	1.329,29
F.S.1.12.05.01	2012/13519	2012	1.427,37
F.S.1.12.05.01	2012/13645	2012	88,00
F.S.1.12.05.01	2012/13654	2012	2.089,20
F.S.1.12.05.01	2012/13660	2012	70,73
F.S.1.12.05.01	2012/13681	2012	7.620,00
F.S.1.12.05.01	2012/13686	2012	39,33
F.S.1.12.05.01	2012/13689	2012	2.231,18
F.S.1.12.05.01	2012/13707	2012	145,39
F.S.1.12.05.01	2012/13714	2012	0,05
F.S.1.12.05.01	2012/13945	2012	859,00
F.S.1.12.05.01	2012/13953	2012	27,02
F.S.1.12.05.01	2012/13955	2012	424,70
F.S.1.12.05.01	2012/13956	2012	64,37
F.S.1.12.05.01	2012/13959	2012	29,80
F.S.1.12.05.01	2012/13965	2012	268,93
F.S.1.12.05.01	2012/13970	2012	630,94
F.S.1.12.05.01	2012/13972	2012	1.000,00
F.S.1.12.05.01	2012/13973	2012	365,85
F.S.1.12.05.01	2012/13993	2012	25,40
F.S.1.12.05.01	2012/14123	2012	0,03
f.s.1.12.05.01	2012/14194	2012	1.593,36
F.S.1.12.05.01	2012/14195	2012	0,45
F.S.1.12.05.01	2012/14351	2012	6.724,03
F.S.1.12.05.01	2012/14420	2012	1.104,56
F.S.1.12.05.01	2012/14438	2012	6.725,18
F.S.1.12.05.01	2012/14438	2012	10.542,73
F.S.1.12.05.01	2012/14603	2012	701,45
F.S.1.12.05.01	2012/14604	2012	697,95

ALLEGATO B - ELENCO DEBITI RIDOTTI E STRALCIATI

CHIAVE CONTO	CHIAVE DOCUMENTO	ANNO	RIDUZIONE
F.S.1.12.05.01	2012/14607	2012	10,88
F.S.1.12.05.01	2012/14647	2012	1.687,39
F.S.1.12.05.01	2012/16956	2012	0,01
F.S.1.12.05.01	2012/17532	2012	0,92
F.S.1.12.05.01	2012/17544	2012	0,10
F.S.1.12.05.01	2012/17564	2012	22,00
F.S.1.12.05.01	2012/17607	2012	337,59
F.S.1.12.05.01	2012/17634	2012	150,04
F.S.1.12.05.01	2012/17644	2012	0,28
F.S.1.12.05.01	2012/17648	2012	6,94
F.S.1.12.05.01	2012/17649	2012	2,56
F.S.1.12.05.01	2012/17731	2012	0,10
F.S.1.12.05.01	2012/17732	2012	0,10
F.S.1.12.05.01	2012/17733	2012	19.120,30
F.S.1.12.05.01	2012/17735	2012	2.359,50
F.S.1.12.05.01	2012/17752	2012	0,24
F.S.1.12.05.01	2012/17757	2012	991,99
F.S.1.12.05.01	2012/17821	2012	0,11
F.S.1.12.05.01	2012/17824	2012	338,28
F.S.1.12.05.01	2012/17826	2012	13,31
F.S.1.12.05.01	2012/17828	2012	0,08
F.S.1.12.05.01	2012/17835	2012	70,60
F.S.1.12.05.01	2012/17836	2012	55,20
F.S.1.12.05.01	2012/17837	2012	29,40
F.S.1.12.05.01	2012/17843	2012	23,80
F.S.1.12.05.01	2012/17886	2012	0,22
F.S.1.12.05.01	2012/17894	2012	850,83
F.S.1.12.05.01	2012/17895	2012	902,34
F.S.1.12.05.01	2012/17958	2012	105,27

ALLEGATO B - ELENCO DEBITI RIDOTTI E STRALCIATI

CHIAVE CONTO	CHIAVE DOCUMENTO	ANNO	RIDUZIONE
F.S.1.12.05.01	2012/17993	2012	0,02
F.S.1.12.05.01	2012/18017	2012	420,00
F.S.1.12.05.01	2012/18342	2012	1.028,86
F.S.1.12.05.01	2012/18436	2012	103,84
F.S.1.12.05.01	2012/18503	2012	5.000,00
F.S.1.12.05.01	2012/18504	2012	8.000,00
F.S.1.12.05.01	2012/18562	2012	85,01
F.S.1.12.05.01	2012/18563	2012	85,01
F.S.1.12.05.01	2012/18568	2012	1.758,48
F.S.1.12.05.01	2012/18587	2012	24,03
F.S.1.12.05.01	2012/18590	2012	49,00
F.S.1.12.05.01	2012/18622	2012	108,00
F.S.1.12.05.01	2012/18652	2012	706,99
F.S.1.12.05.01	2012/18695	2012	696,01
F.S.1.12.05.01	2012/18700	2012	140,00
F.S.1.12.05.01	2012/18701	2012	517,30
F.S.1.12.05.01	2012/18762	2012	0,10
F.S.1.12.05.01	2012/18777	2012	884,41
F.S.1.12.05.01	2012/18801	2012	0,10
F.S.1.12.05.01	2012/18813	2012	4.868,80
F.S.1.12.05.01	2012/18828	2012	32,67
F.S.1.12.05.01	2012/18829	2012	2,77
F.S.1.12.05.01	2012/18832	2012	205,20
F.S.1.12.05.01	2012/18851	2012	15.000,01
F.S.1.12.05.01	2012/18852	2012	79,19
F.S.1.12.05.01	2012/18859	2012	12,10
F.S.1.12.05.01	2012/18864	2012	324,45
F.S.1.12.05.01	2012/18873	2012	2.420,00
F.S.1.12.05.01	2012/18874	2012	619,61

ALLEGATO B - ELENCO DEBITI RIDOTTI E STRALCIATI

CHIAVE CONTO	CHIAVE DOCUMENTO	ANNO	RIDUZIONE
F.S.1.12.05.01	2012/18910	2012	80,00
F.S.1.12.05.01	2012/18947	2012	0,10
F.S.1.12.05.01	2012/18999	2012	227,92
F.S.1.12.05.01	2012/19017	2012	1.088,85
F.S.1.12.05.01	2012/19019	2012	0,10
F.S.1.12.05.01	2012/19032	2012	215,50
F.S.1.12.05.01	2012/19055	2012	876,49
F.S.1.12.05.01	2012/19056	2012	3,00
F.S.1.12.05.01	2012/19073	2012	2,07
F.S.1.12.05.01	2012/19566	2012	217,66
F.S.1.12.05.01	2012/19568	2012	0,02
F.S.1.12.05.01	2012/19570	2012	900,68
F.S.1.12.05.01	2012/19756	2012	118,55
F.S.1.12.05.01	2012/19801	2012	39,55
F.S.1.12.05.01	2012/19806	2012	53,15
F.S.1.12.05.01	2012/19807	2012	12,10
F.S.1.12.05.01	2012/19820	2012	332,06
F.S.1.12.05.01	2012/19828	2012	30.000,00
F.S.1.12.05.01	2012/19832	2012	1.200,01
F.S.1.12.05.01	2012/19869	2012	919,60
F.S.1.12.05.01	2012/19874	2012	101,06
F.S.1.12.05.01	2012/20067	2012	991,99
F.S.1.12.05.01	2012/20117	2012	240,00
F.S.1.12.05.01	2012/20282	2012	1.331,00
F.S.1.12.05.01	2012/20289	2012	500,00
F.S.1.12.05.01	2012/20290	2012	1.169,12
F.S.1.12.05.01	2012/20292	2012	120,00
F.S.1.12.05.01	2012/20293	2012	120,00
F.S.1.12.05.01	2012/20296	2012	19,24

ALLEGATO B - ELENCO DEBITI RIDOTTI E STRALCIATI

CHIAVE CONTO	CHIAVE DOCUMENTO	ANNO	RIDUZIONE
F.S.1.12.05.01	2012/20320	2012	110,11
F.S.1.12.05.01	2012/20340	2012	865,15
F.S.1.12.05.01	2012/20361	2012	137,94
F.S.1.12.05.01	2012/20362	2012	0,01
F.S.1.12.05.01	2012/20379	2012	266,20
F.S.1.12.05.01	2012/20396	2012	0,01
F.S.1.12.05.01	2012/20432	2012	1.433,98
F.S.1.12.05.01	2012/20857	2012	656,36
F.S.1.12.05.01	2012/20859	2012	9,68
F.S.1.12.05.01	2012/20863	2012	2.540,78
F.S.1.12.05.01	2012/20864	2012	224,73
F.S.1.12.05.01	2012/20871	2012	5.561,09
F.S.1.12.05.01	2012/20875	2012	88,01
F.S.1.12.05.01	2012/20878	2012	300,00
F.S.1.12.05.01	2012/20882	2012	326,70
F.S.1.12.05.01	2012/20883	2012	470,69
F.S.1.12.05.01	2012/20888	2012	181,50
F.S.1.12.05.01	2012/20899	2012	100,00
F.S.1.12.05.01	2012/20901	2012	36,00
F.S.1.12.05.01	2012/20922	2012	4.497,33
F.S.1.12.05.01	2012/20943	2012	4.766,22
F.S.1.12.05.01	2012/20952	2012	1.018,48
F.S.1.12.05.01	2012/20953	2012	11.544,71
F.S.1.12.05.01	2012/20957	2012	200,00
F.S.1.12.05.01	2012/20972	2012	95,91
F.S.1.12.05.01	2012/20973	2012	414,52
F.S.1.12.05.01	2012/20977	2012	264,39
F.S.1.12.05.01	2012/21014	2012	830,57
F.S.1.12.05.01	2012/21016	2012	3.249,05

ALLEGATO B - ELENCO DEBITI RIDOTTI E STRALCIATI

CHIAVE CONTO	CHIAVE DOCUMENTO	ANNO	RIDUZIONE
F.S.1.12.05.01	2012/21018	2012	1.295,77
F.S.1.12.05.01	2012/21021	2012	1.295,77
F.S.1.12.05.01	2012/21022	2012	587,41
F.S.1.12.05.01	2012/21023	2012	20,57
F.S.1.12.05.01	2012/21030	2012	3.500,00
F.S.1.12.05.01	2012/21036	2012	466,52
F.S.1.12.05.01	2012/21037	2012	644,00
F.S.1.12.05.01	2012/21038	2012	420,00
F.S.1.12.05.01	2012/21039	2012	4.292,56
F.S.1.12.05.01	2012/21042	2012	996,99
F.S.1.12.05.01	2012/21044	2012	835,00
F.S.1.12.05.01	2012/21055	2012	3.301,97
F.S.1.12.05.01	2012/21065	2012	23,42
F.S.1.12.05.01	2012/21079	2012	709,06
F.S.1.12.05.01	2012/21080	2012	297,64
F.S.1.12.05.01	2012/21081	2012	0,01
F.S.1.12.05.01	2012/21107	2012	15,31
F.S.1.12.05.01	2012/21109	2012	1.163,74
F.S.1.12.05.01	2012/21119	2012	14,02
F.S.1.12.05.01	2012/21122	2012	225,42
F.S.1.12.05.01	2012/21129	2012	1.050,68
F.S.1.12.05.01	2012/21146	2012	32,67
F.S.1.12.05.01	2012/21166	2012	0,18
F.S.1.12.05.01	2012/21173	2012	1.027,00
F.S.1.12.05.01	2012/21178	2012	19,51
F.S.1.12.05.01	2012/21207	2012	20,22
F.S.1.12.05.01	2012/21227	2012	193,60
F.S.1.12.05.01	2012/21230	2012	0,44
F.S.1.12.05.01	2012/21231	2012	33,88

ALLEGATO B - ELENCO DEBITI RIDOTTI E STRALCIATI

CHIAVE CONTO	CHIAVE DOCUMENTO	ANNO	RIDUZIONE
F.S.1.12.05.01	2012/21236	2012	261,36
F.S.1.12.05.01	2012/21252	2012	0,04
F.S.1.12.05.01	2012/21269	2012	0,01
F.S.1.12.05.01	2012/21272	2012	280,00
F.S.1.12.05.01	2012/21300	2012	1.897,08
F.S.1.12.05.01	2012/21309	2012	211,45
F.S.1.12.05.01	2012/21321	2012	0,20
F.S.1.12.05.01	2012/21324	2012	0,60
F.S.1.12.05.01	2012/21348	2012	2.490,65
F.S.1.12.05.01	2012/21355	2012	40,00
F.S.1.12.05.01	2012/21363	2012	1.175,12
F.S.1.12.05.01	2012/21364	2012	951,34
F.S.1.12.05.01	2012/21365	2012	1.445,75
F.S.1.12.05.01	2012/21377	2012	28.700,00
F.S.1.12.05.01	2012/21380	2012	1.177,14
F.S.1.12.05.01	2012/21401	2012	0,02
F.S.1.12.05.01	2012/21404	2012	200,00
F.S.1.12.05.01	2012/21405	2012	150,00
F.S.1.12.05.01	2012/21535	2012	145,20
F.S.1.12.05.01	2012/21537	2012	255,31
F.S.1.12.05.01	2012/21554	2012	197,26
F.S.1.12.05.01	2012/21555	2012	52,90
F.S.1.12.05.01	2012/21568	2012	570,72
F.S.1.12.05.01	2012/21570	2012	53,95
F.S.1.12.05.01	2012/21646	2012	485,10
F.S.1.12.05.01	2012/21681	2012	210,00
F.S.1.12.05.01	2012/21682	2012	92,00
F.S.1.12.05.01	2012/21691	2012	129,36
F.S.1.12.05.01	2012/21704	2012	1,15

ALLEGATO B - ELENCO DEBITI RIDOTTI E STRALCIATI

CHIAVE CONTO	CHIAVE DOCUMENTO	ANNO	RIDUZIONE
F.S.1.12.05.01	2012/22139	2012	74,50
F.S.1.12.05.01	2012/22178	2012	14,98
F.S.1.12.05.01	2012/22183	2012	2,89
F.S.1.12.05.01	2012/22229	2012	2.485,79
F.S.1.12.05.01	2012/22231	2012	1.217,40
F.S.1.12.05.01	2012/22235	2012	6.848,85
F.S.1.12.05.01	2012/22236	2012	2.785,50
F.S.1.12.05.01	2012/22246	2012	33,77
F.S.1.12.05.01	2012/22253	2012	1.045,46
F.S.1.12.05.01	2012/22256	2012	730,10
F.S.1.12.05.01	2012/22263	2012	168,19
F.S.1.12.05.01	2012/22265	2012	430,00
F.S.1.12.05.01	2012/22271	2012	230,00
F.S.1.12.05.01	2012/22272	2012	230,00
F.S.1.12.05.01	2012/22273	2012	230,00
F.S.1.12.05.01	2012/22278	2012	0,01
F.S.1.12.05.01	2012/22282	2012	90,00
F.S.1.12.05.01	2012/22283	2012	18,15
F.S.1.12.05.01	2012/22297	2012	58,98
F.S.1.12.05.01	2012/22303	2012	406,56
F.S.1.12.05.01	2012/22320	2012	2,50
F.S.1.12.05.01	2012/22386	2012	950,00
F.S.1.12.05.01	2012/22395	2012	1.435,49
F.S.1.12.05.01	2012/22526	2012	2.400,00
F.S.1.12.05.01	2012/22527	2012	8.877,24
F.S.1.12.05.01	2012/22540	2012	128,74
F.S.1.12.05.01	2012/22651	2012	1.600,00
F.S.1.12.05.01	2012/22657	2012	25,06
F.S.1.12.05.01	2012/23166	2012	12.000,00

ALLEGATO B - ELENCO DEBITI RIDOTTI E STRALCIATI

CHIAVE CONTO	CHIAVE DOCUMENTO	ANNO	RIDUZIONE
F.S.1.12.05.01	2012/23227	2012	0,18
F.S.1.12.05.01	2012/23229	2012	600,51
F.S.1.12.05.01	2012/23231	2012	808,65
F.S.1.12.05.01	2012/23243	2012	295,22
F.S.1.12.05.01	2012/23252	2012	170,26
F.S.1.12.05.01	2012/23398	2012	84,22
F.S.1.12.05.01	2012/23446	2012	27,07
F.S.1.12.05.01	2012/23448	2012	227,86
F.S.1.12.05.01	2012/23498	2012	1.040,00
F.S.1.12.05.01	2012/23500	2012	12.250,02
F.S.1.12.05.01	2012/23556	2012	601,92
F.S.1.12.05.01	2012/23558	2012	1.292,08
F.S.1.12.05.01	2012/23567	2012	0,01
F.S.1.12.05.01	2012/23576	2012	557,72
F.S.1.12.05.01	2012/23579	2012	6,60
F.S.1.12.05.01	2012/23592	2012	902,88
F.S.1.12.05.01	2012/23594	2012	79,46
F.S.1.12.05.01	2012/23599	2012	36,30
F.S.1.12.05.01	2012/23601	2012	101,64
F.S.1.12.05.01	2012/23602	2012	435,60
F.S.1.12.05.01	2012/23618	2012	0,01
F.S.1.12.05.01	2012/23621	2012	2.916,50
F.S.1.12.05.01	2012/23640	2012	41,25
F.S.1.12.05.01	2012/23642	2012	132,00
F.S.1.12.05.01	2012/23810	2012	0,44
F.S.1.12.05.01	2012/23988	2012	0,20
F.S.1.12.05.01	2012/23994	2012	5.916,00
F.S.1.12.05.01	2012/23994	2012	0,60
F.S.1.12.05.01	2012/23997	2012	1.040,00

ALLEGATO B - ELENCO DEBITI RIDOTTI E STRALCIATI

CHIAVE CONTO	CHIAVE DOCUMENTO	ANNO	RIDUZIONE
F.S.1.12.05.01	2012/24030	2012	191,63
F.S.1.12.05.01	2012/24042	2012	482,79
F.S.1.12.05.01	2012/24047	2012	1.200,00
F.S.1.12.05.01	2012/24049	2012	107,12
F.S.1.12.05.01	2012/24051	2012	41,24
F.S.1.12.05.01	2012/24060	2012	27,02
F.S.1.12.05.01	2012/24068	2012	4.725,05
F.S.1.12.05.01	2012/24071	2012	100,00
F.S.1.12.05.01	2012/24084	2012	1.885,44
F.S.1.12.05.01	2012/24085	2012	5,82
F.S.1.12.05.01	2012/24087	2012	66,00
F.S.1.12.05.01	2012/24088	2012	1.726,52
F.S.1.12.05.01	2012/24089	2012	100,00
F.S.1.12.05.01	2012/24092	2012	0,01
F.S.1.12.05.01	2012/24098	2012	514,20
F.S.1.12.05.01	2012/24112	2012	50,00
F.S.1.12.05.01	2012/24119	2012	27,00
F.S.1.12.05.01	2012/24129	2012	16,00
F.S.1.12.05.01	2012/24149	2012	0,20
F.S.1.12.05.01	2012/24151	2012	6,10
F.S.1.12.05.01	2012/24153	2012	65,39
F.S.1.12.05.01	2012/24167	2012	0,01
F.S.1.12.05.01	2012/24206	2012	0,04
F.S.1.12.05.01	2012/24210	2012	0,01
F.S.1.12.05.01	2012/24214	2012	0,01
F.S.1.12.05.01	2012/24216	2012	7,99
F.S.1.12.05.01	2012/24226	2012	0,01
F.S.1.12.05.01	2012/24227	2012	21,78
F.S.1.12.05.01	2012/24231	2012	60,50

ALLEGATO B - ELENCO DEBITI RIDOTTI E STRALCIATI

CHIAVE CONTO	CHIAVE DOCUMENTO	ANNO	RIDUZIONE
F.S.1.12.05.01	2012/24273	2012	242,00
F.S.1.12.05.01	2012/24298	2012	0,02
F.S.1.12.05.01	2012/24300	2012	0,10
F.S.1.12.05.01	2012/24320	2012	29,59
F.S.1.12.05.01	2012/24321	2012	35,94
F.S.1.12.05.01	2012/24594	2012	640,50
F.S.1.12.05.01	2012/25024	2012	353,68
F.S.1.12.05.01	2012/25076	2012	2.213,09
F.S.1.12.05.01	2012/25083	2012	0,01
F.S.1.12.05.01	2012/25085	2012	40,00
F.S.1.12.05.01	2012/25105	2012	2.955,19
F.S.1.12.05.01	2012/25116	2012	197,02
F.S.1.12.05.01	2012/25213	2012	698,77
F.S.1.12.05.01	2012/25245	2012	21,66
F.S.1.12.05.01	2012/25248	2012	15.807,47
F.S.1.12.05.01	2012/25264	2012	2.648,90
F.S.1.12.05.01	2012/9112	2012	71,56
F.S.1.12.05.01	2012/9196	2012	2.863,05
F.S.1.12.05.01	2012/9297	2012	4.985,63
F.S.1.12.05.01	2012/9493	2012	218,67
F.S.1.12.05.01	2012/9739	2012	1.294,00
		2012 Totale	437.410,10
F.S.1.12.05.01 Totale			809.342,43
F.S.1.12.06.01	2007/9912	2007	524,16
		2007 Totale	524,16
F.S.1.12.06.01	2008/9915	2008	3.864,05
F.S.1.12.06.01	2008/9918	2008	86,76
F.S.1.12.06.01	2008/9919	2008	571,51
		2008 Totale	4.522,32

ALLEGATO B - ELENCO DEBITI RIDOTTI E STRALCIATI

CHIAVE CONTO	CHIAVE DOCUMENTO	ANNO	RIDUZIONE
F.S.1.12.06.01	2009/9920	2009	9.908,65
F.S.1.12.06.01	2009/9921	2009	5.632,35
		2009 Totale	15.541,00
F.S.1.12.06.01	2010/12184	2010	445,67
F.S.1.12.06.01	2010/14151	2010	850,00
F.S.1.12.06.01	2010/17705	2010	47,34
F.S.1.12.06.01	2010/20634	2010	1.030,81
F.S.1.12.06.01	2010/23919	2010	3.981,60
F.S.1.12.06.01	2010/23920	2010	769,60
F.S.1.12.06.01	2010/9930	2010	1.728,00
		2010 Totale	8.853,02
F.S.1.12.06.01	2011/11807	2011	249,75
F.S.1.12.06.01	2011/12172	2011	200,00
F.S.1.12.06.01	2011/12191	2011	0,08
F.S.1.12.06.01	2011/13376	2011	376,00
F.S.1.12.06.01	2011/13393	2011	133,08
F.S.1.12.06.01	2011/13407	2011	94,21
F.S.1.12.06.01	2011/13408	2011	4.576,20
F.S.1.12.06.01	2011/13410	2011	3.930,00
F.S.1.12.06.01	2011/15521	2011	8.230,50
F.S.1.12.06.01	2011/17440	2011	329,28
F.S.1.12.06.01	2011/17460	2011	225,00
F.S.1.12.06.01	2011/17471	2011	65,04
F.S.1.12.06.01	2011/17477	2011	1.435,69
F.S.1.12.06.01	2011/17478	2011	891,85
F.S.1.12.06.01	2011/17484	2011	891,85
F.S.1.12.06.01	2011/17488	2011	1.104,31
F.S.1.12.06.01	2011/17502	2011	0,64
F.S.1.12.06.01	2011/17717	2011	1.278,69

ALLEGATO B - ELENCO DEBITI RIDOTTI E STRALCIATI

CHIAVE CONTO	CHIAVE DOCUMENTO	ANNO	RIDUZIONE
F.S.1.12.06.01	2011/17718	2011	22.816,91
F.S.1.12.06.01	2011/17722	2011	30,00
F.S.1.12.06.01	2011/17728	2011	1.000,00
F.S.1.12.06.01	2011/19680	2011	6.283,77
F.S.1.12.06.01	2011/20269	2011	1.422,52
F.S.1.12.06.01	2011/20270	2011	1.422,52
F.S.1.12.06.01	2011/20658	2011	530,46
F.S.1.12.06.01	2011/20700	2011	3,38
F.S.1.12.06.01	2011/20734	2011	932,03
F.S.1.12.06.01	2011/20773	2011	26,87
F.S.1.12.06.01	2011/20774	2011	93,00
F.S.1.12.06.01	2011/20775	2011	93,00
F.S.1.12.06.01	2011/20841	2011	1.266,50
F.S.1.12.06.01	2011/20854	2011	30,00
F.S.1.12.06.01	2011/23927	2011	0,12
F.S.1.12.06.01	2011/23930	2011	0,09
F.S.1.12.06.01	2011/23935	2011	0,24
F.S.1.12.06.01	2011/23972	2011	384,00
F.S.1.12.06.01	2011/9567	2011	0,16
F.S.1.12.06.01	2011/9568	2011	802,61
F.S.1.12.06.01	2011/9953	2011	1.439,90
F.S.1.12.06.01	2011/9962	2011	37.087,69
F.S.1.12.06.01	2011/9963	2011	15.145,00
		2011 Totale	114.822,94
F.S.1.12.06.01	2012/11925	2012	10.283,20
F.S.1.12.06.01	2012/12016	2012	1.020,00
F.S.1.12.06.01	2012/12161	2012	40,56
F.S.1.12.06.01	2012/12163	2012	26,80
F.S.1.12.06.01	2012/12164	2012	0,10

ALLEGATO B - ELENCO DEBITI RIDOTTI E STRALCIATI

CHIAVE CONTO	CHIAVE DOCUMENTO	ANNO	RIDUZIONE
F.S.1.12.06.01	2012/12165	2012	47,00
F.S.1.12.06.01	2012/12167	2012	35,00
F.S.1.12.06.01	2012/12179	2012	42,00
F.S.1.12.06.01	2012/12180	2012	0,10
F.S.1.12.06.01	2012/12183	2012	6,27
F.S.1.12.06.01	2012/12195	2012	363,68
F.S.1.12.06.01	2012/13444	2012	129,37
F.S.1.12.06.01	2012/13450	2012	333,48
F.S.1.12.06.01	2012/13482	2012	4.775,00
F.S.1.12.06.01	2012/13499	2012	1.000,00
F.S.1.12.06.01	2012/13517	2012	36,81
F.S.1.12.06.01	2012/13537	2012	1.057,76
F.S.1.12.06.01	2012/13549	2012	172,43
F.S.1.12.06.01	2012/13552	2012	300,74
F.S.1.12.06.01	2012/13567	2012	1.485,00
F.S.1.12.06.01	2012/13615	2012	26.000,00
F.S.1.12.06.01	2012/13627	2012	810,95
F.S.1.12.06.01	2012/13630	2012	127,72
F.S.1.12.06.01	2012/13653	2012	403,00
F.S.1.12.06.01	2012/13664	2012	2,67
F.S.1.12.06.01	2012/13699	2012	515,73
F.S.1.12.06.01	2012/13712	2012	1.293,31
F.S.1.12.06.01	2012/13713	2012	145,20
F.S.1.12.06.01	2012/13795	2012	156,50
F.S.1.12.06.01	2012/13829	2012	775,00
F.S.1.12.06.01	2012/13830	2012	2.700,00
F.S.1.12.06.01	2012/13850	2012	2.000,00
F.S.1.12.06.01	2012/14323	2012	26,80
F.S.1.12.06.01	2012/14327	2012	400,00

ALLEGATO B - ELENCO DEBITI RIDOTTI E STRALCIATI

CHIAVE CONTO	CHIAVE DOCUMENTO	ANNO	RIDUZIONE
F.S.1.12.06.01	2012/14334	2012	352,09
F.S.1.12.06.01	2012/14357	2012	12.500,00
F.S.1.12.06.01	2012/14428	2012	322,94
F.S.1.12.06.01	2012/14429	2012	714,02
F.S.1.12.06.01	2012/14768	2012	600,00
F.S.1.12.06.01	2012/16835	2012	333,81
F.S.1.12.06.01	2012/16862	2012	278,03
F.S.1.12.06.01	2012/16863	2012	29,74
F.S.1.12.06.01	2012/16868	2012	1.142,93
F.S.1.12.06.01	2012/16879	2012	315,00
F.S.1.12.06.01	2012/16882	2012	87,15
F.S.1.12.06.01	2012/16883	2012	1.848,15
F.S.1.12.06.01	2012/17534	2012	10.376,58
F.S.1.12.06.01	2012/17536	2012	45,36
F.S.1.12.06.01	2012/17546	2012	176,66
F.S.1.12.06.01	2012/17583	2012	0,01
F.S.1.12.06.01	2012/17586	2012	2,80
F.S.1.12.06.01	2012/17587	2012	150,00
F.S.1.12.06.01	2012/17597	2012	130,00
F.S.1.12.06.01	2012/17741	2012	0,01
F.S.1.12.06.01	2012/17749	2012	1.647,17
F.S.1.12.06.01	2012/17750	2012	18,67
F.S.1.12.06.01	2012/17765	2012	217,02
F.S.1.12.06.01	2012/17782	2012	202,05
F.S.1.12.06.01	2012/17791	2012	2.519,41
F.S.1.12.06.01	2012/17804	2012	0,01
F.S.1.12.06.01	2012/18598	2012	1.633,50
F.S.1.12.06.01	2012/19950	2012	1.543,02
F.S.1.12.06.01	2012/20032	2012	13.385,33

ALLEGATO B - ELENCO DEBITI RIDOTTI E STRALCIATI

CHIAVE CONTO	CHIAVE DOCUMENTO	ANNO	RIDUZIONE
F.S.1.12.06.01	2012/20043	2012	920,27
F.S.1.12.06.01	2012/20057	2012	2.892,27
F.S.1.12.06.01	2012/20280	2012	100,00
F.S.1.12.06.01	2012/20291	2012	300,00
F.S.1.12.06.01	2012/20404	2012	89,61
F.S.1.12.06.01	2012/20426	2012	200,00
F.S.1.12.06.01	2012/20427	2012	200,00
F.S.1.12.06.01	2012/20439	2012	1.169,12
F.S.1.12.06.01	2012/20879	2012	133,19
F.S.1.12.06.01	2012/20917	2012	1.471,60
F.S.1.12.06.01	2012/20933	2012	32.340,08
F.S.1.12.06.01	2012/20935	2012	32.340,08
F.S.1.12.06.01	2012/20951	2012	368,38
F.S.1.12.06.01	2012/20967	2012	3.645,00
F.S.1.12.06.01	2012/20983	2012	1.127,95
F.S.1.12.06.01	2012/21013	2012	12.000,00
F.S.1.12.06.01	2012/21059	2012	840,47
F.S.1.12.06.01	2012/21075	2012	53,74
F.S.1.12.06.01	2012/21171	2012	996,96
F.S.1.12.06.01	2012/21204	2012	19.120,30
F.S.1.12.06.01	2012/21259	2012	3.210,67
F.S.1.12.06.01	2012/21379	2012	110,19
F.S.1.12.06.01	2012/21775	2012	1.346,66
F.S.1.12.06.01	2012/22554	2012	20,00
F.S.1.12.06.01	2012/23557	2012	150,00
F.S.1.12.06.01	2012/23568	2012	100,00
F.S.1.12.06.01	2012/23569	2012	100,00
F.S.1.12.06.01	2012/23570	2012	100,00
F.S.1.12.06.01	2012/23571	2012	100,00

ALLEGATO B - ELENCO DEBITI RIDOTTI E STRALCIATI

CHIAVE CONTO	CHIAVE DOCUMENTO	ANNO	RIDUZIONE
F.S.1.12.06.01	2012/23572	2012	100,00
F.S.1.12.06.01	2012/23622	2012	50,00
F.S.1.12.06.01	2012/23623	2012	600,00
F.S.1.12.06.01	2012/23977	2012	377,57
F.S.1.12.06.01	2012/24054	2012	5.406,59
F.S.1.12.06.01	2012/24072	2012	104,90
F.S.1.12.06.01	2012/24099	2012	0,40
F.S.1.12.06.01	2012/24130	2012	102,05
F.S.1.12.06.01	2012/24276	2012	1.043,20
F.S.1.12.06.01	2012/9134	2012	525,07
F.S.1.12.06.01	2012/9214	2012	42,00
F.S.1.12.06.01	2012/9227	2012	8,90
F.S.1.12.06.01	2012/9512	2012	208,45
F.S.1.12.06.01	2012/9514	2012	23,36
F.S.1.12.06.01	2012/9518	2012	34,93
		2012 Totale	231.257,60
F.S.1.12.06.01 Totale			375.521,04
F.S.1.13.01	2004/23260	2004	469,24
F.S.1.13.01	2004/23261	2004	223,02
F.S.1.13.01	2004/24331	2004	2.000,00
		2004 Totale	2.692,26
F.S.1.13.01	2005/23262	2005	374,68
		2005 Totale	374,68
F.S.1.13.01	2009/17703	2009	3.000,00
F.S.1.13.01	2009/18266	2009	291,00
F.S.1.13.01	2009/18271	2009	1.250,00
F.S.1.13.01	2009/20569	2009	5.223,78
F.S.1.13.01	2009/24342	2009	45,63
F.S.1.13.01	2009/24344	2009	43,11

ALLEGATO B - ELENCO DEBITI RIDOTTI E STRALCIATI

CHIAVE CONTO	CHIAVE DOCUMENTO	ANNO	RIDUZIONE
F.S.1.13.01	2009/24932	2009	0,03
F.S.1.13.01	2009/25617	2009	555,00
		2009 Totale	10.408,55
F.S.1.13.01	2010/13356	2010	123,02
F.S.1.13.01	2010/14286	2010	28,90
F.S.1.13.01	2010/18983	2010	586,14
F.S.1.13.01	2010/20578	2010	12.512,71
F.S.1.13.01	2010/20614	2010	597,62
F.S.1.13.01	2010/20616	2010	348,10
F.S.1.13.01	2010/21878	2010	79,00
F.S.1.13.01	2010/23365	2010	840,52
F.S.1.13.01	2010/24345	2010	129,98
F.S.1.13.01	2010/24346	2010	386,20
F.S.1.13.01	2010/24351	2010	263,89
F.S.1.13.01	2010/24352	2010	276,72
F.S.1.13.01	2010/25232	2010	1.045,74
		2010 Totale	17.218,54
F.S.1.13.01	2011/11782	2011	935,00
F.S.1.13.01	2011/11800	2011	28,00
F.S.1.13.01	2011/11803	2011	9.000,00
F.S.1.13.01	2011/11809	2011	8.177,71
F.S.1.13.01	2011/11822	2011	363,60
F.S.1.13.01	2011/12205	2011	0,09
F.S.1.13.01	2011/13373	2011	134,48
F.S.1.13.01	2011/13374	2011	243,00
F.S.1.13.01	2011/13380	2011	90,00
F.S.1.13.01	2011/13402	2011	1.267,71
F.S.1.13.01	2011/14294	2011	120,00
F.S.1.13.01	2011/14597	2011	8,88

ALLEGATO B - ELENCO DEBITI RIDOTTI E STRALCIATI

CHIAVE CONTO	CHIAVE DOCUMENTO	ANNO	RIDUZIONE
F.S.1.13.01	2011/17084	2011	9.755,00
F.S.1.13.01	2011/17092	2011	1.028,02
F.S.1.13.01	2011/17487	2011	1.104,31
F.S.1.13.01	2011/17489	2011	987,68
F.S.1.13.01	2011/17707	2011	95,00
F.S.1.13.01	2011/17708	2011	2,25
F.S.1.13.01	2011/17709	2011	300,00
F.S.1.13.01	2011/17710	2011	19,84
F.S.1.13.01	2011/17714	2011	130,16
F.S.1.13.01	2011/17720	2011	100,00
F.S.1.13.01	2011/17725	2011	1.266,94
F.S.1.13.01	2011/18323	2011	1.800,00
F.S.1.13.01	2011/18330	2011	25,80
F.S.1.13.01	2011/19683	2011	9,01
F.S.1.13.01	2011/19684	2011	9,01
F.S.1.13.01	2011/19694	2011	11.153,50
F.S.1.13.01	2011/19726	2011	1,29
F.S.1.13.01	2011/19727	2011	7.379,78
F.S.1.13.01	2011/20259	2011	490,00
F.S.1.13.01	2011/20260	2011	235,00
F.S.1.13.01	2011/20659	2011	1.727,91
F.S.1.13.01	2011/20683	2011	130,00
F.S.1.13.01	2011/20684	2011	130,00
F.S.1.13.01	2011/20691	2011	264,86
F.S.1.13.01	2011/20696	2011	17,00
F.S.1.13.01	2011/20699	2011	924,00
F.S.1.13.01	2011/20731	2011	72,00
F.S.1.13.01	2011/20792	2011	534,15
F.S.1.13.01	2011/20813	2011	2.748,73

ALLEGATO B - ELENCO DEBITI RIDOTTI E STRALCIATI

CHIAVE CONTO	CHIAVE DOCUMENTO	ANNO	RIDUZIONE
F.S.1.13.01	2011/20824	2011	107,59
F.S.1.13.01	2011/20839	2011	314,50
F.S.1.13.01	2011/20849	2011	9.200,00
F.S.1.13.01	2011/21503	2011	296,80
F.S.1.13.01	2011/21505	2011	245,58
F.S.1.13.01	2011/21506	2011	1.230,00
F.S.1.13.01	2011/22096	2011	367,80
F.S.1.13.01	2011/22220	2011	1.398,85
F.S.1.13.01	2011/23219	2011	64,85
F.S.1.13.01	2011/23220	2011	31,12
F.S.1.13.01	2011/23221	2011	328,09
F.S.1.13.01	2011/23222	2011	94,34
F.S.1.13.01	2011/23371	2011	85,00
F.S.1.13.01	2011/23932	2011	0,09
F.S.1.13.01	2011/23937	2011	0,09
F.S.1.13.01	2011/23976	2011	5.322,92
F.S.1.13.01	2011/24983	2011	187,50
F.S.1.13.01	2011/24984	2011	900,00
F.S.1.13.01	2011/25218	2011	129,36
F.S.1.13.01	2011/25234	2011	162,12
F.S.1.13.01	2011/25278	2011	0,50
F.S.1.13.01	2011/25437	2011	39,26
F.S.1.13.01	2011/9077	2011	1.085,00
F.S.1.13.01	2011/9085	2011	2.791,47
F.S.1.13.01	2011/9091	2011	974,90
		2011 Totale	88.167,44
F.S.1.13.01	2012/11385	2012	1.018,48
F.S.1.13.01	2012/11411	2012	45,00
F.S.1.13.01	2012/11442	2012	6.000,00

ALLEGATO B - ELENCO DEBITI RIDOTTI E STRALCIATI

CHIAVE CONTO	CHIAVE DOCUMENTO	ANNO	RIDUZIONE
F.S.1.13.01	2012/11503	2012	1,01
F.S.1.13.01	2012/11508	2012	112,50
F.S.1.13.01	2012/11550	2012	3,04
F.S.1.13.01	2012/11564	2012	16,57
F.S.1.13.01	2012/11583	2012	1.104,56
F.S.1.13.01	2012/11857	2012	1.050,00
F.S.1.13.01	2012/11943	2012	34,92
F.S.1.13.01	2012/11944	2012	62,85
F.S.1.13.01	2012/11985	2012	1.229,48
F.S.1.13.01	2012/12004	2012	26,83
F.S.1.13.01	2012/12007	2012	300,00
F.S.1.13.01	2012/12202	2012	1.638,00
F.S.1.13.01	2012/12209	2012	21,00
F.S.1.13.01	2012/12210	2012	14,00
F.S.1.13.01	2012/12211	2012	36,50
F.S.1.13.01	2012/12248	2012	1.418,90
F.S.1.13.01	2012/12249	2012	282,41
F.S.1.13.01	2012/12250	2012	697,00
F.S.1.13.01	2012/13459	2012	130,00
f.s.1.13.01	2012/13486	2012	8.450,00
f.s.1.13.01	2012/13487	2012	6.975,72
F.S.1.13.01	2012/13491	2012	996,77
F.S.1.13.01	2012/13560	2012	118,50
F.S.1.13.01	2012/13620	2012	243,00
F.S.1.13.01	2012/13667	2012	96,08
F.S.1.13.01	2012/13677	2012	318,90
F.S.1.13.01	2012/13954	2012	883,13
F.S.1.13.01	2012/14078	2012	10,15
F.S.1.13.01	2012/14090	2012	380,00

ALLEGATO B - ELENCO DEBITI RIDOTTI E STRALCIATI

CHIAVE CONTO	CHIAVE DOCUMENTO	ANNO	RIDUZIONE
F.S.1.13.01	2012/14091	2012	26,42
F.S.1.13.01	2012/14093	2012	136,40
F.S.1.13.01	2012/14103	2012	37,00
F.S.1.13.01	2012/14135	2012	209,80
F.S.1.13.01	2012/14164	2012	344,86
F.S.1.13.01	2012/14169	2012	13,65
F.S.1.13.01	2012/14339	2012	158,78
F.S.1.13.01	2012/14377	2012	156,59
F.S.1.13.01	2012/14381	2012	85,68
F.S.1.13.01	2012/14636	2012	673,30
F.S.1.13.01	2012/14653	2012	649,17
F.S.1.13.01	2012/15181	2012	7.423,00
F.S.1.13.01	2012/15573	2012	4.039,07
F.S.1.13.01	2012/15621	2012	4,83
F.S.1.13.01	2012/16843	2012	78,30
F.S.1.13.01	2012/16880	2012	11,49
F.S.1.13.01	2012/17126	2012	0,73
F.S.1.13.01	2012/17519	2012	0,80
F.S.1.13.01	2012/17547	2012	20,88
F.S.1.13.01	2012/17549	2012	1.457,67
F.S.1.13.01	2012/17558	2012	289,26
F.S.1.13.01	2012/17561	2012	240,00
F.S.1.13.01	2012/17576	2012	5,50
F.S.1.13.01	2012/17589	2012	4,00
F.S.1.13.01	2012/17590	2012	33,70
F.S.1.13.01	2012/17593	2012	33,70
F.S.1.13.01	2012/17606	2012	406,00
F.S.1.13.01	2012/17730	2012	1.037,00
F.S.1.13.01	2012/17737	2012	3,61

ALLEGATO B - ELENCO DEBITI RIDOTTI E STRALCIATI

CHIAVE CONTO	CHIAVE DOCUMENTO	ANNO	RIDUZIONE
F.S.1.13.01	2012/17755	2012	1.820,40
F.S.1.13.01	2012/17767	2012	0,26
F.S.1.13.01	2012/17768	2012	0,26
F.S.1.13.01	2012/17786	2012	206,66
F.S.1.13.01	2012/17808	2012	25,20
F.S.1.13.01	2012/17838	2012	12,40
F.S.1.13.01	2012/17891	2012	366,58
F.S.1.13.01	2012/18369	2012	524,61
F.S.1.13.01	2012/18400	2012	111,60
F.S.1.13.01	2012/18426	2012	986,19
F.S.1.13.01	2012/18446	2012	0,01
F.S.1.13.01	2012/18455	2012	9.179,08
F.S.1.13.01	2012/18461	2012	70,65
F.S.1.13.01	2012/18537	2012	0,10
F.S.1.13.01	2012/18603	2012	45,00
F.S.1.13.01	2012/18605	2012	12.500,00
F.S.1.13.01	2012/18625	2012	1.856,90
F.S.1.13.01	2012/18634	2012	1.667,82
F.S.1.13.01	2012/18644	2012	2.520,00
F.S.1.13.01	2012/18661	2012	420,00
F.S.1.13.01	2012/18666	2012	620,00
F.S.1.13.01	2012/18667	2012	1.356,58
F.S.1.13.01	2012/18705	2012	288,00
F.S.1.13.01	2012/18722	2012	972,10
F.S.1.13.01	2012/18795	2012	845,00
F.S.1.13.01	2012/18804	2012	2.156,70
F.S.1.13.01	2012/19007	2012	1.265,50
F.S.1.13.01	2012/19011	2012	13.083,82
F.S.1.13.01	2012/19012	2012	656,62

ALLEGATO B - ELENCO DEBITI RIDOTTI E STRALCIATI

CHIAVE CONTO	CHIAVE DOCUMENTO	ANNO	RIDUZIONE
F.S.1.13.01	2012/19024	2012	172,50
F.S.1.13.01	2012/19030	2012	3.400,00
F.S.1.13.01	2012/19064	2012	8.172,03
F.S.1.13.01	2012/19066	2012	8.486,31
F.S.1.13.01	2012/19114	2012	2.127,58
F.S.1.13.01	2012/19432	2012	60.296,18
F.S.1.13.01	2012/19740	2012	848,55
F.S.1.13.01	2012/19741	2012	848,51
F.S.1.13.01	2012/19829	2012	0,10
F.S.1.13.01	2012/19856	2012	1.500,00
F.S.1.13.01	2012/19890	2012	8,00
F.S.1.13.01	2012/19892	2012	49,59
F.S.1.13.01	2012/19918	2012	1,35
F.S.1.13.01	2012/20030	2012	11,60
F.S.1.13.01	2012/20287	2012	200,00
F.S.1.13.01	2012/20307	2012	138,43
F.S.1.13.01	2012/20315	2012	27,33
F.S.1.13.01	2012/20316	2012	22,33
F.S.1.13.01	2012/20324	2012	0,30
F.S.1.13.01	2012/20325	2012	23,60
F.S.1.13.01	2012/20327	2012	75,88
F.S.1.13.01	2012/20331	2012	121,10
F.S.1.13.01	2012/20333	2012	28,50
F.S.1.13.01	2012/20360	2012	99,60
F.S.1.13.01	2012/20367	2012	89,33
F.S.1.13.01	2012/20377	2012	46,60
F.S.1.13.01	2012/20378	2012	125,30
F.S.1.13.01	2012/20386	2012	25,67
F.S.1.13.01	2012/20387	2012	15,67

ALLEGATO B - ELENCO DEBITI RIDOTTI E STRALCIATI

CHIAVE CONTO	CHIAVE DOCUMENTO	ANNO	RIDUZIONE
F.S.1.13.01	2012/20400	2012	27,33
F.S.1.13.01	2012/20401	2012	17,33
F.S.1.13.01	2012/20402	2012	70,00
F.S.1.13.01	2012/20429	2012	125,61
F.S.1.13.01	2012/20433	2012	29,48
F.S.1.13.01	2012/20438	2012	25,00
F.S.1.13.01	2012/20444	2012	3,29
F.S.1.13.01	2012/20867	2012	1.132,92
F.S.1.13.01	2012/20870	2012	2.462,84
F.S.1.13.01	2012/20872	2012	2.776,81
F.S.1.13.01	2012/20873	2012	4.000,00
F.S.1.13.01	2012/20893	2012	1.466,08
F.S.1.13.01	2012/20896	2012	1.040,00
F.S.1.13.01	2012/20921	2012	595,00
F.S.1.13.01	2012/20937	2012	788,00
F.S.1.13.01	2012/20938	2012	1.353,35
F.S.1.13.01	2012/20939	2012	5.998,40
F.S.1.13.01	2012/20940	2012	4.858,26
F.S.1.13.01	2012/20941	2012	349,48
F.S.1.13.01	2012/20942	2012	366,05
F.S.1.13.01	2012/20966	2012	0,10
F.S.1.13.01	2012/20968	2012	1.975,00
F.S.1.13.01	2012/20991	2012	6,69
F.S.1.13.01	2012/21049	2012	11.209,02
F.S.1.13.01	2012/21114	2012	475,00
F.S.1.13.01	2012/21132	2012	5,00
F.S.1.13.01	2012/21140	2012	545,55
F.S.1.13.01	2012/21163	2012	176,00
F.S.1.13.01	2012/21212	2012	769,61

ALLEGATO B - ELENCO DEBITI RIDOTTI E STRALCIATI

CHIAVE CONTO	CHIAVE DOCUMENTO	ANNO	RIDUZIONE
F.S.1.13.01	2012/21226	2012	55,00
F.S.1.13.01	2012/21276	2012	500,00
F.S.1.13.01	2012/21361	2012	0,10
F.S.1.13.01	2012/21374	2012	662,00
F.S.1.13.01	2012/21376	2012	3.300,00
F.S.1.13.01	2012/21414	2012	445,39
F.S.1.13.01	2012/21417	2012	21,90
F.S.1.13.01	2012/21418	2012	90,00
F.S.1.13.01	2012/21538	2012	170,00
F.S.1.13.01	2012/21539	2012	110,00
F.S.1.13.01	2012/21556	2012	59,65
F.S.1.13.01	2012/21558	2012	171,18
F.S.1.13.01	2012/21575	2012	53,68
F.S.1.13.01	2012/21576	2012	7,35
F.S.1.13.01	2012/21620	2012	1.033,06
F.S.1.13.01	2012/21624	2012	732,27
F.S.1.13.01	2012/21677	2012	41,67
F.S.1.13.01	2012/21986	2012	388,86
F.S.1.13.01	2012/22153	2012	18,90
F.S.1.13.01	2012/22168	2012	183,38
F.S.1.13.01	2012/22207	2012	200,00
F.S.1.13.01	2012/22211	2012	50,20
F.S.1.13.01	2012/22216	2012	186,80
F.S.1.13.01	2012/22548	2012	85,60
F.S.1.13.01	2012/22571	2012	169,50
F.S.1.13.01	2012/22599	2012	17,09
F.S.1.13.01	2012/22604	2012	217,60
F.S.1.13.01	2012/22627	2012	28,60
F.S.1.13.01	2012/23232	2012	500,00

ALLEGATO B - ELENCO DEBITI RIDOTTI E STRALCIATI

CHIAVE CONTO	CHIAVE DOCUMENTO	ANNO	RIDUZIONE
F.S.1.13.01	2012/23234	2012	9,95
F.S.1.13.01	2012/23236	2012	13,42
F.S.1.13.01	2012/23237	2012	10,15
F.S.1.13.01	2012/23241	2012	55,67
F.S.1.13.01	2012/23245	2012	57,33
F.S.1.13.01	2012/23248	2012	9,55
F.S.1.13.01	2012/23250	2012	2.584,96
F.S.1.13.01	2012/23251	2012	361,32
F.S.1.13.01	2012/23429	2012	0,74
F.S.1.13.01	2012/23432	2012	11,00
F.S.1.13.01	2012/23489	2012	1,34
F.S.1.13.01	2012/23490	2012	10,51
F.S.1.13.01	2012/23493	2012	13,00
F.S.1.13.01	2012/23495	2012	10,00
F.S.1.13.01	2012/23555	2012	4.370,05
F.S.1.13.01	2012/23987	2012	240,00
F.S.1.13.01	2012/23996	2012	150,46
F.S.1.13.01	2012/24075	2012	317,36
F.S.1.13.01	2012/24076	2012	12,64
F.S.1.13.01	2012/24106	2012	2.593,35
F.S.1.13.01	2012/24137	2012	592,15
F.S.1.13.01	2012/24171	2012	156,24
F.S.1.13.01	2012/24177	2012	20,00
F.S.1.13.01	2012/24198	2012	114,00
F.S.1.13.01	2012/24199	2012	147,26
F.S.1.13.01	2012/24209	2012	2.625,00
F.S.1.13.01	2012/24237	2012	196,82
F.S.1.13.01	2012/24241	2012	620,94
F.S.1.13.01	2012/24288	2012	1.471,25

ALLEGATO B - ELENCO DEBITI RIDOTTI E STRALCIATI

CHIAVE CONTO	CHIAVE DOCUMENTO	ANNO	RIDUZIONE
F.S.1.13.01	2012/24295	2012	1.400,00
F.S.1.13.01	2012/24586	2012	69,33
F.S.1.13.01	2012/25014	2012	6.744,43
F.S.1.13.01	2012/25021	2012	403,30
F.S.1.13.01	2012/25022	2012	128,89
F.S.1.13.01	2012/25023	2012	201,71
F.S.1.13.01	2012/25117	2012	195,95
F.S.1.13.01	2012/25192	2012	1.625,00
F.S.1.13.01	2012/25199	2012	0,05
F.S.1.13.01	2012/25200	2012	24,45
F.S.1.13.01	2012/25206	2012	430,39
F.S.1.13.01	2012/25209	2012	8.413,06
F.S.1.13.01	2012/25212	2012	996,77
F.S.1.13.01	2012/25246	2012	7,01
F.S.1.13.01	2012/25249	2012	0,04
F.S.1.13.01	2012/25250	2012	7.473,00
F.S.1.13.01	2012/25293	2012	77,82
F.S.1.13.01	2012/9105	2012	0,01
F.S.1.13.01	2012/9106	2012	1.100,00
F.S.1.13.01	2012/9113	2012	781,94
F.S.1.13.01	2012/9119	2012	33.354,65
F.S.1.13.01	2012/9119	2012	40.439,00
F.S.1.13.01	2012/9126	2012	1.424,99
F.S.1.13.01	2012/9158	2012	10,00
F.S.1.13.01	2012/9166	2012	10,69
F.S.1.13.01	2012/9176	2012	250,00
F.S.1.13.01	2012/9188	2012	117,90
F.S.1.13.01	2012/9272	2012	1,00
F.S.1.13.01	2012/9577	2012	1.924,66

ALLEGATO B - ELENCO DEBITI RIDOTTI E STRALCIATI

CHIAVE CONTO	CHIAVE DOCUMENTO	ANNO	RIDUZIONE
F.S.1.13.01	2012/9579	2012	36,60
F.S.1.13.01	2012/9580	2012	450,24
F.S.1.13.01	2012/9594	2012	5.970,08
F.S.1.13.01	2012/9599	2012	1.500,00
F.S.1.13.01	2012/9605	2012	5.382,72
F.S.1.13.01	2012/9606	2012	10.000,00
		2012 Totale	391.685,59
F.S.1.13.01 Totale			510.547,06
F.S.1.13.02.02	2005/25196	2005	354,94
		2005 Totale	354,94
F.S.1.13.02.02	2009/25489	2009	299,54
		2009 Totale	299,54
F.S.1.13.02.02	2010/22089	2010	405,60
F.S.1.13.02.02	2010/24350	2010	900,80
F.S.1.13.02.02	2010/9932	2010	1.587,94
		2010 Totale	2.894,34
F.S.1.13.02.02	2011/12845	2011	508,00
F.S.1.13.02.02	2011/16937	2011	45,37
F.S.1.13.02.02	2011/16938	2011	14,17
F.S.1.13.02.02	2011/17706	2011	75,00
F.S.1.13.02.02	2011/17711	2011	300,00
F.S.1.13.02.02	2011/20709	2011	436,29
F.S.1.13.02.02	2011/24354	2011	185,84
		2011 Totale	1.564,67
F.S.1.13.02.02	2012/12453	2012	0,01
F.S.1.13.02.02	2012/12724	2012	0,45
F.S.1.13.02.02	2012/14610	2012	14,25
F.S.1.13.02.02	2012/16972	2012	24,56
F.S.1.13.02.02	2012/16976	2012	190,16

ALLEGATO B - ELENCO DEBITI RIDOTTI E STRALCIATI

CHIAVE CONTO	CHIAVE DOCUMENTO	ANNO	RIDUZIONE
F.S.1.13.02.02	2012/16993	2012	428,24
F.S.1.13.02.02	2012/17853	2012	145,38
F.S.1.13.02.02	2012/19774	2012	852,81
F.S.1.13.02.02	2012/19793	2012	17,01
F.S.1.13.02.02	2012/21210	2012	370,39
F.S.1.13.02.02	2012/23397	2012	86,00
F.S.1.13.02.02	2012/23422	2012	75,60
F.S.1.13.02.02	2012/23423	2012	122,38
F.S.1.13.02.02	2012/23492	2012	0,02
		2012 Totale	2.327,26
F.S.1.13.02.02 Totale			7.440,75
F.S.1.13.03.01	2011/19338	2011	1.486,00
F.S.1.13.03.01	2011/9979	2011	83,72
F.S.1.13.03.01	2011/9980	2011	143,84
		2011 Totale	1.713,56
F.S.1.13.03.01	2012/10013	2012	0,75
F.S.1.13.03.01	2012/19345	2012	1.637,43
F.S.1.13.03.01	2012/19351	2012	345,88
F.S.1.13.03.01	2012/19353	2012	217,12
F.S.1.13.03.01	2012/19354	2012	565,27
		2012 Totale	2.766,45
F.S.1.13.03.01 Totale			4.480,01
F.S.2.14.03	2005/16923	2005	5.175,00
F.S.2.14.03	2005/16924	2005	1.293,75
		2005 Totale	6.468,75
F.S.2.14.03	2007/25529	2007	500,00
		2007 Totale	500,00
F.S.2.14.03	2009/24642	2009	5.222,48
F.S.2.14.03	2009/24651	2009	0,01

ALLEGATO B - ELENCO DEBITI RIDOTTI E STRALCIATI

CHIAVE CONTO	CHIAVE DOCUMENTO	ANNO	RIDUZIONE
		2009 Totale	5.222,49
F.S.2.14.03	2010/16930	2010	1.181,70
F.S.2.14.03	2010/16931	2010	227,25
F.S.2.14.03	2010/17083	2010	0,01
F.S.2.14.03	2010/20635	2010	11.830,00
F.S.2.14.03	2010/20636	2010	2.275,00
		2010 Totale	15.513,96
F.S.2.14.03	2011/16948	2011	162,48
F.S.2.14.03	2011/16949	2011	82,65
F.S.2.14.03	2011/24680	2011	39,94
F.S.2.14.03	2011/9301	2011	1.115,84
F.S.2.14.03	2011/9306	2011	507,20
		2011 Totale	1.908,11
F.S.2.14.03	2012/13539	2012	960,00
F.S.2.14.03	2012/15289	2012	0,50
F.S.2.14.03	2012/16995	2012	8.905,73
F.S.2.14.03	2012/16996	2012	108,42
F.S.2.14.03	2012/18440	2012	0,20
F.S.2.14.03	2012/18509	2012	181,53
F.S.2.14.03	2012/18605	2012	257,99
F.S.2.14.03	2012/18629	2012	200,00
F.S.2.14.03	2012/23529	2012	669,48
F.S.2.14.03	2012/23530	2012	102,70
F.S.2.14.03	2012/23534	2012	4.502,00
F.S.2.14.03	2012/24701	2012	0,01
F.S.2.14.03	2012/9267	2012	9.840,65
		2012 Totale	25.729,21
F.S.2.14.03 Totale			55.342,52
F.S.2.16.04.03	2007/9315	2007	41,34

ALLEGATO B - ELENCO DEBITI RIDOTTI E STRALCIATI

CHIAVE CONTO	CHIAVE DOCUMENTO	ANNO	RIDUZIONE
		2007 Totale	41,34
F.S.2.16.04.03	2009/24341	2009	9.173,12
F.S.2.16.04.03	2009/9311	2009	80,64
F.S.2.16.04.03	2009/9320	2009	13,44
		2009 Totale	9.267,20
F.S.2.16.04.03	2010/14152	2010	1.255,68
F.S.2.16.04.03	2010/14153	2010	1.797,55
F.S.2.16.04.03	2010/17704	2010	0,03
F.S.2.16.04.03	2010/18273	2010	797,26
F.S.2.16.04.03	2010/18278	2010	11.930,55
F.S.2.16.04.03	2010/25434	2010	4.014,76
F.S.2.16.04.03	2010/9724	2010	0,85
		2010 Totale	19.796,68
F.S.2.16.04.03	2011/11813	2011	920,26
F.S.2.16.04.03	2011/12265	2011	66,69
F.S.2.16.04.03	2011/12266	2011	316,91
F.S.2.16.04.03	2011/17452	2011	1.184,58
F.S.2.16.04.03	2011/17724	2011	987,29
F.S.2.16.04.03	2011/18310	2011	2.747,00
F.S.2.16.04.03	2011/20267	2011	2.187,64
F.S.2.16.04.03	2011/20725	2011	1.125,83
F.S.2.16.04.03	2011/20727	2011	8.026,86
F.S.2.16.04.03	2011/20809	2011	9.991,88
F.S.2.16.04.03	2011/22484	2011	5.149,70
F.S.2.16.04.03	2011/23944	2011	0,10
F.S.2.16.04.03	2011/24971	2011	10,89
F.S.2.16.04.03	2011/25277	2011	1.009,95
F.S.2.16.04.03	2011/25439	2011	57,51
F.S.2.16.04.03	2011/9312	2011	10.311,31

ALLEGATO B - ELENCO DEBITI RIDOTTI E STRALCIATI

CHIAVE CONTO	CHIAVE DOCUMENTO	ANNO	RIDUZIONE
		2011 Totale	44.094,40
F.S.2.16.04.03	2012/11596	2012	6.608,14
F.S.2.16.04.03	2012/12021	2012	0,10
F.S.2.16.04.03	2012/12022	2012	0,10
f.s.2.16.04.03	2012/13437	2012	1.593,36
F.S.2.16.04.03	2012/13465	2012	9.348,30
F.S.2.16.04.03	2012/13523	2012	364,14
F.S.2.16.04.03	2012/13847	2012	7.000,00
F.S.2.16.04.03	2012/17960	2012	5.000,00
F.S.2.16.04.03	2012/18389	2012	1.422,56
F.S.2.16.04.03	2012/18411	2012	1.064,66
F.S.2.16.04.03	2012/18579	2012	18.995,66
F.S.2.16.04.03	2012/18645	2012	87,29
F.S.2.16.04.03	2012/18773	2012	0,10
F.S.2.16.04.03	2012/18923	2012	973,47
F.S.2.16.04.03	2012/18924	2012	0,10
F.S.2.16.04.03	2012/18925	2012	974,06
F.S.2.16.04.03	2012/18948	2012	0,10
F.S.2.16.04.03	2012/20285	2012	2.500,00
F.S.2.16.04.03	2012/20286	2012	0,10
F.S.2.16.04.03	2012/20295	2012	4.672,56
F.S.2.16.04.03	2012/20298	2012	4.780,15
F.S.2.16.04.03	2012/20313	2012	996,77
F.S.2.16.04.03	2012/20428	2012	2.019,06
F.S.2.16.04.03	2012/20994	2012	996,96
F.S.2.16.04.03	2012/21035	2012	2.651,60
F.S.2.16.04.03	2012/21703	2012	79,11
F.S.2.16.04.03	2012/21764	2012	0,10
F.S.2.16.04.03	2012/22020	2012	225,10

ALLEGATO B - ELENCO DEBITI RIDOTTI E STRALCIATI

CHIAVE CONTO	CHIAVE DOCUMENTO	ANNO	RIDUZIONE
F.S.2.16.04.03	2012/23249	2012	6.614,81
F.S.2.16.04.03	2012/23503	2012	0,30
F.S.2.16.04.03	2012/23593	2012	0,10
F.S.2.16.04.03	2012/24005	2012	20,23
F.S.2.16.04.03	2012/24006	2012	1.019,77
F.S.2.16.04.03	2012/24024	2012	1.018,48
F.S.2.16.04.03	2012/24136	2012	0,24
F.S.2.16.04.03	2012/24154	2012	0,10
F.S.2.16.04.03	2012/25009	2012	13.348,94
F.S.2.16.04.03	2012/25422	2012	96,08
F.S.2.16.04.03	2012/25446	2012	533,42
F.S.2.16.04.03	2012/9316	2012	0,24
F.S.2.16.04.03	2012/9773	2012	1.012,12
		2012 Totale	96.018,48
F.S.2.16.04.03 Totale			169.218,10
F.S.3.18.01.06	2010/25490	2010	31.171,93
		2010 Totale	31.171,93
F.S.3.18.01.06	2012/11900	2012	173,49
		2012 Totale	173,49
F.S.3.18.01.06 Totale			31.345,42
F.S.5.20.01.01	2012/12668	2012	71,46
		2012 Totale	71,46
F.S.5.20.01.01 Totale			71,46
F.S.5.20.02.02	2012/8372	2012	212,77
		2012 Totale	212,77
F.S.5.20.02.02 Totale			212,77
F.S.5.20.03.01	2012/10734	2012	0,01
		2012 Totale	0,01
F.S.5.20.03.01 Totale			0,01

ALLEGATO B - ELENCO DEBITI RIDOTTI E STRALCIATI

CHIAVE CONTO	CHIAVE DOCUMENTO	ANNO	RIDUZIONE
F.S.5.20.04.01	2004/18251	2004	1.000,00
		2004 Totale	1.000,00
F.S.5.20.04.01	2012/18381	2012	170,00
		2012 Totale	170,00
F.S.5.20.04.01 Totale			1.170,00
F.S.5.20.04.02	2006/16925	2006	1.539,00
		2006 Totale	1.539,00
F.S.5.20.04.02	2011/16251	2011	143,50
		2011 Totale	143,50
F.S.5.20.04.02	2012/18570	2012	291,47
		2012 Totale	291,47
F.S.5.20.04.02 Totale			1.973,97
F.S.5.20.05	2011/16289	2011	40,00
		2011 Totale	40,00
F.S.5.20.05	2012/16810	2012	4,26
		2012 Totale	4,26
F.S.5.20.05 Totale			44,26
F.S.5.20.06	2007/15952	2007	624,59
F.S.5.20.06	2007/15953	2007	1.240,86
		2007 Totale	1.865,45
F.S.5.20.06 Totale			1.865,45
F.S.5.20.08.01	2011/16199	2011	49,20
F.S.5.20.08.01	2011/16200	2011	12,16
F.S.5.20.08.01	2011/16201	2011	1.190,00
		2011 Totale	1.251,36
F.S.5.20.08.01	2012/16423	2012	0,10
F.S.5.20.08.01	2012/19540	2012	43,84
		2012 Totale	43,94
F.S.5.20.08.01 Totale			1.295,30

ALLEGATO B - ELENCO DEBITI RIDOTTI E STRALCIATI

CHIAVE CONTO	CHIAVE DOCUMENTO	ANNO	RIDUZIONE
F.S.5.20.08.02	2008/20564	2008	1.078,34
F.S.5.20.08.02	2008/20565	2008	16,01
		2008 Totale	1.094,35
F.S.5.20.08.02	2009/16043	2009	327,70
F.S.5.20.08.02	2009/16044	2009	1.707,62
F.S.5.20.08.02	2009/16055	2009	25,00
F.S.5.20.08.02	2009/20240	2009	346,22
F.S.5.20.08.02	2009/20241	2009	385,51
F.S.5.20.08.02	2009/22443	2009	225,63
		2009 Totale	3.017,68
F.S.5.20.08.02	2010/16069	2010	503,79
F.S.5.20.08.02	2010/16070	2010	330,28
F.S.5.20.08.02	2010/16071	2010	402,32
F.S.5.20.08.02	2010/16072	2010	488,80
F.S.5.20.08.02	2010/16077	2010	284,65
F.S.5.20.08.02	2010/16083	2010	92,34
F.S.5.20.08.02	2010/16084	2010	243,00
F.S.5.20.08.02	2010/16100	2010	8.150,00
F.S.5.20.08.02	2010/16106	2010	449,40
F.S.5.20.08.02	2010/16110	2010	8.090,00
F.S.5.20.08.02	2010/16118	2010	337,00
F.S.5.20.08.02	2010/16125	2010	183,35
F.S.5.20.08.02	2010/16131	2010	84,40
F.S.5.20.08.02	2010/16144	2010	243,00
F.S.5.20.08.02	2010/16146	2010	243,00
F.S.5.20.08.02	2010/20629	2010	247,63
F.S.5.20.08.02	2010/20639	2010	226,53
		2010 Totale	20.599,49
F.S.5.20.08.02	2011/16208	2011	35,66

ALLEGATO B - ELENCO DEBITI RIDOTTI E STRALCIATI

CHIAVE CONTO	CHIAVE DOCUMENTO	ANNO	RIDUZIONE
F.S.5.20.08.02	2011/16214	2011	184,44
F.S.5.20.08.02	2011/16215	2011	976,90
F.S.5.20.08.02	2011/16217	2011	841,57
F.S.5.20.08.02	2011/16222	2011	1.790,67
F.S.5.20.08.02	2011/16229	2011	100,00
F.S.5.20.08.02	2011/16250	2011	847,62
F.S.5.20.08.02	2011/16265	2011	9,00
F.S.5.20.08.02	2011/16297	2011	14.159,65
		2011 Totale	18.945,51
F.S.5.20.08.02	2012/16506	2012	100,00
F.S.5.20.08.02	2012/16507	2012	655,62
F.S.5.20.08.02	2012/16522	2012	25,22
F.S.5.20.08.02	2012/16523	2012	39,40
F.S.5.20.08.02	2012/16524	2012	39,40
F.S.5.20.08.02	2012/16525	2012	49,40
F.S.5.20.08.02	2012/16526	2012	196,00
F.S.5.20.08.02	2012/16535	2012	1.606,72
F.S.5.20.08.02	2012/16546	2012	15,19
F.S.5.20.08.02	2012/16568	2012	39,65
F.S.5.20.08.02	2012/16569	2012	772,34
F.S.5.20.08.02	2012/16575	2012	908,62
F.S.5.20.08.02	2012/16579	2012	100,00
F.S.5.20.08.02	2012/16586	2012	39,40
F.S.5.20.08.02	2012/16587	2012	39,40
F.S.5.20.08.02	2012/16591	2012	1.704,06
F.S.5.20.08.02	2012/16611	2012	102,60
F.S.5.20.08.02	2012/16752	2012	69,60
F.S.5.20.08.02	2012/16769	2012	722,00
F.S.5.20.08.02	2012/16793	2012	40,00

ALLEGATO B - ELENCO DEBITI RIDOTTI E STRALCIATI

CHIAVE CONTO	CHIAVE DOCUMENTO	ANNO	RIDUZIONE
F.S.5.20.08.02	2012/20352	2012	119,58
F.S.5.20.08.02	2012/22596	2012	54,90
		2012 Totale	7.439,10
F.S.5.20.08.02 Totale			51.096,13
F.S.5.20.08.03	2007/15930	2007	445,00
		2007 Totale	445,00
F.S.5.20.08.03	2008/15983	2008	96,11
		2008 Totale	96,11
F.S.5.20.08.03	2009/16042	2009	1.040,27
		2009 Totale	1.040,27
F.S.5.20.08.03	2010/16075	2010	256,01
		2010 Totale	256,01
F.S.5.20.08.03	2011/16220	2011	1.185,84
		2011 Totale	1.185,84
F.S.5.20.08.03	2012/16527	2012	294,38
		2012 Totale	294,38
F.S.5.20.08.03 Totale			3.317,61
F.S.5.20.08.04	2002/24925	2002	466,25
		2002 Totale	466,25
F.S.5.20.08.04	2003/13862	2003	387,19
F.S.5.20.08.04	2003/15805	2003	7.490,00
F.S.5.20.08.04	2003/19514	2003	1.945,69
		2003 Totale	9.822,88
F.S.5.20.08.04	2004/18252	2004	32,00
		2004 Totale	32,00
F.S.5.20.08.04	2008/18262	2008	1.820,59
F.S.5.20.08.04	2008/25197	2008	16,94
		2008 Totale	1.837,53
F.S.5.20.08.04	2009/16054	2009	2.977,06

ALLEGATO B - ELENCO DEBITI RIDOTTI E STRALCIATI

CHIAVE CONTO	CHIAVE DOCUMENTO	ANNO	RIDUZIONE
F.S.5.20.08.04	2009/20242	2009	164,39
F.S.5.20.08.04	2009/20571	2009	42,00
F.S.5.20.08.04	2009/24343	2009	29,00
F.S.5.20.08.04	2009/25307	2009	1,00
		2009 Totale	3.213,45
F.S.5.20.08.04	2010/16099	2010	6,61
F.S.5.20.08.04	2010/16130	2010	640,00
F.S.5.20.08.04	2010/20243	2010	1.062,18
F.S.5.20.08.04	2010/24947	2010	4,50
F.S.5.20.08.04	2010/9937	2010	8,97
		2010 Totale	1.722,26
F.S.5.20.08.04	2011/12347	2011	101,13
F.S.5.20.08.04	2011/16165	2011	121,94
F.S.5.20.08.04	2011/16235	2011	35,55
F.S.5.20.08.04	2011/16283	2011	0,03
F.S.5.20.08.04	2011/18305	2011	2,85
F.S.5.20.08.04	2011/18329	2011	999,22
F.S.5.20.08.04	2011/20272	2011	3.454,35
		2011 Totale	4.715,07
F.S.5.20.08.04	2012/11037	2012	11,58
F.S.5.20.08.04	2012/11265	2012	104,89
F.S.5.20.08.04	2012/11558	2012	3.000,00
F.S.5.20.08.04	2012/11950	2012	699,00
F.S.5.20.08.04	2012/12613	2012	128,00
F.S.5.20.08.04	2012/13594	2012	13,74
F.S.5.20.08.04	2012/13595	2012	0,64
F.S.5.20.08.04	2012/14389	2012	5.000,00
F.S.5.20.08.04	2012/16422	2012	1,99
F.S.5.20.08.04	2012/16452	2012	4,78

ALLEGATO B - ELENCO DEBITI RIDOTTI E STRALCIATI

CHIAVE CONTO	CHIAVE DOCUMENTO	ANNO	RIDUZIONE
F.S.5.20.08.04	2012/16498	2012	649,98
F.S.5.20.08.04	2012/16499	2012	29,24
F.S.5.20.08.04	2012/16717	2012	16,00
F.S.5.20.08.04	2012/16792	2012	36,40
F.S.5.20.08.04	2012/16974	2012	121,28
F.S.5.20.08.04	2012/16975	2012	104,70
F.S.5.20.08.04	2012/18514	2012	1.500,00
F.S.5.20.08.04	2012/21283	2012	560,36
F.S.5.20.08.04	2012/23531	2012	106,28
F.S.5.20.08.04	2012/25111	2012	503,13
F.S.5.20.08.04	2012/9798	2012	14,48
		2012 Totale	12.606,47
F.S.5.20.08.04 Totale			34.415,91
TOTALE COMPLESSIVO RIDUZIONI USCITE			5.808.509,09

**ALLEGATI ALLA SITUAZIONE
PATRIMONIALE AL 31 DICEMBRE 2013**

UNIVERSITA' DEGLI STUDI DI FIRENZE

INVENTARIO
E
VARIAZIONE IN AUMENTO O IN DIMINUZIONE
DEI BENI IMMOBILI

DAL 01/01/2013 AL 31/12/2013

Il presente registro consta di n.5
pagine
debitamente numerate
e due allegati per complessive
n.7
pagine

Il Direttore Generale

		Denominazione	Indirizzo	Foglio	Particella-subalterno	Inizio esercizio	Fine esercizio	Variazioni in aumento	Variazioni in diminuz.
1	010.00		Donizetti, via, 6	53	64 - 65	774.685,35	774.685,35	0,00	0,00
2	014.00/015.00	Palazzo S. Clemente e restauro	Micheli, via, 2 - 6/8	160	111/1 - 111/2 - 111/3+110	2.065.827,60	2.065.827,60	0,00	0,00
3	022.00		Montebello, via, 7	163	81/502; 81/503; 81/511	333.377,77	333.377,77	0,00	0,00
4	030.00	Palazzo Fenzi	San Gallo, via, 10	159	539/6- 542/1/2/3/4/5/6/ 7/8/9/10 - 543 - 546/1	2.065.827,60	2.065.827,60	0,00	0,00
5	077.00	Casa dello Studente	Morgagni, viale	35	15	3.615.198,29	3.615.198,29	0,00	0,00
6	028.00	Villa Ruspoli	Indipendenza, P.zza, 9	158	416/1 - 419/1 417 406 401/3 408	1.394.433,63	1.394.433,63	0,00	0,00
7	028.01	area servizi tecnici e URP	Indipendenza, P.zza, 8	158	401/1/2/3/4/5/6/ 7	516.456,90	516.456,90	0,00	0,00
8	011.00	Complesso di Quaracchi	S. Bonaventura, via, 11	29	189 - 8 - 188 - 118 - 190 - 108	3.098.741,39	3.098.741,39	0,00	0,00
9	066.00	Casa colonica I	Alderotti T., via	35		202.365,52	202.365,52	0,00	0,00
10	067.00	Casa colonica II	Alderotti T., via	35	17	210.800,00	210.800,00	0,00	0,00
11	052.00		Maragliano, via, 77	54	383/1 - 383/2	1.342.787,94	1.342.787,94	0,00	0,00
12	045.00	Odontoiatria	Ponte di Mezzo, via, 46 - 48	44	154	1.330.758,45	1.330.758,45	0,00	0,00
13	078.00		Palazzo dei Diavoli, via, 59	71	125/17/18/19/2 0/21	774.685,35	774.685,35	0,00	0,00
14	029.00	Convento di Santa Marta	via Santa Marta 26	35	3■76 ■ 77 sub 1,2,3■435	8.779.767,28	8.779.767,28	0,00	0,00
15	029.00	Parco	Santa Marta, 3	35	59 - 76 - 1744 - 1745 - 1746 - 1747	129.114,22	129.114,22	0,00	0,00
16	029.01	mensa ingegneria	via Santa Marta 26	35	77 sub 5	23.501,00	23.501,00	0,00	0,00

Situazione Patrimoniale-esercizio 2013

17	029.02	Ingegneria-ex Forno	via Rossi 3	35	77 sub 4	77.468,53	77.468,53	0,00	0,00
18	029.03	Civile abitazione	via Rossi 1	35	3	206.582,76	206.582,76	0,00	0,00
19	057.00		Cittadella, via, 7	75	184/1 - 184/2 - 184/3	1.291.142,25	1.291.142,25	0,00	0,00
20	071.00	Palazzetto dello sport	Vittoria della Rovere, via, 40 - 42	24	27 sub 2	1.778.881,24	1.778.881,24	0,00	
21	071.02	centrale termica		24	27 sub 3	50.825,00	50.825,00	0,00	0,00
22	071.01	uffici		24	27 sub 4	223.630,76	223.630,76	0,00	0,00
23	071.01	foresteria			27 sub 5	137.227,97	137.227,97	0,00	0,00
24	071.03	campi soportivi all'aperto	via delle montalve 27/m	24	1237	528.581,80	528.581,80	0,00	0,00
25	062.00	Aule e Laboratori laboratori	Pieraccini, viale, 6	25	97	27.282.868,61	27.282.868,61	0,00	0,00
26	073.00	Ex Oratorio di S. Lorenzo	Capponi G., via, 18/R	160	161/4 162/8 161/5 229/8	237.570,17	237.570,17	0,00	0,00
27	094.00	Ex Farnitalia	Morgagni, viale, 59	35	940/1-2 - 1027 - 1311 -	9.037.995,73	9.037.995,73	0,00	0,00
28	097.00		Montebello, via, 68	156	112/26	2.582.284,50	2.582.284,50	0,00	0,00
29	306.00		Lastruccia, via della, 5 (Sesto F.)	55	3	413.165,52	413.165,52	0,00	0,00
30	400.02	Polo di Novoli - Edificio D4	Via delle Pandette, 35	42	2734/1	4.165.546,35	4.165.546,35	0,00	0,00
31	400.03	Polo di Novoli - Edificio D5	Via delle Pandette, 21	42	2735/1	2.765.288,40	2.765.288,40	0,00	0,00
32	400.04	Polo di Novoli - Edificio D6	Via delle Pandette, 9	42	2736/1	3.813.752,25	3.813.752,25	0,00	0,00
33	400.01	Polo di Novoli - Edificio D1	Via delle Pandette, 32	42	2737/1	1.004.573,33	1.004.573,33	0,00	0,00
34	400.08	Polo di Novoli - Garage interrato		42	2732/2	3.023.485,50	3.023.485,50	0,00	0,00
35	400.07	Polo di Novoli - Edificio D15	Piazza Ugo di Toscana, 5	42	2742/500 - 2742/501 - 2742/502	1.116.511,20	1.116.511,20	0,00	0,00
36	400.06	Polo di Novoli - Edificio D14	Via delle Pandette, 3	42	2743/1	995.466,15	995.466,15	0,00	0,00

Situazione Patrimoniale-esercizio 2013

37	400.05	Polo di Novoli - Edificio D10	Via delle Pandette, 4	42	2744/1	4.299.691,20	4.299.691,20	0,00	0,00
38	024.00	Farmacologia e Fisiologia	Viale Morgagni 63/65	35	9 sub 3	5.543.422,50	5.543.422,50	0,00	0,00
39	024.01	Farmacologia e Fisiologia - app. portiere	Viale Morgagni 63/65	35	9 sub 4	33.891,90	33.891,90	0,00	0,00
40	038.00	Patologia	Viale Morgagni 50	35	2 sub500 e 5	4.587.425,85	6.598.440,45	2.011.014,60	0,00
41	039.00	Igiene	Viale Morgagni, 48	35	11 sub 1 e 2	3.508.853,25	3.508.853,25	0,00	0,00
42	039.01	Igiene - corpo tergale	Viale Morgagni, 48	35	p.lla 8	397.328,40	609.173,88	211.845,48	0,00
43	040.00	Monna Tessa	Viale Pieraccini, 18	25	73/2 - 74/2 -	7.151.594,10	7.151.594,10	0,00	0,00
44	041.01	Biblioteca Medica	Viale Morgagni, 85	25	175/1	6.691.512,45	6.691.512,45	0,00	0,00
45	041.02	Centro Didattico Audiovisivo	Viale Morgagni, 85	25	175/2	1.317.088,50	1.317.088,50	0,00	0,00
46	041.03	Clinica ostetrica	Viale Morgagni, 85	25	173	17.233.236,30	17.233.236,30	0,00	0,00
47	041.04	Clinica Neuro - Cab. Enel e Ripostiglio	Viale Morgagni, 85	24	154/2 - 154/3-1345	14.103,08	33.393,94	19.290,86	0,00
48	041.08	Istituti anatomici	Viale Morgagni, 85	24	179	43.339.047,15	43.339.047,15	0,00	0,00
49	041.05	Clinica Chirurgica	Viale Morgagni, 85	25	167/2	24.379.920,60	24.379.920,60	0,00	0,00
50	041.06	Clinica Medica	Viale Morgagni, 85	25	167/3	20.577.737,25	20.577.737,25	0,00	0,00
51	041.07	Medicina Nucleare	Viale Morgagni, 85	25	167/4	2.405.357,85	2.405.357,85	0,00	0,00
52	041.09	Gastroenterologia	Viale Morgagni, 85	25	167/5	494.124,75	494.124,75	0,00	0,00
53	041.10	Radioterapia	Viale Morgagni, 85	25	191/2	141.968,40	2.327.735,55	2.185.767,15	
54	041.11	Radiobiologia/bunker	Viale Morgagni, 85	25	191/3	2.185.767,15	0,00	0,00	2.185.767,15
55	041.12	Clinica Oculistica	Viale Morgagni, 85	25	191/5	3.650.074,05	3.650.074,05	0,00	0,00
56	041.13	Ambulatori di Clinica Oculistica	Viale Morgagni, 85	25	191/4	805.166,25	805.166,25	0,00	0,00

57	061.00	Centro di Calcolo	Via delle Gore, 2	24	1101	1.286.569,20	1.286.569,20	0,00	0,00
58	033.00	Storia dell'Arte ex chiesa	Via della Pergola, 56	162	159/1	580.239,45	580.239,45	0,00	0,00
59	044.00	Centro Fotoradioterapico	Via della Pergola, 58, 60, 62	162	148/1 - 151	3.082.751,70	3.082.751,70	0,00	0,00
60	054.00	Ulisse Dini	Viale Morgagni,	35	1	3.320.035,95	3.320.035,95	0,00	0,00
61		Insedimento Polo Scientifico	Sesto Fiorentino - Complesso edifici Chimica - Chimica Analitica - Chimica Organica - Ortoflorofrutticoltura - Fisica - Centrale impianti - N.M.R. - L.A.P. - Aule e biblioteca - Cabina di trasformazione - Club sportivo - faculty club - impianti sportivi - Scienze Farmaceutiche - Fisica Nucleare, capannone industriale- Incubatore			137.684.873,00	141.978.371,51	4.293.498,51	0,00
62		Acquisizione aree demaniali ex torrente Zambra	Sesto Fiorentino	54 e 56	1372, 1373 (FM.54) 240 (FM 56)	44.039,25	0,00	0,00	44.039,25
63		Acquisizione aree demaniali per prossimo insediamento di Agraria	Sesto Fiorentino	56	42, 47, 112, 113, 138, 139, 140, 141, 190, 201, 202	508.710,00	0,00	0,00	508.710,00

64		Terreni polo scientifico	Sesto Fiorentino	56	49, 128, 132, 133, 44, 237, 239, 53	332.440,00	871.224,25	552.749,25	13.965,00
65		Complesso di proprietà dell'ex Istituto delle Montalve	comprendente i beni immobili posti in comune di Firenze, Sesto Fiorentino, Borgo San Lorenzo, Calenzano, Scandicci			3.265.057,70	3.265.057,70	0,00	0,00
66		Fondazioni				738.533,38	738.533,38	0,00	0,00
67		Nuovo polo didattico	Morgagni, viale			24.194.233,35	24.194.233,35	0,00	0,00
68			Via Santa Reparata	159	67 sub 3	10.300.000,00	10.300.000,00	0,00	0,00
69		Acquisizione terreni dall'Istituto Avventista di Cultura Biblica-Careggi		35	77, 383, 392 1502	952.140,00	952.140,00	0,00	0,00
70		Dogaia-Sesto Fiorentino	Aree per vasche di laminazione	63,55	varie	856.385,00	856.385,00	0,00	0,00
71		firenze	Via della Torretta	97	48/502 57/531 617/511	6.900.000,00	6.900.000,00	0,00	0,00
		TOTALE				430.194.495,27	436.716.179,72	9.274.165,85	2.752.481,40

UNIVERSITA' DEGLI STUDI DI FIRENZE

INVENTARIO
E
VARIAZIONE IN AUMENTO O IN DIMINUIZIONE
DEI BENI IMMOBILI

DAL 01/01/2013 AL 31/12/2013

ALL.1 - BENI EX CONSERVATORIO DELLE MONTALVE ALLA QUIETE

Il presente registro consta di n.1 pagina

Il Direttore Generale

Denominazione	Indirizzo	Intestazione catastale	Foglio	Particella- subalterno	
Complesso delle Montalve	Dazzi, via, 1	Università degli Studi di Firenze	11	89	
	via PANCHE	Università degli Studi di Firenze	23	118 sub 1/2/3/4/5/6/7/8/9	
	Loggia dei Bianchi, via, 1a	Università degli Studi di Firenze	11	D	
	Giuliani R., via, 92 e 68r	Università degli Studi di Firenze	34	166 sub 1 - 2	
Villa La Quiete	S. Cresci - B.go San Lorenzo	Università degli Studi di Firenze	116	159 sub 1	
Ex Fattoria - Edifici rurali - Annessi agricoli	S. Cresci - B.go San Lorenzo	Università degli Studi di Firenze	125	159 sub 1 - 5 - 7 - 8 - 9 - 10 - 11 - 12 - 13	
La Palagina	S. Cresci - B.go San Lorenzo	Università degli Studi di Firenze	116	123 sub 2 - 3 - 4 - 5 - 6	
Spedale	S. Cresci - B.go San Lorenzo	Università degli Studi di Firenze	124	17 sub 1 - 3 - 5	
La Rocca	S. Cresci - B.go San Lorenzo	Università degli Studi di Firenze	116	108 sub 1 - 2 - 3 - 4	
Appartamento adiacente la Pieve di San Cresci	S. Cresci - B.go San Lorenzo	Università degli Studi di Firenze	116	159	
Casa colonica e terreni	S. Cresci - B.go San Lorenzo	Università degli Studi di Firenze	125 - 117	8 - 9p - 10 - 11; 153p	
Fabbricato rurale "Vitignano"	S. Cresci - B.go San Lorenzo	Università degli Studi di Firenze	124	45	
Casa colonica "Ontaneta" e annessi	S. Cresci - B.go San Lorenzo	Università degli Studi di Firenze	117 - 116 -	141	
Casa colonica "Il Borghetto" e annesso	S. Cresci - B.go San Lorenzo	Università degli Studi di Firenze	133	7 e limitrofe	
Terreni agricoli	S. Cresci - B.go San Lorenzo	Università degli Studi di Firenze	114 - 116 -	72 - 76 - 77 - 80; 150 - 151 - 152 - 154 - 155; 2 - 8 - 11 - 12	
Terreni agricoli	Calenzano	Università degli Studi di Firenze			Parzialmente venduti nel 2009 Residuano i lotti 13 e 15 valutati 31500€
Terreni	Sesto - Loc. La Piana	Università degli Studi di Firenze	56	08/10/2007	lotti 7,8,10 valutati € 436.000
Terreni	Sesto - Loc. Osmannoro	Conservatorio delle Montalve alla Quiete	47 - 48 - 57 - 32		

UNIVERSITA' DEGLI STUDI DI FIRENZE

INVENTARIO
E
VARIAZIONE IN AUMENTO O IN DIMINUZIONE
DEI BENI IMMOBILI

DAL 01/01/2013 AL 31/12/2013

ALL.2 - FONDAZIONI E LASCITI

Il presente registro consta di n. 1 pagina

Il Direttore Generale

N. d'ordine		Indirizzo	Partita catastale	Intestazione catastale	Foglio	Particella-subalterno	Inizio esercizio	Fine esercizio	Variazioni in aumento	Variazioni in diminuzione
31	080.00	Campanella T., Via, 61 (Sesto F.)	4897	Bertini ALdo	29	798/10-24	77.468,53	77.468,53	0,00	0,00
37	083.00	Calzaioli, via, 66R	12530	Facoltà di Lettere dell'Università Statale di Firenze sita in Piazza S.Marco, 4	166	162/4	129.114,22	129.114,22	0,00	0,00
38		Calzaioli, via, 9	12530	Facoltà di Lettere dell'Università Statale di Firenze sita in Piazza S.Marco, 4	166	149/22	206.582,76	206.582,76	0,00	0,00
39	079.00	Pisana, via, 165	1304	Falchetti Liliana	88	181/1 - 314	180.759,91	180.759,91	0,00	0,00
42	086.00	Latini B., via, 90	21484	Università degli Studi	61	620/8	82.633,10	82.633,10	0,00	0,00
43	081.00	B. da Montelupo, Via (Scandicci)	7297	Università degli Studi di Firenze	8	731/11	61.974,83	61.974,83	0,00	0,00
TOTALE							738.533,37	738.533,37	0,00	0,00

**ALLEGATI ALLA SITUAZIONE
DI CASSA AL 31 DICEMBRE 2013**

UNIVERSITA' DI FIRENZE - ATENEIO
VERBALE DI VERIFICA DI CASSA
ANNO 2013

Proceduto alla chiusura dell'esercizio all'esame dei registri e dei documenti contabili, si accerta quanto segue:


I. - ENTRATA		Euro	149.769.920,43
Fondo di cassa alla chiusura dell'esercizio 2012			
Reversali trasmesse dall'Ente:	Euro	678.100.875,85	
Reversali registrate dal Tesoriere (dalla n. 1 alla n. 45301)	Euro	678.100.875,85	
Reversali Incassate:	Euro	678.100.875,85	
Reversali da incassare/regolarizzare:	Euro	0,00	
Entrate da regolarizzare:	Euro	0,00	
TOTALE ENTRATE	Euro	827.870.796,28	
<i>Differenza tra reversali trasmesse e reversali registrate</i>			
II. - USCITA		Euro	0,00
Deficienza di cassa alla chiusura dell'esercizio 2012			
Mandati trasmessi dall'Ente:	Euro	671.605.824,58	
Mandati registrati dal Tesoriere (dal n. 1 al n. 78774)	Euro	671.605.824,58	
Mandati pagati:	Euro	671.605.824,58	
Mandati da pagare/regolarizzare:	Euro	0,00	
Uscite da regolarizzare:	Euro	0,00	
TOTALE USCITE	Euro	671.605.824,58	
<i>Differenza tra mandati trasmessi e mandati registrati</i>			
Fondi a disposizione dell'Ente per la gestione del bilancio		Euro	156.264.971,70

Il presente verbale è redatto in tre (3) originali, uno per l'Ente e due per il tesoriere.

UNIVERSITA' DEGLI STUDI DI FIRENZE
IL DIRIGENTE DELL'AREA FINANZIARIA
(Dott. Simone Migliorini)

 Unifiro e firma dell'Ente

IL TESORIERE


 UniCredit S.p.A.

UniCredit S.p.A.

Sede Sociale
 Via A. Specchi 16
 00186 Roma

Capitale Sociale € 19.647.948.525,10
 interamente versato – Banca iscritta all'Albo
 delle Banche e Capogruppo del Gruppo
 Bancario UniCredit - Albo dei Gruppi Bancari:
 cod. 02008.1 - Cod. ABI 02008.1 – Iscrizione al
 Registro delle Imprese di Roma, Codice Fiscale
 e P. IVA n° 00348170101 - Aderente al Fondo
 Interbancario di Tutela dei Depositi.

UNIVERSITA' DI FIRENZE - ATENEO
QUADRO ILLUSTRATIVO DELLA CONCORDANZA
TRA IL CONTO DI TESORERIA E LA CONTABILITA' SPECIALE DI T.U.
ANNO 2013

Fondo di cassa		156.264.971,70
Giacenze presso conto di Tesoreria escluse da riversamento in Contabilità Speciale	(-)	0,00
Riscossioni effettuate dal tesoriere e non contabilizzate nella contabilità speciale presso la Tesoreria Provinciale	(-)	284.871,04
Pagamenti effettuati dal Tesoriere e non contabilizzati nella contabilità speciale presso la Tesoreria Provinciale	(+)	3.944,42
Pagamenti effettuati nella contabilità speciale presso la Tesoreria Provinciale non contabilizzati dal Tesoriere	(-)	0,00
Versamenti nella contabilità speciale presso la Tesoreria Provinciale non contabilizzati dal Tesoriere	(+)	0,00
Disponibilità presso la Tesoreria Centrale al 31/12/2013		155.984.045,08

Si dichiara che sono stati rispettati i limiti imposti dalla normativa sulla tesoreria unica.

_____ Il _____

IL TESORIERE
 UNICREDIT S.P.A.


UniCredit S.p.A.

Capitale Sociale € 19.647.948.525,10
 interamente versato - Banca iscritta all'Albo
 delle Banche e Capogruppo del Gruppo
 Bancario UniCredit - Albo dei Gruppi Bancari
 cod. 02008.1 - Cod. ABI 02008.1 - Iscrizione al
 Registro delle Imprese di Roma, Codice Fiscale
 e P. IVA n° 00348170101 - Aderente al Fondo
 Interbancario di Tutela dei Depositi.

Sede Sociale
 Via A. Specchi 16
 00186 Roma

ALLEGATO C

Ente Codice 000262756000000
Ente Descrizione UNIVERSITA' DEGLI STUDI DI FIRENZE (ATENEO)
Categoria Universita'
Sotto Categoria UNIVERSITA'
Periodo MENSILE Dicembre 2013
Prospetto INCASSI PER CODICI GESTIONALI
Tipo Report Consolidato: Somma degli importi dell'ente e delle sue unità organizzative
Data ultimo aggiornamento 03-lug-2014
Data stampa 09-lug-2014
Importi in EURO

000262756000000 - UNIVERSITA' DEGLI STUDI DI FIRENZE (ATENEO)		Importo nel periodo	Importo a tutto il periodo
ENTRATE PROPRIE		4.754.673,46	106.391.257,62
1111	Tasse e contributi per corsi di laurea e laurea specialistica	1.280.463,68	45.850.301,50
1112	Tasse e contributi per altri corsi	931.279,42	8.881.157,38
1230	Contratti/Convenzioni/Accordi programma: con Unione Europea	2.425,26	1.715.863,79
1240	Contratti/Convenzioni/Accordi programma: con Organismi Pubblici Esteri o Internazionali	0,00	260.158,88
1270	Contratti/Convenzioni/Accordi programma: con Comuni	0,00	16.000,00
1280	Contratti/Convenzioni/Accordi programma: con Enti di ricerca	20.500,00	20.500,00
1290	Contratti/Convenzioni/Accordi programma: con altre Amministrazioni pubbliche	638.738,99	34.612.399,22
1299	Contratti/Convenzioni/Accordi programma: con altri Soggetti	200.498,00	942.448,31
1310	Attività commerciale	1.461.334,39	12.609.354,89
1320	Tariffe per l'erogazione di servizi agli studenti	4.256,64	51.116,42
1330	Altre vendite di beni e servizi	211.504,68	1.195.931,39
1411	Fitti attivi da fabbricati	3.064,15	199.920,83
1412	Fitti attivi da terreni	0,00	568,11
1420	Interessi attivi	608,25	35.536,90

ALTRE ENTRATE**765.619,20****5.955.136,30**

2110	Recuperi e rimborsi	299.443,61	2.777.665,54
2120	Riscossioni IVA	242.400,66	1.874.717,60
2210	Entrate eventuali non classificabili in altre voci	223.774,93	1.302.753,16

ENTRATE DA TRASFERIMENTI**131.258.958,54****460.787.335,32**

3110	Trasferimenti correnti da Stato - Fondo finanziamento ordinario	78.012.858,00	210.606.997,72
3111	Trasferimenti correnti da Stato per borse di studio	13.622.530,45	23.354.793,28
3112	Trasferimenti correnti da Stato per assegni di ricerca	0,00	995.114,00
3113	Trasferimenti correnti da Stato per attività sportiva	0,00	149.767,49
3114	Trasferimenti correnti da Stato - Altri fondi per il finanziamento delle Università	75.168,00	75.168,00
3116	Trasferimenti correnti da Stato - Contributi diversi	0,00	86.284,00
3210	Trasferimenti correnti da parte dell'Unione Europea	480,00	22.925,68
3211	Trasferimenti correnti da parte di organismi internazionali	1.800,00	57.969,37
3212	Trasferimenti correnti da Regioni e Province autonome	1.022.915,40	8.401.642,21
3213	Trasferimenti correnti da Province	13.831,96	44.331,96
3215	Trasferimenti correnti da Comuni	3.000,00	193.002,00
3216	Trasferimenti correnti da Comunità montane	0,00	1.500,00
3218	Trasferimenti correnti da Aziende sanitarie	111.254,28	3.244.853,90
3219	Trasferimenti correnti da Aziende ospedaliere	78.192,56	3.881.266,62
3220	Trasferimenti correnti da Istituti di ricovero e cura a carattere scientifico pubblici	0,00	37.000,00
3221	Trasferimenti correnti da Enti di previdenza	52.405,00	52.405,00
3222	Trasferimenti correnti da Enti di ricerca	22.050,00	871.180,94
3223	Trasferimenti correnti da Camere di commercio	0,00	68.314,00
3224	Trasferimenti correnti da Autorità portuali	0,00	46.903,26
3226	Trasferimenti correnti da altre Università	126.192,08	781.818,71

3227	Trasferimenti correnti da Enti Parco Nazionali	0,00	400,00
3230	Trasferimenti correnti da altre Pubbliche Amministrazioni	169.779,78	1.276.258,55
3233	Contributi correnti da famiglie	19.120,30	72.732,30
3234	Contributi correnti da istituzioni sociali private	107.671,65	1.575.733,48
3235	Trasferimenti correnti da imprese pubbliche	0,00	211.135,00
3236	Trasferimenti correnti da imprese private	429.715,01	2.584.122,84
3310	Trasferimenti per investimenti da Stato - Edilizia Universitaria	733.065,48	10.839.603,31
3320	Trasferimenti per investimenti da Stato - Finanziamenti per la ricerca dal Ministero dell'Universita' e della ricerca	3.983.852,00	6.032.671,00
3330	Trasferimenti per investimenti da Stato - Finanziamenti di altri Ministeri per Ricerca Scientifica	466.726,47	1.422.834,42
3340	Trasferimenti per investimenti da Stato - Altri contributi statali in conto capitale	125.624,00	125.624,00
3410	Trasferimenti per investimenti da parte dell'Unione Europea	1.264.575,53	14.126.682,91
3411	Trasferimenti per investimenti da parte di organismi internazionali	19.711,39	241.266,36
3412	Trasferimenti per investimenti da Regioni e Province autonome	895.187,94	3.556.681,05
3413	Trasferimenti per investimenti da Province	12.500,00	32.500,00
3414	Trasferimenti per investimenti da Città metropolitane	0,00	18.000,00
3415	Trasferimenti per investimenti da Comuni	27.098,50	225.981,24
3418	Trasferimenti per investimenti da Aziende sanitarie	0,00	38.733,00
3419	Trasferimenti per investimenti da Aziende ospedaliere	0,00	233.874,65
3420	Trasferimenti per investimenti da Istituti di ricovero e cura a carattere scientifico pubblici	0,00	45.000,00
3422	Trasferimenti per investimenti da Enti di ricerca	39.000,00	187.735,00
3426	Trasferimenti per investimenti da altre Università	168.964,22	638.726,73
3427	Trasferimenti per investimenti da Enti Parco Nazionali	0,00	4.999,00
3430	Trasferimenti per investimenti da altre Amministrazioni pubbliche	296.325,28	2.281.061,05
3432	Contributi e trasferimenti per investimenti da imprese private	827.537,12	3.818.390,74
3433	Contributi e trasferimenti per investimenti da famiglie	10.000,00	28.200,00

3434	Contributi e trasferimenti per investimenti da istituzioni sociali private	324.852,04	1.971.465,57
3500	Trasferimenti interni correnti	27.832.792,94	152.519.191,77
3600	Trasferimenti interni per investimenti	362.181,16	3.704.493,21

ALIENAZIONI DI BENI PATRIMONIALI E PARTITE FINANZIARIE **0,00** **20.954,20**

4111	Alienazione di terreni	0,00	13.965,00
4212	Alienazione di beni immateriali	0,00	6.989,20

ENTRATE DERIVANTI DA ACCENSIONE DI PRESTITI **10.064.856,58** **10.064.856,58**

5414	Mutui e prestiti da altri - in euro	10.064.856,58	10.064.856,58
------	-------------------------------------	---------------	---------------

ENTRATE PER PARTITE DI GIRO, CONTABILITA' SPECIALI E GESTIONI SPECIALI **13.027.388,17** **94.881.335,83**

6110	Ritenute erariali	7.435.481,71	50.546.379,62
6120	Ritenute previdenziali e assistenziali al personale	3.302.671,20	25.710.159,57
6130	Altre ritenute al personale per conto di terzi	131.665,57	1.493.194,97
6140	Rimborso di anticipazione fondo economale	117.561,58	119.660,03
6150	Depositi cauzionali	39.440,00	95.900,00
6190	Riscossione per conto della Regione/Provincia autonoma - tassa regionale per il diritto allo studio	175.840,42	6.696.897,51
6220	Gestioni delegate e/o convenzionate	2.284,38	78.769,22
6230	Altre Partite di Giro	1.822.443,31	10.140.374,91

INCASSI DA REGOLARIZZARE **0,00** **0,00**

9999	ALTRI INCASSI DA REGOLARIZZARE (riscossioni codificate dal cassiere/tesoriere)	0,00	0,00
------	--	------	------

TOTALE GENERALE **159.871.495,95** **678.100.875,85**

Ente Codice 000262756000000
Ente Descrizione UNIVERSITA' DEGLI STUDI DI FIRENZE (ATENEO)
Categoria Universita'
Sotto Categoria UNIVERSITA
Periodo MENSILE Dicembre 2013
Prospetto PAGAMENTI PER CODICI GESTIONALI
Tipo Report Consolidato: Somma degli importi dell'ente e delle sue unità organizzative
Data ultimo aggiornamento 03-lug-2014
Data stampa 09-lug-2014
Importi in EURO

000262756000000 - UNIVERSITA' DEGLI STUDI DI FIRENZE (ATENEO)		Importo nel periodo	Importo a tutto il periodo
RISORSE UMANE		38.483.011,26	255.359.971,88
1111	Competenze fisse al personale docente e ai ricercatori a tempo indeterminato	14.535.507,55	104.891.759,09
1112	Competenze fisse ai dirigenti a tempo indeterminato	56.625,97	379.104,58
1113	Competenze fisse al personale tecnico amministrativo a tempo indeterminato	5.282.753,71	37.203.080,72
1114	Competenze fisse ai collaboratori ed esperti linguistici di madre lingua a tempo indeterminato	391.903,76	2.561.783,99
1121	Straordinario al personale tecnico amministrativo a tempo indeterminato	12.167,16	126.754,20
1131	Altre competenze accessorie al personale docente e ai ricercatori a tempo indeterminato	625.364,21	1.659.431,34
1132	Altre competenze accessorie ai dirigenti a tempo indeterminato	47.592,50	493.084,41
1133	Altre competenze accessorie al personale tecnico amministrativo a tempo indeterminato	280.178,12	3.854.271,85
1141	Arretrati di anni precedenti al personale docente e ai ricercatori a tempo indeterminato	2.006,15	765.119,09
1143	Arretrati di anni precedenti al personale tecnico amministrativo a tempo indeterminato	96.569,80	96.748,89
1151	Indennità al personale docente e ai ricercatori a tempo indeterminato equiparato al Servizio Sanitario Nazionale	1.437.053,03	10.275.314,58
1153	Indennità al personale tecnico amministrativo a tempo indeterminato equiparato al Servizio Sanitario Nazionale	130.383,67	880.163,87
1211	Supplenze e affidamenti a personale docente e ricercatori	136.409,51	335.108,27
1212	Docenti a contratto	87.445,01	833.108,01

1213	Assegni di ricerca	1.419.358,41	16.833.600,26
1214	Direttori amministrativi	24.713,27	191.488,20
1216	Amministrativi e tecnici a tempo determinato	131.487,97	1.005.388,20
1217	Collaboratori ed esperti linguistici di madre lingua a tempo determinato	7.570,04	63.028,84
1218	Ricercatori a tempo determinato	505.501,59	3.382.994,12
1221	Competenze accessorie ai direttori amministrativi a tempo determinato	0,00	9.354,41
1222	Competenze accessorie ai dirigenti a tempo determinato	4.334,92	29.260,07
1223	Competenze accessorie al personale tecnico amministrativo a tempo determinato	1.836,14	41.267,44
1230	Straordinario al personale tecnico amministrativo a tempo determinato	0,00	679,81
1320	Personale con contratto di fornitura di lavoro temporaneo-lavoratori interinali	48.382,80	394.599,53
1340	Collaborazioni, coordinate e continuative (Co.co.co) e Collaborazioni coordinate a progetto (Co.co.pro)	310.514,75	3.302.250,60
1408	Contributi obbligatori per "Altro personale"	50.445,65	520.941,14
1409	Contributi obbligatori per i ricercatori a tempo determinato	224.540,04	891.451,88
1410	Contributi obbligatori per i collaboratori ed esperti linguistici di madre lingua a tempo determinato	2.828,15	14.624,90
1411	Contributi obbligatori per il personale docente e per i ricercatori a tempo indeterminato	6.031.476,48	28.106.836,32
1412	Contributi obbligatori per i dirigenti a tempo indeterminato	37.433,39	198.618,20
1413	Contributi obbligatori per il personale tecnico-amministrativo a tempo indeterminato	2.114.360,54	10.208.720,23
1414	Contributi obbligatori per i collaboratori ed esperti linguistici di madre lingua a tempo indeterminato	143.037,41	623.490,70
1415	Contributi obbligatori sulle supplenze personale docente e ricercatori	125.510,53	167.849,99
1416	Contributi obbligatori sul personale docente a contratto	8.570,20	93.011,36
1417	Contributi obbligatori per gli assegni di ricerca	498.895,88	2.944.570,16
1418	Contributi obbligatori per i direttori amministrativi	9.154,00	47.133,48
1419	Contributi obbligatori per i dirigenti a tempo determinato	1.605,69	7.154,21

1420	Contributi obbligatori per il personale amministrativo e tecnico a tempo determinato	54.276,76	242.341,93
1429	Contributi prev. complementare per il personale amministrativo e tecnico a tempo determinato	0,00	506,18
1441	Contributi per inden. fine serv. e TFR per il personale docente e per i ricercatori a tempo indeterminato	1.166.767,04	5.222.008,49
1442	Contributi per inden. fine serv. e TFR per i dirigenti a tempo indeterminato	8.785,88	39.588,92
1443	Contributi per inden. fine serv. e TFR per il personale tecnico-amministrativo a tempo indeterminato	494.651,15	2.295.018,70
1444	Contributi per inden. fine serv. e TFR per i collaboratori ed esperti linguistici di madre lingua a tempo indeterminato	26.396,88	105.176,57
1447	Contributi per inden. fine serv. e TFR per i direttori amministrativi	2.905,08	12.588,68
1448	Contributi per inden. fine serv. e TFR per i dirigenti a tempo determinato	509,58	2.293,07
1449	Contributi per inden. fine serv. e TFR per il personale amministrativo e tecnico a tempo determinato	9.321,83	58.872,22
1450	Contributi per inden. fine serv. e TFR per i collaboratori ed esperti linguistici di madre lingua a tempo determinato	280,29	1.606,95
1451	Contributi per inden. fine serv. e TFR per i ricercatori a tempo determinato	54.049,27	296.953,66
1510	Formazione del personale non docente	9.438,09	133.503,46
1520	Buoni pasto	0,00	687.413,56
1540	Compensi per commissioni di concorso	3.400,05	77.817,13
1550	Indennità di missione e rimborsi spese viaggi	609.597,93	3.764.891,85
1580	Accertamenti sanitari resi necessari dall'attività lavorativa	252,44	61.595,84
1581	Corresponsione dell'indennità di TFR	2.533,80	29.915,60
1590	Altri oneri per il personale	1.216.327,19	8.894.732,13

RISORSE PER IL FUNZIONAMENTO

5.200.077,95

57.728.220,11

2110	Missioni e rimborsi spese trasferta organi istituzionali	1.713,52	9.782,72
2120	Gettoni/indennità ai membri degli organi istituzionali	9.598,08	185.152,93
2130	Quote associative	17.622,60	175.301,86

2140	Altre spese per attività istituzionali	41.522,14	562.788,66
2212	Carburanti, combustibili e lubrificanti	2.203,41	56.997,33
2213	Pubblicazioni, giornali e riviste	142.155,56	901.154,81
2215	Cancelleria e altro materiale di consumo	153.591,55	1.318.592,14
2216	Materiale di consumo per laboratorio	406.776,35	4.751.554,39
2221	Studi, consulenze e indagini	353.757,91	3.297.656,97
2222	Pubblicità	1.749,50	28.355,56
2223	Organizzazione manifestazioni e convegni	76.202,37	703.277,79
2224	Spese postali	45.971,01	194.161,20
2225	Assicurazioni	0,00	657.011,47
2226	Acquisto di servizi per spese di rappresentanza	123,00	1.792,88
2227	Assistenza informatica e manutenzione software	51.906,20	362.230,43
2228	Spese per liti (patrocinio legale)	612,37	45.178,88
2229	Smaltimento rifiuti nocivi	29.378,48	402.506,05
2230	Altre spese per servizi	314.293,33	2.692.750,98
2231	Spese per le pubblicazioni dell'Ateneo	12.427,40	34.986,15
2232	Spesa corrente per brevetti	4.570,81	43.394,43
2311	Utenze e canoni per telefonia fissa	160.997,12	357.502,20
2312	Utenze e canoni per telefonia mobile	39.593,22	491.430,52
2313	Utenze e canoni per reti di trasmissione	742,69	15.450,95
2314	Utenze e canoni per energia elettrica	1.144.275,76	8.412.223,99
2315	Utenze e canoni per acqua	43.265,63	1.046.623,09
2316	Utenze e canoni per gas	35.018,20	439.988,66

2317	Altre Utenze e canoni	136.913,70	3.100.874,32
2410	Pulizia	587.968,12	7.167.275,61
2420	Riscaldamento e condizionamento	0,00	4.305.749,11
2430	Manutenzione ordinaria e riparazioni di immobili	424.358,78	4.177.103,15
2440	Manutenzione ordinaria e riparazioni di apparecchiature	66.490,30	1.069.749,66
2450	Manutenzione ordinaria e riparazioni di automezzi	4.154,39	49.617,89
2460	Altre spese di manutenzione ordinaria e riparazioni	1.016,95	83.474,40
2470	Servizi ausiliari, traslochi e facchinaggio	812.459,63	6.568.042,82
2510	Locazioni	0,00	1.463.359,73
2520	Noleggi e spese accessorie	31.162,57	968.742,40
2540	Licenze software	45.485,30	1.586.383,98

INTERVENTI A FAVORE DEGLI STUDENTI

3.699.591,84

37.836.319,33

3110	Dottorato di ricerca	926.349,84	9.230.642,65
3130	Scuole di specializzazione mediche a norma UE	1.888.149,13	20.961.765,62
3160	Altre borse	455.513,20	2.941.960,89
3210	Attività part-time	17.580,28	243.534,34
3220	Programmi di mobilità e scambi culturali studenti	210.297,82	3.337.118,97
3230	Iniziative ed attività culturali gestite dagli studenti	38.525,28	127.508,14
3240	Altri interventi a favore degli studenti	163.176,29	993.788,72

ONERI FINANZIARI E TRIBUTARI

4.469.042,29

20.260.456,55

4122	Interessi passivi ad altri soggetti per finanziamenti a medio-lungo	195.944,82	1.702.516,10
4200	COMMISSIONI BANCARIE, INTERMEDIAZIONI ED ALTRI ONERI FINANZIARI	541,05	32.979,70

4311	Irap per il personale docente e ricercatori a tempo indeterminato	2.169.106,54	9.989.927,45
4312	Irap per i dirigenti a tempo indeterminato	13.148,07	72.356,87
4313	Irap per il personale tecnico-amministrativo a tempo indeterminato	702.472,59	3.360.597,21
4314	Irap per i collaboratori ed esperti linguistici di madre lingua a tempo indeterminato	50.240,42	218.994,98
4315	Irap per le supplenze e affidamenti del personale docente e dei ricercatori	11.999,43	30.204,57
4316	Irap per i docenti a contratto	12.235,38	79.134,81
4317	Irap per i direttori amministrativi	3.215,25	16.555,17
4318	Irap per i dirigenti a tempo determinato	563,98	2.537,84
4319	Irap per il personale tecnico amministrativo a tempo determinato	18.450,91	76.817,70
4320	Irap per i collaboratori ed esperti linguistici di madre lingua a tempo determinato	963,62	4.558,80
4322	Irap per i ricercatori a tempo determinato	68.791,57	284.461,69
4331	Imposte sul reddito	264.035,45	455.494,65
4332	Imposte sul patrimonio	21.273,00	49.943,00
4333	Imposte sul registro	1.404,00	32.080,66
4334	I.V.A.	322.556,66	1.690.879,23
4335	Tassa di rimozione rifiuti solidi urbani	561.208,70	1.841.866,79
4336	Valori bollati	42.322,57	258.393,01
4337	Altri tributi	8.568,28	60.156,32

ALTRE SPESE CORRENTI

108.854,15

1.821.510,14

5110	Restituzioni e rimborsi	21.827,38	1.028.327,02
5112	Rimborsi tasse e contributi agli studenti	82.157,73	540.646,57
5120	Oneri da contenzioso e sentenze sfavorevoli (esclusa obbligazione principale)	4.440,80	194.804,23

5130	Oneri vari straordinari	89,39	56.495,74
5140	Altre spese correnti non classificabili	338,85	1.236,58

TRASFERIMENTI
29.366.900,02
168.917.099,25

6111	Trasferimenti correnti allo Stato	16.314,09	691.695,69
6113	Trasferimenti correnti ad Organismi internazionali	0,00	66.292,87
6116	Trasferimenti correnti a Province	0,00	3.832,20
6117	Trasferimenti correnti ai Comuni	0,00	11.000,00
6120	Trasferimenti correnti a Aziende sanitarie	0,00	48.247,26
6121	Trasferimenti correnti a Aziende ospedaliere	3,50	190.473,19
6122	Trasferimenti correnti a Istituti di ricovero e cura a carattere scientifico pubblici	0,00	2.410,00
6124	Trasferimenti correnti a Enti di ricerca	15.601,32	322.492,54
6128	Trasferimenti correnti ad altre Università	363.556,58	2.187.699,62
6132	Trasferimenti correnti al Comitato Universitario Sportivo	0,00	375.847,23
6133	Trasferimenti correnti all'Organismo regionale di gestione per il diritto allo studio universitario	0,00	293,50
6134	Trasferimenti correnti ad altre Amministrazioni Pubbliche	1.903,00	842.147,58
6137	Trasferimenti correnti a istituzioni sociali private	28.121,00	1.349.246,30
6138	Trasferimenti correnti a imprese pubbliche	10.000,00	10.000,00
6139	Trasferimenti correnti a imprese private	0,00	2.937.011,01
6140	Trasferimenti correnti a Aziende ospedaliere universitarie	27.164,20	2.481.941,72
6212	Trasferimenti per investimenti all'Unione Europea	41.067,62	41.067,62
6213	Trasferimenti per investimenti ad Organismi internazionali	104.965,00	104.965,00
6220	Trasferimenti per investimenti a Aziende sanitarie	0,00	30.000,00

6221	Trasferimenti per investimenti a Aziende ospedaliere	0,00	32.539,56
6224	Trasferimenti per investimenti a Enti di ricerca	113.047,28	1.030.976,95
6228	Trasferimenti per investimenti ad altre Università	126.146,16	1.215.039,47
6234	Trasferimenti per investimenti ad altre Amministrazioni Pubbliche	38.395,00	66.829,80
6237	Trasferimenti per investimenti a istituzioni sociali private	151.385,50	172.585,50
6239	Trasferimenti per investimenti a imprese private	59.044,67	643.591,65
6240	Trasferimenti per investimenti a Aziende ospedaliere universitarie	0,00	988.549,58
6300	Trasferimenti interni correnti	28.241.776,84	152.759.139,94
6400	Trasferimenti interni per investimenti	28.408,26	311.183,47

ACQUISIZIONE DI BENI DUREVOLI E PARTITE FINANZIARIE

1.729.479,35

17.954.765,90

7212	Interventi edilizi su fabbricati residenziali per finalità istituzionali	339.145,11	7.549.977,16
7213	Interventi edilizi su fabbricati residenziali per altre finalità	3.223,96	268.907,56
7217	Interventi edilizi su beni di valore culturale, storico, archeologico, ed artistico	24.749,45	1.454.134,48
7218	Altri interventi edilizi	31.271,96	1.410.121,87
7311	Mezzi di trasporto	0,00	94.294,00
7313	Mobili e arredi per locali ad uso specifico	11.434,36	195.741,74
7315	Hardware	166.677,68	1.540.919,69
7317	Macchinari e attrezzature tecnico scientifico	1.018.306,10	3.149.159,14
7319	Materiale bibliografico	102.612,45	1.594.844,89
7321	Mobili e arredi per alloggi e pertinenze	66,17	15.252,52
7323	Impianti e attrezzature	22.511,35	459.069,61
7329	Acquisizione di strumenti per restauro e conservazione materiale bibliografico, artistico e museale	610,00	2.425,00

7331	Altri beni materiali	1.402,59	101.664,43
7333	Beni immateriali	7.468,17	118.253,81

RIMBORSO DI PRESTITI **12.589.374,11** **15.113.891,64**

8414	Rimborso prestiti ad altri - in euro	12.589.374,11	15.113.891,64
------	--------------------------------------	---------------	---------------

PARTITE DI GIRO, CONTABILITA' SPECIALI E GESTIONI SPECIALI **18.133.929,20** **96.613.589,78**

9110	Ritenute erariali	11.415.543,36	50.511.848,09
9120	Ritenute previdenziali e assistenziali al personale	5.361.881,33	25.817.599,84
9130	Altre ritenute al personale per conto di terzi	169.038,99	1.488.754,83
9140	Anticipazione di fondi economali	2.800,00	126.034,00
9150	Restituzione depositi cauzionali	39.440,00	111.854,90
9180	Versamenti alla Regione - tassa regionale per il diritto allo studio	280,00	8.252.216,26
9210	Gestioni delegate e/o convenzionate	749,00	15.598,93
9220	Altre Partite di giro	1.144.196,52	10.289.682,93

PAGAMENTI DA REGOLARIZZARE **0,00** **0,00**

9999	ALTRI PAGAMENTI DA REGOLARIZZARE (pagamenti codificati dal cassiere/tesoriere)	0,00	0,00
------	--	------	------

TOTALE GENERALE **113.780.260,17** **671.605.824,58**

Ente Codice 000262756000000
Ente Descrizione UNIVERSITA' DEGLI STUDI DI FIRENZE (ATENEO)
Categoria Universita'
Sotto Categoria UNIVERSITA
Periodo MENSILE Dicembre 2013
Prospetto DISPONIBILITA' LIQUIDE
Tipo Report Unificato: Elenco dei report dell'ente e delle sue unità organizzative
Data ultimo aggiornamento 03-lug-2014
Data stampa 09-lug-2014
Importi in EURO

000262756000000 - UNIVERSITA' DEGLI STUDI DI FIRENZE (ATENEO)

**Importo a tutto
il periodo**

CONTO CORRENTE DI CASSA

1100	FONDO DI CASSA DELL'ENTE ALL' INIZIO DELL'ANNO (1)	149.769.920,43
1200	RISCOSSIONI EFFETTUATE DALL'ENTE A TUTTO IL MESE (2)	678.100.875,85
1300	PAGAMENTI EFFETTUATI DALL'ENTE A TUTTO IL MESE (3) (*)	671.606.458,42
1400	FONDO DI CASSA DELL'ENTE ALLA FINE DEL PERIODO DI RIFERIMENTO (4) (1+2-3)	156.264.337,86
1450	FONDO DI CASSA DELL'ENTE ALLA FINE DEL PERIODO DI RIFERIMENTO - QUOTA VINCOLATA	0,00

FONDI DELL'ENTE PRESSO IL CASSIERE AL DIFUORI DEL CONTO DI CASSA

2100	DISPONIBILITA' LIQUIDE LIBERE ALLA FINE DEL MESE COMPRESSE QUELLE REIMPIEGATE IN OPERAZIONI FINANZIARIE	0,00
2200	DISPONIBILITA' LIQUIDE VINCOLATE ALLA FINE DEL MESE COMPRESSE QUELLE REIMPIEGATE IN OPERAZIONI FINANZIARIE	1.700.000,00

FONDI DELL'ENTE PRESSO ALTRI ISTITUTI DICREDITO

2300	DISPONIBILITA' LIQUIDE LIBERE ALLA FINE DEL MESE COMPRESSE QUELLE REIMPIEGATE IN OPERAZIONI FINANZIARIE	0,00
2400	DISPONIBILITA' LIQUIDE VINCOLATE ALLA FINE DEL MESE COMPRESSE QUELLE REIMPIEGATE IN OPERAZIONI FINANZIARIE	0,00

CONCORDANZA TRA IL CONTO DI CASSA E LA CONTABILITA' SPECIALE DI T.U.

1500	DISPONIBILITA' LIQUIDE PRESSO IL CONTO DI TESORERIA SENZA OBBLIGO DI RIVERSAM. A FINE PERIODO RIFERIM., COMPRESSE QUELLE REIMP. IN OPERAZIONI FIN. (5)	0,00
1600	RISCOSSIONI EFFETTUATE DAL TESORIERE A TUTTO IL MESE E NON CONTABILIZZATE NELLA CONTAB. SPEC. (6)	284.871,04
1700	PAGAMENTI EFFETTUATI DAL TESORIERE A TUTTO IL MESE E NON CONTABILIZZATI NELLA CONTAB. SPEC. (7)	4.578,26
1800	VERSAM. C/O CONTAB. SPEC. NON CONTABILIZZATI DAL TESORIERE A TUTTO IL MESE (8)	0,00
1850	PRELIEVI DALLA CONTABILITA' SPECIALE NON CONTABILIZZATI DAL TESORIERE A TUTTO IL MESE (9)	0,00
1900	SALDO C/O CONTAB. SPEC. A FINE PERIODO RIFERIM. (4-5-6+7+8-9)	155.984.045,08

(*) valore disallineato con quanto certificato dall'Istituto cassiere, è stato richiesto alla Ragioneria Generale dello Stato di intervenire per il riallineamento del dato.