



UNIVERSITÀ
DEGLI STUDI
FIRENZE

La Contabilità Analitica

Costi e Ricavi di esercizio 2017

Unità di Processo "Bilancio"
Luglio 2018



Indice

Premessa

Modello adottato per i costi

Modello adottato per i ricavi

Report

- Costo totale di Ateneo
- Costo per Attività Istituzionale
- Costi Diretti e Indiretti per Unità Organizzativa
- Confronto Costi e Ricavi per Dipartimento
- Ricavi Diretti e Indiretti per Dipartimento
- Costi per Corso di Studio

Premessa

- **Definizione di Costo**

Per costo si intende l'onere derivante dall'utilizzo effettivo delle risorse. Diversamente dalla spesa, infatti, il costo sorge quando la risorsa viene impiegata.

Pertanto, il costo viene valorizzato in relazione all'effettivo consumo della risorsa stessa ed è attribuito all'esercizio nel quale si manifesta indipendentemente dal momento in cui avviene il relativo esborso finanziario.

- **Definizione di Unità Analitica**

Per unità analitica si intende un centro di responsabilità o un centro di costo/ricavo e corrisponde all'unità organizzativa di Ateneo.

L'unità analitica, per definizione, è l'unità che impiega la risorsa. Nel nostro modello le unità analitiche sono state individuate con la finalità di permettere la lettura del costo/ricavo in relazione all'articolazione della struttura organizzativa.

Rappresentano dunque il quadro di riferimento delle rilevazioni contabili e consentono di valutare, sia globalmente che riguardo a determinati costi (quali, ad esempio, "spese di personale", "spese di consumo"), i risultati gestionali conseguiti dallo specifico centro di responsabilità.

La struttura per unità analitica è stata disegnata in modo da rispecchiare la reale struttura organizzativa dell'ateneo. Sono quindi unità organizzative di funzione i Dipartimenti, Scuole e Centri e strutture di servizio il Sistema Museale, Sistema Bibliotecario, Siaf, Csavri, Centro Linguistico d'Ateneo e Amministrazione Centrale.

- **Definizione di Dimensione Analitica**

Per dimensione analitica si intende l'attività istituzionale, ossia l'attività erogata dall'Ateneo per il soddisfacimento dei suoi obiettivi istituzionali.

In particolare, le attività istituzionali "didattica", "dottorato", "ricerca", "conto terzi" e "assistenziale" vengono erogate dalle unità organizzative di funzione, ossia dai dipartimenti, dalle scuole e dai centri interdipartimentali e interuniversitari e di ricerca, mentre l'attività relativa al "funzionamento generale" viene svolta dalle strutture di servizio, proprio perché hanno una funzione di supporto.

Modello adottato per i Costi

Classificazione dei Costi

Costi Diretti

Sono i costi sostenuti direttamente dalla struttura rilevati dal sistema contabile (U-GOV Area Amministrativa) in via immediata al momento della registrazione del documento gestionale.

Nella reportistica, tra i costi diretti troviamo anche gli ammortamenti delle immobilizzazioni che derivano dalle scritture di chiusura per singola unità organizzativa e i costi sostenuti dall'amministrazione centrale relativi agli stipendi del personale dipendente, dei dottorandi e assegnisti imputati ad ogni struttura sulla base dell'afferenza e quindi imputati in modo diretto, interagendo con l'applicativo di CSA.

Costi Indiretti

Sono i costi sostenuti da alcune strutture di servizio e da alcune aree dell'amministrazione centrale per conto delle unità organizzative.

Per l'esigenza di quantificare il "puro" costo di funzionamento delle strutture di servizio (ad esempio Siaf, Biblioteche, Museo, Amministrazione Centrale) abbiamo ritenuto opportuno mantenere "traccia" dei costi e di non procedere al totale ribaltamento alle strutture finali. Tutti i costi relativi a specifiche attività svolte a supporto delle strutture (ad esempio spese di pulizia, spese per riscaldamento, manutenzione o gestione reti) sono stati totalmente imputati alle strutture stesse.

Qualora emergesse da parte degli Organi di Governo un maggiore interesse nei confronti della determinazione di un "full cost" delle strutture finali rispetto all'esigenza di evidenziare quanto sopra si procederà in futuro ad una ulteriore fase di ribaltamento.

Procedura di ribaltamento dei costi indiretti

I costi indiretti sopra descritti vengono ribaltati alle unità analitiche utilizzando specifici driver.

Ribaltamento dei costi indiretti relativi alla gestione degli immobili

I costi sostenuti per pulizie, vigilanza, riscaldamento, energia elettrica, acqua vengono ribaltati sulle strutture finali, utilizzando il driver "superfici (mq)".

Ribaltamento dei costi indiretti relativi ai servizi agli studenti

I costi per iniziative didattiche e Borse Erasmus vengono ribaltati sulle scuole utilizzando il driver "n° iscritti".

Ribaltamento dei costi indiretti relativi ai servizi informatici

I costi per servizi informatici delle segreterie studenti vengono ribaltati sulle scuole utilizzando il driver "n° iscritti", per programmi o manutenzione software per il Sistema Bibliotecario vengono ribaltati sulle singole Biblioteche utilizzando il driver "costo medio ultimo triennio", ecc...

Si riportano a titolo esemplificativo alcuni dei principali criteri adottati (Fig. 1-3).

Fig. 1 - **Ribaltamento dei costi generali per Immobili**
sostenuti dalle Aree Centrali

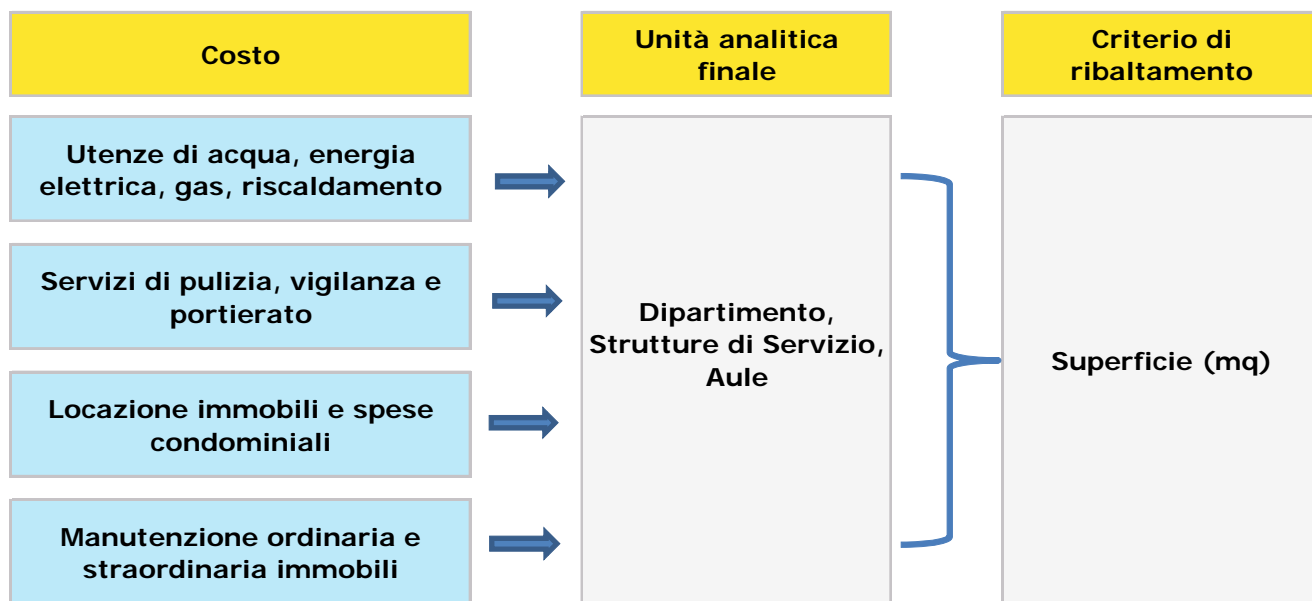


Fig. 2 - **Ribaltamento dei costi generali per Didattica**
sostenuti dall'Area Didattica

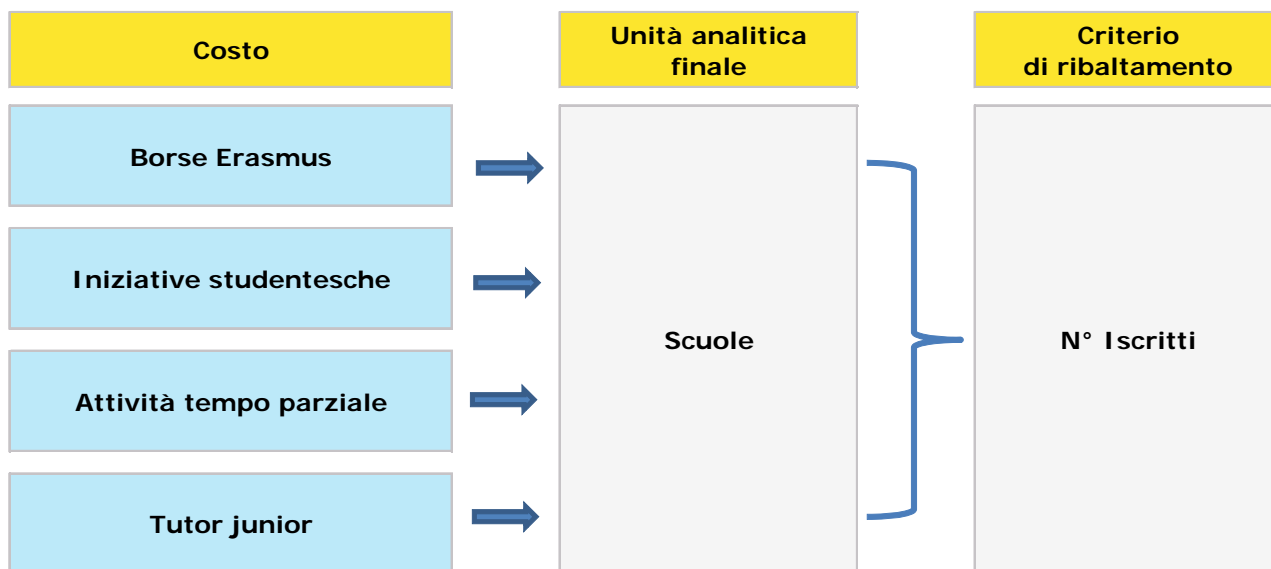
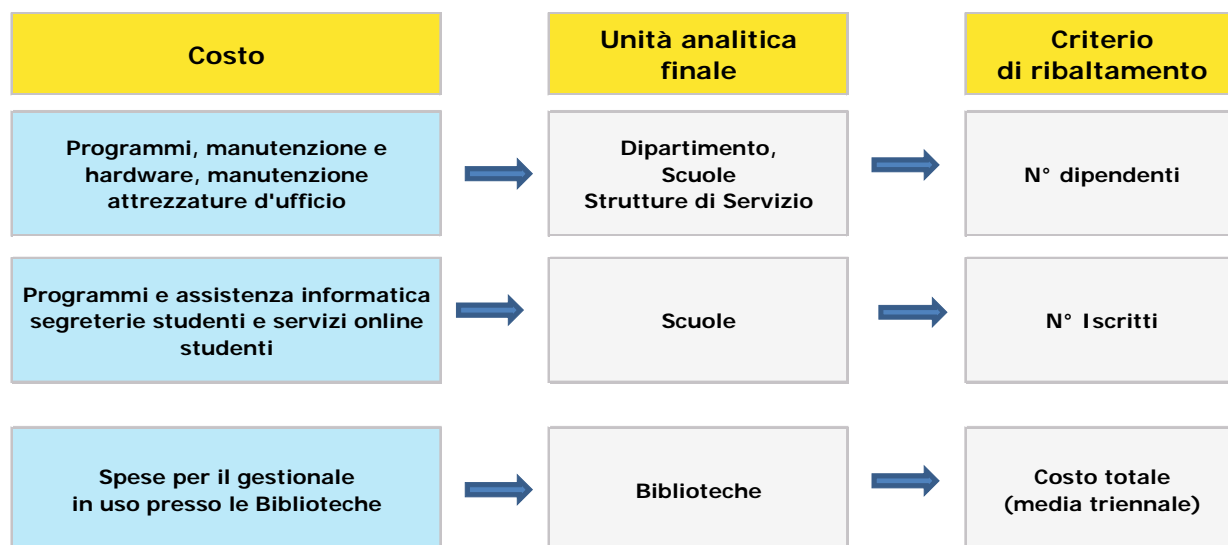


Fig. 3 - **Ribaltamento dei costi per Servizi Informatici**
sostenuti da SIAF



Procedura di ribaltamento dei costi sulle attività istituzionali

Un richiamo particolare va riservato al costo del personale che rappresenta la quota più rilevante per l'Ateneo. La procedura di ripartizione, notevolmente complessa, avviene nel seguente modo:

il criterio generale di attribuzione dei costi del personale distingue innanzitutto tra il personale docente e quello tecnico-amministrativo.

Per il *personale docente* il costo dello stipendio è ripartito al 50% tra la ricerca e la didattica, tranne per il personale in convenzione ASL per il quale la ripartizione effettuata è 1/3 alla ricerca, 1/3 alla didattica e 1/3 all'attività di assistenza-sanitaria. La quota di costo viene imputata a centro di costo corrispondente al dipartimento cui il docente afferisce.

Per il *personale ricercatore* il costo dello stipendio è ripartito al 75% per la ricerca e al 25% per la didattica solo in presenza di incarichi didattici, altrimenti al 100% alla ricerca.

Per il *personale tecnico-amministrativo* il costo viene attribuito in un primo momento alle singole unità analitiche al "costo generale di funzionamento"; successivamente, se il personale afferisce al dipartimento la sua quota verrà ripartita alle attività istituzionali "didattica", "ricerca" e "conto terzi" in proporzione al costo, se il personale afferisce alle scuole la sua quota verrà attribuita interamente alla "didattica", se afferisce alle strutture di servizio resta al "funzionamento".

Per il personale docente la quota di costo relativa alla didattica viene direttamente attribuita agli specifici corsi di laurea tenuti dal docente e desumibili dalla programmazione didattica.

I costi da ribaltamento relativi alla gestione immobili inizialmente sono imputati al "costo generale di funzionamento" di ciascuna unità analitica, successivamente vengono imputati alle attività istituzionali in proporzione alla quota di costo, quindi per dipartimento alle relative attività di didattica, ricerca, conto terzi e per le scuole interamente alla didattica.

I costi da ribaltamento relativi ai servizi alla didattica sono imputati interamente all'attività istituzionale "didattica".

Anche in questo caso si riportano a titolo esemplificativo alcuni dei principali criteri adottati (Fig. 4-7).

Fig. 4 - **Ribaltamento dei costi sulle attività istituzionali**
costo di personale docente e ricercatore

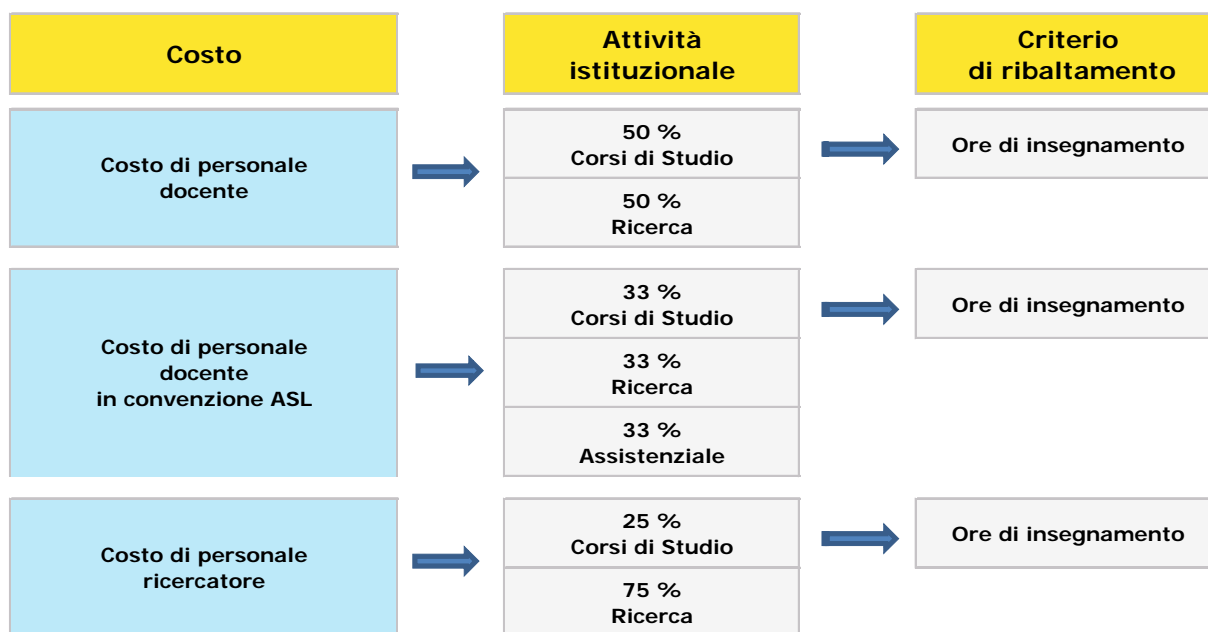


Fig. 4 segue - **Ribaltamento dei costi sulle attività istituzionali**
costo di altro personale



Fig. 4 segue - **Ribaltamento dei costi sulle attività istituzionali**
costo di personale tecnico-amministrativo

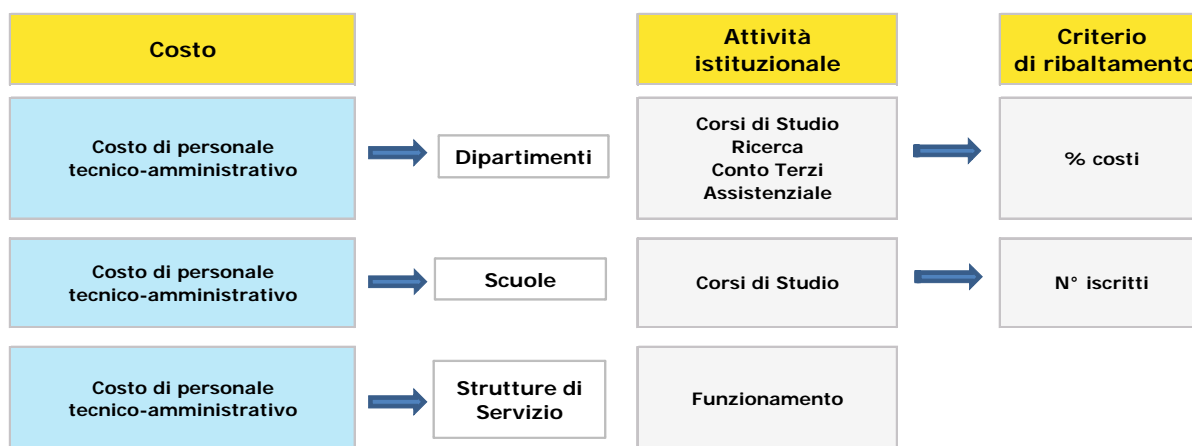


Fig. 5 - **Ribaltamento dei costi sulle attività istituzionali**
costi generali per Immobili

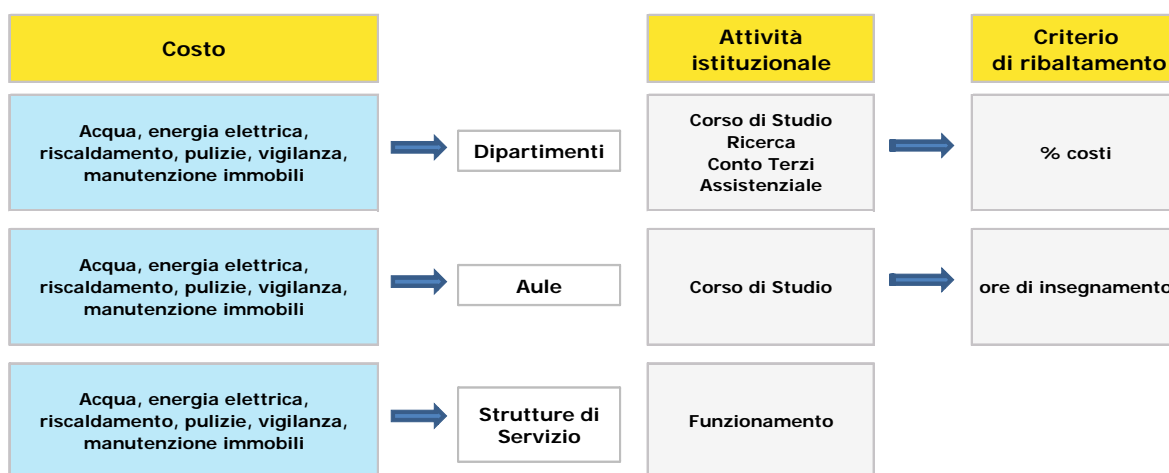


Fig. 6 - **Ribaltamento dei costi sulle attività istituzionali**
costi generali per Didattica

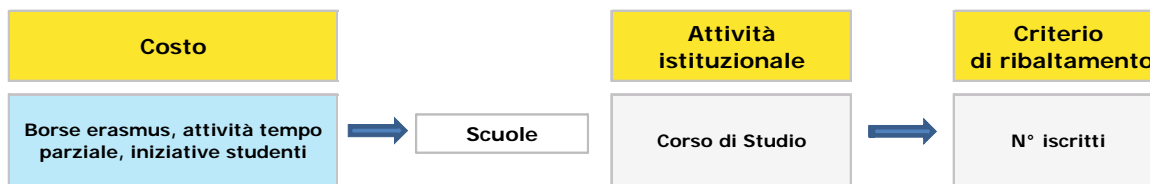
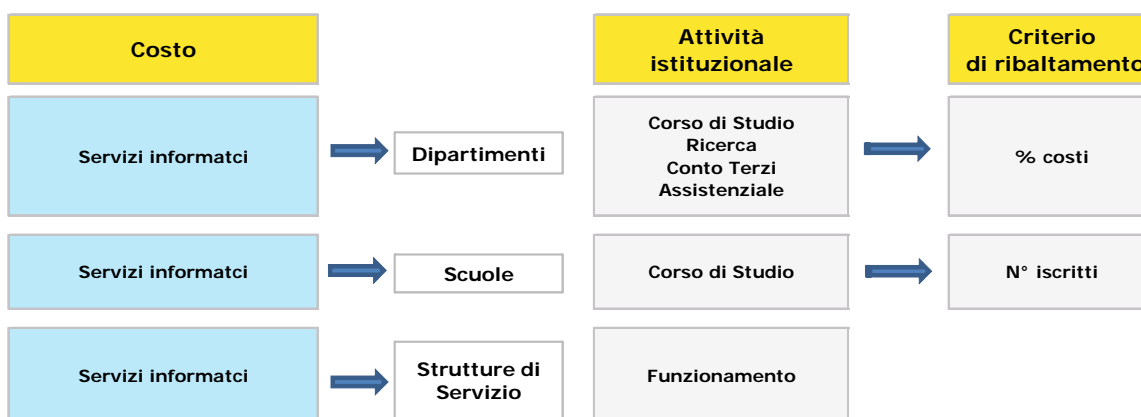


Fig. 7 - **Ribaltamento dei costi sulle attività istituzionali**
costi per Servizi Informatici



Modello adottato per i Ricavi

Classificazione dei Ricavi

Ricavi Diretti

Sono i ricavi conseguiti direttamente dalla struttura rilevati dal sistema contabile (U-GOV Area Amministrativa) in via immediata al momento della registrazione del documento gestionale.

Nella reportistica, tra i ricavi diretti troviamo il "Conto terzi", i "Contributi per investimenti", i "Contributi correnti" compreso contratti, convenzioni accordi di programma, e "Altri ricavi".

Ricavi Indiretti

Sono i ricavi conseguiti dall'Amministrazione Centrale e ribaltati sulle strutture, in particolare l'FFO libero e finalizzato e le Tasse e contributi degli studenti iscritti ai corsi di laurea triennali e magistrali.

Tra gli altri ricavi ribaltati rientrano principalmente le tasse degli studenti post-laurea, i proventi per i corrispettivi al personale in attività conto terzi, i ricavi derivanti dal trasferimento da parte dell'Azienda Ospedaliera Careggi, Meyer e Azienda Sanitaria Firenze delle somme relative al pagamento dell'ex indennità De Maria al personale medico in convenzione e della libera professione intramuraria.

Procedura di ribaltamento dei ricavi indiretti

I ricavi indiretti sopra descritti vengono ribaltati alle unità analitiche utilizzando specifici driver.

Ribaltamento quota FFO libera

Il ribaltamento dell'FFO è stato suddiviso sulla base delle componenti ministeriali. Di seguito vengono illustrate le principali componenti:

- Quota Consolidabile e quota Programmazione Triennale: questa componente è stata ribaltata sulle strutture in base al costo di personale docente e ricercatore e tecnico-amministrativo;
- Quota Costo Standard per Studente in corso: è stata ribaltata sui Dipartimenti in base all'incidenza degli studenti regolari ponderati sulla docenza;
- Quota Premiale Qualità della Ricerca: è stata ribaltata sui Dipartimenti in base all'indicatore IRD1 (Fonte dati Anvur VQR 2011-2014). Il dato IRD1 costituisce l'indicatore di maggior peso fra quelli utilizzati dal Miur nella parte premiale ricerca, in quanto misura la valutazione dei lavori scientifici presentati al Bando VQR da ciascun dipartimento di un'area rapportata alla valutazione complessiva dell'Area stessa;
- Quota Premiale Politiche di Reclutamento: è stata ribaltata sui dipartimenti in base all'indicatore IRD2. Tale indicatore rappresenta la qualità della produzione scientifica dei soggetti reclutati da ciascun dipartimento e costituisce l'indicatore utilizzato dal Miur nella parte premiale a livello di Ateneo (IRAS2).
- Quota Valorizzazione dell'Autonomia Responsabile: è stata ribaltata sui dipartimenti in base all'incidenza degli studenti regolari con almeno 20 CFU.

Ribaltamento Contribuzione studentesca

Le Tasse e contributi provenienti dagli studenti iscritti ai corsi di studio sono state ribaltate sui Dipartimenti in base alle ore di copertura della didattica offerte sugli insegnamenti di base, caratterizzanti e affini per ciascun corso di studio. L'abbinamento al dipartimento avviene mediante l'afferenza del docente incaricato della relativa copertura. Nel caso di docente a contratto l'abbinamento avviene mediante il relativo SSD. Nello specifico, si considerano tutte le ore di didattica impartite sul corso di studio per gli insegnamenti sopra descritti, attraverso l'afferenza del docente si imputano al dipartimento le relative ore e in proporzione la quota delle tasse e contributi versati per il corso.

Si riportano a titolo esemplificativo alcuni dei principali criteri adottati (Fig. 1-2).

Fig. 1 **Ribaltamento FFO libero**

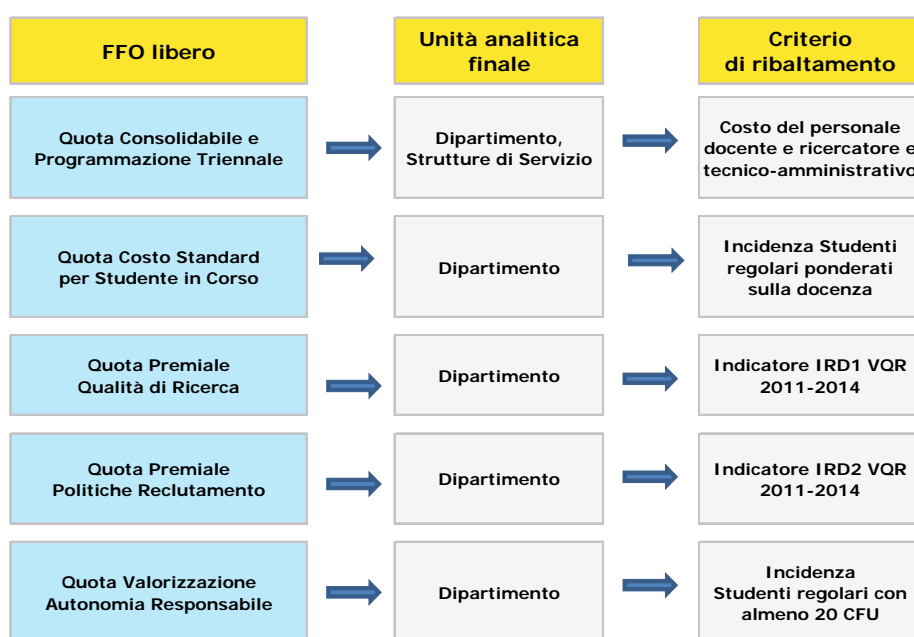
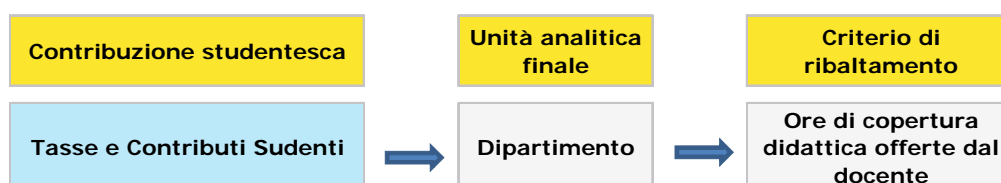


Fig 2 - **Ribaltamento Tasse Contributi Studenti**



Report

I report ottenuti sono frutto di un'elaborazione che avviene in ambiente U-GOV Pianificazione e Controllo (*sezione* Allocazione Costi) che vede coinvolti gli ambienti di lavoro U-GOV Area Amministrativa, CSA e U-GOV Didattica, che operando in maniera integrata hanno permesso l'omogeneizzazione delle procedure di ripartizione e ribaltamento ai centri di costo/ricavo e alle attività istituzionali.

Sono stati prodotti i seguenti report:

- **Costo totale di Ateneo**
- **Costo per Attività Istituzionale:** conto terzi, ricerca, didattica, dottorato e funzionamento.
- **Costi Diretti e Indiretti per Unità Organizzativa** di Ateneo: Dipartimenti (compreso Scuole e Centri), Strutture di Servizio, quali Museo, Biblioteche, Siaf, Centro Linguistico, Csavri e Amministrazione Centrale.
Tra i costi diretti vi sono: costi sostenuti direttamente dalla struttura, costi sostenuti dall'amministrazione centrale per gli stipendi al personale, ammortamenti beni mobili e immobili; tra i costi indiretti vi sono i costi che hanno subito un ribaltamento secondo i criteri descritti nei paragrafi precedenti, ossia: costi sostenuti dalle aree centrali per le utenze e servizi, manutenzione ordinaria e straordinaria immobili, imposte su immobili, costi sostenuti dallo Siaf per i servizi informatici, costi sostenuti dall'aree centrali per la telefonia fissa, per i servizi agli studenti ed altri costi che hanno subito un ribaltamento per casi specifici.
- **Confronto Costi e Ricavi per Dipartimento**
- **Ricavi Diretti e Indiretti per Dipartimento**
Tra i ricavi diretti vi sono: conto terzi, contributi per investimenti, contributi correnti e altri ricavi; tra i ricavi indiretti vi sono i ricavi che hanno subito un ribaltamento secondo i criteri descritti nei paragrafi precedenti, ossia: l'F.F.O, le Tasse e Contributi degli studenti e altri ricavi.

- **Costi per Corso di Studio**

Il costo del corso di studio è composto principalmente dal costo del personale docente e ricercatore determinato sulla base delle ore di insegnamento¹ di ciascun docente e dal costo di personale tecnico-amministrativo delle scuole e dei dipartimenti imputato al corso sulla base del numero di iscritti. Gli altri costi sono relativi a costi per docenti a contratto imputati direttamente al corso di studio, costi per il sostegno agli studenti (Borse erasmus, attività tempo parziale, tutor, iniziative studentesche, rimborsi tasse ...) sostenuti dall'area didattica e quindi ribaltati sulla base del numero di iscritti, costi per la gestione delle aule (acqua, energia elettrica, riscaldamento, pulizie, vigilanza, manutenzione ordinaria e straordinaria) sostenuti centralmente e ribaltati sulla base delle ore di insegnamento di ciascun corso, costi per acquisto materiale di consumo e altro materiale, acquisto di servizi e altri costi imputati al corso di studio sia direttamente sia mediante procedura di ribaltamento.

¹ Sono comprese le mutazioni fra insegnamenti

Costo Totale di Ateneo

Serie storica 2015-2017

Costo totale di Ateneo per voce di conto

Serie storica 2015-2017

Nome del conto	esercizio		
	2017	2016	2015
	Importo	Importo	Importo
CO.04.01.01.01.01.01 - Stipendi ed altri assegni fissi al personale docente a tempo indeterminato	101.195.426	104.653.937	102.388.169
CO.04.01.01.01.01.02 - Stipendi ed altri assegni fissi al personale ricercatore a tempo indeterminato	20.890.771	21.614.098	28.336.378
CO.04.01.01.01.01.03 - Stipendi ed altri assegni fissi al personale ricercatore a tempo determinato	10.494.777	7.651.300	5.635.023
CO.04.01.01.01.01.04 - Competenze accessorie al personale docente e ricercatore	23.178	30.595	36.502
CO.04.01.01.01.01.05 - Supplenze e affidamenti al personale docente e ricercatore	895.770	1.070.116	1.309.964
CO.04.01.01.01.01.06 - Indennita' a docenti e ricercatori equiparati al SSN	13.022.819	13.352.243	13.401.280
CO.04.01.01.01.01.07 - Attivita' intramoenia personale docente e ricercatori equiparati al SSN	9.138.730	9.105.465	7.760.671
CO.04.01.01.01.02.01 - Collaborazioni coordinate e continuative	2.077.889	1.908.134	2.137.659
CO.04.01.01.01.02.02 - Assegni di ricerca	20.396.023	19.337.633	19.783.173
CO.04.01.01.01.02.03 - Borse di ricerca	5.910.113	4.828.869	4.294.144
CO.04.01.01.01.03.01 - Docenti a contratto su finanziamenti esterni	915.073	873.998	840.498
CO.04.01.01.01.03.02 - Docenti a contratto su finanziamenti interni	26.397	32.257	86.765
CO.04.01.01.01.04.01 - Stipendi ed altri assegni fissi al personale collaboratore ed esperto linguistico	3.325.074	3.283.551	3.386.185
CO.04.01.01.01.04.02 - Stipendi ad altri assegni fissi al personale collaboratore ed esperto linguistico a tempo det.	64.106	81.993	72.074
CO.04.01.01.01.05.01 - Altro personale dedicato alla didattica e alla ricerca	1.745.178	1.841.218	1.718.524
CO.04.01.01.01.06.01 - Corrispettivi al personale per attivita' conto terzi	876.258	1.047.155	1.381.578
CO.04.01.01.01.07.01 - Missioni e rimborsi spese per la didattica e la ricerca	4.783.681	4.575.535	4.198.218
CO.04.01.01.02.01.01 - Stipendi ad altri assegni fissi al personale tecnico amministrativo a tempo indeterminato	51.295.041	51.898.629	52.007.698
CO.04.01.01.02.01.02 - Stipendi ad altri assegni fissi al personale dirigente a tempo indeterminato	471.248	365.887	423.535
CO.04.01.01.02.01.03 - Stipendi ad altri assegni fissi al personale tecnico amministrativo a tempo determinato	1.846.086	1.165.611	1.278.492
CO.04.01.01.02.01.04 - Stipendi ad altri assegni fissi al Direttore Generale	287.062	264.825	269.332
CO.04.01.01.02.01.05 - Stipendi ad altri assegni fissi al personale dirigente a tempo determinato	54	60.440	60.428
CO.04.01.01.02.01.06 - Indennita' al personale tecnico amministrativo equiparato al SSN	1.295.433	1.296.397	1.268.326
CO.04.01.01.02.01.07 - Attivita' intramoenia personale tecnico amministrativo e dirigente equiparato al SSN	66.902	58.478	59.881
CO.04.01.01.02.02.01 - Competenze accessorie ai dirigenti	592.377	651.142	538.997
CO.04.01.01.02.03.01 - Competenze accessorie al personale inquadrato nella categoria EP	1.010.139	969.116	1.018.225
CO.04.01.01.02.04.01 - Indennita' di responsabilita' al personale tecnico amministrativo a tempo indeterminato	62.532	65.851	102.655
CO.04.01.01.02.04.02 - Altre competenze accessorie al personale tecnico amministrativo	3.554.294	4.878.671	3.844.172

Costo totale di Ateneo per voce di conto

Serie storica 2015-2017

Nome del conto	esercizio		
	2017	2016	2015
	Importo	Importo	Importo
CO.04.01.01.02.05.01 - Altri oneri per il personale tecnico amministrativo	1.543.268	1.872.158	1.509.651
CO.04.01.02.01.01.01 - Borse di studio per Dottorato di ricerca	9.282.828	9.265.673	9.586.549
CO.04.01.02.01.01.02 - Contratti di formazione specialistica	21.417.361	21.377.472	20.209.767
CO.04.01.02.01.01.03 - Borse di studio Erasmus	1.561.063	1.285.525	1.058.603
CO.04.01.02.01.01.04 - Borse di studio Erasmus - contributo integrativo	525.272	1.078.305	901.472
CO.04.01.02.01.01.05 - Attivita' a tempo parziale studenti	303.801	313.014	366.514
CO.04.01.02.01.01.06 - Iniziative e attivita' gestite dagli studenti	100.040	107.540	107.345
CO.04.01.02.01.01.07 - Tutor per il sostegno studenti	1.113.326	876.774	997.440
CO.04.01.02.01.01.08 - Altre borse di studio	693.275	565.068	620.962
CO.04.01.02.01.01.09 - Spese mobilità Dottorandi e Studenti	495.899	303.122	153.782
CO.04.01.02.01.03.01 - Pubblicazioni scientifiche edite dall'Ateneo	392.976	370.422	243.986
CO.04.01.02.01.03.02 - Pubblicazione riviste edite dall'Ateneo	38.864	53.325	95.324
CO.04.01.02.01.03.03 - Costi generali per brevetti	110.470	103.556	57.487
CO.04.01.02.01.04.01 - Trasferimenti a partner di progetti coordinati	8.655.561	5.407.610	7.128.346
CO.04.01.02.01.05.01 - Materiale di consumo per laboratorio	4.976.431	4.718.358	4.346.218
CO.04.01.02.01.07.01 - Acquisto Materiale librario monografico	463.389	449.981	364.475
CO.04.01.02.01.07.02 - Acquisto Giornali, riviste ed altro materiale di aggiornamento	17.064	14.024	13.104
CO.04.01.02.01.07.03 - Abbonamenti a riviste	717.155	781.454	892.350
CO.04.01.02.01.07.04 - Acquisto libri e riviste su supporto informatico	6.733	15.781	10.674
CO.04.01.02.01.08.01 - Collaborazioni tecnico gestionali uffici tecnici	-	205.750	173.924
CO.04.01.02.01.08.02 - Altre collaborazioni tecnico gestionali	45.690	36.644	104.392
CO.04.01.02.01.08.03 - Acquisto di servizi per l'organizzazione di manifestazioni e convegni	1.049.389	865.680	581.382
CO.04.01.02.01.08.04 - Spese per pubblicazioni informative	717.165	763.902	535.862
CO.04.01.02.01.08.05 - Programmi (acquisti licenze)	1.816.561	2.001.710	1.795.640
CO.04.01.02.01.08.06 - Assistenza Medico-sanitaria e radioprotezione	38.770	99.773	164.919
CO.04.01.02.01.08.07 - Vigilanza	584.713	579.093	5.716.820
CO.04.01.02.01.08.08 - Facchinaggi e traslochi	149.435	176.824	113.456
CO.04.01.02.01.08.09 - Smaltimento rifiuti tossici	483.921	866.728	508.134

Costo totale di Ateneo per voce di conto

Serie storica 2015-2017

Nome del conto	esercizio		
	2017	2016	2015
	Importo	Importo	Importo
CO.04.01.02.01.08.10 - Rilegature	87.561	84.458	31.987
CO.04.01.02.01.08.11 - Assistenza informatica	173.733	240.263	314.397
CO.04.01.02.01.08.12 - Pubblicita'	41.425	46.779	34.669
CO.04.01.02.01.08.13 - Spese di rappresentanza	2.151	2.559	378
CO.04.01.02.01.08.14 - Altre spese per servizi	3.266.060	3.422.177	2.454.824
CO.04.01.02.01.08.15.01 - Utenze e canoni: Energia elettrica	7.156.880	7.590.640	7.960.971
CO.04.01.02.01.08.15.02 - Utenze e canoni: Acqua	842.267	644.713	546.852
CO.04.01.02.01.08.15.03 - Utenze e canoni: Gas	253.515	328.112	526.724
CO.04.01.02.01.08.15.04 - Utenze e canoni: Telefonia fissa	142.471	143.898	195.630
CO.04.01.02.01.08.15.05 - Utenze e canoni: Accesso a banche dati on-line	3.564.207	3.522.076	3.599.096
CO.04.01.02.01.08.15.06 - Utenze e canoni: Canoni telematici e Reti di trasmissione	101.289	135.151	120.142
CO.04.01.02.01.08.15.07 - Utenze e canoni: Telefonia mobile	303.975	325.614	340.733
CO.04.01.02.01.08.15.08 - Altre utenze e canoni	149.088	163.153	160.330
CO.04.01.02.01.08.16 - Pulizie	5.883.830	5.830.498	5.762.276
CO.04.01.02.01.08.17 - Riscaldamento	5.713.479	4.742.708	4.104.261
CO.04.01.02.01.08.18.01 - Manutenzione Autoveicoli, motoveicoli ed altri mezzi di trasporto	44.353	33.477	31.443
CO.04.01.02.01.08.18.02 - Manutenzione Beni di valore, antiquariato e materiale museologico	179.209	131.087	86.191
CO.04.01.02.01.08.18.03 - Manutenzione hardware e software	298.001	255.650	233.785
CO.04.01.02.01.08.18.04 - Manutenzione ordinaria beni immobili	5.474.636	3.281.439	4.827.936
CO.04.01.02.01.08.18.05 - Manutenzione Macchinari, apparecchi e attrezzature varie	852.316	1.078.505	866.451
CO.04.01.02.01.08.18.06 - Manutenzione Arredamenti, mobili e macchine d'ufficio	54.068	42.505	29.943
CO.04.01.02.01.08.19 - Portierato ¹	5.620.359	5.290.542	-
CO.04.01.02.01.09.01 - Carburanti e lubrificanti	50.643	43.470	46.366
CO.04.01.02.01.09.02.01 - Attrezzi minuti e materiale edilizio	2.647	10.810	11.638
CO.04.01.02.01.09.02.02 - Prodotti per la pulizia	156.621	125.541	119.929
CO.04.01.02.01.09.02.03 - Vestiario	8.955	8.639	7.542
CO.04.01.02.01.09.02.04 - Materiale vario	448.114	610.372	441.630
CO.04.01.02.01.09.02.05 - Libretti e diplomi	13.871	2.835	24.935

Costo totale di Ateneo per voce di conto

Serie storica 2015-2017

Nome del conto	esercizio		
	2017	2016	2015
	Importo	Importo	Importo
CO.04.01.02.01.09.02.06 - Cancelleria e stampati	913.127	922.239	931.428
CO.04.01.02.01.09.02.07 - Materiale informatico	245.915	279.419	256.184
CO.04.01.02.01.09.02.08 - Animali e materiale per custodia e mantenimento	65.312	83.432	46.904
CO.04.01.02.01.11.01.01 - Noleggio Strumenti ed attrezzature	689.514	430.707	428.788
CO.04.01.02.01.11.01.02 - Noleggio Hardware	11.270	46.440	25.897
CO.04.01.02.01.11.01.03 - Noleggio Licenze d'uso	322.395	125.413	149.242
CO.04.01.02.01.11.02 - Noleggio Mezzi di trasporto	104.182	85.587	90.319
CO.04.01.02.01.11.03.01 - Locazioni Immobili	845.014	865.167	934.250
CO.04.01.02.01.11.03.02 - Spese condominiali	79.401	82.462	199.356
CO.04.01.02.01.12.01 - Spese legali	155.702	148.816	149.161
CO.04.01.02.01.12.02 - Postali	232.126	162.063	174.665
CO.04.01.02.01.12.03 - Altri costi amministrativi	12.074	17.448	20.435
CO.04.01.02.01.12.04 - Missioni e rimborsi spese	61.917	51.076	45.704
CO.04.01.02.01.12.05 - Contributi ad organizzazioni	4.288.775	6.765.468	4.695.720
CO.04.01.02.01.12.06 - Quote associative	261.689	182.017	187.613
CO.04.01.02.01.12.07 - Rimborsi tasse studenti	3.448.633	3.304.989	2.911.823
CO.04.01.02.01.12.08 - Spese assicurative	665.161	746.515	1.018.834
CO.04.01.02.01.12.09 - Commissioni Bancarie	58.558	61.921	43.404
CO.04.01.02.01.12.10 - Spese contrattuali	3.442	3.498	851
CO.04.01.02.01.12.11 - Compensi e gettoni per cariche istituzionali	478.532	552.723	370.757
CO.04.01.02.01.12.12 - Oneri per commissioni	326.091	321.405	229.404
CO.04.01.02.01.12.14 - Costi per gestioni delegate	1.237	1.236	110
CO.04.01.03.01.01.02 - Ammortamento Diritti di brevetto e diritti di utilizzazione delle opere di ingegno	20.107	79.065	126.874
CO.04.01.03.01.01.03 - Ammortamento Concessioni, licenze, marchi e diritti simili	265	3.855	-
CO.04.01.03.01.01.04 - Ammortamento altre immobilizzazioni immateriali	-	-	661
CO.04.01.03.01.01.05 - Ammortamento Interventi di manutenzione straordinaria su beni di terzi	96.530	110.197	837.890
CO.04.01.03.02.01.01 - Ammortamento Immobili strumentali destinati ad attivita' istituzionali	6.032.952	6.191.477	5.953.607
CO.04.01.03.02.01.02 - Ammortamento Immobili strumentali destinati ad attivita' non istituzionali	222.005	330.965	330.965

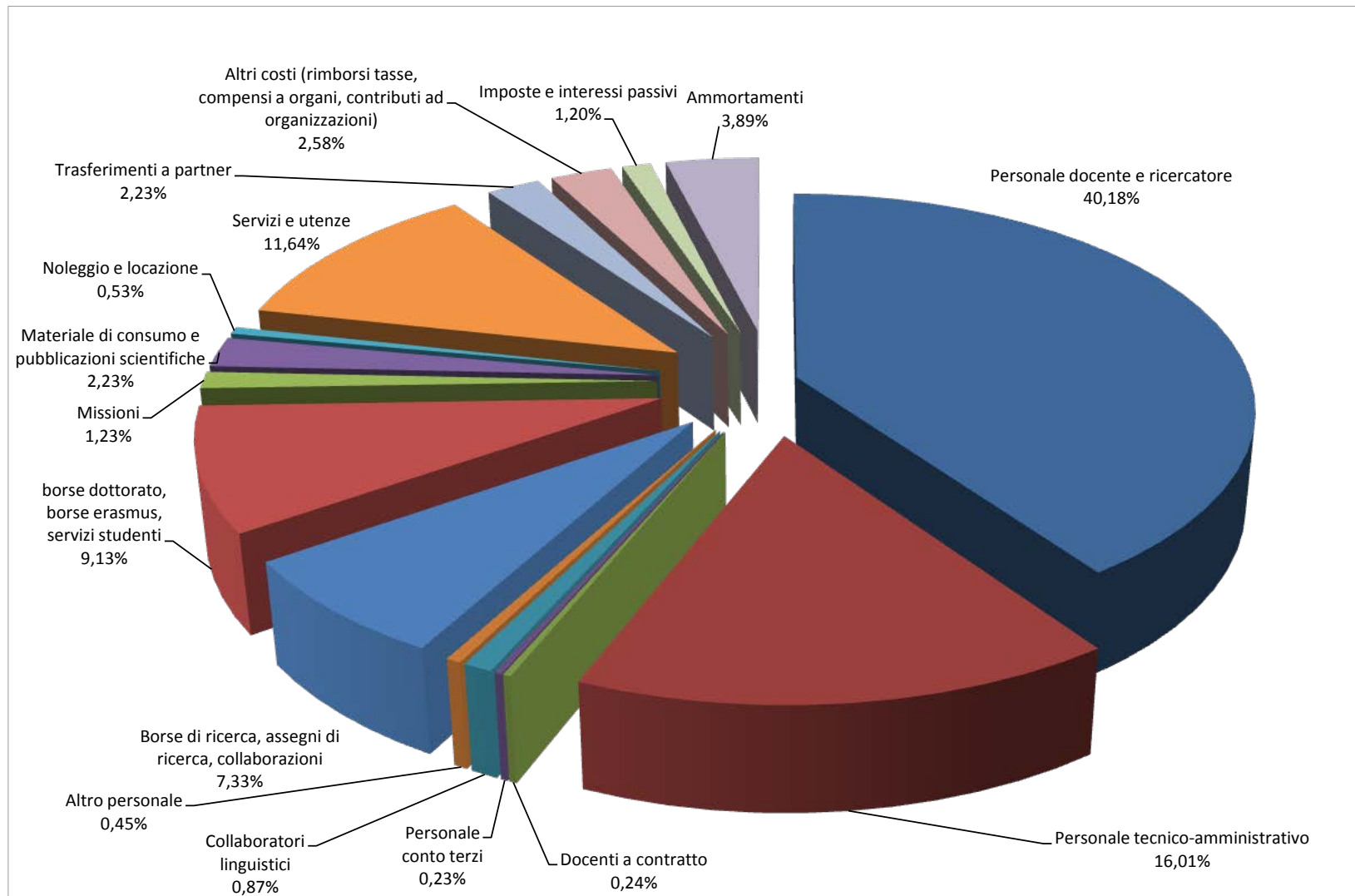
Costo totale di Ateneo per voce di conto

Serie storica 2015-2017

Nome del conto	esercizio		
	2017	2016	2015
	Importo	Importo	Importo
CO.04.01.03.02.01.03 - Ammortamento altri immobili	23.557	23.557	23.557
CO.04.01.03.02.01.04 - Ammortamento costi da capitalizzare per interventi straordinari su immobili strumentali	118.800	136.739	231.793
CO.04.01.03.02.01.07 - Ammortamento impianti e attrezzature	319.941	379.223	369.478
CO.04.01.03.02.01.08 - Ammortamento attrezzature scientifiche	4.492.028	4.684.600	4.850.327
CO.04.01.03.02.01.09 - Ammortamento mobili e arredi	1.100.188	1.122.822	1.459.165
CO.04.01.03.02.01.10 - Ammortamento automezzi	32.142	45.570	67.374
CO.04.01.03.02.01.11 - Ammortamento macchine e attrezzature informatiche da ufficio	2.542.378	2.706.044	2.825.837
CO.04.01.03.02.01.12 - Ammortamento altri beni	75.685	86.141	101.626
CO.04.01.05.01.01.01 - Imposte indirette	1.869.537	1.636.187	1.643.481
CO.05.01.01.02.01.01 - Interessi passivi ed altri oneri finanziari	2.229.780	2.318.101	2.455.353
CO.08.01.01.01.01.01 - Imposte sul reddito dell'esercizio correnti	557.498	526.288	534.081
Totale ateneo	387.452.034	385.271.281	383.601.098

(1) La voce di conto "Portierato" è stata introdotta nel piano dei conti 2016. Negli anni precedenti era compresa nella voce di conto "Vigilanza"

Composizione dei costi di Ateneo. Esercizio 2017



Costo per Attività Istituzionale

Serie storica 2015-2017

Costo per Attività Istituzionale a livello di Ateneo

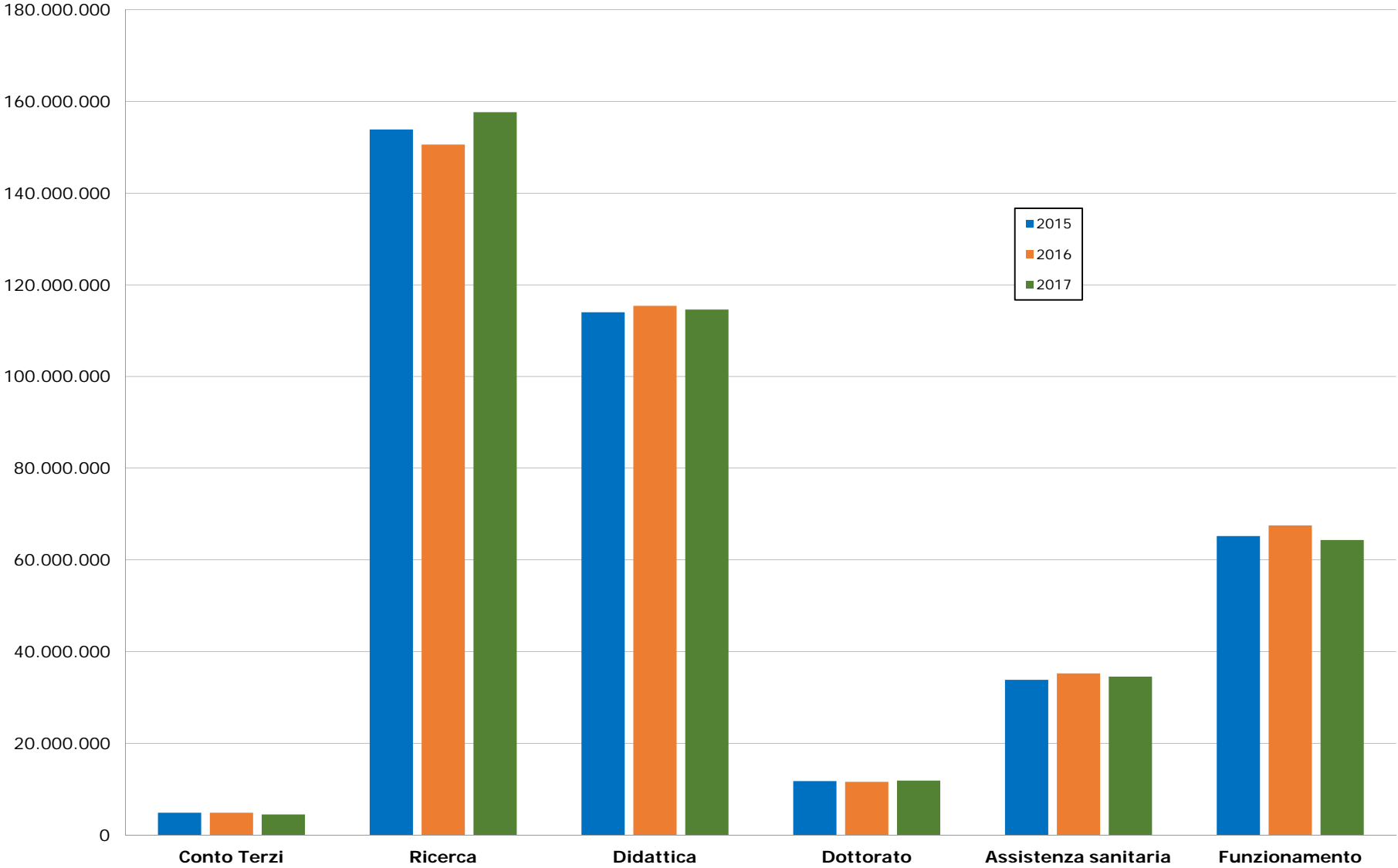
Serie storica 2015-2017

	esercizio 2017		esercizio 2016		esercizio 2015	
ATTIVITA' ISTITUZIONALE	Importo	%	Importo	%	Importo	%
Conto Terzi	4.484.766	1,16%	4.844.809	1,26%	4.869.680	1,27%
Ricerca	157.668.490	40,69%	150.609.998	39,09%	153.900.337	40,12%
Didattica	114.591.479	29,58%	115.411.682	29,96%	114.006.838	29,72%
Dottorato	11.843.699	3,06%	11.600.717	3,01%	11.746.130	3,06%
Assistenza sanitaria	34.525.932	8,91%	35.266.910	9,15%	33.854.276	8,83%
Funzionamento	64.337.668	16,61%	67.537.164	17,53%	65.223.837	17,00%
Totale	387.452.034	100%	385.271.281	100%	383.601.098	100%

Costo per Attività Istituzionale di Ateneo

Serie storica 2015-2017

Importo €



Costo per voce di conto e Attività Istituzionale

Serie storica 2015-2017

Nome del conto	ATTIVITA' ISTITUZIONALE								
	Conto Terzi			Ricerca			Didattica		
	2017	2016	2015	2017	2016	2015	2017	2016	2015
CO.04.01.01.01.01 - DOCENTI E RICERCATORI				73.927.810	73.318.816	75.363.254	53.423.284	55.495.942	55.937.058
CO.04.01.01.01.02 - COLLABORAZIONI SCIENTIFICHE (cococo, borse e assegni di ricerca)	591.207	319.717	194.772	26.951.307	25.094.194	25.342.891	558.343	546.464	606.733
CO.04.01.01.01.03 - DOCENTI A CONTRATTO							941.471	906.255	927.263
CO.04.01.01.01.04 - COLLABORATORI ED ESPERTI LINGUISTICI							3.389.180	3.365.543	3.458.259
CO.04.01.01.01.05 - ALTRO PERSONALE DEDICATO ALLA DIDATTICA E ALLA RICERCA	103.040	149.426	187.862	964.937	1.085.584	971.424	677.201	606.208	559.239
CO.04.01.01.01.06 - CORRISPETTIVI AL PERSONALE PER ATTIVITA' IN CONTO TERZI	876.258	1.047.155	1.381.578						
CO.04.01.01.01.07 - MISSIONI E RIMBORSI SPESE	189.790	275.877	243.643	4.163.198	3.912.181	3.672.760	372.238	359.410	271.252
CO.04.01.01.02 - PERSONALE TECNICO AMMINISTRATIVO	318.246	331.883	749.542	13.528.502	13.365.063	13.374.821	9.245.946	9.624.992	9.288.048
CO.04.01.02.01.01 - COSTI PER SOSTEGNO AGLI STUDENTI	24.952			155.230	220.253	140.376	25.590.554	25.363.483	23.976.530
CO.04.01.02.01.03 - COSTI PER LA RICERCA E L'ATTIVITA' EDITORIALE	120.178	156.761		337.896	267.775			4.563	
CO.04.01.02.01.04 - TRASFERIMENTI A PARTNER DI PROGETTI COORDINATI	80.572			8.574.989	5.407.610	7.128.346			
CO.04.01.02.01.05 - ACQUISTO MATERIALE CONSUMO LABORATORI	625.996	903.483	521.569	3.981.282	3.545.649	3.460.997	340.846	258.378	299.141
CO.04.01.02.01.07 - ACQUISTO LIBRI, PERIODICI E MATERIALE BIBLIOGRAFICO	4.377	8.400	14.912	112.455	173.781	68.891	28.859	24.676	10.020
CO.04.01.02.01.08 - ACQUISTO DI SERVIZI E COLLABORAZIONI TECNICO GESTIONALI	957.284	953.384	932.248	13.849.831	12.833.992	11.980.186	10.853.158	10.057.819	10.368.430
CO.04.01.02.01.09 - ACQUISTO ALTRI MATERIALI	118.360	292.765	177.120	854.506	842.635	722.486	315.029	299.520	352.216
CO.04.01.02.01.11 - COSTI PER GODIMENTO BENI DI TERZI	31.153	23.438	39.359	539.209	486.561	629.058	500.709	469.082	484.800
CO.04.01.02.01.12 - ALTRI COSTI	34.892	42.013	46.428	1.419.700	1.166.713	1.285.959	5.295.694	4.994.008	4.322.962
CO.04.01.03.01.01 - AMMORTAMENTI IMMOBILIZZAZIONI IMMATERIALI	676	742	5.539	48.929	110.750	364.761	28.241	34.882	255.318
CO.04.01.03.02.01 - AMMORTAMENTI IMMOBILIZZAZIONI MATERIALI	393.362	328.465	251.681	7.773.083	8.361.892	8.769.141	2.521.276	2.538.311	2.427.073
CO.04.01.05.01.01 - IMPOSTE INDIRECTE	14.426	11.298	12.933	485.627	416.548	424.207	509.449	462.145	462.494
CO.05.01.01.02.01 - INTERESSI PASSIVI ED ALTRI ONERI FINANZIARI									
CO.08.01.01.01.01 - IMPOSTE SUL REDDITO DELL'ESERCIZIO CORRENTI, DIFFERITE, ANTICIPATE									
Totale ateneo	4.484.766	4.844.809	4.869.680	157.668.490	150.609.998	153.900.337	114.591.479	115.411.682	114.006.838

Costo per voce di conto e Attività Istituzionale

Serie storica 2015-2017

Nome del conto	ATTIVITA' ISTITUZIONALE											
	Dottorato			Assistenza sanitaria			Funzionamento			Totale		
	2017	2016	2015	2017	2016	2015	2017	2016	2015	2017	2016	2015
CO.04.01.01.01.01 - DOCENTI E RICERCATORI				28.310.377	28.662.995	27.567.675				155.661.470	157.477.753	158.867.987
CO.04.01.01.01.02 - COLLABORAZIONI SCIENTIFICHE (cococo, borse e assegni di ricerca)							283.168	114.260	70.580	28.384.025	26.074.636	26.214.976
CO.04.01.01.01.03 - DOCENTI A CONTRATTO										941.471	906.255	927.263
CO.04.01.01.01.04 - COLLABORATORI ED ESPERTI LINGUISTICI										3.389.180	3.365.543	3.458.259
CO.04.01.01.01.05 - ALTRO PERSONALE DEDICATO ALLA DIDATTICA E ALLA RICERCA										1.745.178	1.841.218	1.718.524
CO.04.01.01.01.06 - CORRISPETTIVI AL PERSONALE PER ATTIVITA' IN CONTO TERZI										876.258	1.047.155	1.381.578
CO.04.01.01.01.07 - MISSIONI E RIMBORSI SPESE	58.455	28.067	10.564							4.783.681	4.575.535	4.198.218
CO.04.01.01.02 - PERSONALE TECNICO AMMINISTRATIVO	969.442	991.023	1.008.250	4.095.492	4.235.942	4.064.263	33.866.810	34.998.302	33.896.466	62.024.437	63.547.206	62.381.391
CO.04.01.02.01.01 - COSTI PER SOSTEGNO AGLI STUDENTI	9.712.365	9.556.178	9.734.977				9.765	32.579	150.552	35.492.865	35.172.493	34.002.435
CO.04.01.02.01.03 - COSTI PER LA RICERCA E L'ATTIVITA' EDITORIALE		339					84.236	97.866	85.521	542.310	527.303	396.797
CO.04.01.02.01.04 - TRASFERIMENTI A PARTNER DI PROGETTI COORDINATI										8.655.561	5.407.610	7.128.346
CO.04.01.02.01.05 - ACQUISTO MATERIALE CONSUMO LABORATORI	5.150	384	7.013	11.242		7.245	11.915	10.463	50.252	4.976.431	4.718.358	4.346.218
CO.04.01.02.01.07 - ACQUISTO LIBRI, PERIODICI E MATERIALE BIBLIOGRAFICO	198	2.714	82				1.058.453	1.051.669	1.186.698	1.204.342	1.261.240	1.280.603
CO.04.01.02.01.08 - ACQUISTO DI SERVIZI E COLLABORAZIONI TECNICO GESTIONALI	786.747	710.618	708.999	1.927.098	1.846.837	1.684.842	16.716.398	16.529.460	16.248.842	45.090.516	42.932.109	41.923.547
CO.04.01.02.01.09 - ACQUISTO ALTRI MATERIALI	15.535	13.674	13.753	26.994	23.150	27.592	574.781	609.342	593.390	1.905.206	2.081.085	1.886.555
CO.04.01.02.01.11 - COSTI PER GODIMENTO BENI DI TERZI	27.826	28.334	30.873	12.068	57.049	57.421	940.811	571.310	586.343	2.051.776	1.635.776	1.827.852
CO.04.01.02.01.12 - ALTRI COSTI	68.685	71.557	23.293	30.794	31.774	40.121	3.144.172	6.013.110	4.129.718	9.993.937	12.319.176	9.848.482
CO.04.01.03.01.01 - AMMORTAMENTI IMMOBILIZZAZIONI IMMATERIALI	2.074	2.318	19.025	8.746	11.614	43.162	28.235	32.810	277.619	116.901	193.117	965.424
CO.04.01.03.02.01 - AMMORTAMENTI IMMOBILIZZAZIONI MATERIALI	160.665	162.015	155.463	29.244	329.642	296.674	4.082.046	3.986.812	4.313.694	14.959.676	15.707.136	16.213.727
CO.04.01.05.01.01 - IMPOSTE INDIRECTE	36.556	33.498	33.837	73.879	67.906	65.281	749.599	644.792	644.728	1.869.537	1.636.187	1.643.481
CO.05.01.01.02.01 - INTERESSI PASSIVI ED ALTRI ONERI FINANZIARI							2.229.780	2.318.101	2.455.353	2.229.780	2.318.101	2.455.353
CO.08.01.01.01.01 - IMPOSTE SUL REDDITO DELL'ESERCIZIO CORRENTI, DIFFERITE, ANTICIPATE							557.498	526.288	534.081	557.498	526.288	534.081
Totale ateneo	11.843.699	11.600.717	11.746.130	34.525.932	35.266.910	33.854.276	64.337.668	67.537.164	65.223.837	387.452.034	385.271.281	383.601.098

Costo per voce di conto e attività istituzionale

Esercizio 2017

Nome del conto	ATTIVITA' ISTITUZIONALE						
	Conto Terzi	Ricerca	Didattica	Dottorato	Assistenza sanitaria	Funzionamento	Totale
	Importo	Importo	Importo	Importo	Importo	Importo	Importo
CO.04.01.01.01.01.01 - Stipendi ed altri assegni fissi al personale docente a tempo indeterminato		48.099.658	48.057.056		5.038.711		101.195.425
CO.04.01.01.01.01.02 - Stipendi ed altri assegni fissi al personale ricercatore a tempo indeterminato		15.321.134	4.459.520		1.110.117		20.890.771
CO.04.01.01.01.01.03 - Stipendi ed altri assegni fissi al personale ricercatore a tempo determinato		10.494.777					10.494.777
CO.04.01.01.01.01.04 - Competenze accessorie al personale docente e ricercatore		12.240	10.938				23.178
CO.04.01.01.01.01.05 - Supplenze e affidamenti al personale docente e ricercatore			895.770				895.770
CO.04.01.01.01.01.06 - Indennita' a docenti e ricercatori equiparati al SSN					13.022.819		13.022.819
CO.04.01.01.01.01.07 - Attivita' intramoenia personale docente e ricercatori equiparati al SSN					9.138.730		9.138.730
CO.04.01.01.01.02.01 - Collaborazioni coordinate e continuative	123.036	1.261.542	558.343			134.967	2.077.889
CO.04.01.01.01.02.02 - Assegni di ricerca		20.396.023					20.396.023
CO.04.01.01.01.02.03 - Borse di ricerca	468.170	5.293.742				148.202	5.910.113
CO.04.01.01.01.03.01 - Docenti a contratto su finanziamenti esterni			915.073				915.073
CO.04.01.01.01.03.02 - Docenti a contratto su finanziamenti interni			26.397				26.397
CO.04.01.01.01.04.01 - Stipendi ed altri assegni fissi al personale collaboratore ed esperto linguistico			3.325.074				3.325.074
CO.04.01.01.01.04.02 - Stipendi ad altri assegni fissi al personale collaboratore ed esperto linguistico a tempo det.			64.106				64.106
CO.04.01.01.01.05.01 - Altro personale dedicato alla didattica e alla ricerca	103.040	964.937	677.201				1.745.178
CO.04.01.01.01.06.01 - Corrispettivi al personale per attivita' conto terzi	876.258						876.258
CO.04.01.01.01.07.01 - Missioni e rimborsi spese per la didattica e la ricerca	189.790	4.163.198	372.238	58.455			4.783.681
CO.04.01.01.02.01.01 - Stipendi ad altri assegni fissi al personale tecnico amministrativo a tempo indeterminato	276.150	11.969.525	8.222.132	842.323	2.506.788	27.478.123	51.295.041
CO.04.01.01.02.01.02 - Stipendi ad altri assegni fissi al personale dirigente a tempo indeterminato						471.248	471.248
CO.04.01.01.02.01.03 - Stipendi ad altri assegni fissi al personale tecnico amministrativo a tempo determinato	15.552	472.884	288.983	47.065	46.738	974.865	1.846.086
CO.04.01.01.02.01.04 - Stipendi ad altri assegni fissi al Direttore Generale						287.062	287.062
CO.04.01.01.02.01.05 - Stipendi ad altri assegni fissi al personale dirigente a tempo determinato						54	54
CO.04.01.01.02.01.06 - Indennita' al personale tecnico amministrativo equiparato al SSN					1.295.433		1.295.433
CO.04.01.01.02.01.07 - Attivita' intramoenia personale tecnico amministrativo e dirigente equiparato al SSN					66.902		66.902
CO.04.01.01.02.02.01 - Competenze accessorie ai dirigenti						592.377	592.377
CO.04.01.01.02.03.01 - Competenze accessorie al personale inquadrato nella categoria EP	6.555	274.679	143.333	18.759	52.638	514.174	1.010.139
CO.04.01.01.02.04.01 - Indennita' di responsabilita' al personale tecnico amministrativo a tempo indeterminato	269	7.376	6.329	513	1.660	46.385	62.532
CO.04.01.01.02.04.02 - Altre competenze accessorie al personale tecnico amministrativo	18.365	750.674	540.616	57.086	118.656	2.068.897	3.554.294
CO.04.01.01.02.05.01 - Altri oneri per il personale tecnico amministrativo	1.354	53.363	44.554	3.696	6.676	1.433.624	1.543.268
CO.04.01.02.01.01.01 - Borse di studio per Dottorato di ricerca				9.282.828			9.282.828
CO.04.01.02.01.01.02 - Contratti di formazione specialistica			21.417.361				21.417.361
CO.04.01.02.01.01.03 - Borse di studio Erasmus			1.561.063				1.561.063
CO.04.01.02.01.01.04 - Borse di studio Erasmus - contributo integrativo			525.272				525.272
CO.04.01.02.01.01.05 - Attivita' a tempo parziale studenti			303.801				303.801

Costo per voce di conto e attività istituzionale

Esercizio 2017

Nome del conto	ATTIVITA' ISTITUZIONALE						
	Conto Terzi	Ricerca	Didattica	Dottorato	Assistenza sanitaria	Funzionamento	Totale
	Importo	Importo	Importo	Importo	Importo	Importo	Importo
CO.04.01.02.01.01.06 - Iniziative e attivita' gestite dagli studenti			100.040				100.040
CO.04.01.02.01.01.07 - Tutor per il sostegno studenti			1.113.326				1.113.326
CO.04.01.02.01.01.08 - Altre borse di studio	24.952	155.230	503.328			9.765	693.275
CO.04.01.02.01.01.09 - Spese mobilità Dottorandi e Studenti			66.362	429.537			495.899
CO.04.01.02.01.03.01 - Pubblicazioni scientifiche edite dall'Ateneo	89.191	222.230				81.555	392.976
CO.04.01.02.01.03.02 - Pubblicazione riviste edite dall'Ateneo	20.589	15.594				2.681	38.864
CO.04.01.02.01.03.03 - Costi generali per brevetti	10.398	100.072					110.470
CO.04.01.02.01.04.01 - Trasferimenti a partner di progetti coordinati	80.572	8.574.989					8.655.561
CO.04.01.02.01.05.01 - Materiale di consumo per laboratorio	625.996	3.981.282	340.846	5.150	11.242	11.915	4.976.431
CO.04.01.02.01.07.01 - Acquisto Materiale librario monografico	3.811	100.373	20.664	16		338.525	463.389
CO.04.01.02.01.07.02 - Acquisto Giornali, riviste ed altro materiale di aggiornamento	14	3.478	922			12.651	17.064
CO.04.01.02.01.07.03 - Abbonamenti a riviste	528	3.489	6.774			706.364	717.155
CO.04.01.02.01.07.04 - Acquisto libri e riviste su supporto informatico	24	5.115	499	182		913	6.733
CO.04.01.02.01.08.02 - Altre collaborazioni tecnico gestionali						45.690	45.690
CO.04.01.02.01.08.03 - Acquisto di servizi per l'organizzazione di manifestazioni e convegni	66.592	642.074	201.132	16.040		123.550	1.049.389
CO.04.01.02.01.08.04 - Spese per pubblicazioni informative	28.818	633.697	23.649	342		30.659	717.165
CO.04.01.02.01.08.05 - Programmi (acquisti licenze)	46.276	459.093	315.086	20.059	47.563	928.483	1.816.561
CO.04.01.02.01.08.06 - Assistenza Medico-sanitaria e radioprotezione	10	436	471	34	70	37.750	38.770
CO.04.01.02.01.08.07 - Vigilanza	8.789	133.065	153.725	9.936	20.134	259.065	584.713
CO.04.01.02.01.08.08 - Facchinaggi e traslochi	82	5.313	2.683	184	373	140.801	149.435
CO.04.01.02.01.08.09 - Smaltimento rifiuti tossici	3.185	139.108	150.372	10.957	22.203	158.095	483.921
CO.04.01.02.01.08.10 - Rilegature		1.194				86.367	87.561
CO.04.01.02.01.08.11 - Assistenza informatica	9.080	15.640	25.201	243	428	123.141	173.733
CO.04.01.02.01.08.12 - Pubblicita'	8.863	2.009	17.279			13.274	41.425
CO.04.01.02.01.08.13 - Spese di rappresentanza						2.151	2.151
CO.04.01.02.01.08.14 - Altre spese per servizi	417.015	1.712.274	257.136	4.865	1.961	872.808	3.266.060
CO.04.01.02.01.08.15.01 - Utenze e canoni: Energia elettrica	49.084	2.108.831	2.152.305	157.979	518.161	2.170.520	7.156.880
CO.04.01.02.01.08.15.02 - Utenze e canoni: Acqua	5.846	250.000	250.764	18.448	67.661	249.548	842.267
CO.04.01.02.01.08.15.03 - Utenze e canoni: Gas	1.668	72.876	78.777	5.740	11.632	82.822	253.515
CO.04.01.02.01.08.15.04 - Utenze e canoni: Telefonia fissa	1.297	57.665	31.549	4.322	10.375	37.262	142.471
CO.04.01.02.01.08.15.05 - Utenze e canoni: Accesso a banche dati on-line	23	37.325	9.301	42		3.517.515	3.564.207
CO.04.01.02.01.08.15.06 - Utenze e canoni: Canoni telematici e Reti di trasmissione	1.351	52.805	19.265	3.205	6.051	18.613	101.289
CO.04.01.02.01.08.15.07 - Utenze e canoni: Telefonia mobile	3.175	188.989	27.470	4.010	5.992	74.338	303.975
CO.04.01.02.01.08.15.08 - Altre utenze e canoni	496	20.082	79.712	1.644	3.816	43.339	149.089

Costo per voce di conto e attività istituzionale

Esercizio 2017

Nome del conto	ATTIVITA' ISTITUZIONALE						Totale
	Conto Terzi	Ricerca	Didattica	Dottorato	Assistenza sanitaria	Funzionamento	
	Importo	Importo	Importo	Importo	Importo	Importo	Importo
CO.04.01.02.01.08.16 - Pulizie	38.634	1.694.693	1.825.447	133.649	269.207	1.922.199	5.883.830
CO.04.01.02.01.08.17 - Riscaldamento	39.601	1.694.150	1.704.432	125.385	450.382	1.699.530	5.713.479
CO.04.01.02.01.08.18.01 - Manutenzione Autoveicoli, motoveicoli ed altri mezzi di trasporto	16.060	16.488	542	109		11.153	44.353
CO.04.01.02.01.08.18.02 - Manutenzione Beni di valore, antiquariato e materiale museologico	30.601	58.717				89.891	179.209
CO.04.01.02.01.08.18.03 - Manutenzione hardware e software	18.979	132.575	48.968	6.014	12.114	79.350	298.001
CO.04.01.02.01.08.18.04 - Manutenzione ordinaria beni immobili	35.061	1.592.651	1.684.238	126.879	206.269	1.829.538	5.474.636
CO.04.01.02.01.08.18.05 - Manutenzione Macchinari, apparecchi e attrezzature varie	82.031	530.736	71.073	10.874	18.295	139.306	852.316
CO.04.01.02.01.08.18.06 - Manutenzione Arredamenti, mobili e macchine d'ufficio	8.225	5.255	1.657	416	365	38.150	54.068
CO.04.01.02.01.08.19 - Portierato	36.441	1.592.087	1.720.924	125.371	254.047	1.891.490	5.620.359
CO.04.01.02.01.09.01 - Carburanti e lubrificanti	9.843	24.874	568	59		15.299	50.643
CO.04.01.02.01.09.02.01 - Attrezzi minuti e materiale edilizio		141	1.926			580	2.647
CO.04.01.02.01.09.02.02 - Prodotti per la pulizia	1	1.448	27	1	144	155.000	156.621
CO.04.01.02.01.09.02.03 - Vestiario	2	608	287	103		7.955	8.955
CO.04.01.02.01.09.02.04 - Materiale vario	57.950	243.244	52.615	2.865	3.352	88.088	448.114
CO.04.01.02.01.09.02.05 - Libretti e diplomi			13.871				13.871
CO.04.01.02.01.09.02.06 - Cancelleria e stampati	14.628	351.953	224.171	9.989	21.157	291.228	913.127
CO.04.01.02.01.09.02.07 - Materiale informatico	23.021	179.840	21.564	2.518	2.340	16.631	245.915
CO.04.01.02.01.09.02.08 - Animali e materiale per custodia e mantenimento	12.915	52.397					65.312
CO.04.01.02.01.11.01.01 - Noleggio Strumenti ed attrezzature	12.579	189.637	127.632	6.154	11.771	341.741	689.514
CO.04.01.02.01.11.01.02 - Noleggio Hardware	1	2.101	143	0	6	9.019	11.270
CO.04.01.02.01.11.01.03 - Noleggio Licenze d'uso	8.145	87.492	29.187	149	138	197.285	322.395
CO.04.01.02.01.11.02 - Noleggio Mezzi di trasporto	4.868	9.407	45.045	9		44.853	104.182
CO.04.01.02.01.11.03.01 - Locazioni Immobili	5.088	229.312	273.358	19.688	140	317.428	845.014
CO.04.01.02.01.11.03.02 - Spese condominiali	472	21.260	25.344	1.825	13	30.486	79.401
CO.04.01.02.01.12.01 - Spese legali						155.702	155.702
CO.04.01.02.01.12.02 - Postali	18.994	87.156	13.436	1.106	2.642	108.792	232.126
CO.04.01.02.01.12.03 - Altri costi amministrativi	5.903	2.620	3	0	6	3.541	12.074
CO.04.01.02.01.12.04 - Missioni e rimborsi spese	44	6.797	4.345	112	786	49.834	61.917
CO.04.01.02.01.12.05 - Contributi ad organizzazioni		1.013.017	1.641.251	52.186		1.582.321	4.288.775
CO.04.01.02.01.12.06 - Quote associative	5.645	120.785	11.889	1.028		122.343	261.689
CO.04.01.02.01.12.07 - Rimborsi tasse studenti			3.447.593			1.040	3.448.633
CO.04.01.02.01.12.08 - Spese assicurative	3.426	152.222	161.945	11.785	23.881	311.902	665.161
CO.04.01.02.01.12.09 - Commissioni Bancarie	146	2.789	1.249	25	26	54.324	58.558
CO.04.01.02.01.12.10 - Spese contrattuali		3.442					3.442

Costo per voce di conto e attività istituzionale

Esercizio 2017

Nome del conto	ATTIVITA' ISTITUZIONALE						Totale
	Conto Terzi	Ricerca	Didattica	Dottorato	Assistenza sanitaria	Funzionamento	
	Importo	Importo	Importo	Importo	Importo	Importo	Importo
CO.04.01.02.01.12.11 - Compensi e gettoni per cariche istituzionali	735	30.871	13.984	2.444	3.453	427.045	478.532
CO.04.01.02.01.12.12 - Oneri per commissioni						326.091	326.091
CO.04.01.02.01.12.14 - Costi per gestioni delegate						1.237	1.237
CO.04.01.03.01.01.02 - Ammortamento Diritti di brevetto e diritti di utilizzazione delle opere di ingegno		20.107					20.107
CO.04.01.03.01.01.03 - Ammortamento Concessioni, licenze, marchi e diritti simili		129	136				265
CO.04.01.03.01.01.05 - Ammortamento Interventi di manutenzione straordinaria su beni di terzi	676	28.693	28.106	2.074	8.746	28.235	96.530
CO.04.01.03.02.01.01 - Ammortamento Immobili strumentali destinati ad attivita' istituzionali	36.383	1.639.048	1.949.575	140.448	6.651	2.260.847	6.032.952
CO.04.01.03.02.01.02 - Ammortamento Immobili strumentali destinati ad attivita' non istituzionali	1.337	60.260	71.806	5.172	77	83.352	222.005
CO.04.01.03.02.01.03 - Ammortamento altri immobili	142	6.393	7.621	549	4	8.849	23.557
CO.04.01.03.02.01.04 - Ammortamento costi da capitalizzare per interventi straordinari su immobili strumentali	791	34.259	35.920	2.627	7.060	38.142	118.800
CO.04.01.03.02.01.07 - Ammortamento impianti e attrezzature	21.605	143.346	18.145	516	78	136.251	319.941
CO.04.01.03.02.01.08 - Ammortamento attrezzature scientifiche	207.998	3.982.522	207.358	2.122	1.789	90.240	4.492.028
CO.04.01.03.02.01.09 - Ammortamento mobili e arredi	10.413	347.292	60.587	3.249	985	677.663	1.100.188
CO.04.01.03.02.01.10 - Ammortamento automezzi	12.074	15.795	276	75	306	3.615	32.142
CO.04.01.03.02.01.11 - Ammortamento macchine e attrezzature informatiche da ufficio	100.769	1.505.204	166.789	5.830	12.080	751.706	2.542.378
CO.04.01.03.02.01.12 - Ammortamento altri beni	1.850	38.965	3.199	78	213	31.380	75.685
CO.04.01.05.01.01.01 - Imposte indirette	14.426	485.627	509.449	36.556	73.879	749.599	1.869.537
CO.05.01.01.02.01.01 - Interessi passivi ed altri oneri finanziari						2.229.780	2.229.780
CO.08.01.01.01.01.01 - Imposte sul reddito dell'esercizio correnti						557.498	557.498
Totale ateneo	4.484.766	157.668.490	114.591.479	11.843.699	34.525.932	64.337.668	387.452.034

Costi Diretti e Indiretti per Dipartimento

Serie storica 2015-2017

Costi Diretti e Indiretti per Dipartimento

Serie storica 2015-2017

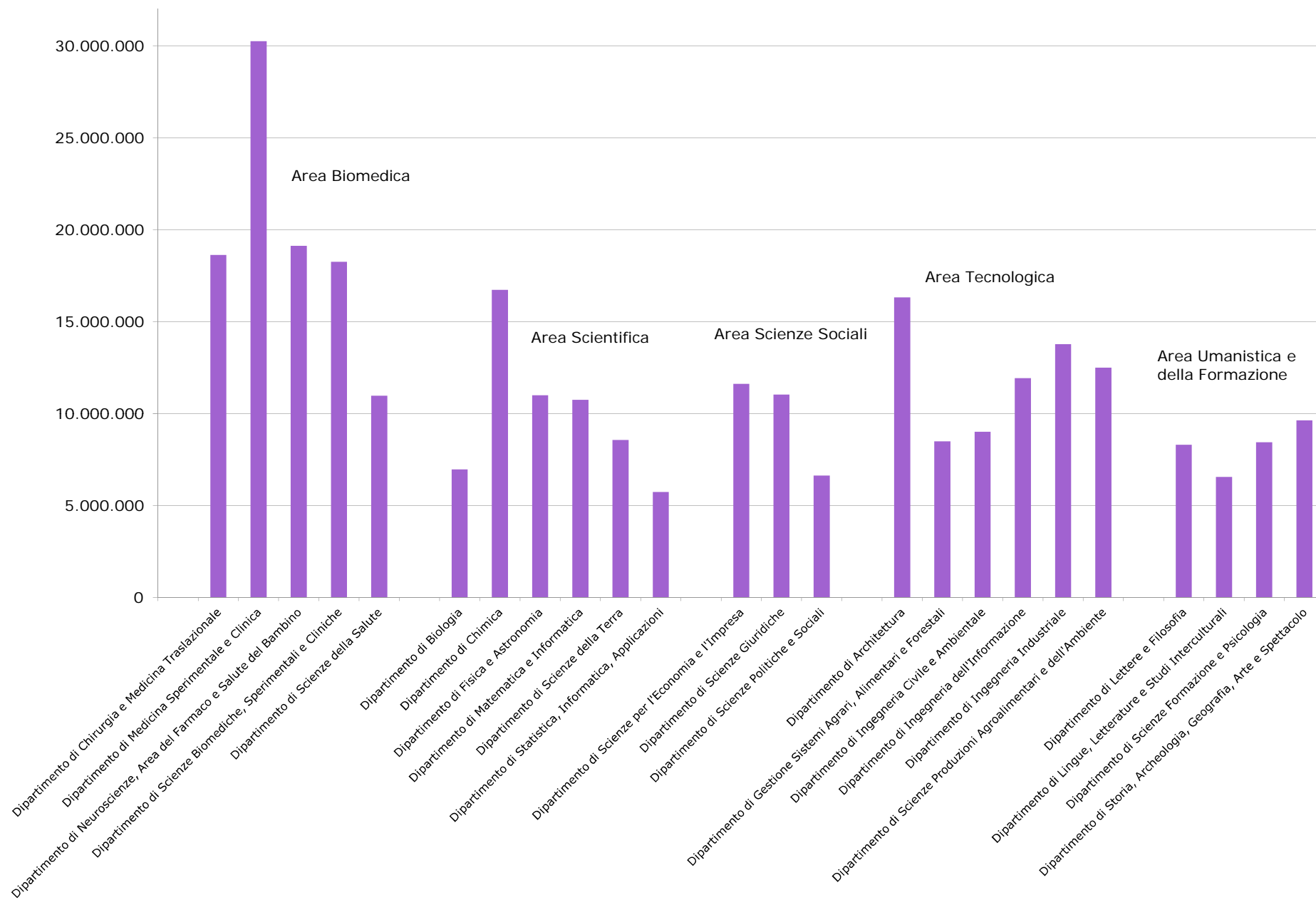
Dipartimenti	esercizio 2017			esercizio 2016			esercizio 2015		
	COSTI DIRETTI	COSTI INDIRETTI	Totale	COSTI DIRETTI	COSTI INDIRETTI	Totale	COSTI DIRETTI	COSTI INDIRETTI	Totale
	Importo	Importo	Importo	Importo	Importo	Importo	Importo	Importo	Importo
<i>Area Biomedica</i>									
Dipartimento di Chirurgia e Medicina Traslazionale (DCMT)	17.388.033	1.239.589	18.627.621	11.853.413	5.944.881	17.798.294	13.164.145	4.456.787	17.620.933
Dipartimento di Medicina Sperimentale e Clinica	27.335.735	2.919.501	30.255.235	24.128.972	4.276.910	28.405.882	24.657.753	4.261.200	28.918.953
Dipartimento di Neuroscienze, Area del Farmaco e Salute del Bambino (NEUROFARBA)	17.811.495	1.312.431	19.123.926	16.878.403	1.905.741	18.784.144	16.069.095	1.829.614	17.898.709
Dipartimento di Scienze Biomediche, Sperimentali e Cliniche 'Mario Serio'	16.645.334	1.605.661	18.250.995	15.590.201	2.436.734	18.026.935	15.076.143	2.356.395	17.432.538
Dipartimento di Scienze della Salute (DSS)	10.548.882	422.154	10.971.036	9.970.265	1.047.265	11.017.530	9.680.730	1.235.205	10.915.935
<i>Area Scientifica</i>									
Dipartimento di Biologia	5.831.164	1.123.208	6.954.372	6.140.415	1.012.441	7.152.856	6.130.321	1.042.669	7.172.990
Dipartimento di Chimica 'Ugo Schiff'	14.096.100	2.632.608	16.728.709	13.662.619	2.366.502	16.029.121	14.155.527	2.431.635	16.587.162
Dipartimento di Fisica e Astronomia	9.550.516	1.435.264	10.985.780	10.162.183	1.926.444	12.088.627	10.127.941	1.868.465	11.996.406
Dipartimento di Matematica e Informatica 'Ulisse Dini'	9.677.947	1.068.384	10.746.331	9.147.014	407.036	9.554.050	9.676.660	415.015	10.091.675
Dipartimento di Scienze della Terra	7.951.983	600.854	8.552.838	7.584.762	542.150	8.126.912	7.218.725	556.027	7.774.752
Dipartimento di Statistica, Informatica, Applicazioni 'G. Parenti' (DISIA)	5.373.325	357.041	5.730.365	5.708.788	322.487	6.031.275	5.903.089	332.533	6.235.622
<i>Area Scienze Sociali</i>									
Dipartimento di Scienze per l'Economia e l'Impresa	10.391.213	1.214.229	11.605.442	10.508.519	1.183.604	11.692.123	10.804.561	1.180.628	11.985.189
Dipartimento di Scienze Giuridiche (DSG)	9.963.854	1.061.137	11.024.991	9.737.473	1.051.531	10.789.004	9.591.547	1.052.895	10.644.442
Dipartimento di Scienze Politiche e Sociali	5.862.142	763.246	6.625.387	6.104.001	757.756	6.861.757	5.924.217	778.344	6.702.561
<i>Area Tecnologica</i>									
Dipartimento di Architettura (DiDA)	14.347.054	1.966.160	16.313.214	13.759.775	1.869.358	15.629.133	13.702.151	1.868.720	15.570.871
Dipartimento di Gestione Sistemi Agrari, Alimentari e Forestali (GESAAF)	7.528.406	954.670	8.483.077	7.613.430	950.143	8.563.573	7.258.194	858.276	8.116.470
Dipartimento di Ingegneria Civile e Ambientale (DICEA)	8.371.088	636.847	9.007.935	6.732.254	572.681	7.304.935	6.505.465	587.263	7.092.728
Dipartimento di Ingegneria dell'Informazione	11.187.253	729.909	11.917.163	9.887.559	656.531	10.544.090	11.086.177	672.646	11.758.823
Dipartimento di Ingegneria Industriale	12.275.204	1.489.820	13.765.023	12.841.216	1.430.629	14.271.845	11.705.951	1.405.422	13.111.373
Dipartimento di Scienze Produzioni Agroalimentari e dell'Ambiente (DISPAA)	10.583.240	1.913.395	12.496.635	10.748.170	1.833.429	12.581.599	11.730.226	1.719.663	13.449.889
<i>Area Umanistica e della Formazione</i>									
Dipartimento di Lettere e Filosofia	7.608.069	686.342	8.294.412	7.631.701	619.042	8.250.743	7.882.683	634.720	8.517.403
Dipartimento di Lingue, Letterature e Studi Interculturali	6.208.190	333.078	6.541.268	6.521.853	301.436	6.823.289	6.517.980	310.999	6.828.979
Dipartimento di Scienze Formazione e Psicologia	6.236.835	2.196.479	8.433.314	6.145.270	2.201.119	8.346.389	6.322.232	2.060.235	8.382.467
Dipartimento di Storia, Archeologia, Geografia, Arte e Spettacolo (SAGAS)	8.892.752	728.210	9.620.961	8.864.192	656.842	9.521.034	9.277.271	674.483	9.951.754
Totale Dipartimenti	261.665.814	29.390.216	291.056.030	247.922.448	36.272.691	284.195.140	250.168.784	34.589.838	284.758.622

Nell'esercizio 2017 tra i costi diretti dei dipartimenti dell'Area Biomedica sono confluiti i costi del personale per attività intramena. Negli anni precedenti confluivano nei costi indiretti per ribaltamento

Costo TOTALE per Dipartimento

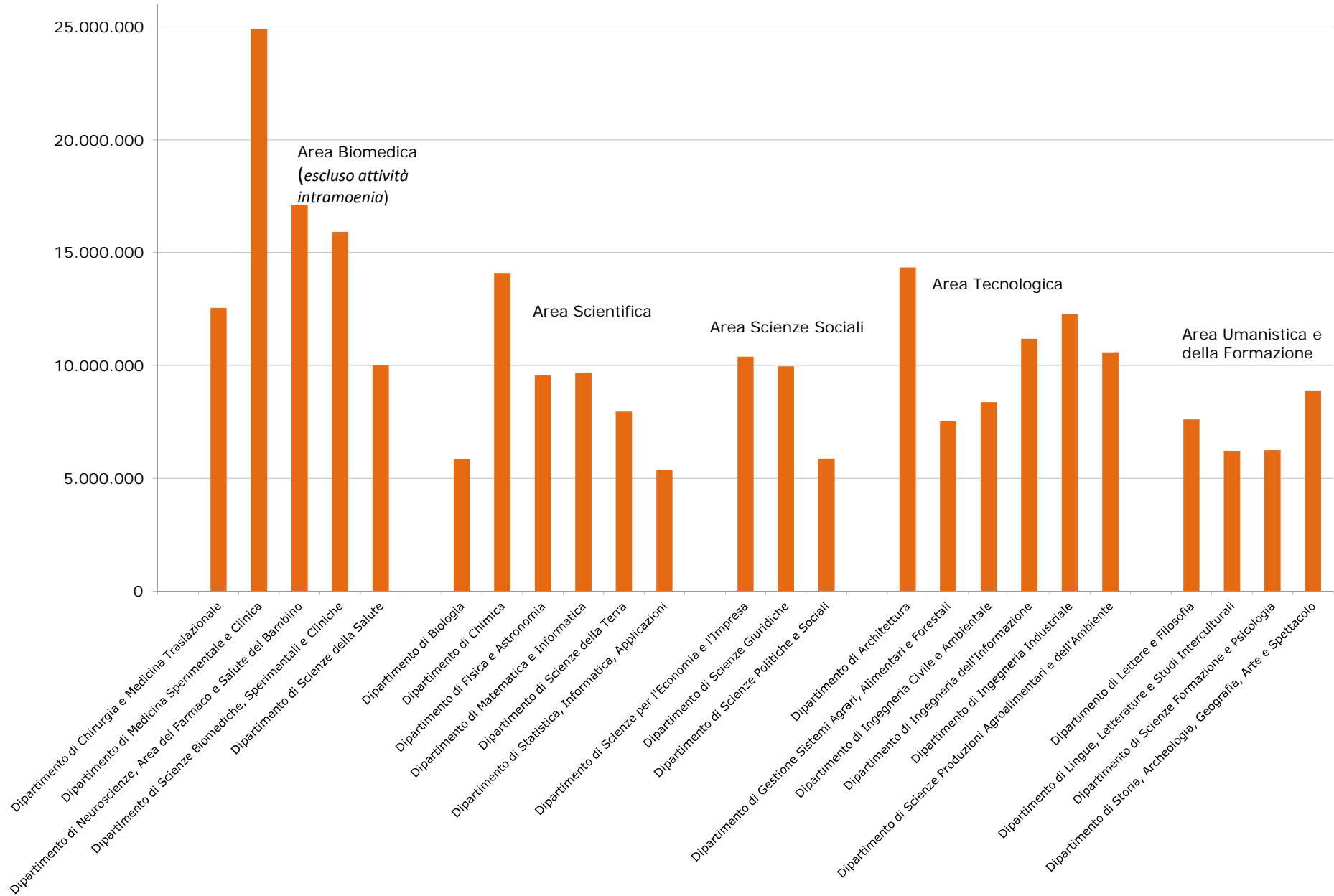
esercizio 2017

Importo €



Costi DIRETTI per Dipartimento esercizio 2017

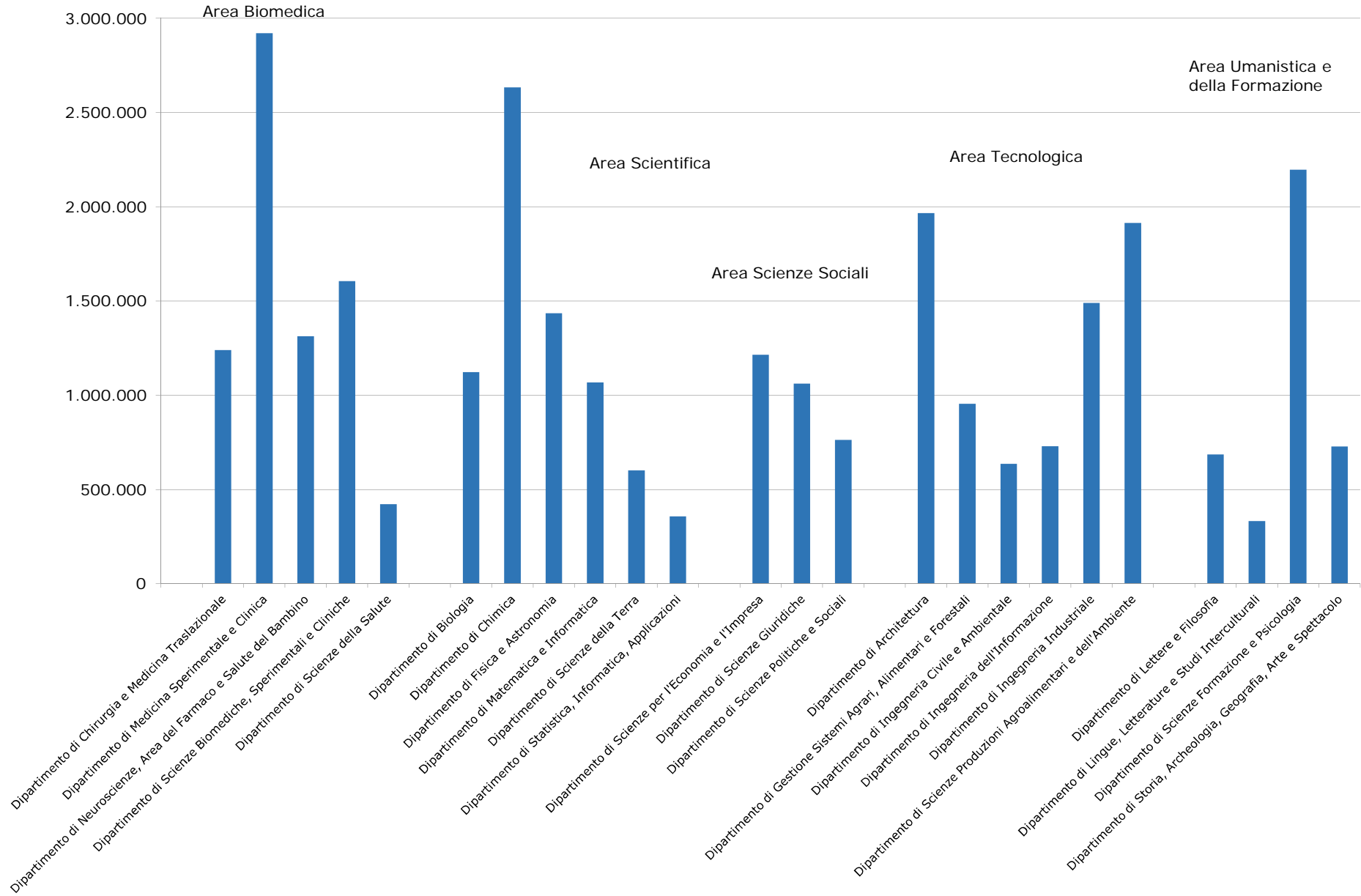
Importo €



Costi INDIRETTI per Dipartimento

esercizio 2017

Importo €



Ricavi Diretti e Indiretti per Dipartimento

Serie storica 2016-2017

Confronto Costi e Ricavi per Dipartimento

Serie storica 2016-2017

Dipartimenti	2017		2016	
	COSTI	RICAVI	COSTI	RICAVI
<i>Area Biomedica</i>				
Dipartimento di Chirurgia e Medicina Traslazionale (DCMT)	18.627.621	18.811.388	17.798.294	18.594.562
Dipartimento di Medicina Sperimentale e Clinica	30.255.235	36.402.278	28.405.882	37.235.541
Dipartimento di Neuroscienze, Area del Farmaco e Salute del Bambino (NEUROFARBA)	19.123.926	21.408.338	18.784.144	20.454.574
Dipartimento di Scienze Biomediche, Sperimentali e Cliniche 'Mario Serio'	18.250.995	21.327.781	18.026.935	20.643.097
Dipartimento di Scienze della Salute (DSS)	10.971.036	14.234.266	11.017.530	13.878.364
<i>Area Scientifica</i>				
Dipartimento di Biologia	6.954.372	6.858.535	7.152.856	7.204.243
Dipartimento di Chimica 'Ugo Schiff'	16.728.709	16.649.121	16.029.121	16.579.072
Dipartimento di Fisica e Astronomia	10.985.780	11.005.890	12.088.627	12.658.191
Dipartimento di Matematica e Informatica 'Ulisse Dini'	10.746.331	12.999.200	9.554.050	12.474.472
Dipartimento di Scienze della Terra	8.552.838	9.174.466	8.126.912	8.957.433
Dipartimento di Statistica, Informatica, Applicazioni 'G. Parenti' (DISIA)	5.730.365	8.576.092	6.031.275	8.489.307
<i>Area Scienze Sociali</i>				
Dipartimento di Scienze per l'Economia e l'Impresa	11.605.442	18.687.535	11.692.123	18.301.511
Dipartimento di Scienze Giuridiche (DSG)	11.024.991	18.615.709	10.789.004	18.094.799
Dipartimento di Scienze Politiche e Sociali	6.625.387	8.831.247	6.861.757	9.179.293
<i>Area Tecnologica</i>				
Dipartimento di Architettura (DiDA)	16.313.214	20.231.725	15.629.133	21.084.777
Dipartimento di Gestione Sistemi Agrari, Alimentari e Forestali (GESAAF)	8.483.077	8.658.325	8.563.573	9.851.609
Dipartimento di Ingegneria Civile e Ambientale (DICEA)	9.007.935	9.032.571	7.304.935	9.602.802
Dipartimento di Ingegneria dell'Informazione	11.917.163	12.556.922	10.544.090	14.235.789
Dipartimento di Ingegneria Industriale	13.765.023	15.326.573	14.271.845	16.446.069
Dipartimento di Scienze Produzioni Agroalimentari e dell'Ambiente (DISPAA)	12.496.635	11.978.614	12.581.599	13.160.413
<i>Area Umanistica e della Formazione</i>				
Dipartimento di Lettere e Filosofia	8.294.412	10.574.655	8.250.743	10.485.924
Dipartimento di Lingue, Letterature e Studi Interculturali	6.541.268	8.477.583	6.823.289	8.974.573
Dipartimento di Scienze Formazione e Psicologia	8.433.314	12.593.955	8.346.389	13.703.237
Dipartimento di Storia, Archeologia, Geografia, Arte e Spettacolo (SAGAS)	9.620.961	13.377.354	9.521.034	13.211.153
Totale Dipartimenti	291.056.030	346.390.122	284.195.140	353.500.805

Ricavi Diretti e Indiretti per Dipartimento

Esercizio 2017

Dipartimenti	RICAVI DIRETTI				DIRETTI TOTALE	RICAVI INDIRETTI			INDIRETTI TOTALE	Totale
	Conto Terzi	Contributi per Investimenti	Contributi Correnti	Altri Ricavi		F.F.O	Tasse e Contributi	Altro		
<i>Area Biomedica</i>										
Dipartimento di Chirurgia e Medicina Traslazionale (DCMT)	335.316	1.017.438	241.406	2	1.594.163	7.145.963	1.019.701	9.051.562	17.217.225	18.811.388
Dipartimento di Medicina Sperimentale e Clinica	1.377.488	2.745.016	1.241.843	2.400	5.366.748	18.298.485	3.913.921	8.823.124	31.035.530	36.402.278
Dipartimento di Neuroscienze, Area del Farmaco e Salute del Bambino (NEUROFARBA)	274.726	3.180.283	353.171	14.638	3.822.818	10.874.771	2.276.392	4.434.357	17.585.520	21.408.338
Dipartimento di Scienze Biomediche, Sperimentali e Cliniche 'Mario Serio'	391.313	2.568.903	549.565	12.388	3.522.168	11.785.119	2.126.570	3.893.923	17.805.612	21.327.781
Dipartimento di Scienze della Salute (DSS)	705.338	801.222	652.675	1.027	2.160.262	7.401.569	1.728.067	2.944.369	12.074.004	14.234.266
<i>Area Scientifica</i>										
Dipartimento di Biologia	142.547	433.040	390.329		965.916	5.121.819	763.782	7.019	5.892.620	6.858.535
Dipartimento di Chimica 'Ugo Schiff'	524.255	3.217.202	485.908	48	4.227.413	10.576.688	1.514.762	330.258	12.421.707	16.649.121
Dipartimento di Fisica e Astronomia		722.364	649.005	1.073	1.372.442	7.661.817	1.040.395	931.237	9.633.448	11.005.890
Dipartimento di Matematica e Informatica 'Ulisse Dini'	915	524.581	120.713		646.209	9.771.375	2.129.468	452.148	12.352.991	12.999.200
Dipartimento di Scienze della Terra	266.166	2.954.451	106.731	2	3.327.350	5.286.757	347.562	212.798	5.847.116	9.174.466
Dipartimento di Statistica, Informatica, Applicazioni 'G. Parenti' (DISIA)	25.804	700.929	33.300	117	760.150	6.221.925	1.572.953	21.064	7.815.942	8.576.092
<i>Area Scienze Sociali</i>										
Dipartimento di Scienze per l'Economia e l'Impresa	94.431	142.152	381.798	16.665	635.046	12.690.204	4.915.371	446.915	18.052.489	18.687.535
Dipartimento di Scienze Giuridiche (DSG)	21.045	547.232	1.139.188		1.707.465	11.542.513	4.879.574	486.158	16.908.244	18.615.709
Dipartimento di Scienze Politiche e Sociali	28.254	216.265	486.016	0	730.535	6.224.596	1.632.896	243.221	8.100.712	8.831.247
<i>Area Tecnologica</i>										
Dipartimento di Architettura (DiDA)	448.159	1.146.190	646.640	306.809	2.547.798	13.236.861	3.973.186	473.880	17.683.927	20.231.725
Dipartimento di Gestione Sistemi Agrari, Alimentari e Forestali (GESAAF)	266.371	561.988	327.510	9.851	1.165.720	6.291.150	1.118.047	83.407	7.492.604	8.658.325
Dipartimento di Ingegneria Civile e Ambientale (DICEA)	276.968	1.416.208	644.850		2.338.027	4.792.125	1.382.495	519.924	6.694.544	9.032.571
Dipartimento di Ingegneria dell'Informazione	389.384	2.478.696	957.709	500	3.826.290	7.065.278	1.308.014	357.340	8.730.632	12.556.922
Dipartimento di Ingegneria Industriale	1.549.727	2.359.124	1.237.104	232	5.146.187	7.166.166	2.062.158	952.062	10.180.386	15.326.573
Dipartimento di Scienze Produzioni Agroalimentari e dell'Ambiente (DISPAA)	405.258	924.408	865.386	3.150	2.198.202	8.560.075	1.118.473	101.864	9.780.411	11.978.614
<i>Area Umanistica e della Formazione</i>										
Dipartimento di Lettere e Filosofia	21.248	229.910	444.197	161.167	856.522	7.469.459	2.124.264	124.411	9.718.134	10.574.655
Dipartimento di Lingue, Letterature e Studi Interculturali			40.200		40.200	6.913.602	1.518.846	4.934	8.437.383	8.477.583
Dipartimento di Scienze Formazione e Psicologia	49.231	450.364	460.626	0	960.221	7.351.344	3.530.706	751.683	11.633.734	12.593.955
Dipartimento di Storia, Archeologia, Geografia, Arte e Spettacolo (SAGAS)	83.558	120.937	882.188		1.086.683	9.082.523	2.453.367	754.782	12.290.672	13.377.354
Totale Dipartimenti	7.677.501	29.458.905	13.338.059	530.068	51.004.533	208.532.184	50.450.967	36.402.438	295.385.589	346.390.122

Ribaltamento della quota FFO libero

Esercizio 2017

Struttura	Quota Base		Quota Premiale			Altro	Totale FFO
	Consolidabile e Programmazione Triennale	Costo Standard Studenti in Corso	Ricerca		Valorizzazione dell'autonomia responsabile	Intervento perequativo, Piani straordinari, altro	
			Qualità	Reclutamento			
<i>Area Biomedica</i>							
Chirurgia e Medicina Traslazionale (DCMT)	3.730.896	1.496.019	976.352	229.370	202.850	504.477	7.139.963
Medicina Sperimentale e Clinica	7.789.262	4.691.480	2.986.892	763.355	767.057	1.053.232	18.051.279
Neuroscienze, Area del Farmaco e Salute del Bambino (NEUROFARBA)	4.864.192	2.135.959	1.814.770	558.304	445.327	657.716	10.476.269
Scienze Biomediche, Sperimentali e Cliniche 'Mario Serio'	5.126.127	2.835.231	2.083.356	354.195	441.553	693.134	11.533.595
Scienze della Salute (DSS)	3.437.261	1.737.585	1.103.883	274.598	359.470	464.772	7.377.569
<i>Area Scientifica</i>							
Biologia	2.598.917	822.175	840.603	288.821	139.636	351.415	5.041.567
Chimica 'Ugo Schiff'	5.213.504	1.373.116	1.884.569	812.396	211.342	704.949	10.199.877
Fisica e Astronomia	3.956.211	1.008.647	1.394.417	375.687	150.015	534.943	7.419.920
Matematica e Informatica 'Ulisse Dini'	4.713.603	1.788.442	1.424.375	644.901	315.126	637.354	9.523.800
Scienze della Terra	2.696.491	508.562	1.100.734	474.593	72.649	364.609	5.217.638
Statistica, Informatica, Applicazioni 'G. Parenti' (DISIA)	2.776.694	1.275.642	1.139.979	359.714	276.443	375.453	6.203.925
<i>Area Scienze Sociali</i>							
Scienze per l'Economia e l'Impresa	5.232.941	3.008.989	2.179.368	662.893	842.536	707.577	12.634.305
Scienze Giuridiche (DSG)	4.454.381	2.263.099	2.208.910	871.354	861.406	602.303	11.261.454
Scienze Politiche e Sociali	2.787.030	1.241.738	1.080.478	327.498	381.170	376.851	6.194.764
<i>Area Tecnologica</i>							
Architettura (DiDA)	5.644.478	3.246.318	1.899.549	543.856	758.566	763.223	12.855.990
Gestione Sistemi Agrari, Alimentari e Forestali (GESAAF)	3.206.273	1.318.022	797.850	190.827	200.963	433.539	6.147.475
Ingegneria Civile e Ambientale (DICEA)	2.438.879	788.270	727.323	186.430	148.128	329.775	4.618.806
Ingegneria dell'Informazione	3.422.640	1.148.502	1.137.898	378.649	192.472	462.795	6.742.956
Ingegneria Industriale	3.508.417	1.415.496	981.553	293.891	259.460	474.394	6.933.212
Scienze Produzioni Agroalimentari e dell'Ambiente (DISPAA)	4.150.339	1.500.257	1.285.714	613.358	217.003	561.192	8.327.862
<i>Area Umanistica</i>							
Lettere e Filosofia	3.370.792	1.390.068	1.344.694	220.934	439.666	455.785	7.221.941
Lingue, Letterature e Studi Interculturali	3.204.361	1.419.734	947.642	324.627	411.362	433.281	6.741.006
Scienze Formazione e Psicologia	2.375.054	2.254.623	890.534	528.152	821.780	321.145	7.191.287
Storia, Archeologia, Geografia, Arte e Spettacolo (SAGAS)	3.789.468	1.720.633	1.606.102	561.310	519.863	512.397	8.709.773
<i>Altre strutture</i>							
Amministrazione Centrale, Biblioteche, Museo, Siaf, Csavri, Cla	19.414.057					2.625.090	22.039.146
Totale	113.902.267	42.388.607	33.837.546	10.839.714	9.435.842	15.401.402	225.805.378

Costi e Ricavi

Serie storica

Dipartimenti Area Biomedica

Costi Diretti e Indiretti. Serie storica 2015-2017

Dipartimento di Chirurgia e Medicina Traslazionale (DCMT)

Tipologia di costo		Nome del conto	esercizio		
			2017	2016	2015
COSTI DIRETTI	SOSTENUTI DALLA STRUTTURA	CO.04.01.01.01.02 - COLLABORAZIONI SCIENTIFICHE (co.co.co, borse di ricerca)	264.052	192.043	134.271
		CO.04.01.01.01.03 - DOCENTI A CONTRATTO	17.324	14.599	9.327
		CO.04.01.01.01.05 - ALTRO PERSONALE DEDICATO ALLA DIDATTICA E ALLA RICERCA	141.428	120.680	130.033
		CO.04.01.01.01.07 - MISSIONI E RIMBORSI SPESE	46.403	62.386	22.046
		CO.04.01.02.01.01 - COSTI PER SOSTEGNO AGLI STUDENTI		10.850	9.765
		CO.04.01.02.01.03 - COSTI PER LA RICERCA E L'ATTIVITA' EDITORIALE			201
		CO.04.01.02.01.04 - TRASFERIMENTI A PARTNER DI PROGETTI COORDINATI	605.646		1.583.334
		CO.04.01.02.01.05 - ACQUISTO MATERIALE CONSUMO LABORATORI	190.888	132.217	161.553
		CO.04.01.02.01.07 - ACQUISTO LIBRI, PERIODICI E MATERIALE BIBLIOGRAFICO	6.700	9.082	1.424
		CO.04.01.02.01.08 - ACQUISTO DI SERVIZI E COLLABORAZIONI TECNICO GESTIONALI	118.507	127.056	103.236
		CO.04.01.02.01.09 - ACQUISTO ALTRI MATERIALI	43.740	42.138	47.706
		CO.04.01.02.01.11 - COSTI PER GODIMENTO BENI DI TERZI	37.622	28.743	17.778
		CO.04.01.02.01.12 - ALTRI COSTI	163.573	74.087	52.809
	CO.04.01.05.01.01 - IMPOSTE INDIRECTE	212		114	
	Totale		1.636.095	813.880	2.273.597
	AMMORTAMENTI	CO.04.01.03.01.01 - AMMORTAMENTI IMMOBILIZZAZIONI IMMATERIALI	231	10.244	10.889
		CO.04.01.03.02.01 - AMMORTAMENTI IMMOBILIZZAZIONI MATERIALI	226.097	221.265	273.640
	Totale		226.328	231.509	284.529
	SOSTENUTI DA AMMINISTRAZIONE CENTRALE	CO.04.01.01.01.01 - DOCENTI E RICERCATORI	12.717.687	7.926.710	7.844.488
		CO.04.01.01.01.02 - COLLABORAZIONI SCIENTIFICHE (assegni di ricerca)	643.352	641.521	618.227
CO.04.01.01.01.06 - CORRISPETTIVI AL PERSONALE PER ATTIVITA' IN CONTO TERZI		44.309	28.154	34.257	
CO.04.01.01.02 - PERSONALE TECNICO AMMINISTRATIVO		2.117.624	2.211.639	2.076.396	
CO.04.01.02.01.01 - COSTI PER SOSTEGNO AGLI STUDENTI (borse di dottorato)		2.637		32.119	
CO.04.01.02.01.12 - ALTRI COSTI (indennità di carica organi istituzionali)			531		
Totale		15.525.609	10.808.024	10.606.019	
COSTI DIRETTI Totale		17.388.033	11.853.413	13.164.145	
COSTI INDIRECTI	ATTIVITA' INTRAMOEINIA	CO.04.01.01.01.01 - DOCENTI E RICERCATORI		4.590.762	3.118.679
		CO.04.01.01.02.01 - PERSONALE TECNICO AMMINISTRATIVO		18.570	15.187
	Totale		0	4.609.332	3.133.866
	TELEFONIA FISSA	CO.04.01.02.01.08 - ACQUISTO DI SERVIZI (telefonia fissa)	4.604	4.790	5.786
	Totale		4.604	4.790	5.786
	FITTI FIGURATIVI	CO.04.01.02.01.11 - COSTI PER GODIMENTO BENI DI TERZI (locazione, spese condominiali)	25.769	26.030	31.136
	Totale		25.769	26.030	31.136
	SERVIZI - UTENZE - CANONI E MANUTENZIONE	CO.04.01.02.01.08 - ACQUISTO DI SERVIZI (utenze e manutenzione ordinaria immobili)	1.107.685	1.013.981	968.237
		CO.04.01.02.01.12 - ALTRI COSTI (assicurazione edifici)	14.526	14.218	19.918
		CO.04.01.03.01.01 - AMMORTAMENTI IMMOBILIZZAZIONI IMMATERIALI	5.329	6.859	26.874
		CO.04.01.03.02.01 - AMMORTAMENTI IMMOBILIZZAZIONI MATERIALI	7.774	189.011	182.045
	CO.04.01.05.01.01 - IMPOSTE INDIRECTE	44.889	40.001	40.587	
Totale		1.180.204	1.264.071	1.237.661	
SERVIZI INFORMATICI	CO.04.01.02.01.08 - ACQUISTO DI SERVIZI (licenze software e servizi di rete)	29.012	30.770	28.361	
Totale		29.012	30.770	28.361	
ALTRI COSTI GENERALI	Altri costi generali *		9.889	19.977	
Totale		0	9.889	19.977	
COSTI INDIRECTI Totale		1.239.589	5.944.881	4.456.787	
COSTI totale		18.627.621	17.798.294	17.620.933	

(*) nel 2015 e 2016 sono stati ribaltati i costi sostenuti dal DipINT per conto dei dipartimenti dell'area medica. Nell'esercizio 2017 tra i costi diretti sono confluiti i costi del personale per attività intramoenia. Negli anni precedenti confluivano nei costi indiretti per ribaltamento.

Ricavi Diretti e Indiretti. Serie storica 2016-2017

Dipartimento di Chirurgia e Medicina Traslazionale (DCMT)

Tipologia di RICA VO		Nome del conto	esercizio		
			2017	2016	
RICAVI DIRETTI	CONTO TERZI	CO.03.01.01.02.01 - PROVENTI DA RICERCHE COMMISSIONATE E TRAFERIMENTO TECNOLOGICO	335.316	193.701	
	Totale		335.316	193.701	
	CONTRIBUTI PER INVESTIMENTI	CO.03.01.02.01.07 - CONTRIBUTI STATALI PER INVESTIMENTO - CONTRIBUTI MIUR PER ATTIVITA' DI RICERCA			275.127
		CO.03.01.02.01.08 - CONTRIBUTI STATALI PER INVESTIMENTO - CONTRIBUTI ALTRI MINISTERI PER ATTIVITA' DI RICERCA		23.473	
		CO.03.01.02.02.02 - CONTRIBUTI PER INVESTIMENTI DA REGIONI E PROVINCE AUTONOME		92.601	284.531
		CO.03.01.02.03.02 - CONTRIBUTI PER INVESTIMENTI ALTRE AMMINISTRAZIONI LOCALI		13.237	
		CO.03.01.02.04.02 - CONTRIBUTI PER INVESTIMENTI UNIONE EUROPEA E ALTRI ORGANISMI INTERNAZIONALI		752.726	176.477
		CO.03.01.02.05.02 - CONTRIBUTI PER INVESTIMENTI DA UNIVERSITA'			7.068
		CO.03.01.02.06.02 - CONTRIBUTI PER INVESTIMENTI DA ALTRI (PUBBLICI)		25.000	6.257
	CO.03.01.02.07.02 - CONTRIBUTI PER INVESTIMENTI DA ALTRI (PRIVATI)		110.400	147.116	
	Totale		1.017.438	896.575	
	CONTRIBUTI CORRENTI	CO.03.01.02.03.01 - CONTRIBUTI CORRENTI ALTRE AMMINISTRAZIONI LOCALI			56.000
		CO.03.01.02.04.01 - CONTRIBUTI CORRENTI UNIONE EUROPEA E ALTRI ORGANISMI INTERNAZIONALI		71.294	
		CO.03.01.02.07.01 - CONTRIBUTI CORRENTI DA ALTRI (PRIVATI)		170.112	346.813
	Totale		241.406	402.813	
ALTRI RICAVI	CO.03.01.05.03.01 - ALTRI PROVENTI		2		
Totale		2	0		
RICAVI DIRETTI Totale			1.594.163	1.493.088	
RICAVI INDIRETTI	F.F.O.	CO.03.01.02.01.01 - F.F.O. LIBERO E FINALIZZATO	7.145.963	7.254.115	
	Totale		7.145.963	7.254.115	
	TASSE E CONTRIBUTI STUDENTI	CO.03.01.01.01.01 - PROVENTI PER LA DIDATTICA	1.019.701	1.007.401	
	Totale		1.019.701	1.007.401	
	ALTRO	Altro	9.051.562	8.839.957	
Totale		9.051.562	8.839.957		
RICAVI INDIRETTI Totale			17.217.225	17.101.474	
RICAVI totale			18.811.388	18.594.562	

Costi Diretti e Indiretti. Serie storica 2015-2017

Dipartimento di Medicina Sperimentale e Clinica

Tipologia di costo		Nome del conto	esercizio		
			2017	2016	2015
COSTI DIRETTI	SOSTENUTI DALLA STRUTTURA	CO.04.01.01.01.02 - COLLABORAZIONI SCIENTIFICHE (co.co.co, borse di ricerca)	1.027.551	771.727	709.422
		CO.04.01.01.01.03 - DOCENTI A CONTRATTO	15.773	6.403	10.004
		CO.04.01.01.01.05 - ALTRO PERSONALE DEDICATO ALLA DIDATTICA E ALLA RICERCA	179.865	124.863	118.535
		CO.04.01.01.01.07 - MISSIONI E RIMBORSI SPESE	263.379	194.792	150.191
		CO.04.01.02.01.01 - COSTI PER SOSTEGNO AGLI STUDENTI	66.158	85.360	75.727
		CO.04.01.02.01.03 - COSTI PER LA RICERCA E L'ATTIVITA' EDITORIALE	11.476	2.250	6.310
		CO.04.01.02.01.04 - TRASFERIMENTI A PARTNER DI PROGETTI COORDINATI	109.852	24.505	32.796
		CO.04.01.02.01.05 - ACQUISTO MATERIALE CONSUMO LABORATORI	1.349.676	995.128	1.032.006
		CO.04.01.02.01.07 - ACQUISTO LIBRI, PERIODICI E MATERIALE BIBLIOGRAFICO	4.734	3.603	464
		CO.04.01.02.01.08 - ACQUISTO DI SERVIZI E COLLABORAZIONI TECNICO GESTIONALI	601.670	289.399	350.335
		CO.04.01.02.01.09 - ACQUISTO ALTRI MATERIALI	89.204	80.376	66.704
		CO.04.01.02.01.11 - COSTI PER GODIMENTO BENI DI TERZI	39.806	16.849	91.721
		CO.04.01.02.01.12 - ALTRI COSTI	544.866	175.205	182.013
	CO.04.01.05.01.01 - IMPOSTE INDIRECTE	1.974	4	7	
	Totale		4.305.985	2.770.463	2.826.235
	AMMORTAMENTI	CO.04.01.03.01.01 - AMMORTAMENTI IMMOBILIZZAZIONI IMMATERIALI	2.118	10.829	12.533
		CO.04.01.03.02.01 - AMMORTAMENTI IMMOBILIZZAZIONI MATERIALI	495.712	625.641	523.416
	Totale		497.830	636.470	535.949
	SOSTENUTI DA AMMINISTRAZIONE CENTRALE	CO.04.01.01.01.01 - DOCENTI E RICERCATORI	18.177.661	15.963.338	16.552.258
		CO.04.01.01.01.02 - COLLABORAZIONI SCIENTIFICHE (assegni di ricerca)	1.642.938	1.816.870	1.805.622
CO.04.01.01.01.06 - CORRISPETTIVI AL PERSONALE PER ATTIVITA' IN CONTO TERZI		91.583	230.210	284.844	
CO.04.01.01.02 - PERSONALE TECNICO AMMINISTRATIVO		2.311.892	2.310.300	2.241.142	
CO.04.01.02.01.01 - COSTI PER SOSTEGNO AGLI STUDENTI (borse di dottorato)		303.334	397.029	408.519	
CO.04.01.02.01.12 - ALTRI COSTI (indennità di carica organi istituzionali)	4.512	4.291	3.185		
Totale		22.531.920	20.722.039	21.295.569	
COSTI DIRETTI Totale		27.335.735	24.128.972	24.657.753	
COSTI INDIRECTI	ATTIVITA INTRAMOENIA	CO.04.01.01.01.01 - DOCENTI E RICERCATORI		2.650.557	2.707.261
	Totale		0	2.650.557	2.707.261
	TELEFONIA FISSA	CO.04.01.02.01.08 - ACQUISTO DI SERVIZI (telefonia fissa)	8.729	8.631	11.461
	Totale		8.729	8.631	11.461
	FITTI FIGURATIVI	CO.04.01.02.01.11 - COSTI PER GODIMENTO BENI DI TERZI (locazione, spese condominiali)	29.177	29.472	35.253
	Totale		29.177	29.472	35.253
	SERVIZI - UTENZE - CANONI E MANUTENZIONE	CO.04.01.02.01.08 - ACQUISTO DI SERVIZI (utenze e manutenzione ordinaria immobili)	1.254.163	1.148.068	1.096.275
		CO.04.01.02.01.12 - ALTRI COSTI (assicurazione edifici)	16.447	16.098	22.552
		CO.04.01.03.01.01 - AMMORTAMENTI IMMOBILIZZAZIONI IMMATERIALI	6.034	7.767	30.428
		CO.04.01.03.02.01 - AMMORTAMENTI IMMOBILIZZAZIONI MATERIALI	8.802	214.006	206.118
	CO.04.01.05.01.01 - IMPOSTE INDIRECTE	50.825	45.290	45.954	
	Totale		1.336.272	1.431.229	1.401.327
	SERVIZI INFORMATICI	CO.04.01.02.01.08 - ACQUISTO DI SERVIZI (licenze software e servizi di rete)	79.803	66.918	62.140
	Totale		79.803	66.918	62.140
SERVIZI AGLI STUDENTI (Borse Erasmus, Iniziative studentesche, Attività tempo parziale studenti...)		1.465.520			
Totale		1.465.520	0	0	
ALTRI COSTI GENERALI	Altri costi generali *		90.103	43.757	
Totale		0	90.103	43.757	
COSTI INDIRECTI Totale		2.919.501	4.276.910	4.261.200	
COSTI totale		30.255.235	28.405.882	28.918.953	

(*) nel 2015 e 2016 sono stati ribaltati i costi sostenuti dal DipINT per conto dei dipartimenti dell'area medica.

Nell'esercizio 2017 tra i costi diretti sono confluiti i costi del personale per attività intramoenia. Negli anni precedenti confluivano nei costi indiretti per ribaltamento.

Dall'esercizio 2017 è confluita la Scuola di Scienze della Salute Umana.

Ricavi Diretti e Indiretti. Serie storica 2016-2017

Dipartimento di Medicina Sperimentale e Clinica

Tipologia di RICAVO		Nome del conto	esercizio		
			2017	2016	
RICAVI DIRETTI	CONTO TERZI	CO.03.01.01.02.01 - PROVENTI DA RICERCHE COMMISSIONATE E TRAFERIMENTO TECNOLOGICO	1.377.488	1.238.158	
	Totale		1.377.488	1.238.158	
	CONTRIBUTI PER INVESTIMENTI	CO.03.01.02.01.07 - CONTRIBUTI STATALI PER INVESTIMENTO - CONTRIBUTI MIUR PER ATTIVITA' DI RICERCA			112.800
		CO.03.01.02.02.02 - CONTRIBUTI PER INVESTIMENTI DA REGIONI E PROVINCE AUTONOME		639.040	992.288
		CO.03.01.02.03.02 - CONTRIBUTI PER INVESTIMENTI ALTRE AMMINISTRAZIONI LOCALI		51.280	80.794
		CO.03.01.02.04.02 - CONTRIBUTI PER INVESTIMENTI UNIONE EUROPEA E ALTRI ORGANISMI INTERNAZIONALI		142.487	417.053
		CO.03.01.02.05.02 - CONTRIBUTI PER INVESTIMENTI DA UNIVERSITA'			8.957
		CO.03.01.02.06.02 - CONTRIBUTI PER INVESTIMENTI DA ALTRI (PUBBLICI)		155.880	9.000
		CO.03.01.02.07.02 - CONTRIBUTI PER INVESTIMENTI DA ALTRI (PRIVATI)		1.756.329	1.547.069
	Totale		2.745.016	3.167.961	
	CONTRIBUTI CORRENTI	CO.03.01.02.02.01 - CONTRIBUTI CORRENTI DA REGIONI E PROVINCE AUTONOME		55.000	
		CO.03.01.02.03.01 - CONTRIBUTI CORRENTI ALTRE AMMINISTRAZIONI LOCALI		110.581	221.870
		CO.03.01.02.04.01 - CONTRIBUTI CORRENTI UNIONE EUROPEA E ALTRI ORGANISMI INTERNAZIONALI		20.000	58.097
		CO.03.01.02.05.01 - CONTRIBUTI CORRENTI DA UNIVERSITA'		188.587	
		CO.03.01.02.07.01 - CONTRIBUTI CORRENTI DA ALTRI (PRIVATI)		535.397	1.578.233
		CO.03.01.05.03.02 - PROVENTI DERIVANTI DA ATTIVITA' CONVENZIONATE		332.278	
	Totale		1.241.843	1.858.200	
ALTRI RICAVI	CO.03.01.05.03.01 - ALTRI PROVENTI		2.400	8.341	
Totale		2.400	8.341		
RICAVI DIRETTI Totale			5.366.748	6.272.660	
RICAVI INDIRETTI	F.F.O.	CO.03.01.02.01.01 - F.F.O. LIBERO E FINALIZZATO	18.298.485	18.065.662	
	Totale		18.298.485	18.065.662	
	TASSE E CONTRIBUTI STUDENTI	CO.03.01.01.01.01 - PROVENTI PER LA DIDATTICA	3.913.921	3.818.124	
	Totale		3.913.921	3.818.124	
ALTRO	Altro	8.823.124	9.079.095		
Totale		8.823.124	9.079.095		
RICAVI INDIRETTI Totale			31.035.530	30.962.881	
RICAVI totale			36.402.278	37.235.541	

Costi Diretti e Indiretti. Serie storica 2015-2017

Dipartimento di Neuroscienze, Area del Farmaco e Salute del Bambino (NEUROFARBA)

Tipologia di costo		Nome del conto	esercizio		
			2017	2016	2015
COSTI DIRETTI	SOSTENUTI DALLA STRUTTURA	CO.04.01.01.01.02 - COLLABORAZIONI SCIENTIFICHE (co.co.co, borse di ricerca)	596.526	610.606	475.710
		CO.04.01.01.01.03 - DOCENTI A CONTRATTO	9.972	12.917	2.959
		CO.04.01.01.01.05 - ALTRO PERSONALE DEDICATO ALLA DIDATTICA E ALLA RICERCA	187.686	139.691	152.404
		CO.04.01.01.01.07 - MISSIONI E RIMBORSI SPESE	212.322	217.961	197.543
		CO.04.01.02.01.01 - COSTI PER SOSTEGNO AGLI STUDENTI	35.099	35.245	14.037
		CO.04.01.02.01.03 - COSTI PER LA RICERCA E L'ATTIVITA' EDITORIALE	70	6.141	2.332
		CO.04.01.02.01.04 - TRASFERIMENTI A PARTNER DI PROGETTI COORDINATI	2.154.568	2.289.333	1.635.378
		CO.04.01.02.01.05 - ACQUISTO MATERIALE CONSUMO LABORATORI	326.829	393.504	310.380
		CO.04.01.02.01.07 - ACQUISTO LIBRI, PERIODICI E MATERIALE BIBLIOGRAFICO	1.666	1.010	3.159
		CO.04.01.02.01.08 - ACQUISTO DI SERVIZI E COLLABORAZIONI TECNICO GESTIONALI	361.731	318.576	193.740
		CO.04.01.02.01.09 - ACQUISTO ALTRI MATERIALI	111.283	139.540	72.224
		CO.04.01.02.01.11 - COSTI PER GODIMENTO BENI DI TERZI	14.921	32.402	14.377
		CO.04.01.02.01.12 - ALTRI COSTI	41.785	53.523	85.052
	CO.04.01.05.01.01 - IMPOSTE INDIRECTE	7	100		
	Totale		4.054.465	4.250.548	3.159.294
	AMMORTAMENTI	CO.04.01.03.01.01 - AMMORTAMENTI IMMOBILIZZAZIONI IMMATERIALI	2.304	31.419	31.379
		CO.04.01.03.02.01 - AMMORTAMENTI IMMOBILIZZAZIONI MATERIALI	431.975	445.174	435.187
	Totale		434.280	476.592	466.566
	SOSTENUTI DA AMMINISTRAZIONE CENTRALE	CO.04.01.01.01.01 - DOCENTI E RICERCATORI	8.756.848	8.129.623	8.107.948
		CO.04.01.01.01.02 - COLLABORAZIONI SCIENTIFICHE (assegni di ricerca)	1.583.480	1.153.569	1.382.508
		CO.04.01.01.01.06 - CORRISPETTIVI AL PERSONALE PER ATTIVITA' IN CONTO TERZI	8.444	74.646	58.333
		CO.04.01.01.02 - PERSONALE TECNICO AMMINISTRATIVO	2.035.960	1.927.481	1.925.614
		CO.04.01.02.01.01 - COSTI PER SOSTEGNO AGLI STUDENTI (borse di dottorato)	934.834	863.068	964.321
CO.04.01.02.01.12 - ALTRI COSTI (indennità di carica organi istituzionali)		3.185	2.875	4.512	
Totale		13.322.751	12.151.263	12.443.236	
COSTI DIRETTI Totale		17.811.495	16.878.403	16.069.095	
COSTI INDIRETTI	ATTIVITA INTRAMOENIA	CO.04.01.01.01.01 - DOCENTI E RICERCATORI		612.021	586.786
		CO.04.01.01.02.01 - PERSONALE TECNICO AMMINISTRATIVO		171	
	Totale		0	612.193	586.786
	TELEFONIA FISSA	CO.04.01.02.01.08 - ACQUISTO DI SERVIZI (telefonia fissa)	5.776	5.567	7.344
	Totale		5.776	5.567	7.344
	FITTI FIGURATIVI	CO.04.01.02.01.11 - COSTI PER GODIMENTO BENI DI TERZI (locazione, spese condominiali)	15.056	15.208	18.191
	Totale		15.056	15.208	18.191
	SERVIZI - UTENZE - CANONI E MANUTENZIONE	CO.04.01.02.01.08 - ACQUISTO DI SERVIZI (utenze e manutenzione ordinaria immobili)	647.167	592.420	565.694
		CO.04.01.02.01.12 - ALTRI COSTI (assicurazione edifici)	8.487	8.307	11.637
		CO.04.01.03.01.01 - AMMORTAMENTI IMMOBILIZZAZIONI IMMATERIALI	3.114	4.008	15.701
		CO.04.01.03.02.01 - AMMORTAMENTI IMMOBILIZZAZIONI MATERIALI	4.542	110.430	106.360
		CO.04.01.05.01.01 - IMPOSTE INDIRECTE	26.227	23.370	23.713
	Totale		689.536	738.536	723.106
	SERVIZI INFORMATICI	CO.04.01.02.01.08 - ACQUISTO DI SERVIZI (licenze software e servizi di rete)	56.289	64.325	63.009
	Totale		56.289	64.325	63.009
ALTRI COSTI GENERALI	Altri costi generali *		89.250	78.094	
Totale		0	89.250	78.094	
SERVIZI AGLI STUDENTI (Borse Erasmus, Iniziative studentesche, Attività tempo parziale studenti...)		545.774	380.663	353.084	
Totale		545.774	380.663	353.084	
COSTI INDIRETTI Totale		1.312.431	1.905.741	1.829.614	
COSTI totale		19.123.926	18.784.144	17.898.709	

(*) nel 2015 e 2016 sono stati ribaltati i costi sostenuti dal DipINT per conto dei dipartimenti dell'area medica.

Nell'esercizio 2017 tra i costi diretti sono confluiti i costi del personale per attività intramateria. Negli anni precedenti confluivano nei costi indiretti per ribaltamento.

Ricavi Diretti e Indiretti. Serie storica 2016-2017

Dipartimento di Neuroscienze, Area del Farmaco e Salute del Bambino (NEUROFARBA)

Tipologia di RICAVO		Nome del conto	esercizio		
			2017	2016	
RICAVI DIRETTI	CONTO TERZI	CO.03.01.01.02.01 - PROVENTI DA RICERCHE COMMISSIONATE E TRAFERIMENTO TECNOLOGICO	274.726	494.085	
	Totale		274.726	494.085	
	CONTRIBUTI PER INVESTIMENTI		CO.03.01.02.01.07 - CONTRIBUTI STATALI PER INVESTIMENTO - CONTRIBUTI MIUR PER ATTIVITA' DI RICERCA		125.108
			CO.03.01.02.02.02 - CONTRIBUTI PER INVESTIMENTI DA REGIONI E PROVINCE AUTONOME	252.002	1.237.783
			CO.03.01.02.03.02 - CONTRIBUTI PER INVESTIMENTI ALTRE AMMINISTRAZIONI LOCALI	30.000	264.934
			CO.03.01.02.04.02 - CONTRIBUTI PER INVESTIMENTI UNIONE EUROPEA E ALTRI ORGANISMI INTERNAZIONALI	2.504.045	267.334
			CO.03.01.02.05.02 - CONTRIBUTI PER INVESTIMENTI DA UNIVERSITA'	31.332	11.039
			CO.03.01.02.06.02 - CONTRIBUTI PER INVESTIMENTI DA ALTRI (PUBBLICI)	61.500	67.000
		CO.03.01.02.07.02 - CONTRIBUTI PER INVESTIMENTI DA ALTRI (PRIVATI)	301.405	669.978	
	Totale		3.180.283	2.643.176	
	CONTRIBUTI CORRENTI		CO.03.01.02.03.01 - CONTRIBUTI CORRENTI ALTRE AMMINISTRAZIONI LOCALI	106.947	312.728
			CO.03.01.02.05.01 - CONTRIBUTI CORRENTI DA UNIVERSITA'		44.926
			CO.03.01.02.06.01 - CONTRIBUTI CORRENTI DA ALTRI (PUBBLICI)	18.249	18.249
			CO.03.01.02.07.01 - CONTRIBUTI CORRENTI DA ALTRI (PRIVATI)	227.975	150.611
	Totale		353.171	526.514	
ALTRI RICAVI	CO.03.01.05.03.01 - ALTRI PROVENTI	14.638	20.584		
Totale		14.638	20.584		
RICAVI DIRETTI Totale			3.822.818	3.684.358	
RICAVI INDIRETTI	F.F.O.	CO.03.01.02.01.01 - F.F.O. LIBERO E FINALIZZATO	10.874.771	10.589.309	
	Totale		10.874.771	10.589.309	
	TASSE E CONTRIBUTI STUDENTI	CO.03.01.01.01.01 - PROVENTI PER LA DIDATTICA	2.276.392	2.288.270	
	Totale		2.276.392	2.288.270	
	ALTRO	Altro	4.434.357	3.892.637	
Totale		4.434.357	3.892.637		
RICAVI INDIRETTI Totale			17.585.520	16.770.216	
RICAVI totale			21.408.338	20.454.574	

Costi Diretti e Indiretti. Serie storica 2015-2017

Dipartimento di Scienze Biomediche, Sperimentali e Cliniche 'Mario Serio'

Tipologia di costo		Nome del conto	esercizio		
			2017	2016	2015
COSTI DIRETTI	SOSTENUTI DALLA STRUTTURA	CO.04.01.01.01.02 - COLLABORAZIONI SCIENTIFICHE (co.co.co, borse di ricerca)	442.614	483.855	389.650
		CO.04.01.01.01.03 - DOCENTI A CONTRATTO	30.349	21.785	12.586
		CO.04.01.01.01.05 - ALTRO PERSONALE DEDICATO ALLA DIDATTICA E ALLA RICERCA	31.940	43.607	40.991
		CO.04.01.01.01.07 - MISSIONI E RIMBORSI SPESE	188.732	173.204	148.784
		CO.04.01.02.01.01 - COSTI PER SOSTEGNO AGLI STUDENTI	118.186	106.097	79.031
		CO.04.01.02.01.03 - COSTI PER LA RICERCA E L'ATTIVITA' EDITORIALE	8.783	7.728	5.036
		CO.04.01.02.01.04 - TRASFERIMENTI A PARTNER DI PROGETTI COORDINATI	147.779	29.336	23.906
		CO.04.01.02.01.05 - ACQUISTO MATERIALE CONSUMO LABORATORI	812.829	772.391	749.444
		CO.04.01.02.01.07 - ACQUISTO LIBRI, PERIODICI E MATERIALE BIBLIOGRAFICO	27	900	297
		CO.04.01.02.01.08 - ACQUISTO DI SERVIZI E COLLABORAZIONI TECNICO GESTIONALI	205.194	236.413	166.899
		CO.04.01.02.01.09 - ACQUISTO ALTRI MATERIALI	78.900	25.806	31.226
		CO.04.01.02.01.11 - COSTI PER GODIMENTO BENI DI TERZI	8.311	13.377	14.392
		CO.04.01.02.01.12 - ALTRI COSTI	47.927	14.030	89.729
	CO.04.01.05.01.01 - IMPOSTE INDIRECTE	152	707	122	
	Totale		2.121.721	1.929.237	1.752.091
	AMMORTAMENTI	CO.04.01.03.01.01 - AMMORTAMENTI IMMOBILIZZAZIONI IMMATERIALI			43
		CO.04.01.03.02.01 - AMMORTAMENTI IMMOBILIZZAZIONI MATERIALI	592.781	563.889	543.836
	Totale		592.781	563.889	543.879
	SOSTENUTI DA AMMINISTRAZIONE CENTRALE	CO.04.01.01.01.01 - DOCENTI E RICERCATORI	10.365.591	9.456.079	8.968.310
		CO.04.01.01.01.02 - COLLABORAZIONI SCIENTIFICHE (assegni di ricerca)	1.458.516	1.460.006	1.501.631
CO.04.01.01.02 - PERSONALE TECNICO AMMINISTRATIVO		1.737.178	1.845.606	1.860.100	
CO.04.01.02.01.01 - COSTI PER SOSTEGNO AGLI STUDENTI (borse di dottorato)		369.546	332.507	445.620	
CO.04.01.02.01.12 - ALTRI COSTI (indennità di carica organi istituzionali)			2.875	4.512	
Totale		13.930.831	13.097.074	12.780.173	
COSTI DIRETTI Totale		16.645.334	15.590.201	15.076.143	
COSTI INDIRECTI	ATTIVITA' INTRAMOENIA	CO.04.01.01.01.01 - DOCENTI E RICERCATORI		704.960	648.766
		CO.04.01.01.02.01 - PERSONALE TECNICO AMMINISTRATIVO		3.605	3.574
	Totale		0	708.565	652.340
	TELEFONIA FISSA	CO.04.01.02.01.08 - ACQUISTO DI SERVIZI (telefonia fissa)	5.863	5.653	7.233
	Totale		5.863	5.653	7.233
	FITTI FIGURATIVI	CO.04.01.02.01.11 - COSTI PER GODIMENTO BENI DI TERZI (locazione, spese condominiali)	33.214	33.550	40.132
	Totale		33.214	33.550	40.132
	SERVIZI - UTENZE - CANONI E MANUTENZIONE	CO.04.01.02.01.08 - ACQUISTO DI SERVIZI (utenze e manutenzione ordinaria immobili)	1.427.717	1.306.941	1.247.980
		CO.04.01.02.01.12 - ALTRI COSTI (assicurazione edifici)	18.723	18.326	25.673
		CO.04.01.03.01.01 - AMMORTAMENTI IMMOBILIZZAZIONI IMMATERIALI	6.869	8.841	34.639
		CO.04.01.03.02.01 - AMMORTAMENTI IMMOBILIZZAZIONI MATERIALI	10.020	243.620	234.641
		CO.04.01.05.01.01 - IMPOSTE INDIRECTE	57.859	51.558	52.313
	Totale		1.521.188	1.629.286	1.595.247
SERVIZI INFORMATICI	CO.04.01.02.01.08 - ACQUISTO DI SERVIZI (licenze software e servizi di rete)	45.396	47.053	43.649	
Totale		45.396	47.053	43.649	
ALTRI COSTI GENERALI	Altri costi generali *		12.626	17.795	
Totale		0	12.626	17.795	
COSTI INDIRECTI Totale		1.605.661	2.436.734	2.356.395	
COSTI totale		18.250.995	18.026.934	17.432.537	

(*) nel 2015 e 2016 sono stati ribaltati i costi sostenuti dal DipINT per conto dei dipartimenti dell'area medica. Nell'esercizio 2017 tra i costi diretti sono confluiti i costi del personale per attività intramoenia. Negli anni precedenti confluivano nei costi indiretti per ribaltamento.

Ricavi Diretti e Indiretti. Serie storica 2016-2017

Dipartimento di Scienze Biomediche, Sperimentali e Cliniche 'Mario Serio'

			esercizio	
Tipologia di RICA VO		Nome del conto	2017	2016
RICAVI DIRETTI	CONTO TERZI	CO.03.01.01.02.01 - PROVENTI DA RICERCHE COMMISSIONATE E TRAFERIMENTO TECNOLOGICO	391.313	361.100
	Totale		391.313	361.100
	CONTRIBUTI PER INVESTIMENTI	CO.03.01.02.01.07 - CONTRIBUTI STATALI PER INVESTIMENTO - CONTRIBUTI MIUR PER ATTIVITA' DI RICERCA	15.484	197.267
		CO.03.01.02.02.02 - CONTRIBUTI PER INVESTIMENTI DA REGIONI E PROVINCE AUTONOME	717.149	739.879
		CO.03.01.02.03.02 - CONTRIBUTI PER INVESTIMENTI ALTRE AMMINISTRAZIONI LOCALI	70.000	40.000
		CO.03.01.02.04.02 - CONTRIBUTI PER INVESTIMENTI UNIONE EUROPEA E ALTRI ORGANISMI INTERNAZIONALI	753.262	292.225
		CO.03.01.02.05.02 - CONTRIBUTI PER INVESTIMENTI DA UNIVERSITA'	1.700	
		CO.03.01.02.06.02 - CONTRIBUTI PER INVESTIMENTI DA ALTRI (PUBBLICI)	12.000	30.888
	Totale	CO.03.01.02.07.02 - CONTRIBUTI PER INVESTIMENTI DA ALTRI (PRIVATI)	999.308	684.686
	Totale		2.568.903	1.984.945
	CONTRIBUTI CORRENTI	CO.03.01.02.03.01 - CONTRIBUTI CORRENTI ALTRE AMMINISTRAZIONI LOCALI	185.350	252.936
		CO.03.01.02.05.01 - CONTRIBUTI CORRENTI DA UNIVERSITA'		832
		CO.03.01.02.07.01 - CONTRIBUTI CORRENTI DA ALTRI (PRIVATI)	364.215	456.266
	Totale		549.565	710.035
ALTRI RICAVI	CO.03.01.05.03.01 - ALTRI PROVENTI	12.388		
Totale		12.388	0	
RICAVI DIRETTI Totale			3.522.168	3.056.080
RICAVI INDIRETTI	F.F.O.	CO.03.01.02.01.01 - F.F.O. LIBERO E FINALIZZATO	11.785.119	11.649.484
	Totale		11.785.119	11.649.484
	TASSE E CONTRIBUTI STUDENTI	CO.03.01.01.01.01 - PROVENTI PER LA DIDATTICA	2.126.570	2.091.373
	Totale		2.126.570	2.091.373
	ALTRO	Altro	3.893.923	3.846.161
Totale		3.893.923	3.846.161	
RICAVI INDIRETTI Totale			17.805.612	17.587.018
RICAVI totale			21.327.781	20.643.097

Costi Diretti e Indiretti. Serie storica 2015-2017

Dipartimento di Scienze della Salute (DSS)

Tipologia di costo		Nome del conto	esercizio		
			2017	2016	2015
COSTI DIRETTI	SOSTENUTI DALLA STRUTTURA	CO.04.01.01.01.02 - COLLABORAZIONI SCIENTIFICHE (co.co.co, borse di ricerca)	402.482	371.802	345.125
		CO.04.01.01.01.03 - DOCENTI A CONTRATTO	37.278	2.569	1.828
		CO.04.01.01.01.05 - ALTRO PERSONALE DEDICATO ALLA DIDATTICA E ALLA RICERCA	94.648	95.488	49.713
		CO.04.01.01.01.07 - MISSIONI E RIMBORSI SPESE	93.203	107.283	82.094
		CO.04.01.02.01.01 - COSTI PER SOSTEGNO AGLI STUDENTI	149.571	129.560	150.598
		CO.04.01.02.01.04 - TRASFERIMENTI A PARTNER DI PROGETTI COORDINATI	43.522		217.228
		CO.04.01.02.01.05 - ACQUISTO MATERIALE CONSUMO LABORATORI	313.444	512.307	307.072
		CO.04.01.02.01.07 - ACQUISTO LIBRI, PERIODICI E MATERIALE BIBLIOGRAFICO	8.502	971	670
		CO.04.01.02.01.08 - ACQUISTO DI SERVIZI E COLLABORAZIONI TECNICO GESTIONALI	250.542	216.773	149.489
		CO.04.01.02.01.09 - ACQUISTO ALTRI MATERIALI	30.133	24.861	30.089
	CO.04.01.02.01.11 - COSTI PER GODIMENTO BENI DI TERZI	8.609	7.939	9.022	
	CO.04.01.02.01.12 - ALTRI COSTI	11.570	12.328	9.020	
	CO.04.01.05.01.01 - IMPOSTE INDIRECTE	511	77	1.310	
	Totale		1.444.013	1.481.957	1.353.260
	AMMORTAMENTI	CO.04.01.03.01.01 - AMMORTAMENTI IMMOBILIZZAZIONI IMMATERIALI		40	1.976
	CO.04.01.03.02.01 - AMMORTAMENTI IMMOBILIZZAZIONI MATERIALI	139.133	137.759	154.577	
Totale		139.133	137.799	156.553	
SOSTENUTI DA AMMINISTRAZIONE CENTRALE	CO.04.01.01.01.01 - DOCENTI E RICERCATORI	6.655.030	5.905.207	5.955.151	
	CO.04.01.01.01.02 - COLLABORAZIONI SCIENTIFICHE (assegni di ricerca)	835.358	955.448	691.414	
	CO.04.01.01.01.06 - CORRISPETTIVI AL PERSONALE PER ATTIVITA' IN CONTO TERZI	17.538	16.373	30.861	
	CO.04.01.01.02 - PERSONALE TECNICO AMMINISTRATIVO	1.453.015	1.470.296	1.448.773	
	CO.04.01.02.01.01 - COSTI PER SOSTEGNO AGLI STUDENTI (borse di dottorato)	1.388		41.534	
CO.04.01.02.01.12 - ALTRI COSTI (indennità di carica organi istituzionali)	3.406	3.185	3.185		
Totale		8.965.736	8.350.508	8.170.917	
COSTI DIRETTI Totale		10.548.882	9.970.265	9.680.730	
COSTI INDIRECTI	ATTIVITA' INTRAMOENIA	CO.04.01.01.01.01 - DOCENTI E RICERCATORI		547.165	699.179
		CO.04.01.01.02.01 - PERSONALE TECNICO AMMINISTRATIVO		36.132	41.121
	Totale		0	583.297	740.300
	TELEFONIA FISSA	CO.04.01.02.01.08 - ACQUISTO DI SERVIZI (telefonia fissa)	4.126	4.143	5.174
	Totale		4.126	4.143	5.174
	FITTI FIGURATIVI	CO.04.01.02.01.11 - COSTI PER GODIMENTO BENI DI TERZI (locazione, spese condominiali)	8.405	8.491	10.156
	Totale		8.405	8.491	10.156
	SERVIZI - UTENZE - CANONI E MANUTENZIONE	CO.04.01.02.01.08 - ACQUISTO DI SERVIZI (utenze e manutenzione ordinaria immobili)	351.761	321.250	308.053
		CO.04.01.02.01.12 - ALTRI COSTI (assicurazione edifici)	4.738	4.638	6.497
		CO.04.01.03.01.01 - AMMORTAMENTI IMMOBILIZZAZIONI IMMATERIALI	1.626	2.074	8.602
		CO.04.01.03.02.01 - AMMORTAMENTI IMMOBILIZZAZIONI MATERIALI	9.653	61.430	59.288
	CO.04.01.05.01.01 - IMPOSTE INDIRECTE	14.642	13.048	13.239	
Totale		382.420	402.440	395.678	
SERVIZI INFORMATICI	CO.04.01.02.01.08 - ACQUISTO DI SERVIZI (licenze software e servizi di rete)	27.202	29.500	25.961	
Totale		27.202	29.500	25.961	
ALTRI COSTI GENERALI	Altri costi generali *		19.395	57.936	
Totale		0	19.395	57.936	
COSTI INDIRECTI Totale		422.154	1.047.265	1.235.205	
COSTI totale		10.971.036	11.017.529	10.915.935	

(*) nel 2015 e 2016 sono stati ribaltati i costi sostenuti dal DipINT per conto dei dipartimenti dell'area medica. Nell'esercizio 2017 tra i costi diretti sono confluiti i costi del personale per attività intramoenia. Negli anni precedenti confluivano nei costi indiretti per ribaltamento.

Ricavi Diretti e Indiretti. Serie storica 2016-2017

Dipartimento di Scienze della Salute (DSS)

		esercizio		
Tipologia di RICAVO		Nome del conto	2017	2016
RICAVI DIRETTI	CONTO TERZI	CO.03.01.01.02.01 - PROVENTI DA RICERCHE COMMISSIONATE E TRAFERIMENTO TECNOLOGICO	705.338	735.551
	Totale		705.338	735.551
	CONTRIBUTI PER INVESTIMENTI	CO.03.01.02.01.07 - CONTRIBUTI STATALI PER INVESTIMENTO - CONTRIBUTI MIUR PER ATTIVITA' DI RICERCA	60.000	161.672
		CO.03.01.02.01.08 - CONTRIBUTI STATALI PER INVESTIMENTO - CONTRIBUTI ALTRI MINISTERI PER ATTIVITA' DI RICERCA		12.500
		CO.03.01.02.02.02 - CONTRIBUTI PER INVESTIMENTI DA REGIONI E PROVINCE AUTONOME	61.312	191.415
		CO.03.01.02.03.02 - CONTRIBUTI PER INVESTIMENTI ALTRE AMMINISTRAZIONI LOCALI	138.114	36.537
		CO.03.01.02.04.02 - CONTRIBUTI PER INVESTIMENTI UNIONE EUROPEA E ALTRI ORGANISMI INTERNAZIONALI	197.782	65.000
		CO.03.01.02.05.02 - CONTRIBUTI PER INVESTIMENTI DA UNIVERSITA'	25.882	25.950
		CO.03.01.02.06.02 - CONTRIBUTI PER INVESTIMENTI DA ALTRI (PUBBLICI)		5.350
	CO.03.01.02.07.02 - CONTRIBUTI PER INVESTIMENTI DA ALTRI (PRIVATI)	318.133	206.139	
	Totale		801.222	704.564
	CONTRIBUTI CORRENTI	CO.03.01.02.03.01 - CONTRIBUTI CORRENTI ALTRE AMMINISTRAZIONI LOCALI	181.909	150.228
		CO.03.01.02.04.01 - CONTRIBUTI CORRENTI UNIONE EUROPEA E ALTRI ORGANISMI INTERNAZIONALI	76.002	5.343
		CO.03.01.02.05.01 - CONTRIBUTI CORRENTI DA UNIVERSITA'		832
		CO.03.01.02.07.01 - CONTRIBUTI CORRENTI DA ALTRI (PRIVATI)	382.084	294.031
		CO.03.01.05.03.02 - PROVENTI DERIVANTI DA ATTIVITA' CONVENZIONATE	12.680	
	Totale		652.675	450.434
	ALTRI RICAVI	CO.03.01.05.03.01 - ALTRI PROVENTI	1.027	2.000
	Totale		1.027	2.000
RICAVI DIRETTI Totale			2.160.262	1.892.549
RICAVI INDIRETTI	F.F.O.	CO.03.01.02.01.01 - F.F.O. LIBERO E FINALIZZATO	7.401.569	7.302.746
	Totale		7.401.569	7.302.746
	TASSE E CONTRIBUTI STUDENTI	CO.03.01.01.01.01 - PROVENTI PER LA DIDATTICA	1.728.067	1.686.642
	Totale		1.728.067	1.686.642
	ALTRO	Altro	2.944.369	2.996.428
Totale		2.944.369	2.996.428	
RICAVI INDIRETTI Totale			12.074.004	11.985.816
RICAVI totale			14.234.266	13.878.364

Costi e Ricavi

Serie storica

Dipartimenti Area Scientifica

Costi Diretti e Indiretti. Serie storica 2015-2017

Dipartimento di Biologia

Tipologia di costo		Nome del conto	esercizio		
			2017	2016	2015
COSTI DIRETTI	SOSTENUTI DALLA STRUTTURA	CO.04.01.01.01.02 - COLLABORAZIONI SCIENTIFICHE (co.co.co, borse di ricerca)	172.387	71.592	64.852
		CO.04.01.01.01.03 - DOCENTI A CONTRATTO	13.969	5.081	5.538
		CO.04.01.01.01.05 - ALTRO PERSONALE DEDICATO ALLA DIDATTICA E ALLA RICERCA	13.964		
		CO.04.01.01.01.07 - MISSIONI E RIMBORSI SPESE	139.928	120.280	124.537
		CO.04.01.02.01.01 - COSTI PER SOSTEGNO AGLI STUDENTI	836	14.973	3.549
		CO.04.01.02.01.03 - COSTI PER LA RICERCA E L'ATTIVITA' EDITORIALE	12.738	24.249	7.810
		CO.04.01.02.01.04 - TRASFERIMENTI A PARTNER DI PROGETTI COORDINATI	20.446	121.281	68.700
		CO.04.01.02.01.05 - ACQUISTO MATERIALE CONSUMO LABORATORI	149.567	134.661	99.166
		CO.04.01.02.01.07 - ACQUISTO LIBRI, PERIODICI E MATERIALE BIBLIOGRAFICO	5.119	5.025	2.793
		CO.04.01.02.01.08 - ACQUISTO DI SERVIZI E COLLABORAZIONI TECNICO GESTIONALI	100.707	124.156	81.946
		CO.04.01.02.01.09 - ACQUISTO ALTRI MATERIALI	19.144	25.237	22.559
		CO.04.01.02.01.11 - COSTI PER GODIMENTO BENI DI TERZI	8.729	4.705	4.487
		CO.04.01.02.01.12 - ALTRI COSTI	6.869	5.588	6.674
		CO.04.01.05.01.01 - IMPOSTE INDIRECTE	4.480	1.836	652
		Totale		668.881	658.665
AMMORTAMENTI	CO.04.01.03.02.01 - AMMORTAMENTI IMMOBILIZZAZIONI MATERIALI	144.176	133.759	145.579	
Totale		144.176	133.759	145.579	
COSTI DIRETTI	SOSTENUTI DA AMMINISTRAZIONE CENTRALE	CO.04.01.01.01.01 - DOCENTI E RICERCATORI	3.404.094	3.430.001	3.462.831
		CO.04.01.01.01.02 - COLLABORAZIONI SCIENTIFICHE (assegni di ricerca)	481.057	577.668	506.393
		CO.04.01.01.02 - PERSONALE TECNICO AMMINISTRATIVO	1.055.871	1.179.590	1.324.751
		CO.04.01.02.01.01 - COSTI PER SOSTEGNO AGLI STUDENTI (borse di dottorato)	73.899	157.548	194.318
		CO.04.01.02.01.12 - ALTRI COSTI (indennità di carica organi istituzionali)	3.185	3.185	3.185
Totale		5.018.106	5.347.992	5.491.478	
COSTI DIRETTI Totale			5.831.164	6.140.415	6.130.321
COSTI INDIRECTI	TELEFONIA FISSA	CO.04.01.02.01.08 - ACQUISTO DI SERVIZI (telefonia fissa)	2.997	3.021	4.284
	Totale		2.997	3.021	4.284
	FITTI FIGURATIVI	CO.04.01.02.01.11 - COSTI PER GODIMENTO BENI DI TERZI (locazione, spese condominiali)	24.969	25.222	30.169
	Totale		24.969	25.222	30.169
	SERVIZI - UTENZE - CANONI E MANUTENZIONE	CO.04.01.02.01.08 - ACQUISTO DI SERVIZI (utenze e manutenzione ordinaria immobili)	818.085	728.748	730.481
		CO.04.01.02.01.12 - ALTRI COSTI (assicurazione edifici)	14.075	13.776	19.299
		CO.04.01.03.01.01 - AMMORTAMENTI IMMOBILIZZAZIONI IMMATERIALI	2.162	2.258	21.652
		CO.04.01.03.02.01 - AMMORTAMENTI IMMOBILIZZAZIONI MATERIALI	197.684	177.169	173.905
	CO.04.01.05.01.01 - IMPOSTE INDIRECTE	43.495	38.758	39.326	
	Totale		1.075.501	960.710	984.664
SERVIZI INFORMATICI	CO.04.01.02.01.08 - ACQUISTO DI SERVIZI (licenze software e servizi di rete)	19.742	23.489	23.551	
Totale		19.742	23.489	23.551	
COSTI INDIRECTI Totale			1.123.208	1.012.441	1.042.669
COSTI totale			6.954.372	7.152.856	7.172.989

Ricavi Diretti e Indiretti. Serie storica 2016-2017

Dipartimento di Biologia

Tipologia di RICAVO			esercizio		
			2017	2016	
RICAVI DIRETTI	CONTO TERZI	CO.03.01.01.02.01 - PROVENTI DA RICERCHE COMMISSIONATE E TRAFERIMENTO TECNOLOGICO	142.547	147.778	
	Totale		142.547	147.778	
	CONTRIBUTI PER INVESTIMENTI		CO.03.01.02.01.07 - CONTRIBUTI STATALI PER INVESTIMENTO - CONTRIBUTI MIUR PER ATTIVITA' DI RICERCA		275.196
			CO.03.01.02.01.08 - CONTRIBUTI STATALI PER INVESTIMENTO - CONTRIBUTI ALTRI MINISTERI PER ATTIVITA' DI RICERCA		2.500
			CO.03.01.02.02.02 - CONTRIBUTI PER INVESTIMENTI DA REGIONI E PROVINCE AUTONOME	339.603	130.000
			CO.03.01.02.04.02 - CONTRIBUTI PER INVESTIMENTI UNIONE EUROPEA E ALTRI ORGANISMI INTERNAZIONALI	34.837	52.250
			CO.03.01.02.05.02 - CONTRIBUTI PER INVESTIMENTI DA UNIVERSITA'	1.600	
			CO.03.01.02.06.02 - CONTRIBUTI PER INVESTIMENTI DA ALTRI (PUBBLICI)		71.120
		CO.03.01.02.07.02 - CONTRIBUTI PER INVESTIMENTI DA ALTRI (PRIVATI)	57.000	260.683	
	Totale		433.040	791.749	
	CONTRIBUTI CORRENTI		CO.03.01.02.02.01 - CONTRIBUTI CORRENTI DA REGIONI E PROVINCE AUTONOME	150.000	
			CO.03.01.02.04.01 - CONTRIBUTI CORRENTI UNIONE EUROPEA E ALTRI ORGANISMI INTERNAZIONALI	59.481	33.554
			CO.03.01.02.05.01 - CONTRIBUTI CORRENTI DA UNIVERSITA'	25.000	23.268
			CO.03.01.02.07.01 - CONTRIBUTI CORRENTI DA ALTRI (PRIVATI)	144.498	53.242
			CO.03.01.05.03.02 - PROVENTI DERIVANTI DA ATTIVITA' CONVENZIONATE	11.350	59.936
Totale		390.329	169.999		
RICAVI DIRETTI Totale			965.916	1.109.526	
RICAVI INDIRETTI	F.F.O.	CO.03.01.02.01.01 - F.F.O. LIBERO E FINALIZZATO	5.121.819	5.339.986	
	Totale		5.121.819	5.339.986	
	TASSE E CONTRIBUTI STUDENTI	CO.03.01.01.01.01 - PROVENTI PER LA DIDATTICA	763.782	745.394	
	Totale		763.782	745.394	
	ALTRO	Altro	7.019	9.337	
Totale		7.019	9.337		
RICAVI INDIRETTI Totale			5.892.620	6.094.716	
RICAVI totale			6.858.535	7.204.243	

Costi Diretti e Indiretti. Serie storica 2015-2017

Dipartimento di Chimica 'Ugo Schiff'

Tipologia di costo		Nome del conto	esercizio		
			2017	2016	2015
COSTI DIRETTI	SOSTENUTI DALLA STRUTTURA	CO.04.01.01.01.02 - COLLABORAZIONI SCIENTIFICHE (co.co.co, borse di ricerca)	261.039	284.498	347.009
		CO.04.01.01.01.03 - DOCENTI A CONTRATTO	3.505	10.468	3.414
		CO.04.01.01.01.05 - ALTRO PERSONALE DEDICATO ALLA DIDATTICA E ALLA RICERCA	2.339	5.184	13.883
		CO.04.01.01.01.07 - MISSIONI E RIMBORSI SPESE	202.316	209.165	210.143
		CO.04.01.02.01.01 - COSTI PER SOSTEGNO AGLI STUDENTI	84.439	1.085	1.367
		CO.04.01.02.01.03 - COSTI PER LA RICERCA E L'ATTIVITA' EDITORIALE		732	7.468
		CO.04.01.02.01.04 - TRASFERIMENTI A PARTNER DI PROGETTI COORDINATI	579.900	9.500	374.056
		CO.04.01.02.01.05 - ACQUISTO MATERIALE CONSUMO LABORATORI	438.691	441.851	567.923
		CO.04.01.02.01.07 - ACQUISTO LIBRI, PERIODICI E MATERIALE BIBLIOGRAFICO	508	340	1.297
		CO.04.01.02.01.08 - ACQUISTO DI SERVIZI E COLLABORAZIONI TECNICO GESTIONALI	221.510	475.357	258.384
		CO.04.01.02.01.09 - ACQUISTO ALTRI MATERIALI	55.987	35.919	57.452
		CO.04.01.02.01.11 - COSTI PER GODIMENTO BENI DI TERZI	7.256	7.130	7.115
		CO.04.01.02.01.12 - ALTRI COSTI	89.545	231.484	25.358
	CO.04.01.05.01.01 - IMPOSTE INDIRECTE	16	70	98	
	Totale		1.947.052	1.712.783	1.874.966
	AMMORTAMENTI	CO.04.01.03.01.01 - AMMORTAMENTI IMMOBILIZZAZIONI IMMATERIALI	11.303	26.521	24.064
		CO.04.01.03.02.01 - AMMORTAMENTI IMMOBILIZZAZIONI MATERIALI	1.499.241	1.488.955	1.764.001
	Totale		1.510.544	1.515.476	1.788.066
	SOSTENUTI DA AMMINISTRAZIONE CENTRALE	CO.04.01.01.01.01 - DOCENTI E RICERCATORI	7.322.941	7.020.268	6.968.220
		CO.04.01.01.01.02 - COLLABORAZIONI SCIENTIFICHE (assegni di ricerca)	1.032.347	960.556	1.210.648
CO.04.01.01.01.06 - CORRISPETTIVI AL PERSONALE PER ATTIVITA' IN CONTO TERZI		30.247	32.279	14.859	
CO.04.01.01.02 - PERSONALE TECNICO AMMINISTRATIVO		1.625.886	1.700.024	1.560.425	
CO.04.01.02.01.01 - COSTI PER SOSTEGNO AGLI STUDENTI (borse di dottorato)		622.571	716.943	737.812	
CO.04.01.02.01.12 - ALTRI COSTI (indennità di carica organi istituzionali)		4.512	4.291	531	
Totale		10.638.504	10.434.360	10.492.495	
COSTI DIRETTI Totale		14.096.100	13.662.619	14.155.527	
COSTI INDIRETTI	TELEFONIA FISSA	CO.04.01.02.01.08 - ACQUISTO DI SERVIZI (telefonia fissa)	5.733	5.739	7.010
	Totale		5.733	5.739	7.010
	FITTI FIGURATIVI	CO.04.01.02.01.11 - COSTI PER GODIMENTO BENI DI TERZI (locazione, spese condominiali)	58.575	59.168	70.775
	Totale		58.575	59.168	70.775
	SERVIZI - UTENZE - CANONI E MANUTENZIONE	CO.04.01.02.01.08 - ACQUISTO DI SERVIZI (utenze e manutenzione ordinaria immobili)	1.919.185	1.709.606	1.713.671
		CO.04.01.02.01.12 - ALTRI COSTI (assicurazione edifici)	33.019	32.319	45.276
		CO.04.01.03.01.01 - AMMORTAMENTI IMMOBILIZZAZIONI IMMATERIALI	5.071	5.299	50.795
		CO.04.01.03.02.01 - AMMORTAMENTI IMMOBILIZZAZIONI MATERIALI	463.755	415.628	407.973
		CO.04.01.05.01.01 - IMPOSTE INDIRECTE	102.038	90.925	92.257
	Totale		2.523.067	2.253.778	2.309.972
SERVIZI INFORMATICI	CO.04.01.02.01.08 - ACQUISTO DI SERVIZI (licenze software e servizi di rete)	45.233	47.817	43.877	
Totale		45.233	47.817	43.877	
COSTI INDIRETTI Totale		2.632.608	2.366.502	2.431.635	
COSTI totale		16.728.709	16.029.121	16.587.162	

Ricavi Diretti e Indiretti. Serie storica 2016-2017

Dipartimento di Chimica 'Ugo Schiff'

Tipologia di RICAVO		Nome del conto	esercizio	
			2017	2016
RICAVI DIRETTI	CONTO TERZI	CO.03.01.01.02.01 - PROVENTI DA RICERCHE COMMISSIONATE E TRAFERIMENTO TECNOLOGICO	524.255	208.259
	Totale		524.255	208.259
	CONTRIBUTI PER INVESTIMENTI	CO.03.01.02.01.07 - CONTRIBUTI STATALI PER INVESTIMENTO - CONTRIBUTI MIUR PER ATTIVITA' DI RICERCA	133.500	403.465
		CO.03.01.02.01.08 - CONTRIBUTI STATALI PER INVESTIMENTO - CONTRIBUTI ALTRI MINISTERI PER ATTIVITA' DI RICERCA	38.828	647
		CO.03.01.02.02.02 - CONTRIBUTI PER INVESTIMENTI DA REGIONI E PROVINCE AUTONOME	490.677	652.424
		CO.03.01.02.04.02 - CONTRIBUTI PER INVESTIMENTI UNIONE EUROPEA E ALTRI ORGANISMI INTERNAZIONALI	182.867	253.719
		CO.03.01.02.05.02 - CONTRIBUTI PER INVESTIMENTI DA UNIVERSITA'		95.646
		CO.03.01.02.06.02 - CONTRIBUTI PER INVESTIMENTI DA ALTRI (PUBBLICI)	1.857.900	1.940.535
		CO.03.01.02.07.02 - CONTRIBUTI PER INVESTIMENTI DA ALTRI (PRIVATI)	513.430	270.000
	Totale		3.217.202	3.616.434
	CONTRIBUTI CORRENTI	CO.03.01.02.05.01 - CONTRIBUTI CORRENTI DA UNIVERSITA'	122.166	138.896
		CO.03.01.02.06.01 - CONTRIBUTI CORRENTI DA ALTRI (PUBBLICI)	125.279	47.455
		CO.03.01.02.07.01 - CONTRIBUTI CORRENTI DA ALTRI (PRIVATI)	238.463	613.090
		CO.03.01.05.03.02 - PROVENTI DERIVANTI DA ATTIVITA' CONVENZIONATE		5.000
	Totale		485.908	804.441
ALTRI RICAVI	CO.03.01.05.03.01 - ALTRI PROVENTI	48	166	
Totale		48	166	
RICAVI DIRETTI Totale			4.227.413	4.629.301
RICAVI INDIRETTI	F.F.O.	CO.03.01.02.01.01 - F.F.O. LIBERO E FINALIZZATO	10.576.688	10.208.992
	Totale		10.576.688	10.208.992
	TASSE E CONTRIBUTI STUDENTI	CO.03.01.01.01.01 - PROVENTI PER LA DIDATTICA	1.514.762	1.547.043
	Totale		1.514.762	1.547.043
	ALTRO	Altro	330.258	193.737
Totale		330.258	193.737	
RICAVI INDIRETTI Totale			12.421.707	11.949.772
RICAVI totale			16.649.121	16.579.072

Costi Diretti e Indiretti. Serie storica 2015-2017

Dipartimento di Fisica e Astronomia

Tipologia di costo		Nome del conto	esercizio		
			2017	2016	2015
COSTI DIRETTI	SOSTENUTI DALLA STRUTTURA	CO.04.01.01.01.02 - COLLABORAZIONI SCIENTIFICHE (co.co.co, borse di ricerca)	73.255	81.116	38.669
		CO.04.01.01.01.03 - DOCENTI A CONTRATTO	29.559	52.518	27.897
		CO.04.01.01.01.05 - ALTRO PERSONALE DEDICATO ALLA DIDATTICA E ALLA RICERCA	14.872	14.493	1.263
		CO.04.01.01.01.07 - MISSIONI E RIMBORSI SPESE	133.163	162.312	141.980
		CO.04.01.02.01.01 - COSTI PER SOSTEGNO AGLI STUDENTI	18.129	32.363	15.397
		CO.04.01.02.01.04 - TRASFERIMENTI A PARTNER DI PROGETTI COORDINATI		179.588	
		CO.04.01.02.01.03 - COSTI PER LA RICERCA E L'ATTIVITA' EDITORIALE	4.635		3.050
		CO.04.01.02.01.05 - ACQUISTO MATERIALE CONSUMO LABORATORI	171.758	109.939	67.540
		CO.04.01.02.01.07 - ACQUISTO LIBRI, PERIODICI E MATERIALE BIBLIOGRAFICO	216	76	114
		CO.04.01.02.01.08 - ACQUISTO DI SERVIZI E COLLABORAZIONI TECNICO GESTIONALI	142.758	139.117	59.788
		CO.04.01.02.01.09 - ACQUISTO ALTRI MATERIALI	27.148	28.417	49.016
		CO.04.01.02.01.11 - COSTI PER GODIMENTO BENI DI TERZI	4.426	7.549	6.819
		CO.04.01.02.01.12 - ALTRI COSTI	22.870	15.816	19.981
	CO.04.01.05.01.01 - IMPOSTE INDIRECTE	959	201		
	Totale		643.748	823.504	431.514
	AMMORTAMENTI	CO.04.01.03.02.01 - AMMORTAMENTI IMMOBILIZZAZIONI MATERIALI	239.908	229.650	258.653
	Totale		239.908	229.650	258.653
	SOSTENUTI DA AMMINISTRAZIONE CENTRALE	CO.04.01.01.01.01 - DOCENTI E RICERCATORI	5.724.564	5.766.987	6.072.257
		CO.04.01.01.01.02 - COLLABORAZIONI SCIENTIFICHE (assegni di ricerca)	1.031.718	1.145.644	1.242.895
		CO.04.01.01.01.06 - CORRISPETTIVI AL PERSONALE PER ATTIVITA' IN CONTO TERZI	930	3.720	
CO.04.01.01.02 - PERSONALE TECNICO AMMINISTRATIVO		1.063.696	1.363.339	1.289.518	
CO.04.01.02.01.01 - COSTI PER SOSTEGNO AGLI STUDENTI (borse di dottorato)		842.767	822.782	829.918	
CO.04.01.02.01.12 - ALTRI COSTI (indennità di carica organi istituzionali)		3.185	6.555	3.185	
Totale		8.666.860	9.109.028	9.437.773	
COSTI DIRETTI Totale		9.550.516	10.162.183	10.127.941	
COSTI INDIRECTI	TELEFONIA FISSA	CO.04.01.02.01.08 - ACQUISTO DI SERVIZI (telefonia fissa)	4.343	4.574	5.953
	Totale		4.343	4.574	5.953
	FITTI FIGURATIVI	CO.04.01.02.01.11 - COSTI PER GODIMENTO BENI DI TERZI (locazione, spese condominiali)	31.634	31.954	38.223
	Totale		31.634	31.954	38.223
	SERVIZI - UTENZE - CANONI E MANUTENZIONE	CO.04.01.02.01.08 - ACQUISTO DI SERVIZI (utenze e manutenzione ordinaria immobili)	1.036.478	923.293	925.488
		CO.04.01.02.01.12 - ALTRI COSTI (assicurazione edifici)	17.832	17.454	24.452
		CO.04.01.03.01.01 - AMMORTAMENTI IMMOBILIZZAZIONI IMMATERIALI	2.739	2.862	27.433
		CO.04.01.03.02.01 - AMMORTAMENTI IMMOBILIZZAZIONI MATERIALI	250.456	224.465	220.331
	CO.04.01.05.01.01 - IMPOSTE INDIRECTE	55.107	49.105	49.825	
	Totale		1.362.612	1.217.179	1.247.528
SERVIZI INFORMATICI	CO.04.01.02.01.08 - ACQUISTO DI SERVIZI (licenze software e servizi di rete)	36.675	63.558	62.934	
Totale		36.675	63.558	62.934	
SERVIZI AGLI STUDENTI (Borse Erasmus, Iniziative studentesche, Attività tempo parziale studenti...)			609.179	513.827	
Totale		0	609.179	513.827	
COSTI INDIRECTI Totale		1.435.264	1.926.444	1.868.465	
COSTI totale		10.985.780	12.088.627	11.996.405	

Dall'esercizio 2017 la Scuola di SMFN è confluita nel Dipartimento di Matematica e informatica

Ricavi Diretti e Indiretti. Serie storica 2016-2017

Dipartimento di Fisica e Astronomia

Tipologia di RICAVO		Nome del conto	esercizio	
			2017	2016
RICAVI DIRETTI	CONTO TERZI	CO.03.01.01.02.01 - PROVENTI DA RICERCHE COMMISSIONATE E TRAFERIMENTO TECNOLOGICO		45.942
	Totale		0	45.942
	CONTRIBUTI PER INVESTIMENTI	CO.03.01.02.01.07 - CONTRIBUTI STATALI PER INVESTIMENTO - CONTRIBUTI MIUR PER ATTIVITA' DI RICERCA	219.475	268.985
		CO.03.01.02.02.02 - CONTRIBUTI PER INVESTIMENTI DA REGIONI E PROVINCE AUTONOME		84.600
		CO.03.01.02.04.02 - CONTRIBUTI PER INVESTIMENTI UNIONE EUROPEA E ALTRI ORGANISMI INTERNAZIONALI	263.207	1.406.697
		CO.03.01.02.05.02 - CONTRIBUTI PER INVESTIMENTI DA UNIVERSITA'	81.551	0
		CO.03.01.02.06.02 - CONTRIBUTI PER INVESTIMENTI DA ALTRI (PUBBLICI)	38.132	218.930
		CO.03.01.02.07.02 - CONTRIBUTI PER INVESTIMENTI DA ALTRI (PRIVATI)	120.000	0
	Totale		722.364	1.979.212
	CONTRIBUTI CORRENTI	CO.03.01.02.03.01 - CONTRIBUTI CORRENTI ALTRE AMMINISTRAZIONI LOCALI	86.100	50.000
		CO.03.01.02.04.01 - CONTRIBUTI CORRENTI UNIONE EUROPEA E ALTRI ORGANISMI INTERNAZIONALI		41.573
		CO.03.01.02.05.01 - CONTRIBUTI CORRENTI DA UNIVERSITA'	8.000	13.000
		CO.03.01.02.06.01 - CONTRIBUTI CORRENTI DA ALTRI (PUBBLICI)	451.055	304.993
		CO.03.01.02.07.01 - CONTRIBUTI CORRENTI DA ALTRI (PRIVATI)	103.850	150.547
	Totale		649.005	560.113
ALTRI RICAVI	CO.03.01.05.03.01 - ALTRI PROVENTI	1.073	2.297	
Totale		1.073	2.297	
RICAVI DIRETTI Totale			1.372.442	2.587.564
RICAVI INDIRETTI	F.F.O.	CO.03.01.02.01.01 - F.F.O. LIBERO E FINALIZZATO	7.661.817	7.897.825
	Totale		7.661.817	7.897.825
	TASSE E CONTRIBUTI STUDENTI	CO.03.01.01.01.01 - PROVENTI PER LA DIDATTICA	1.040.395	1.068.866
	Totale		1.040.395	1.068.866
	ALTRO	Altro	931.237	1.103.936
Totale		931.237	1.103.936	
RICAVI INDIRETTI Totale			9.633.448	10.070.627
RICAVI totale			11.005.890	12.658.191

Costi Diretti e Indiretti. Serie storica 2015-2017

Dipartimento di Matematica e Informatica 'Ulisse Dini'

Tipologia di costo		Nome del conto	esercizio		
			2017	2016	2015
COSTI DIRETTI	SOSTENUTI DALLA STRUTTURA	CO.04.01.01.01.02 - COLLABORAZIONI SCIENTIFICHE (co.co.co, borse di ricerca)	8.033	4.968	9.932
		CO.04.01.01.01.03 - DOCENTI A CONTRATTO	22.151	867	6.871
		CO.04.01.01.01.05 - ALTRO PERSONALE DEDICATO ALLA DIDATTICA E ALLA RICERCA	23.785	15.545	19.457
		CO.04.01.01.01.07 - MISSIONI E RIMBORSI SPESE	298.305	255.076	210.259
		CO.04.01.02.01.01 - COSTI PER SOSTEGNO AGLI STUDENTI	33.382	24.918	20.222
		CO.04.01.02.01.04 - TRASFERIMENTI A PARTNER DI PROGETTI COORDINATI	3.729		261.922
		CO.04.01.02.01.05 - ACQUISTO MATERIALE CONSUMO LABORATORI	2.133		
		CO.04.01.02.01.07 - ACQUISTO LIBRI, PERIODICI E MATERIALE BIBLIOGRAFICO	2.043	1.031	
		CO.04.01.02.01.08 - ACQUISTO DI SERVIZI E COLLABORAZIONI TECNICO GESTIONALI	91.193	68.596	58.643
		CO.04.01.02.01.09 - ACQUISTO ALTRI MATERIALI	37.192	17.110	16.319
		CO.04.01.02.01.11 - COSTI PER GODIMENTO BENI DI TERZI	9.686	7.657	7.287
	CO.04.01.02.01.12 - ALTRI COSTI	132.943	11.001	175.395	
	CO.04.01.05.01.01 - IMPOSTE INDIRECTE	201		2	
	Totale		664.777	406.770	786.310
	AMMORTAMENTI	CO.04.01.03.01.01 - AMMORTAMENTI IMMOBILIZZAZIONI IMMATERIALI	148	4.891	4.891
		CO.04.01.03.02.01 - AMMORTAMENTI IMMOBILIZZAZIONI MATERIALI	86.816	70.849	76.377
	Totale		86.964	75.739	81.267
	SOSTENUTI DA AMMINISTRAZIONE CENTRALE	CO.04.01.01.01.01 - DOCENTI E RICERCATORI	7.387.433	7.373.611	7.749.577
		CO.04.01.01.01.02 - COLLABORAZIONI SCIENTIFICHE (assegni di ricerca)	238.308	299.303	248.989
		CO.04.01.01.01.06 - CORRISPETTIVI AL PERSONALE PER ATTIVITA' IN CONTO TERZI	6.920	2.666	1.490
CO.04.01.01.02 - PERSONALE TECNICO AMMINISTRATIVO		703.018	426.475	395.534	
CO.04.01.02.01.01 - COSTI PER SOSTEGNO AGLI STUDENTI (borse di dottorato)		590.526	559.796	410.308	
	CO.04.01.02.01.12 - ALTRI COSTI (indennità di carica organi istituzionali)		2.654	3.185	
Totale		8.926.206	8.664.506	8.809.083	
COSTI DIRETTI Totale			9.677.947	9.147.015	9.676.660
COSTI INDIRECTI	TELEFONIA FISSA	CO.04.01.02.01.08 - ACQUISTO DI SERVIZI (telefonia fissa)	4.604	4.229	5.286
	Totale		4.604	4.229	5.286
	FITTI FIGURATIVI	CO.04.01.02.01.11 - COSTI PER GODIMENTO BENI DI TERZI (locazione, spese condominiali)	9.428	9.523	11.391
	Totale		9.428	9.523	11.391
	SERVIZI - UTENZE - CANONI E MANUTENZIONE	CO.04.01.02.01.08 - ACQUISTO DI SERVIZI (utenze e manutenzione ordinaria immobili)	308.897	275.164	275.819
		CO.04.01.02.01.12 - ALTRI COSTI (assicurazione edifici)	5.314	5.202	7.287
		CO.04.01.03.01.01 - AMMORTAMENTI IMMOBILIZZAZIONI IMMATERIALI	816	853	8.176
		CO.04.01.03.02.01 - AMMORTAMENTI IMMOBILIZZAZIONI MATERIALI	74.642	66.896	65.664
		CO.04.01.05.01.01 - IMPOSTE INDIRECTE	16.423	14.635	14.849
	Totale		406.093	362.750	371.795
SERVIZI INFORMATICI	CO.04.01.02.01.08 - ACQUISTO DI SERVIZI (licenze software e servizi di rete)	38.328	30.534	26.543	
Totale		38.328	30.534	26.543	
SERVIZI AGLI STUDENTI (Borse Erasmus, Iniziative studentesche, Attività tempo parziale studenti...)		609.932			
Totale		609.932	0	0	
COSTI INDIRECTI Totale			1.068.384	376.502	388.471
COSTI totale			10.746.331	9.523.517	10.065.131

Dall'esercizio 2017 è confluita la Scuola di Scienze Matematiche, Fisiche e Naturali

Ricavi Diretti e Indiretti. Serie storica 2016-2017

Dipartimento di Matematica e Informatica 'Ulisse Dini'

			esercizio	
Tipologia di RICAVO		Nome del conto	2017	2016
RICAVI DIRETTI	CONTO TERZI	CO.03.01.01.02.01 - PROVENTI DA RICERCHE COMMISSIONATE E TRAFERIMENTO TECNOLOGICO	915	6.093
	Totale		915	6.093
	CONTRIBUTI PER INVESTIMENTI	CO.03.01.02.01.07 - CONTRIBUTI STATALI PER INVESTIMENTO - CONTRIBUTI MIUR PER ATTIVITA' DI RICERCA	5.623	152.402
		CO.03.01.02.02.02 - CONTRIBUTI PER INVESTIMENTI DA REGIONI E PROVINCE AUTONOME	153.000	
		CO.03.01.02.04.02 - CONTRIBUTI PER INVESTIMENTI UNIONE EUROPEA E ALTRI ORGANISMI INTERNAZIONALI	365.958	62.965
		CO.03.01.02.07.02 - CONTRIBUTI PER INVESTIMENTI DA ALTRI (PRIVATI)		80.121
	Totale		524.581	295.489
	CONTRIBUTI CORRENTI	CO.03.01.02.05.01 - CONTRIBUTI CORRENTI DA UNIVERSITA'	34.683	13.183
		CO.03.01.02.06.01 - CONTRIBUTI CORRENTI DA ALTRI (PUBBLICI)	22.530	61.063
		CO.03.01.02.07.01 - CONTRIBUTI CORRENTI DA ALTRI (PRIVATI)	63.500	20.000
Totale		120.713	94.246	
RICAVI DIRETTI Totale			646.209	395.828
RICAVI INDIRETTI	F.F.O.	CO.03.01.02.01.01 - F.F.O. LIBERO E FINALIZZATO	9.771.375	9.473.935
	Totale		9.771.375	9.473.935
	TASSE E CONTRIBUTI STUDENTI	CO.03.01.01.01.01 - PROVENTI PER LA DIDATTICA	2.129.468	2.335.150
	Totale		2.129.468	2.335.150
	ALTRO	Altro	452.148	269.558
Totale		452.148	269.558	
RICAVI INDIRETTI Totale			12.352.991	12.078.643
RICAVI totale			12.999.200	12.474.472

Costi Diretti e Indiretti. Serie storica 2015-2017

Dipartimento di Scienze della Terra

Tipologia di costo		Nome del conto	esercizio		
			2017	2016	2015
COSTI DIRETTI	SOSTENUTI DALLA STRUTTURA	CO.04.01.01.01.02 - COLLABORAZIONI SCIENTIFICHE (co.co.co, borse di ricerca)	242.857	280.189	190.011
		CO.04.01.01.01.03 - DOCENTI A CONTRATTO	596	4.970	1.106
		CO.04.01.01.01.05 - ALTRO PERSONALE DEDICATO ALLA DIDATTICA E ALLA RICERCA	8.218	7.031	6.577
		CO.04.01.01.01.07 - MISSIONI E RIMBORSI SPESE	385.250	310.113	309.085
		CO.04.01.02.01.01 - COSTI PER SOSTEGNO AGLI STUDENTI	1.747	9.261	3.000
		CO.04.01.02.01.03 - COSTI PER LA RICERCA E L'ATTIVITA' EDITORIALE	7.130	25.859	6.314
		CO.04.01.02.01.04 - TRASFERIMENTI A PARTNER DI PROGETTI COORDINATI	103.926	153.300	29.776
		CO.04.01.02.01.05 - ACQUISTO MATERIALE CONSUMO LABORATORI	149.350	94.543	75.098
		CO.04.01.02.01.07 - ACQUISTO LIBRI, PERIODICI E MATERIALE BIBLIOGRAFICO	3.183	25	2.312
		CO.04.01.02.01.08 - ACQUISTO DI SERVIZI E COLLABORAZIONI TECNICO GESTIONALI	784.541	552.176	647.040
		CO.04.01.02.01.09 - ACQUISTO ALTRI MATERIALI	55.538	45.267	32.728
		CO.04.01.02.01.11 - COSTI PER GODIMENTO BENI DI TERZI	30.674	29.525	35.001
		CO.04.01.02.01.12 - ALTRI COSTI	336.901	327.934	23.815
	CO.04.01.05.01.01 - IMPOSTE INDIRECTE	5.508	3.970	1.209	
	Totale		2.115.417	1.844.164	1.363.072
	AMMORTAMENTI	CO.04.01.03.01.01 - AMMORTAMENTI IMMOBILIZZAZIONI IMMATERIALI	4	145	145
		CO.04.01.03.02.01 - AMMORTAMENTI IMMOBILIZZAZIONI MATERIALI	358.018	326.782	309.284
	Totale		358.022	326.927	309.429
	SOSTENUTI DA AMMINISTRAZIONE CENTRALE	CO.04.01.01.01.01 - DOCENTI E RICERCATORI	3.570.705	3.396.660	3.362.435
		CO.04.01.01.01.02 - COLLABORAZIONI SCIENTIFICHE (assegni di ricerca)	646.271	597.166	768.816
CO.04.01.01.01.06 - CORRISPETTIVI AL PERSONALE PER ATTIVITA' IN CONTO TERZI		15.278	66.270	127.727	
CO.04.01.01.02 - PERSONALE TECNICO AMMINISTRATIVO		1.055.712	1.043.824	1.062.051	
CO.04.01.02.01.01 - COSTI PER SOSTEGNO AGLI STUDENTI (borse di dottorato)		187.394	309.221	222.205	
CO.04.01.02.01.12 - ALTRI COSTI (indennità di carica organi istituzionali)		3.185	531	2.990	
Totale		5.478.544	5.413.671	5.546.224	
COSTI DIRETTI Totale		7.951.983	7.584.762	7.218.725	
COSTI INDIRECTI	TELEFONIA FISSA	CO.04.01.02.01.08 - ACQUISTO DI SERVIZI (telefonia fissa)	3.170	2.978	3.783
	Totale		3.170	2.978	3.783
	FITTI FIGURATIVI	CO.04.01.02.01.11 - COSTI PER GODIMENTO BENI DI TERZI (locazione, spese condominiali)	13.042	13.174	15.758
	Totale		13.042	13.174	15.758
	SERVIZI - UTENZE - CANONI E MANUTENZIONE	CO.04.01.02.01.08 - ACQUISTO DI SERVIZI (utenze e manutenzione ordinaria immobili)	427.313	380.649	381.554
		CO.04.01.02.01.12 - ALTRI COSTI (assicurazione edifici)	7.352	7.196	10.081
		CO.04.01.03.01.01 - AMMORTAMENTI IMMOBILIZZAZIONI IMMATERIALI	1.129	1.180	11.310
		CO.04.01.03.02.01 - AMMORTAMENTI IMMOBILIZZAZIONI MATERIALI	103.257	92.541	90.836
Totale	CO.04.01.05.01.01 - IMPOSTE INDIRECTE	22.719	20.245	20.541	
		561.769	501.811	514.323	
SERVIZI INFORMATICI	CO.04.01.02.01.08 - ACQUISTO DI SERVIZI (licenze software e servizi di rete)	22.873	24.188	22.162	
Totale		22.873	24.188	22.162	
COSTI INDIRECTI Totale		600.854	542.150	556.027	
COSTI totale		8.552.838	8.126.912	7.774.752	

Ricavi Diretti e Indiretti. Serie storica 2016-2017

Dipartimento di Scienze della Terra

Tipologia di RICAVO		Nome del conto	esercizio		
			2017	2016	
RICAVI DIRETTI	CONTO TERZI	CO.03.01.01.02.01 - PROVENTI DA RICERCHE COMMISSIONATE E TRAFERIMENTO TECNOLOGICO	266.166	329.832	
	Totale		266.166	329.832	
	CONTRIBUTI PER INVESTIMENTI	CO.03.01.02.01.07 - CONTRIBUTI STATALI PER INVESTIMENTO - CONTRIBUTI MIUR PER ATTIVITA' DI RICERCA			150.961
		CO.03.01.02.01.08 - CONTRIBUTI STATALI PER INVESTIMENTO - CONTRIBUTI ALTRI MINISTERI PER ATTIVITA' DI RICERCA	1.310.000	913.466	
		CO.03.01.02.02.02 - CONTRIBUTI PER INVESTIMENTI DA REGIONI E PROVINCE AUTONOME	559.156	349.540	
		CO.03.01.02.03.02 - CONTRIBUTI PER INVESTIMENTI ALTRE AMMINISTRAZIONI LOCALI	313.175	195.600	
		CO.03.01.02.04.02 - CONTRIBUTI PER INVESTIMENTI UNIONE EUROPEA E ALTRI ORGANISMI INTERNAZIONALI	182.120	186.925	
		CO.03.01.02.06.02 - CONTRIBUTI PER INVESTIMENTI DA ALTRI (PUBBLICI)	403.000	115.100	
		CO.03.01.02.07.02 - CONTRIBUTI PER INVESTIMENTI DA ALTRI (PRIVATI)	187.000	26.000	
	Totale		2.954.451	1.937.592	
	CONTRIBUTI CORRENTI	CO.03.01.02.04.01 - CONTRIBUTI CORRENTI UNIONE EUROPEA E ALTRI ORGANISMI INTERNAZIONALI	6.479		
		CO.03.01.02.05.01 - CONTRIBUTI CORRENTI DA UNIVERSITA'			85.942
		CO.03.01.02.06.01 - CONTRIBUTI CORRENTI DA ALTRI (PUBBLICI)	61.752	30.640	
		CO.03.01.02.07.01 - CONTRIBUTI CORRENTI DA ALTRI (PRIVATI)	25.500	90.750	
		CO.03.01.05.03.02 - PROVENTI DERIVANTI DA ATTIVITA' CONVENZIONATE	13.000	100.877	
Totale		106.731	308.208		
ALTRI RICAVI	CO.03.01.05.03.01 - ALTRI PROVENTI	2	0		
Totale		2	0		
RICAVI DIRETTI Totale			3.327.350	2.575.633	
RICAVI INDIRETTI	F.F.O.	CO.03.01.02.01.01 - F.F.O. LIBERO E FINALIZZATO	5.286.757	5.778.816	
	Totale		5.286.757	5.778.816	
	TASSE E CONTRIBUTI STUDENTI	CO.03.01.01.01.01 - PROVENTI PER LA DIDATTICA	347.562	400.044	
	Totale		347.562	400.044	
	ALTRO	Altro	212.798	202.941	
Totale		212.798	202.941		
RICAVI INDIRETTI Totale			5.847.116	6.381.801	
RICAVI totale			9.174.466	8.957.433	

Costi Diretti e Indiretti. Serie storica 2015-2017

Dipartimento di Statistica, Informatica, Applicazioni 'G. Parenti' (DiSIA)

Tipologia di costo		Nome del conto	esercizio		
			2017	2016	2015
COSTI DIRETTI	SOSTENUTI DALLA STRUTTURA	CO.04.01.01.01.02 - COLLABORAZIONI SCIENTIFICHE (co.co.co, borse di ricerca)	48.887	24.080	50.399
		CO.04.01.01.01.03 - DOCENTI A CONTRATTO	15.604	6.588	2.720
		CO.04.01.01.01.05 - ALTRO PERSONALE DEDICATO ALLA DIDATTICA E ALLA RICERCA	4.672	3.534	10.007
		CO.04.01.01.01.07 - MISSIONI E RIMBORSI SPESE	107.327	122.228	189.893
		CO.04.01.02.01.01 - COSTI PER SOSTEGNO AGLI STUDENTI		476	461
		CO.04.01.02.01.04 - TRASFERIMENTI A PARTNER DI PROGETTI COORDINATI	39.081	36.613	2.500
		CO.04.01.02.01.05 - ACQUISTO MATERIALE CONSUMO LABORATORI	4.712	3.065	3.645
		CO.04.01.02.01.07 - ACQUISTO LIBRI, PERIODICI E MATERIALE BIBLIOGRAFICO	410	3.065	197
		CO.04.01.02.01.08 - ACQUISTO DI SERVIZI E COLLABORAZIONI TECNICO GESTIONALI	44.038	59.331	58.668
		CO.04.01.02.01.09 - ACQUISTO ALTRI MATERIALI	14.644	11.637	27.689
		CO.04.01.02.01.11 - COSTI PER GODIMENTO BENI DI TERZI	18.320	17.776	13.456
		CO.04.01.02.01.12 - ALTRI COSTI	14.453	54.952	12.219
	CO.04.01.05.01.01 - IMPOSTE INDIRECTE			32	
	Totale		312.148	343.344	371.885
	AMMORTAMENTI	CO.04.01.03.01.01 - AMMORTAMENTI IMMOBILIZZAZIONI IMMATERIALI	6	205	205
		CO.04.01.03.02.01 - AMMORTAMENTI IMMOBILIZZAZIONI MATERIALI	75.883	74.980	67.940
	Totale		75.889	75.185	68.146
	SOSTENUTI DA AMMINISTRAZIONE CENTRALE	CO.04.01.01.01.01 - DOCENTI E RICERCATORI	4.152.387	4.382.697	4.558.985
		CO.04.01.01.01.02 - COLLABORAZIONI SCIENTIFICHE (assegni di ricerca)	200.983	241.976	276.836
		CO.04.01.01.01.06 - CORRISPETTIVI AL PERSONALE PER ATTIVITA' IN CONTO TERZI	18.000	14.677	25.284
		CO.04.01.01.02 - PERSONALE TECNICO AMMINISTRATIVO	612.530	647.590	561.864
		CO.04.01.02.01.01 - COSTI PER SOSTEGNO AGLI STUDENTI (borse di dottorato)	1.388	665	36.905
		CO.04.01.02.01.12 - ALTRI COSTI (indennità di carica organi istituzionali)		2.654	3.185
Totale		4.985.287	5.290.259	5.463.058	
COSTI DIRETTI Totale		5.373.325	5.708.788	5.903.089	
COSTI INDIRECTI	TELEFONIA FISSA	CO.04.01.02.01.08 - ACQUISTO DI SERVIZI (telefonia fissa)	2.736	2.676	3.561
	Totale		2.736	2.676	3.561
	FITTI FIGURATIVI	CO.04.01.02.01.11 - COSTI PER GODIMENTO BENI DI TERZI (locazione, spese condominiali)	7.677	7.755	9.277
	Totale		7.677	7.755	9.277
	SERVIZI - UTENZE - CANONI E MANUTENZIONE	CO.04.01.02.01.08 - ACQUISTO DI SERVIZI (utenze e manutenzione ordinaria immobili)	251.549	224.080	224.612
		CO.04.01.02.01.12 - ALTRI COSTI (assicurazione edifici)	4.328	4.236	5.934
		CO.04.01.03.01.01 - AMMORTAMENTI IMMOBILIZZAZIONI IMMATERIALI	665	695	6.658
		CO.04.01.03.02.01 - AMMORTAMENTI IMMOBILIZZAZIONI MATERIALI	60.785	54.477	53.473
		CO.04.01.05.01.01 - IMPOSTE INDIRECTE	13.374	11.918	12.092
	Totale		330.701	295.405	302.770
SERVIZI INFORMATICI	CO.04.01.02.01.08 - ACQUISTO DI SERVIZI (licenze software e servizi di rete)	15.926	16.651	16.925	
Totale		15.926	16.651	16.925	
COSTI INDIRECTI Totale		357.041	322.487	332.533	
COSTI totale		5.730.365	6.031.274	6.235.622	

Ricavi Diretti e Indiretti. Serie storica 2016-2017

Dipartimento di Statistica, Informatica, Applicazioni 'G. Parenti' (DiSIA)

Tipologia di RICAVO		Nome del conto	esercizio		
			2017	2016	
RICAVI DIRETTI	CONTO TERZI	CO.03.01.01.02.01 - PROVENTI DA RICERCHE COMMISSIONATE E TRAFERIMENTO TECNOLOGICO	25.804	41.600	
	Totale		25.804	41.600	
	CONTRIBUTI PER INVESTIMENTI		CO.03.01.02.01.07 - CONTRIBUTI STATALI PER INVESTIMENTO - CONTRIBUTI MIUR PER ATTIVITA' DI RICERCA		70.000
			CO.03.01.02.02.02 - CONTRIBUTI PER INVESTIMENTI DA REGIONI E PROVINCE AUTONOME	31.500	
			CO.03.01.02.03.02 - CONTRIBUTI PER INVESTIMENTI ALTRE AMMINISTRAZIONI LOCALI	40.000	40.000
			CO.03.01.02.04.02 - CONTRIBUTI PER INVESTIMENTI UNIONE EUROPEA E ALTRI ORGANISMI INTERNAZIONALI	490.674	69.956
			CO.03.01.02.05.02 - CONTRIBUTI PER INVESTIMENTI DA UNIVERSITA'	22.000	
			CO.03.01.02.06.02 - CONTRIBUTI PER INVESTIMENTI DA ALTRI (PUBBLICI)	35.055	37.104
	Totale		700.929	229.542	
	CONTRIBUTI CORRENTI		CO.03.01.02.05.01 - CONTRIBUTI CORRENTI DA UNIVERSITA'		515
			CO.03.01.02.06.01 - CONTRIBUTI CORRENTI DA ALTRI (PUBBLICI)	17.100	7.179
			CO.03.01.02.07.01 - CONTRIBUTI CORRENTI DA ALTRI (PRIVATI)	16.200	121.130
	Totale		33.300	128.824	
	ALTRI RICAVI	CO.03.01.05.03.01 - ALTRI PROVENTI	117		
	Totale		117	0	
RICAVI DIRETTI Totale			760.150	399.965	
RICAVI INDIRETTI	F.F.O.	CO.03.01.02.01.01 - F.F.O. LIBERO E FINALIZZATO	6.221.925	6.320.647	
	Totale		6.221.925	6.320.647	
	TASSE E CONTRIBUTI STUDENTI	CO.03.01.01.01.01 - PROVENTI PER LA DIDATTICA	1.572.953	1.679.349	
	Totale		1.572.953	1.679.349	
	ALTRO	Altro	21.064	89.345	
Totale		21.064	89.345		
RICAVI INDIRETTI Totale			7.815.942	8.089.341	
RICAVI totale			8.576.092	8.489.307	

Costi e Ricavi

Serie storica

Dipartimenti Area Scienze Sociali

Costi Diretti e Indiretti. Serie storica 2015-2017

Dipartimento di Scienze per l'Economia e l'Impresa

Tipologia di costo		Nome del conto	esercizio		
			2017	2016	2015
COSTI DIRETTI	SOSTENUTI DALLA STRUTTURA	CO.04.01.01.01.02 - COLLABORAZIONI SCIENTIFICHE (co.co.co, borse di ricerca)	167.046	100.695	164.727
		CO.04.01.01.01.03 - DOCENTI A CONTRATTO	43.883	50.799	48.736
		CO.04.01.01.01.05 - ALTRO PERSONALE DEDICATO ALLA DIDATTICA E ALLA RICERCA	52.190	57.735	28.702
		CO.04.01.01.01.07 - MISSIONI E RIMBORSI SPESE	210.914	204.912	141.405
		CO.04.01.02.01.01 - COSTI PER SOSTEGNO AGLI STUDENTI	33.213	18.593	12.131
		CO.04.01.02.01.03 - COSTI PER LA RICERCA E L'ATTIVITA' EDITORIALE		29.914	
		CO.04.01.02.01.07 - ACQUISTO LIBRI, PERIODICI E MATERIALE BIBLIOGRAFICO	4.482	3.128	4.480
		CO.04.01.02.01.08 - ACQUISTO DI SERVIZI E COLLABORAZIONI TECNICO GESTIONALI	148.402	127.812	97.906
		CO.04.01.02.01.09 - ACQUISTO ALTRI MATERIALI	43.286	34.291	37.820
		CO.04.01.02.01.11 - COSTI PER GODIMENTO BENI DI TERZI	10.626	13.385	14.163
	CO.04.01.02.01.12 - ALTRI COSTI	6.835	17.802	9.049	
	CO.04.01.05.01.01 - IMPOSTE INDIRECTE	172	735	258	
	Totale		721.051	659.801	559.377
	AMMORTAMENTI	CO.04.01.03.01.01 - AMMORTAMENTI IMMOBILIZZAZIONI IMMATERIALI	265		
		CO.04.01.03.02.01 - AMMORTAMENTI IMMOBILIZZAZIONI MATERIALI	106.242		107.248
	Totale		106.506	97.172	107.248
	SOSTENUTI DA AMMINISTRAZIONE CENTRALE	CO.04.01.01.01.01 - DOCENTI E RICERCATORI	8.195.520	8.474.313	8.799.293
		CO.04.01.01.01.02 - COLLABORAZIONI SCIENTIFICHE (asegni di ricerca)	548.698	403.760	363.159
		CO.04.01.01.01.06 - CORRISPETTIVI AL PERSONALE PER ATTIVITA' IN CONTO TERZI	26.323	34.559	91.557
CO.04.01.01.02 - PERSONALE TECNICO AMMINISTRATIVO		787.608	764.112	758.737	
CO.04.01.02.01.01 - COSTI PER SOSTEGNO AGLI STUDENTI (borse di dottorato)		4.180	75.320	130.754	
CO.04.01.02.01.12 - ALTRI COSTI (indennità di carica organi istituzionali)		1.327	1.327	4.512	
Totale		9.563.656	9.753.390	10.148.012	
COSTI DIRETTI Totale			10.391.213	10.510.363	10.814.636
COSTI INDIRECTI	TELEFONIA FISSA	CO.04.01.02.01.08 - ACQUISTO DI SERVIZI (telefonia fissa)	5.342	5.178	7.232
	Totale		5.342	5.178	7.232
	FITTI FIGURATIVI	CO.04.01.02.01.11 - COSTI PER GODIMENTO BENI DI TERZI (locazione, spese condominiali)	8.292	8.376	10.019
	Totale		8.292	8.376	10.019
	SERVIZI - UTENZE - CANONI E MANUTENZIONE	CO.04.01.02.01.08 - ACQUISTO DI SERVIZI (utenze e manutenzione ordinaria immobili)	271.680	242.012	242.587
		CO.04.01.02.01.12 - ALTRI COSTI (assicurazione edifici)	4.674	4.576	6.410
		CO.04.01.03.01.01 - AMMORTAMENTI IMMOBILIZZAZIONI IMMATERIALI	718	750	7.190
		CO.04.01.03.02.01 - AMMORTAMENTI IMMOBILIZZAZIONI MATERIALI	65.649	58.836	57.753
		CO.04.01.05.01.01 - IMPOSTE INDIRECTE	14.444	12.872	13.060
	Totale		357.166	319.046	326.999
	SERVIZI INFORMATICI	CO.04.01.02.01.08 - ACQUISTO DI SERVIZI (licenze software e servizi di rete)	42.246	65.436	73.572
Totale		42.246	65.436	73.572	
SERVIZI AGLI STUDENTI (Borse Erasmus, Iniziative studentesche, Attività tempo parziale studenti...)		801.184	785.567	762.805	
Totale		801.184	785.567	762.805	
COSTI INDIRECTI Totale			1.214.229	1.183.604	1.180.628
COSTI totale			11.605.442	11.693.966	11.995.264

Ricavi Diretti e Indiretti. Serie storica 2016-2017

Dipartimento di Scienze per l'Economia e l'Impresa

			esercizio		
Tipologia di RICAVO	Nome del conto		2017	2016	
RICAVI DIRETTI	CONTO TERZI	CO.03.01.01.02.01 - PROVENTI DA RICERCHE COMMISSIONATE E TRAFERIMENTO TECNOLOGICO	94.431	100.082	
	Totale		94.431	100.082	
	CONTRIBUTI PER INVESTIMENTI		CO.03.01.02.01.07 - CONTRIBUTI STATALI PER INVESTIMENTO - CONTRIBUTI MIUR PER ATTIVITA' DI RICERCA		35.169
			CO.03.01.02.02.02 - CONTRIBUTI PER INVESTIMENTI DA REGIONI E PROVINCE AUTONOME	24.750	31.500
			CO.03.01.02.03.02 - CONTRIBUTI PER INVESTIMENTI ALTRE AMMINISTRAZIONI LOCALI	24.005	4.000
			CO.03.01.02.04.02 - CONTRIBUTI PER INVESTIMENTI UNIONE EUROPEA E ALTRI ORGANISMI INTERNAZIONALI	26.898	
			CO.03.01.02.07.02 - CONTRIBUTI PER INVESTIMENTI DA ALTRI (PRIVATI)	66.500	5.000
	Totale		142.152	75.669	
	CONTRIBUTI CORRENTI		CO.03.01.02.03.01 - CONTRIBUTI CORRENTI ALTRE AMMINISTRAZIONI LOCALI	23.000	17.500
			CO.03.01.02.04.01 - CONTRIBUTI CORRENTI UNIONE EUROPEA E ALTRI ORGANISMI INTERNAZIONALI	61.337	
			CO.03.01.02.05.01 - CONTRIBUTI CORRENTI DA UNIVERSITA'	5.000	
			CO.03.01.02.06.01 - CONTRIBUTI CORRENTI DA ALTRI (PUBBLICI)		5.000
			CO.03.01.02.07.01 - CONTRIBUTI CORRENTI DA ALTRI (PRIVATI)	201.884	197.026
			CO.03.01.05.03.02 - PROVENTI DERIVANTI DA ATTIVITA' CONVENZIONATE	90.576	47.205
	Totale		381.798	266.731	
ALTRI RICAVI		CO.03.01.01.01.01 - PROVENTI PER LA DIDATTICA	3.500		
		CO.03.01.05.03.01 - ALTRI PROVENTI	13.165	17.008	
Totale		16.665	17.008		
RICAVI DIRETTI Totale			635.046	459.490	
RICAVI INDIRETTI	F.F.O.	CO.03.01.02.01.01 - F.F.O. LIBERO E FINALIZZATO	12.690.204	12.678.421	
	Totale		12.690.204	12.678.421	
	TASSE E CONTRIBUTI STUDENTI	CO.03.01.01.01.01 - PROVENTI PER LA DIDATTICA	4.915.371	4.810.419	
	Totale		4.915.371	4.810.419	
	ALTRO	Altro	446.915	353.181	
Totale		446.915	353.181		
RICAVI INDIRETTI Totale			18.052.489	17.842.021	
RICAVI totale			18.687.535	18.301.511	

Costi Diretti e Indiretti. Serie storica 2015-2017

Dipartimento di Scienze Giuridiche (DSG)

Tipologia di costo		Nome del conto	esercizio		
			2017	2016	2015
COSTI DIRETTI	SOSTENUTI DALLA STRUTTURA	CO.04.01.01.01.02 - COLLABORAZIONI SCIENTIFICHE (co.co.co, borse di ricerca)	100.514	104.205	89.086
		CO.04.01.01.01.03 - DOCENTI A CONTRATTO	54.230	69.914	44.415
		CO.04.01.01.01.05 - ALTRO PERSONALE DEDICATO ALLA DIDATTICA E ALLA RICERCA	76.172	63.118	52.624
		CO.04.01.01.01.07 - MISSIONI E RIMBORSI SPESE	117.644	98.220	98.748
		CO.04.01.02.01.01 - COSTI PER SOSTEGNO AGLI STUDENTI	9.635	3.034	3.066
		CO.04.01.02.01.03 - COSTI PER LA RICERCA E L'ATTIVITA' EDITORIALE			25.691
		CO.04.01.02.01.04 - TRASFERIMENTI A PARTNER DI PROGETTI COORDINATI	461.197	72.717	298.400
		CO.04.01.02.01.07 - ACQUISTO LIBRI, PERIODICI E MATERIALE BIBLIOGRAFICO	42.674	67.498	13.929
		CO.04.01.02.01.08 - ACQUISTO DI SERVIZI E COLLABORAZIONI TECNICO GESTIONALI	165.908	125.422	106.684
		CO.04.01.02.01.09 - ACQUISTO ALTRI MATERIALI	50.151	37.839	33.274
	CO.04.01.02.01.11 - COSTI PER GODIMENTO BENI DI TERZI	13.191	15.428	11.321	
	CO.04.01.02.01.12 - ALTRI COSTI	9.645	29.188	16.972	
	CO.04.01.05.01.01 - IMPOSTE INDIRECTE	7.744	8.320	6.912	
	Totale		1.108.704	694.903	801.122
	AMMORTAMENTI	CO.04.01.03.02.01 - AMMORTAMENTI IMMOBILIZZAZIONI MATERIALI	79.309	77.630	76.375
	Totale		79.309	77.630	76.375
	SOSTENUTI DA AMMINISTRAZIONE CENTRALE	CO.04.01.01.01.01 - DOCENTI E RICERCATORI	6.949.345	7.304.036	7.178.427
		CO.04.01.01.01.02 - COLLABORAZIONI SCIENTIFICHE (assegni di ricerca)	775.786	652.256	493.016
		CO.04.01.01.01.06 - CORRISPETTIVI AL PERSONALE PER ATTIVITA' IN CONTO TERZI		1.860	
		CO.04.01.01.02 - PERSONALE TECNICO AMMINISTRATIVO	690.703	638.334	655.816
CO.04.01.02.01.01 - COSTI PER SOSTEGNO AGLI STUDENTI (borse di dottorato)		357.353	365.800	380.952	
CO.04.01.02.01.12 - ALTRI COSTI (indennità di carica organi istituzionali)		2.654	2.654	5.839	
Totale		8.775.841	8.964.940	8.714.049	
COSTI DIRETTI Totale			9.963.854	9.737.473	9.591.547
COSTI INDIRECTI	TELEFONIA FISSA	CO.04.01.02.01.08 - ACQUISTO DI SERVIZI (telefonia fissa)	4.560	4.531	5.842
	Totale		4.560	4.531	5.842
	FITTI FIGURATIVI	CO.04.01.02.01.11 - COSTI PER GODIMENTO BENI DI TERZI (locazione, spese condominiali)	10.595	10.702	12.801
	Totale		10.595	10.702	12.801
	SERVIZI - UTENZE - CANONI E MANUTENZIONE	CO.04.01.02.01.08 - ACQUISTO DI SERVIZI (utenze e manutenzione ordinaria immobili)	347.128	309.220	309.956
		CO.04.01.02.01.12 - ALTRI COSTI (assicurazione edifici)	5.972	5.846	8.189
		CO.04.01.03.01.01 - AMMORTAMENTI IMMOBILIZZAZIONI IMMATERIALI	917	959	9.188
		CO.04.01.03.02.01 - AMMORTAMENTI IMMOBILIZZAZIONI MATERIALI	83.881	75.176	73.791
	CO.04.01.05.01.01 - IMPOSTE INDIRECTE	18.456	16.446	16.687	
	Totale		456.354	407.646	417.810
SERVIZI INFORMATICI	CO.04.01.02.01.08 - ACQUISTO DI SERVIZI (licenze software e servizi di rete)	39.395	59.116	57.110	
Totale		39.395	59.116	57.110	
SERVIZI AGLI STUDENTI (Borse Erasmus, Iniziative studentesche, Attività tempo parziale studenti...)		550.233	569.535	559.332	
Totale		550.233	569.535	559.332	
COSTI INDIRECTI Totale			1.061.137	1.051.531	1.052.895
COSTI totale			11.024.991	10.789.004	10.644.442

Ricavi Diretti e Indiretti. Serie storica 2016-2017

Dipartimento di Scienze Giuridiche (DSG)

Tipologia di RICAVO		Nome del conto	esercizio		
			2017	2016	
RICAVI DIRETTI	CONTO TERZI	CO.03.01.01.02.01 - PROVENTI DA RICERCHE COMMISSIONATE E TRAFERIMENTO TECNOLOGICO	21.045	23.595	
	Totale		21.045	23.595	
	CONTRIBUTI PER INVESTIMENTI		CO.03.01.02.01.07 - CONTRIBUTI STATALI PER INVESTIMENTO - CONTRIBUTI MIUR PER ATTIVITA' DI RICERCA		148.493
			CO.03.01.02.01.08 - CONTRIBUTI STATALI PER INVESTIMENTO - CONTRIBUTI ALTRI MINISTERI PER ATTIVITA' DI RICERCA	32.000	35.000
			CO.03.01.02.03.02 - CONTRIBUTI PER INVESTIMENTI ALTRE AMMINISTRAZIONI LOCALI	20.000	
			CO.03.01.02.04.02 - CONTRIBUTI PER INVESTIMENTI UNIONE EUROPEA E ALTRI ORGANISMI INTERNAZIONALI	459.232	
			CO.03.01.02.05.02 - CONTRIBUTI PER INVESTIMENTI DA UNIVERSITA'		3.800
			CO.03.01.02.06.02 - CONTRIBUTI PER INVESTIMENTI DA ALTRI (PUBBLICI)	5.000	
			CO.03.01.02.07.02 - CONTRIBUTI PER INVESTIMENTI DA ALTRI (PRIVATI)	31.000	50.000
	Totale		547.232	237.293	
	CONTRIBUTI CORRENTI		CO.03.01.02.03.01 - CONTRIBUTI CORRENTI ALTRE AMMINISTRAZIONI LOCALI	111.000	30.000
			CO.03.01.02.05.01 - CONTRIBUTI CORRENTI DA UNIVERSITA'	207.400	60.000
			CO.03.01.02.06.01 - CONTRIBUTI CORRENTI DA ALTRI (PUBBLICI)	52.000	
			CO.03.01.02.07.01 - CONTRIBUTI CORRENTI DA ALTRI (PRIVATI)	209.500	228.000
			CO.03.01.05.03.02 - PROVENTI DERIVANTI DA ATTIVITA' CONVENZIONATE	559.288	609.377
Totale		1.139.188	927.377		
RICAVI DIRETTI Totale			1.707.465	1.188.266	
RICAVI INDIRETTI	F.F.O.	CO.03.01.02.01.01 - F.F.O. LIBERO E FINALIZZATO	11.542.513	11.418.676	
	Totale		11.542.513	11.418.676	
	TASSE E CONTRIBUTI STUDENTI	CO.03.01.01.01.01 - PROVENTI PER LA DIDATTICA	4.879.574	5.004.711	
	Totale		4.879.574	5.004.711	
	ALTRO	Altro	486.158	483.146	
Totale		486.158	483.146		
RICAVI INDIRETTI Totale			16.908.244	16.906.533	
RICAVI totale			18.615.709	18.094.799	

Costi Diretti e Indiretti. Serie storica 2015-2017

Dipartimento di Scienze Politiche e Sociali

Tipologia di costo		Nome del conto	esercizio		
			2017	2015	2014
COSTI DIRETTI	SOSTENUTI DALLA STRUTTURA	CO.04.01.01.01.02 - COLLABORAZIONI SCIENTIFICHE (co.co.co, borse di ricerca)	134.393	82.784	52.078
		CO.04.01.01.01.03 - DOCENTI A CONTRATTO	51.368	41.087	38.909
		CO.04.01.01.01.05 - ALTRO PERSONALE DEDICATO ALLA DIDATTICA E ALLA RICERCA	20.934	19.792	39.669
		CO.04.01.01.01.07 - MISSIONI E RIMBORSI SPESE	126.309	128.728	135.565
		CO.04.01.02.01.01 - COSTI PER SOSTEGNO AGLI STUDENTI	27.076	32.168	25.873
		CO.04.01.02.01.03 - COSTI PER LA RICERCA E L'ATTIVITA' EDITORIALE	21.296	20.058	27.646
		CO.04.01.02.01.04 - TRASFERIMENTI A PARTNER DI PROGETTI COORDINATI	72.357	114.279	77.464
		CO.04.01.02.01.07 - ACQUISTO LIBRI, PERIODICI E MATERIALE BIBLIOGRAFICO	7.330	13.424	4.096
		CO.04.01.02.01.08 - ACQUISTO DI SERVIZI E COLLABORAZIONI TECNICO GESTIONALI	80.109	101.924	70.268
		CO.04.01.02.01.09 - ACQUISTO ALTRI MATERIALI	17.113	22.167	14.632
		CO.04.01.02.01.11 - COSTI PER GODIMENTO BENI DI TERZI	7.444	13.129	10.374
		CO.04.01.02.01.12 - ALTRI COSTI	20.373	7.898	18.020
		CO.04.01.05.01.01 - IMPOSTE INDIRECTE		53	98
	Totale		586.101	597.492	514.693
	AMMORTAMENTI	CO.04.01.03.02.01 - AMMORTAMENTI IMMOBILIZZAZIONI MATERIALI	65.342	64.549	63.646
	Totale		65.342	64.549	63.646
	SOSTENUTI DA AMMINISTRAZIONE CENTRALE	CO.04.01.01.01.01 - DOCENTI E RICERCATORI	4.162.776	4.253.125	4.133.437
		CO.04.01.01.01.02 - COLLABORAZIONI SCIENTIFICHE (assegni di ricerca)	413.598	462.149	436.435
		CO.04.01.01.01.06 - CORRISPETTIVI AL PERSONALE PER ATTIVITA' IN CONTO TERZI	4.144	6.098	
		CO.04.01.01.02 - PERSONALE TECNICO AMMINISTRATIVO	621.850	629.510	599.867
CO.04.01.02.01.01 - COSTI PER SOSTEGNO AGLI STUDENTI (borse di dottorato)		8.331	88.424	172.954	
CO.04.01.02.01.12 - ALTRI COSTI (indennità di carica organi istituzionali)			2.654	3.185	
Totale		5.210.699	5.441.960	5.345.878	
COSTI DIRETTI Totale			5.862.142	6.104.001	5.924.217
COSTI INDIRECTI	TELEFONIA FISSA	CO.04.01.02.01.08 - ACQUISTO DI SERVIZI (telefonia fissa)	2.823	2.805	3.617
	Totale		2.823	2.805	3.617
	FITTI FIGURATIVI	CO.04.01.02.01.11 - COSTI PER GODIMENTO BENI DI TERZI (locazione, spese condominiali)	8.648	8.736	10.450
	Totale		8.648	8.736	10.450
	SERVIZI - UTENZE - CANONI E MANUTENZIONE	CO.04.01.02.01.08 - ACQUISTO DI SERVIZI (utenze e manutenzione ordinaria immobili)	283.353	252.410	253.010
		CO.04.01.02.01.12 - ALTRI COSTI (assicurazione edifici)	4.875	4.772	6.685
		CO.04.01.03.01.01 - AMMORTAMENTI IMMOBILIZZAZIONI IMMATERIALI	749	782	7.499
		CO.04.01.03.02.01 - AMMORTAMENTI IMMOBILIZZAZIONI MATERIALI	68.470	61.364	60.234
	CO.04.01.05.01.01 - IMPOSTE INDIRECTE	15.065	13.424	13.622	
	Totale		372.511	332.752	341.050
SERVIZI INFORMATICI	CO.04.01.02.01.08 - ACQUISTO DI SERVIZI (licenze software e servizi di rete)	22.167	35.542	38.325	
Totale		22.167	35.542	38.325	
SERVIZI AGLI STUDENTI (Borse Erasmus, Iniziative studentesche, Attività tempo parziale studenti...)		357.097	377.921	384.903	
Totale		357.097	377.921	384.903	
COSTI INDIRECTI Totale			763.246	757.756	778.344
COSTI totale			6.625.387	6.861.757	6.702.560

Ricavi Diretti e Indiretti. Serie storica 2016-2017

Dipartimento di Scienze Politiche e Sociali

Tipologia di RICAVO		Nome del conto	esercizio		
			2017	2016	
RICAVI DIRETTI	CONTO TERZI	CO.03.01.01.02.01 - PROVENTI DA RICERCHE COMMISSIONATE E TRAFERIMENTO TECNOLOGICO	28.254	39.949	
	Totale		28.254	39.949	
	CONTRIBUTI PER INVESTIMENTI		CO.03.01.02.01.07 - CONTRIBUTI STATALI PER INVESTIMENTO - CONTRIBUTI MIUR PER ATTIVITA' DI RICERCA		389.588
			CO.03.01.02.01.08 - CONTRIBUTI STATALI PER INVESTIMENTO - CONTRIBUTI ALTRI MINISTERI PER ATTIVITA' DI RICERCA	6.600	
			CO.03.01.02.02.02 - CONTRIBUTI PER INVESTIMENTI DA REGIONI E PROVINCE AUTONOME		8.800
			CO.03.01.02.03.02 - CONTRIBUTI PER INVESTIMENTI ALTRE AMMINISTRAZIONI LOCALI		2.800
			CO.03.01.02.04.02 - CONTRIBUTI PER INVESTIMENTI UNIONE EUROPEA E ALTRI ORGANISMI INTERNAZIONALI	179.665	272.790
			CO.03.01.02.07.02 - CONTRIBUTI PER INVESTIMENTI DA ALTRI (PRIVATI)	30.000	56.157
	Totale		216.265	730.136	
	CONTRIBUTI CORRENTI		CO.03.01.02.01.06 - ALTRI CONTRIBUTI CORRENTI STATALI	2.000	
			CO.03.01.02.04.01 - CONTRIBUTI CORRENTI UNIONE EUROPEA E ALTRI ORGANISMI INTERNAZIONALI	4.350	
			CO.03.01.02.05.01 - CONTRIBUTI CORRENTI DA UNIVERSITA'	1.000	363
			CO.03.01.02.06.01 - CONTRIBUTI CORRENTI DA ALTRI (PUBBLICI)	4.300	20.700
			CO.03.01.02.07.01 - CONTRIBUTI CORRENTI DA ALTRI (PRIVATI)	114.503	71.400
			CO.03.01.05.03.02 - PROVENTI DERIVANTI DA ATTIVITA' CONVENZIONATE	359.862	70.000
	Totale		486.016	162.463	
	ALTRI RICAVI	CO.03.01.05.03.01 - ALTRI PROVENTI	0		
Totale		0	0		
RICAVI DIRETTI Totale			730.535	932.547	
RICAVI INDIRETTI	F.F.O.	CO.03.01.02.01.01 - F.F.O. LIBERO E FINALIZZATO	6.224.596	6.253.599	
	Totale		6.224.596	6.253.599	
	TASSE E CONTRIBUTI STUDENTI	CO.03.01.01.01.01 - PROVENTI PER LA DIDATTICA	1.632.896	1.754.878	
	Totale		1.632.896	1.754.878	
	ALTRO	Altro	243.221	238.269	
Totale		243.221	238.269		
RICAVI INDIRETTI Totale			8.100.712	8.246.746	
RICAVI totale			8.831.247	9.179.293	

Costi e Ricavi

Serie storica

Dipartimenti Area Tecnologica

Costi Diretti e Indiretti. Serie storica 2015-2017

Dipartimento di Architettura (DiDA)

Tipologia di costo		Nome del conto	esercizio		
			2017	2016	2015
COSTI DIRETTI	SOSTENUTI DALLA STRUTTURA	CO.04.01.01.01.02 - COLLABORAZIONI SCIENTIFICHE (co.co.co, borse di ricerca)	963.944	622.772	475.123
		CO.04.01.01.01.03 - DOCENTI A CONTRATTO	132.305	149.436	136.537
		CO.04.01.01.01.05 - ALTRO PERSONALE DEDICATO ALLA DIDATTICA E ALLA RICERCA	134.640	191.940	219.308
		CO.04.01.01.01.07 - MISSIONI E RIMBORSI SPESE	317.299	288.261	223.013
		CO.04.01.02.01.01 - COSTI PER SOSTEGNO AGLI STUDENTI	52.162	61.587	74.903
		CO.04.01.02.01.03 - COSTI PER LA RICERCA E L'ATTIVITA' EDITORIALE	127.983	77.035	33.305
		CO.04.01.02.01.04 - TRASFERIMENTI A PARTNER DI PROGETTI COORDINATI	412.925	208.314	82.337
		CO.04.01.02.01.05 - ACQUISTO MATERIALE CONSUMO LABORATORI	149.678	160.499	134.400
		CO.04.01.02.01.07 - ACQUISTO LIBRI, PERIODICI E MATERIALE BIBLIOGRAFICO	3.410	6.409	5.561
		CO.04.01.02.01.08 - ACQUISTO DI SERVIZI E COLLABORAZIONI TECNICO GESTIONALI	240.119	283.080	260.448
		CO.04.01.02.01.09 - ACQUISTO ALTRI MATERIALI	81.900	112.634	90.066
		CO.04.01.02.01.11 - COSTI PER GODIMENTO BENI DI TERZI	17.281	10.419	10.776
		CO.04.01.02.01.12 - ALTRI COSTI	18.423	37.977	57.643
	CO.04.01.05.01.01 - IMPOSTE INDIRECTE	3.058	761	1.211	
	Totale		2.655.126	2.211.124	1.804.632
	AMMORTAMENTI	CO.04.01.03.01.01 - AMMORTAMENTI IMMOBILIZZAZIONI IMMATERIALI	96	3.168	3.168
		CO.04.01.03.02.01 - AMMORTAMENTI IMMOBILIZZAZIONI MATERIALI	339.656	335.942	332.480
	Totale		339.752	339.110	335.648
	SOSTENUTI DA AMMINISTRAZIONE CENTRALE	CO.04.01.01.01.01 - DOCENTI E RICERCATORI	8.027.170	8.019.757	8.457.149
		CO.04.01.01.01.02 - COLLABORAZIONI SCIENTIFICHE (assegni di ricerca)	1.106.617	1.000.818	935.157
CO.04.01.01.01.06 - CORRISPETTIVI AL PERSONALE PER ATTIVITA' IN CONTO TERZI		62.826	115.401	191.123	
CO.04.01.01.02 - PERSONALE TECNICO AMMINISTRATIVO		1.665.043	1.583.656	1.477.533	
CO.04.01.02.01.01 - COSTI PER SOSTEGNO AGLI STUDENTI (borse di dottorato)		486.008	485.507	496.396	
CO.04.01.02.01.12 - ALTRI COSTI (indennità di carica organi istituzionali)	4.512	4.401	4.512		
Totale		11.352.176	11.209.540	11.561.870	
COSTI DIRETTI Totale		14.347.054	13.759.775	13.702.151	
COSTI INDIRETTI	TELEFONIA FISSA	CO.04.01.02.01.08 - ACQUISTO DI SERVIZI (telefonia fissa)	6.688	6.430	8.401
	Totale		6.688	6.430	8.401
	FITTI FIGURATIVI	CO.04.01.02.01.11 - COSTI PER GODIMENTO BENI DI TERZI (locazione, spese condominiali)	27.349	27.626	33.045
	Totale		27.349	27.626	33.045
	SERVIZI - UTENZE - CANONI E MANUTENZIONE	CO.04.01.02.01.08 - ACQUISTO DI SERVIZI (utenze e manutenzione ordinaria immobili)	896.071	798.218	800.116
		CO.04.01.02.01.12 - ALTRI COSTI (assicurazione edifici)	15.416	15.090	21.140
		CO.04.01.03.01.01 - AMMORTAMENTI IMMOBILIZZAZIONI IMMATERIALI	2.368	2.474	23.716
		CO.04.01.03.02.01 - AMMORTAMENTI IMMOBILIZZAZIONI MATERIALI	216.528	194.057	190.483
	CO.04.01.05.01.01 - IMPOSTE INDIRECTE	47.642	42.453	43.075	
	Totale		1.178.025	1.052.292	1.078.530
SERVIZI INFORMATICI	CO.04.01.02.01.08 - ACQUISTO DI SERVIZI (licenze software e servizi di rete)	58.503	82.640	82.228	
Totale		58.503	82.640	82.228	
SERVIZI AGLI STUDENTI (Borse Erasmus, Iniziative studentesche, Attività tempo parziale studenti...)		695.595	700.370	666.516	
Totale		695.595	700.370	666.516	
COSTI INDIRETTI Totale		1.966.160	1.869.358	1.868.720	
COSTI totale		16.313.214	15.629.133	15.570.870	

Ricavi Diretti e Indiretti. Serie storica 2016-2017

Dipartimento di Architettura (DiDA)

Tipologia di RICAVO		Nome del conto	esercizio		
			2017	2016	
RICAVI DIRETTI	CONTO TERZI	CO.03.01.01.02.01 - PROVENTI DA RICERCHE COMMISSIONATE E TRAFERIMENTO TECNOLOGICO	448.159	430.042	
	Totale		448.159	430.042	
	CONTRIBUTI PER INVESTIMENTI	CO.03.01.02.01.07 - CONTRIBUTI STATALI PER INVESTIMENTO - CONTRIBUTI MIUR PER ATTIVITA' DI RICERCA			155.467
		CO.03.01.02.01.08 - CONTRIBUTI STATALI PER INVESTIMENTO - CONTRIBUTI ALTRI MINISTERI PER ATTIVITA' DI RICERCA		18.000	12.598
		CO.03.01.02.02.02 - CONTRIBUTI PER INVESTIMENTI DA REGIONI E PROVINCE AUTONOME		372.401	392.554
		CO.03.01.02.03.02 - CONTRIBUTI PER INVESTIMENTI ALTRE AMMINISTRAZIONI LOCALI		536.097	263.900
		CO.03.01.02.05.02 - CONTRIBUTI PER INVESTIMENTI DA UNIVERSITA'		14.975	16.750
		CO.03.01.02.06.02 - CONTRIBUTI PER INVESTIMENTI DA ALTRI (PUBBLICI)		25.000	67.000
		CO.03.01.02.07.02 - CONTRIBUTI PER INVESTIMENTI DA ALTRI (PRIVATI)		179.716	127.593
	Totale		1.146.190	1.035.862	
	CONTRIBUTI CORRENTI	CO.03.01.02.03.01 - CONTRIBUTI CORRENTI ALTRE AMMINISTRAZIONI LOCALI		196.466	91.618
		CO.03.01.02.04.01 - CONTRIBUTI CORRENTI UNIONE EUROPEA E ALTRI ORGANISMI INTERNAZIONALI		8.398	
		CO.03.01.02.05.01 - CONTRIBUTI CORRENTI DA UNIVERSITA'		5.120	4.480
		CO.03.01.02.06.01 - CONTRIBUTI CORRENTI DA ALTRI (PUBBLICI)		56.910	2.500
		CO.03.01.02.07.01 - CONTRIBUTI CORRENTI DA ALTRI (PRIVATI)		182.774	412.716
		CO.03.01.05.03.02 - PROVENTI DERIVANTI DA ATTIVITA' CONVENZIONATE		196.973	912.779
	Totale		646.640	1.424.094	
ALTRI RICAVI	CO.03.01.01.01.01 - PROVENTI PER LA DIDATTICA		306.809	197.368	
Totale		306.809	197.368		
RICAVI DIRETTI Totale			2.547.798	3.087.365	
RICAVI INDIRETTI	F.F.O.	CO.03.01.02.01.01 - F.F.O. LIBERO E FINALIZZATO	13.236.861	13.014.441	
	Totale		13.236.861	13.014.441	
	TASSE E CONTRIBUTI STUDENTI	CO.03.01.01.01.01 - PROVENTI PER LA DIDATTICA	3.973.186	4.527.043	
	Totale		3.973.186	4.527.043	
	ALTRO	Altro	473.880	455.927	
Totale		473.880	455.927		
RICAVI INDIRETTI Totale			17.683.927	17.997.411	
RICAVI totale			20.231.725	21.084.777	

Costi Diretti e Indiretti. Serie storica 2015-2017

Dipartimento di Gestione Sistemi Agrari, Alimentari e Forestali (GESAAF)

Tipologia di costo		Nome del conto	esercizio		
			2017	2016	2015
COSTI DIRETTI	SOSTENUTI DALLA STRUTTURA	CO.04.01.01.01.02 - COLLABORAZIONI SCIENTIFICHE (co.co.co, borse di ricerca)	190.650	169.124	117.117
		CO.04.01.01.01.03 - DOCENTI A CONTRATTO	6.434	5.155	2.295
		CO.04.01.01.01.05 - ALTRO PERSONALE DEDICATO ALLA DIDATTICA E ALLA RICERCA	38.295	52.303	10.753
		CO.04.01.01.01.07 - MISSIONI E RIMBORSI SPESE	218.111	211.465	219.273
		CO.04.01.02.01.01 - COSTI PER SOSTEGNO AGLI STUDENTI	31.786	24.531	15.340
		CO.04.01.02.01.03 - COSTI PER LA RICERCA E L'ATTIVITA' EDITORIALE	510	260	253
		CO.04.01.02.01.04 - TRASFERIMENTI A PARTNER DI PROGETTI COORDINATI	49.734		
		CO.04.01.02.01.05 - ACQUISTO MATERIALE CONSUMO LABORATORI	31.972	73.636	63.013
		CO.04.01.02.01.07 - ACQUISTO LIBRI, PERIODICI E MATERIALE BIBLIOGRAFICO	2.243	2.938	3.385
		CO.04.01.02.01.08 - ACQUISTO DI SERVIZI E COLLABORAZIONI TECNICO GESTIONALI	225.985	355.259	187.342
		CO.04.01.02.01.09 - ACQUISTO ALTRI MATERIALI	72.504	56.637	54.105
		CO.04.01.02.01.11 - COSTI PER GODIMENTO BENI DI TERZI	56.325	32.554	22.165
		CO.04.01.02.01.12 - ALTRI COSTI	94.431	12.645	11.016
	CO.04.01.05.01.01 - IMPOSTE INDIRECTE	1.838	3.225	2.757	
	Totale		1.020.817	999.733	708.815
	AMMORTAMENTI	CO.04.01.03.01.01 - AMMORTAMENTI IMMOBILIZZAZIONI IMMATERIALI	121	4.005	4.665
		CO.04.01.03.02.01 - AMMORTAMENTI IMMOBILIZZAZIONI MATERIALI	159.312	162.578	159.658
	Totale		159.433	166.583	164.323
	SOSTENUTI DA AMMINISTRAZIONE CENTRALE	CO.04.01.01.01.01 - DOCENTI E RICERCATORI	4.538.186	4.501.440	4.405.771
		CO.04.01.01.01.02 - COLLABORAZIONI SCIENTIFICHE (assegni di ricerca)	574.130	563.575	634.015
CO.04.01.01.01.06 - CORRISPETTIVI AL PERSONALE PER ATTIVITA' IN CONTO TERZI		1.089	6.822	22.230	
CO.04.01.01.02 - PERSONALE TECNICO AMMINISTRATIVO		964.979	1.116.793	1.054.992	
CO.04.01.02.01.01 - COSTI PER SOSTEGNO AGLI STUDENTI (borse di dottorato)		266.587	255.830	264.864	
CO.04.01.02.01.12 - ALTRI COSTI (indennità di carica organi istituzionali)	3.185	2.654	3.185		
Totale		6.348.156	6.447.114	6.385.056	
COSTI DIRETTI Totale		7.528.406	7.613.430	7.258.194	
COSTI INDIRECTI	TELEFONIA FISSA	CO.04.01.02.01.08 - ACQUISTO DI SERVIZI (telefonia fissa)	3.344	3.452	4.284
	Totale		3.344	3.452	4.284
	FITTI FIGURATIVI	CO.04.01.02.01.11 - COSTI PER GODIMENTO BENI DI TERZI (locazione, spese condominiali)	19.191	19.385	23.188
	Totale		19.191	19.385	23.188
	SERVIZI - UTENZE - CANONI E MANUTENZIONE	CO.04.01.02.01.08 - ACQUISTO DI SERVIZI (utenze e manutenzione ordinaria immobili)	628.789	560.124	561.456
		CO.04.01.02.01.12 - ALTRI COSTI (assicurazione edifici)	10.818	10.589	14.834
		CO.04.01.03.01.01 - AMMORTAMENTI IMMOBILIZZAZIONI IMMATERIALI	1.662	1.736	16.642
		CO.04.01.03.02.01 - AMMORTAMENTI IMMOBILIZZAZIONI MATERIALI	151.942	136.174	133.665
	CO.04.01.05.01.01 - IMPOSTE INDIRECTE	33.431	29.790	30.227	
	Totale		826.641	738.412	756.824
SERVIZI INFORMATICI	CO.04.01.02.01.08 - ACQUISTO DI SERVIZI (licenze software e servizi di rete)	24.161	26.227	23.980	
Totale		24.161	26.227	23.980	
ALTRI COSTI GENERALI	CO.04.01.02.01.12 - ALTRI COSTI *	81.333	162.667	50.000	
Totale		81.333	162.667	50.000	
COSTI INDIRECTI Totale		954.670	950.143	858.276	
COSTI totale		8.483.077	8.563.573	8.116.470	

(*) Quota di trasferimento fondi Azienda Agricola Montepaldi

Ricavi Diretti e Indiretti. Serie storica 2016-2017

Dipartimento di Gestione Sistemi Agrari, Alimentari e Forestali (GESAAF)

			esercizio		
Tipologia di RICAVO	Nome del conto		2017	2016	
RICAVI DIRETTI	CONTO TERZI	CO.03.01.01.02.01 - PROVENTI DA RICERCHE COMMISSIONATE E TRAFERIMENTO TECNOLOGICO	266.371	110.059	
	Totale		266.371	110.059	
	CONTRIBUTI PER INVESTIMENTI		CO.03.01.02.01.07 - CONTRIBUTI STATALI PER INVESTIMENTO - CONTRIBUTI MIUR PER ATTIVITA' DI RICERCA		144.781
			CO.03.01.02.01.08 - CONTRIBUTI STATALI PER INVESTIMENTO - CONTRIBUTI ALTRI MINISTERI PER ATTIVITA' DI RICERCA	146.501	
			CO.03.01.02.02.02 - CONTRIBUTI PER INVESTIMENTI DA REGIONI E PROVINCE AUTONOME	133.940	954.996
			CO.03.01.02.03.02 - CONTRIBUTI PER INVESTIMENTI ALTRE AMMINISTRAZIONI LOCALI	750	3.000
			CO.03.01.02.04.02 - CONTRIBUTI PER INVESTIMENTI UNIONE EUROPEA E ALTRI ORGANISMI INTERNAZIONALI	97.720	427.099
			CO.03.01.02.05.02 - CONTRIBUTI PER INVESTIMENTI DA UNIVERSITA'		9.985
			CO.03.01.02.06.02 - CONTRIBUTI PER INVESTIMENTI DA ALTRI (PUBBLICI)	81.250	67.000
		CO.03.01.02.07.02 - CONTRIBUTI PER INVESTIMENTI DA ALTRI (PRIVATI)	101.828	80.160	
	Totale		561.988	1.687.021	
	CONTRIBUTI CORRENTI		CO.03.01.02.04.01 - CONTRIBUTI CORRENTI UNIONE EUROPEA E ALTRI ORGANISMI INTERNAZIONALI	460	
			CO.03.01.02.05.01 - CONTRIBUTI CORRENTI DA UNIVERSITA'	1.364	1.364
			CO.03.01.02.06.01 - CONTRIBUTI CORRENTI DA ALTRI (PUBBLICI)	8.500	
			CO.03.01.02.07.01 - CONTRIBUTI CORRENTI DA ALTRI (PRIVATI)	6.960	51.500
			CO.03.01.05.03.02 - PROVENTI DERIVANTI DA ATTIVITA' CONVENZIONATE	310.226	299.460
	Totale		327.510	352.324	
	ALTRI RICAVI	CO.03.01.05.03.01 - ALTRI PROVENTI	9.851	13.365	
	Totale		9.851	13.365	
RICAVI DIRETTI Totale		1.165.720	2.162.769		
RICAVI INDIRETTI	F.F.O.	CO.03.01.02.01.01 - F.F.O. LIBERO E FINALIZZATO	6.291.150	6.383.985	
	Totale		6.291.150	6.383.985	
	TASSE E CONTRIBUTI STUDENTI	CO.03.01.01.01.01 - PROVENTI PER LA DIDATTICA	1.118.047	1.177.211	
	Totale		1.118.047	1.177.211	
	ALTRO	Altro	83.407	127.644	
Totale		83.407	127.644		
RICAVI INDIRETTI Totale		7.492.604	7.688.840		
RICAVI totale		8.658.325	9.851.609		

Costi Diretti e Indiretti. Serie storica 2015-2017

Dipartimento di Ingegneria Civile e Ambientale (DICEA)

Tipologia di costo		Nome del conto	esercizio		
			2017	2016	2015
COSTI DIRETTI	SOSTENUTI DALLA STRUTTURA	CO.04.01.01.01.02 - COLLABORAZIONI SCIENTIFICHE (co.co.co, borse di ricerca)	235.734	264.278	134.526
		CO.04.01.01.01.03 - DOCENTI A CONTRATTO	13.297	14.463	8.870
		CO.04.01.01.01.05 - ALTRO PERSONALE DEDICATO ALLA DIDATTICA E ALLA RICERCA	76.004	45.377	101.891
		CO.04.01.01.01.07 - MISSIONI E RIMBORSI SPESE	203.884	216.281	210.543
		CO.04.01.02.01.01 - COSTI PER SOSTEGNO AGLI STUDENTI	46.002	43.888	43.944
		CO.04.01.02.01.04 - TRASFERIMENTI A PARTNER DI PROGETTI COORDINATI	1.871.500	264.506	219.489
		CO.04.01.02.01.05 - ACQUISTO MATERIALE CONSUMO LABORATORI	57.534	63.811	39.917
		CO.04.01.02.01.07 - ACQUISTO LIBRI, PERIODICI E MATERIALE BIBLIOGRAFICO	50	3.004	7.294
		CO.04.01.02.01.08 - ACQUISTO DI SERVIZI E COLLABORAZIONI TECNICO GESTIONALI	118.650	103.133	44.812
		CO.04.01.02.01.09 - ACQUISTO ALTRI MATERIALI	37.718	39.044	34.230
	CO.04.01.02.01.11 - COSTI PER GODIMENTO BENI DI TERZI	1.863	1.168	1.575	
	CO.04.01.02.01.12 - ALTRI COSTI	74.211	74.598	192.476	
	CO.04.01.05.01.01 - IMPOSTE INDIRECTE	620	476	539	
	Totale		2.737.067	1.134.027	1.040.106
	AMMORTAMENTI	CO.04.01.03.02.01 - AMMORTAMENTI IMMOBILIZZAZIONI MATERIALI	143.856	142.434	152.087
Totale		143.856	142.434	152.087	
SOSTENUTI DA AMMINISTRAZIONE CENTRALE	CO.04.01.01.01.01 - DOCENTI E RICERCATORI	3.388.246	3.448.844	3.284.868	
	CO.04.01.01.01.02 - COLLABORAZIONI SCIENTIFICHE (assegni di ricerca)	613.421	554.120	421.544	
	CO.04.01.01.01.06 - CORRISPETTIVI AL PERSONALE PER ATTIVITA' IN CONTO TERZI	69.094	54.530	29.932	
	CO.04.01.01.02 - PERSONALE TECNICO AMMINISTRATIVO	796.774	787.598	883.721	
	CO.04.01.02.01.01 - COSTI PER SOSTEGNO AGLI STUDENTI (borse di dottorato)	621.303	607.296	690.022	
	CO.04.01.02.01.12 - ALTRI COSTI (indennità di carica organi istituzionali)	1.327	3.406	3.185	
Totale		5.490.165	5.455.793	5.313.272	
COSTI DIRETTI Totale			8.371.088	6.732.254	6.505.465
COSTI INDIRETTI	TELEFONIA FISSA	CO.04.01.02.01.08 - ACQUISTO DI SERVIZI (telefonia fissa)	2.866	2.719	3.616
	Totale		2.866	2.719	3.616
	FITTI FIGURATIVI	CO.04.01.02.01.11 - COSTI PER GODIMENTO BENI DI TERZI (locazione, spese condominiali)	13.822	13.961	16.700
	Totale		13.822	13.961	16.700
	SERVIZI - UTENZE - CANONI E MANUTENZIONE	CO.04.01.02.01.08 - ACQUISTO DI SERVIZI (utenze e manutenzione ordinaria immobili)	452.857	403.404	404.363
		CO.04.01.02.01.12 - ALTRI COSTI (assicurazione edifici)	7.791	7.626	10.684
		CO.04.01.03.01.01 - AMMORTAMENTI IMMOBILIZZAZIONI IMMATERIALI	1.197	1.250	11.986
		CO.04.01.03.02.01 - AMMORTAMENTI IMMOBILIZZAZIONI MATERIALI	109.429	98.073	96.266
	CO.04.01.05.01.01 - IMPOSTE INDIRECTE	24.077	21.455	21.769	
	Totale		595.351	531.808	545.068
SERVIZI INFORMATICI	CO.04.01.02.01.08 - ACQUISTO DI SERVIZI (licenze software e servizi di rete)	24.808	24.193	21.878	
Totale		24.808	24.193	21.878	
COSTI INDIRETTI Totale			636.847	572.681	587.263
COSTI totale			9.007.935	7.304.935	7.092.727

Ricavi Diretti e Indiretti. Serie storica 2016-2017

Dipartimento di Ingegneria Civile e Ambientale (DICEA)

Tipologia di RICAVO		Nome del conto	esercizio		
			2017	2016	
RICAVI DIRETTI	CONTO TERZI	CO.03.01.01.02.01 - PROVENTI DA RICERCHE COMMISSIONATE E TRAFERIMENTO TECNOLOGICO	276.968	397.959	
	Totale		276.968	397.959	
	CONTRIBUTI PER INVESTIMENTI		CO.03.01.02.01.07 - CONTRIBUTI STATALI PER INVESTIMENTO - CONTRIBUTI MIUR PER ATTIVITA' DI RICERCA		141.583
			CO.03.01.02.01.08 - CONTRIBUTI STATALI PER INVESTIMENTO - CONTRIBUTI ALTRI MINISTERI PER ATTIVITA' DI RICERCA	32.253	4.300
			CO.03.01.02.02.02 - CONTRIBUTI PER INVESTIMENTI DA REGIONI E PROVINCE AUTONOME	240.575	243.794
			CO.03.01.02.03.02 - CONTRIBUTI PER INVESTIMENTI ALTRE AMMINISTRAZIONI LOCALI	123.000	189.200
			CO.03.01.02.04.02 - CONTRIBUTI PER INVESTIMENTI UNIONE EUROPEA E ALTRI ORGANISMI INTERNAZIONALI	832.413	1.306.179
			CO.03.01.02.05.02 - CONTRIBUTI PER INVESTIMENTI DA UNIVERSITA'	88.364	69.893
			CO.03.01.02.06.02 - CONTRIBUTI PER INVESTIMENTI DA ALTRI (PUBBLICI)	11.821	
	Totale		87.783	50.305	
	CONTRIBUTI CORRENTI		CO.03.01.02.03.01 - CONTRIBUTI CORRENTI ALTRE AMMINISTRAZIONI LOCALI	50.000	16.000
			CO.03.01.02.05.01 - CONTRIBUTI CORRENTI DA UNIVERSITA'	13.269	8.183
			CO.03.01.02.06.01 - CONTRIBUTI CORRENTI DA ALTRI (PUBBLICI)	64.500	32.500
			CO.03.01.02.07.01 - CONTRIBUTI CORRENTI DA ALTRI (PRIVATI)	60.290	105.122
			CO.03.01.05.03.02 - PROVENTI DERIVANTI DA ATTIVITA' CONVENZIONATE	456.791	288.481
	Totale		644.850	450.286	
	ALTRI RICAVI	CO.03.01.05.03.01 - ALTRI PROVENTI		127	
Totale		0	127		
RICAVI DIRETTI Totale			2.338.027	2.853.625	
RICAVI INDIRETTI	F.F.O.	CO.03.01.02.01.01 - F.F.O. LIBERO E FINALIZZATO	4.792.125	4.817.178	
	Totale		4.792.125	4.817.178	
	TASSE E CONTRIBUTI STUDENTI	CO.03.01.01.01.01 - PROVENTI PER LA DIDATTICA	1.382.495	1.487.141	
	Totale		1.382.495	1.487.141	
	ALTRO	Altro	519.924	444.858	
Totale		519.924	444.858		
RICAVI INDIRETTI Totale			6.694.544	6.749.177	
RICAVI totale			9.032.571	9.602.802	

Costi Diretti e Indiretti. Serie storica 2015-2017

Dipartimento di Ingegneria dell'Informazione

Tipologia di costo		Nome del conto	esercizio		
			2017	2016	2015
COSTI DIRETTI	SOSTENUTI DALLA STRUTTURA	CO.04.01.01.01.02 - COLLABORAZIONI SCIENTIFICHE (co.co.co, borse di ricerca)	332.763	318.958	426.349
		CO.04.01.01.01.03 - DOCENTI A CONTRATTO	4.857	7.875	54.790
		CO.04.01.01.01.05 - ALTRO PERSONALE DEDICATO ALLA DIDATTICA E ALLA RICERCA	102.277	80.434	81.177
		CO.04.01.01.01.07 - MISSIONI E RIMBORSI SPESE	255.807	310.919	155.648
		CO.04.01.02.01.01 - COSTI PER SOSTEGNO AGLI STUDENTI	34.589	23.238	37.754
		CO.04.01.02.01.03 - COSTI PER LA RICERCA E L'ATTIVITA' EDITORIALE	3.030		1.424
		CO.04.01.02.01.04 - TRASFERIMENTI A PARTNER DI PROGETTI COORDINATI	1.146.085	97.230	1.115.854
		CO.04.01.02.01.05 - ACQUISTO MATERIALE CONSUMO LABORATORI	102.761	148.025	90.406
		CO.04.01.02.01.07 - ACQUISTO LIBRI, PERIODICI E MATERIALE BIBLIOGRAFICO	2.610	4.451	826
		CO.04.01.02.01.08 - ACQUISTO DI SERVIZI E COLLABORAZIONI TECNICO GESTIONALI	163.700	183.067	139.296
		CO.04.01.02.01.09 - ACQUISTO ALTRI MATERIALI	84.127	95.245	78.608
		CO.04.01.02.01.11 - COSTI PER GODIMENTO BENI DI TERZI	20.839	4.102	6.883
		CO.04.01.02.01.12 - ALTRI COSTI	27.092	20.011	21.852
	CO.04.01.05.01.01 - IMPOSTE INDIRECTE	306		52	
	Totale		2.280.842	1.293.554	2.210.919
	AMMORTAMENTI	CO.04.01.03.01.01 - AMMORTAMENTI IMMOBILIZZAZIONI IMMATERIALI	367	12.230	18.134
		CO.04.01.03.02.01 - AMMORTAMENTI IMMOBILIZZAZIONI MATERIALI	376.616	468.349	452.454
	Totale		376.983	480.580	470.588
	SOSTENUTI DA AMMINISTRAZIONE CENTRALE	CO.04.01.01.01.01 - DOCENTI E RICERCATORI	4.816.678	4.974.852	5.113.594
		CO.04.01.01.01.02 - COLLABORAZIONI SCIENTIFICHE (assegni di ricerca)	1.877.331	1.496.470	1.675.906
CO.04.01.01.01.06 - CORRISPETTIVI AL PERSONALE PER ATTIVITA' IN CONTO TERZI		90.808	74.588	103.104	
CO.04.01.01.02 - PERSONALE TECNICO AMMINISTRATIVO		1.061.400	1.011.045	1.004.077	
CO.04.01.02.01.01 - COSTI PER SOSTEGNO AGLI STUDENTI (borse di dottorato)		680.026	554.725	505.443	
CO.04.01.02.01.12 - ALTRI COSTI (indennità di carica organi istituzionali)		3.185	1.746	2.545	
Totale		8.529.428	8.113.425	8.404.670	
COSTI DIRETTI Totale		11.187.253	9.887.559	11.086.177	
COSTI INDIRETTI	TELEFONIA FISSA	CO.04.01.02.01.08 - ACQUISTO DI SERVIZI (telefonia fissa)	3.735	3.625	4.674
	Totale		3.735	3.625	4.674
	FITTI FIGURATIVI	CO.04.01.02.01.11 - COSTI PER GODIMENTO BENI DI TERZI (locazione, spese condominiali)	15.582	15.740	18.827
	Totale		15.582	15.740	18.827
	SERVIZI - UTENZE - CANONI E MANUTENZIONE	CO.04.01.02.01.08 - ACQUISTO DI SERVIZI (utenze e manutenzione ordinaria immobili)	510.542	454.790	455.871
		CO.04.01.02.01.12 - ALTRI COSTI (assicurazione edifici)	8.784	8.598	12.044
		CO.04.01.03.01.01 - AMMORTAMENTI IMMOBILIZZAZIONI IMMATERIALI	1.349	1.410	13.513
		CO.04.01.03.02.01 - AMMORTAMENTI IMMOBILIZZAZIONI MATERIALI	123.368	110.565	108.530
		CO.04.01.05.01.01 - IMPOSTE INDIRECTE	27.144	24.188	24.542
	Totale		671.187	599.550	614.500
SERVIZI INFORMATICI	CO.04.01.02.01.08 - ACQUISTO DI SERVIZI (licenze software e servizi di rete)	39.405	37.616	34.646	
Totale		39.405	37.616	34.646	
COSTI INDIRETTI Totale		729.909	656.531	672.646	
COSTI totale		11.917.163	10.544.090	11.758.823	

Ricavi Diretti e Indiretti. Serie storica 2016-2017

Dipartimento di Ingegneria dell'Informazione

Tipologia di RICAVO		Nome del conto	esercizio		
			2017	2016	
RICAVI DIRETTI	CONTO TERZI	CO.03.01.01.02.01 - PROVENTI DA RICERCHE COMMISSIONATE E TRAFERIMENTO TECNOLOGICO	389.384	533.030	
	Totale		389.384	533.030	
	CONTRIBUTI PER INVESTIMENTI		CO.03.01.02.01.07 - CONTRIBUTI STATALI PER INVESTIMENTO - CONTRIBUTI MIUR PER ATTIVITA' DI RICERCA		1.548.872
			CO.03.01.02.02.02 - CONTRIBUTI PER INVESTIMENTI DA REGIONI E PROVINCE AUTONOME	888.352	823.170
			CO.03.01.02.04.02 - CONTRIBUTI PER INVESTIMENTI UNIONE EUROPEA E ALTRI ORGANISMI INTERNAZIONALI	1.250.458	698.466
			CO.03.01.02.05.02 - CONTRIBUTI PER INVESTIMENTI DA UNIVERSITA'	190.053	156.685
			CO.03.01.02.06.02 - CONTRIBUTI PER INVESTIMENTI DA ALTRI (PUBBLICI)	82.693	56.000
			CO.03.01.02.07.02 - CONTRIBUTI PER INVESTIMENTI DA ALTRI (PRIVATI)	67.141	879.077
	Totale		2.478.696	4.162.270	
	CONTRIBUTI CORRENTI		CO.03.01.02.03.01 - CONTRIBUTI CORRENTI ALTRE AMMINISTRAZIONI LOCALI	142.000	52.500
			CO.03.01.02.04.01 - CONTRIBUTI CORRENTI UNIONE EUROPEA E ALTRI ORGANISMI INTERNAZIONALI	10.264	23.463
			CO.03.01.02.06.01 - CONTRIBUTI CORRENTI DA ALTRI (PUBBLICI)	12.000	4.635
			CO.03.01.02.07.01 - CONTRIBUTI CORRENTI DA ALTRI (PRIVATI)	286.005	207.584
			CO.03.01.05.03.02 - PROVENTI DERIVANTI DA ATTIVITA' CONVENZIONATE	507.440	586.459
	Totale		957.709	874.641	
ALTRI RICAVI	CO.03.01.05.03.01 - ALTRI PROVENTI	500	120		
Totale		500	120		
RICAVI DIRETTI Totale			3.826.290	5.570.060	
RICAVI INDIRETTI	F.F.O.	CO.03.01.02.01.01 - F.F.O. LIBERO E FINALIZZATO	7.065.278	7.094.183	
	Totale		7.065.278	7.094.183	
	TASSE E CONTRIBUTI STUDENTI	CO.03.01.01.01.01 - PROVENTI PER LA DIDATTICA	1.308.014	1.324.623	
	Totale		1.308.014	1.324.623	
	ALTRO	Altro	357.340	246.923	
Totale		357.340	246.923		
RICAVI INDIRETTI Totale			8.730.632	8.665.729	
RICAVI totale			12.556.922	14.235.789	

Costi Diretti e Indiretti. Serie storica 2015-2017

Dipartimento di Ingegneria Industriale

Tipologia di costo		Nome del conto	esercizio		
			2017	2016	2015
COSTI DIRETTI	SOSTENUTI DALLA STRUTTURA	CO.04.01.01.01.02 - COLLABORAZIONI SCIENTIFICHE (co.co.co, borse di ricerca)	598.261	540.699	492.516
		CO.04.01.01.01.03 - DOCENTI A CONTRATTO	51.003	41.186	32.558
		CO.04.01.01.01.05 - ALTRO PERSONALE DEDICATO ALLA DIDATTICA E ALLA RICERCA	70.058	95.812	128.996
		CO.04.01.01.01.07 - MISSIONI E RIMBORSI SPESE	376.272	328.157	413.197
		CO.04.01.02.01.01 - COSTI PER SOSTEGNO AGLI STUDENTI	55.865	26.714	7.258
		CO.04.01.02.01.03 - COSTI PER LA RICERCA E L'ATTIVITA' EDITORIALE	4.142	9.252	6.329
		CO.04.01.02.01.04 - TRASFERIMENTI A PARTNER DI PROGETTI COORDINATI	286.733	1.431.598	257.735
		CO.04.01.02.01.05 - ACQUISTO MATERIALE CONSUMO LABORATORI	499.036	326.141	236.793
		CO.04.01.02.01.07 - ACQUISTO LIBRI, PERIODICI E MATERIALE BIBLIOGRAFICO	848	1.070	1.232
		CO.04.01.02.01.08 - ACQUISTO DI SERVIZI E COLLABORAZIONI TECNICO GESTIONALI	265.054	364.967	385.412
		CO.04.01.02.01.09 - ACQUISTO ALTRI MATERIALI	75.297	79.553	63.550
		CO.04.01.02.01.11 - COSTI PER GODIMENTO BENI DI TERZI	130.316	77.665	116.105
		CO.04.01.02.01.12 - ALTRI COSTI	67.599	61.269	45.383
	CO.04.01.05.01.01 - IMPOSTE INDIRECTE	800	3.967	999	
	Totale		2.481.285	3.388.050	2.188.063
	AMMORTAMENTI	CO.04.01.03.01.01 - AMMORTAMENTI IMMOBILIZZAZIONI IMMATERIALI	3.130	6.138	6.138
		CO.04.01.03.02.01 - AMMORTAMENTI IMMOBILIZZAZIONI MATERIALI	582.077	623.990	597.908
	Totale		585.207	630.128	604.046
	SOSTENUTI DA AMMINISTRAZIONE CENTRALE	CO.04.01.01.01.01 - DOCENTI E RICERCATORI	4.819.089	4.561.623	4.559.362
		CO.04.01.01.01.02 - COLLABORAZIONI SCIENTIFICHE (assegni di ricerca)	1.967.651	1.967.504	2.000.942
CO.04.01.01.01.06 - CORRISPETTIVI AL PERSONALE PER ATTIVITA' IN CONTO TERZI		364.437	236.777	314.126	
CO.04.01.01.02 - PERSONALE TECNICO AMMINISTRATIVO		1.200.322	1.252.523	1.324.737	
CO.04.01.02.01.01 - COSTI PER SOSTEGNO AGLI STUDENTI (borse di dottorato)		857.212	798.728	711.271	
CO.04.01.02.01.12 - ALTRI COSTI (indennità di carica organi istituzionali)		5.883	3.406		
Totale		9.208.712	8.823.037	8.913.843	
COSTI DIRETTI Totale		12.275.204	12.841.216	11.705.951	
COSTI INDIRECTI	TELEFONIA FISSA	CO.04.01.02.01.08 - ACQUISTO DI SERVIZI (telefonia fissa)	4.082	4.013	5.063
	Totale		4.082	4.013	5.063
	FITTI FIGURATIVI	CO.04.01.02.01.11 - COSTI PER GODIMENTO BENI DI TERZI (locazione, spese condominiali)	16.228	16.392	19.607
	Totale		16.228	16.392	19.607
	SERVIZI - UTENZE - CANONI E MANUTENZIONE	CO.04.01.02.01.08 - ACQUISTO DI SERVIZI (utenze e manutenzione ordinaria immobili)	531.688	473.626	474.752
		CO.04.01.02.01.12 - ALTRI COSTI (assicurazione edifici)	9.147	8.954	12.543
		CO.04.01.03.01.01 - AMMORTAMENTI IMMOBILIZZAZIONI IMMATERIALI	1.405	1.468	14.072
		CO.04.01.03.02.01 - AMMORTAMENTI IMMOBILIZZAZIONI MATERIALI	128.478	115.145	113.024
	CO.04.01.05.01.01 - IMPOSTE INDIRECTE		25.190	25.559	
	Totale		698.986	624.383	639.951
SERVIZI INFORMATICI	CO.04.01.02.01.08 - ACQUISTO DI SERVIZI (licenze software e servizi di rete)	50.163	72.991	70.658	
Totale		50.163	72.991	70.658	
SERVIZI AGLI STUDENTI (Borse Erasmus, Iniziative studentesche, Attività tempo parziale studenti...)		720.360	712.851	670.143	
Totale		720.360	712.851	670.143	
COSTI INDIRECTI Totale		1.489.820	1.430.629	1.405.422	
COSTI totale		13.765.023	14.271.845	13.111.374	

Ricavi Diretti e Indiretti. Serie storica 2016-2017

Dipartimento di Ingegneria Industriale

Tipologia di RICAVO		Nome del conto	esercizio	
			2017	2016
RICAVI DIRETTI	CONTO TERZI	CO.03.01.01.02.01 - PROVENTI DA RICERCHE COMMISSIONATE E TRAFERIMENTO TECNOLOGICO	1.549.727	1.754.238
	Totale		1.549.727	1.754.238
	CONTRIBUTI PER INVESTIMENTI	CO.03.01.02.01.07 - CONTRIBUTI STATALI PER INVESTIMENTO - CONTRIBUTI MIUR PER ATTIVITA' DI RICERCA	128.116	375.028
		CO.03.01.02.01.08 - CONTRIBUTI STATALI PER INVESTIMENTO - CONTRIBUTI ALTRI MINISTERI PER ATTIVITA' DI RICERCA	23.650	
		CO.03.01.02.02.02 - CONTRIBUTI PER INVESTIMENTI DA REGIONI E PROVINCE AUTONOME	1.107.644	492.311
		CO.03.01.02.03.02 - CONTRIBUTI PER INVESTIMENTI ALTRE AMMINISTRAZIONI LOCALI	34.000	
		CO.03.01.02.04.02 - CONTRIBUTI PER INVESTIMENTI UNIONE EUROPEA E ALTRI ORGANISMI INTERNAZIONALI	801.518	2.502.516
		CO.03.01.02.05.02 - CONTRIBUTI PER INVESTIMENTI DA UNIVERSITA'		6.715
		CO.03.01.02.06.02 - CONTRIBUTI PER INVESTIMENTI DA ALTRI (PUBBLICI)	93.592	
	Totale		2.359.124	3.678.664
	CONTRIBUTI CORRENTI	CO.03.01.02.02.01 - CONTRIBUTI CORRENTI DA REGIONI E PROVINCE AUTONOME		37.800
		CO.03.01.02.03.01 - CONTRIBUTI CORRENTI ALTRE AMMINISTRAZIONI LOCALI	3.248	30.000
		CO.03.01.02.05.01 - CONTRIBUTI CORRENTI DA UNIVERSITA'	3.170	
		CO.03.01.02.06.01 - CONTRIBUTI CORRENTI DA ALTRI (PUBBLICI)	101.257	105.535
		CO.03.01.02.07.01 - CONTRIBUTI CORRENTI DA ALTRI (PRIVATI)	373.336	569.546
	Totale		1.237.104	1.083.028
	ALTRI RICAVI	CO.03.01.05.03.01 - ALTRI PROVENTI	232	
Totale		232	0	
RICAVI DIRETTI Totale			5.146.187	6.515.930
RICAVI INDIRETTI	F.F.O.	CO.03.01.02.01.01 - F.F.O. LIBERO E FINALIZZATO	7.166.166	7.021.960
	Totale		7.166.166	7.021.960
	TASSE E CONTRIBUTI STUDENTI	CO.03.01.01.01.01 - PROVENTI PER LA DIDATTICA	2.062.158	2.013.761
	Totale		2.062.158	2.013.761
	ALTRO	Altro	952.062	894.419
Totale		952.062	894.419	
RICAVI INDIRETTI Totale			10.180.386	9.930.140
RICAVI totale			15.326.573	16.446.069

Costi Diretti e Indiretti. Serie storica 2015-2017

Dipartimento di Scienze Produzioni Agroalimentari e dell'Ambiente (DISPAA)

Tipologia di costo		Nome del conto	esercizio		
			2017	2016	2015
COSTI DIRETTI	SOSTENUTI DALLA STRUTTURA	CO.04.01.01.01.02 - COLLABORAZIONI SCIENTIFICHE (co.co.co, borse di ricerca)	414.034	365.759	350.426
		CO.04.01.01.01.03 - DOCENTI A CONTRATTO	9.253	16.279	15.715
		CO.04.01.01.01.05 - ALTRO PERSONALE DEDICATO ALLA DIDATTICA E ALLA RICERCA	79.071	115.075	105.621
		CO.04.01.01.01.07 - MISSIONI E RIMBORSI SPESE	251.646	200.581	243.409
		CO.04.01.02.01.01 - COSTI PER SOSTEGNO AGLI STUDENTI	36.168	37.180	3.761
		CO.04.01.02.01.03 - COSTI PER LA RICERCA E L'ATTIVITA' EDITORIALE	17.094	7.170	8.310
		CO.04.01.02.01.04 - TRASFERIMENTI A PARTNER DI PROGETTI COORDINATI	513.638	319.099	828.614
		CO.04.01.02.01.05 - ACQUISTO MATERIALE CONSUMO LABORATORI	182.333	215.291	250.295
		CO.04.01.02.01.07 - ACQUISTO LIBRI, PERIODICI E MATERIALE BIBLIOGRAFICO	5.590	282	1.766
		CO.04.01.02.01.08 - ACQUISTO DI SERVIZI E COLLABORAZIONI TECNICO GESTIONALI	271.368	417.527	239.517
		CO.04.01.02.01.09 - ACQUISTO ALTRI MATERIALI	66.686	63.361	57.678
		CO.04.01.02.01.11 - COSTI PER GODIMENTO BENI DI TERZI	54.154	34.416	35.540
		CO.04.01.02.01.12 - ALTRI COSTI	26.134	7.906	15.994
	CO.04.01.05.01.01 - IMPOSTE INDIRECTE	3.730	1.357	3.012	
	Totale		1.930.900	1.801.285	2.159.658
	AMMORTAMENTI	CO.04.01.03.01.01 - AMMORTAMENTI IMMOBILIZZAZIONI IMMATERIALI	149	4.902	5.184
		CO.04.01.03.02.01 - AMMORTAMENTI IMMOBILIZZAZIONI MATERIALI	261.143	407.445	516.445
	Totale		261.292	412.347	521.629
	SOSTENUTI DA AMMINISTRAZIONE CENTRALE	CO.04.01.01.01.01 - DOCENTI E RICERCATORI	5.250.787	5.474.675	5.856.139
		CO.04.01.01.01.02 - COLLABORAZIONI SCIENTIFICHE (assegni di ricerca)	930.431	889.466	1.125.073
CO.04.01.01.01.06 - CORRISPETTIVI AL PERSONALE PER ATTIVITA' IN CONTO TERZI		1.320	2.640	4.126	
CO.04.01.01.02 - PERSONALE TECNICO AMMINISTRATIVO		1.875.458	1.823.218	1.679.439	
CO.04.01.02.01.01 - COSTI PER SOSTEGNO AGLI STUDENTI (borse di dottorato)		331.726	343.212	379.687	
CO.04.01.02.01.12 - ALTRI COSTI (indennità di carica organi istituzionali)		1.327	1.327	4.475	
Totale		8.391.049	8.534.539	9.048.939	
COSTI DIRETTI Totale		10.583.240	10.748.170	11.730.226	
COSTI INDIRECTI	TELEFONIA FISSA	CO.04.01.02.01.08 - ACQUISTO DI SERVIZI (telefonia fissa)	4.908	4.833	6.343
	Totale		4.908	4.833	6.343
	FITTI FIGURATIVI	CO.04.01.02.01.11 - COSTI PER GODIMENTO BENI DI TERZI (locazione, spese condominiali)	33.384	33.722	40.338
	Totale		33.384	33.722	40.338
	SERVIZI - UTENZE - CANONI E MANUTENZIONE	CO.04.01.02.01.08 - ACQUISTO DI SERVIZI (utenze e manutenzione ordinaria immobili)	1.093.825	974.377	976.694
		CO.04.01.02.01.12 - ALTRI COSTI (assicurazione edifici)	18.819	18.420	25.805
		CO.04.01.03.01.01 - AMMORTAMENTI IMMOBILIZZAZIONI IMMATERIALI	2.890	3.020	28.950
		CO.04.01.03.02.01 - AMMORTAMENTI IMMOBILIZZAZIONI MATERIALI	264.314	236.884	232.521
		CO.04.01.05.01.01 - IMPOSTE INDIRECTE	58.156	51.822	52.581
	Totale		1.438.004	1.284.524	1.316.552
	SERVIZI INFORMATICI	CO.04.01.02.01.08 - ACQUISTO DI SERVIZI (licenze software e servizi di rete)	38.140	49.028	48.486
	Totale		38.140	49.028	48.486
	ALTRI COSTI GENERALI	CO.04.01.02.01.12 - ALTRI COSTI *	81.333	162.667	50.000
Totale		81.333	162.667	50.000	
SERVIZI AGLI STUDENTI (Borse Erasmus, Iniziative studentesche, Attività tempo parziale studenti...)		317.626	298.655	257.945	
Totale		317.626	298.655	257.945	
COSTI INDIRECTI Totale		1.913.395	1.833.429	1.719.663	
COSTI totale		12.496.635	12.581.600	13.449.889	

(*) Quota di trasferimento fondi Azienda Agricola Montepaldi

Ricavi Diretti e Indiretti. Serie storica 2016-2017

Dipartimento di Scienze Produzioni Agroalimentari e dell'Ambiente (DISPAA)

Tipologia di RICAVO		Nome del conto	esercizio	
			2017	2016
RICAVI DIRETTI	CONTO TERZI	CO.03.01.01.02.01 - PROVENTI DA RICERCHE COMMISSIONATE E TRAFERIMENTO TECNOLOGICO	405.258	435.870
	Totale		405.258	435.870
	CONTRIBUTI PER INVESTIMENTI	CO.03.01.02.01.08 - CONTRIBUTI STATALI PER INVESTIMENTO - CONTRIBUTI ALTRI MINISTERI PER ATTIVITA' DI RICERCA	2.520	65.000
		CO.03.01.02.02.02 - CONTRIBUTI PER INVESTIMENTI DA REGIONI E PROVINCE AUTONOME	230.035	1.063.323
		CO.03.01.02.03.02 - CONTRIBUTI PER INVESTIMENTI ALTRE AMMINISTRAZIONI LOCALI		30.000
		CO.03.01.02.04.02 - CONTRIBUTI PER INVESTIMENTI UNIONE EUROPEA E ALTRI ORGANISMI INTERNAZIONALI	425.277	915.576
		CO.03.01.02.07.02 - CONTRIBUTI PER INVESTIMENTI DA ALTRI (PRIVATI)	266.576	101.320
	Totale		924.408	2.175.219
	CONTRIBUTI CORRENTI	CO.03.01.02.05.01 - CONTRIBUTI CORRENTI DA UNIVERSITA'		454
		CO.03.01.02.06.01 - CONTRIBUTI CORRENTI DA ALTRI (PUBBLICI)	34.384	905
		CO.03.01.02.07.01 - CONTRIBUTI CORRENTI DA ALTRI (PRIVATI)	81.200	232.350
		CO.03.01.05.03.02 - PROVENTI DERIVANTI DA ATTIVITA' CONVENZIONATE	749.802	463.142
	Totale		865.386	696.850
	ALTRI RICAVI	CO.03.01.05.03.01 - ALTRI PROVENTI	3.150	3.626
Totale		3.150	3.626	
RICAVI DIRETTI Totale			2.198.202	3.311.566
RICAVI INDIRETTI	F.F.O.	CO.03.01.02.01.01 - F.F.O. LIBERO E FINALIZZATO	8.560.075	8.605.609
	Totale		8.560.075	8.605.609
	TASSE E CONTRIBUTI STUDENTI	CO.03.01.01.01.01 - PROVENTI PER LA DIDATTICA	1.118.473	1.127.727
	Totale		1.118.473	1.127.727
	ALTRO	Altro	101.864	115.511
Totale		101.864	115.511	
RICAVI INDIRETTI Totale			9.780.411	9.848.847
RICAVI totale			11.978.614	13.160.413

Costi e Ricavi

Serie storica

**Dipartimenti Area Umanistica
e della Formazione**

Costi Diretti e Indiretti. Serie storica 2015-2017

Dipartimento di Lettere e Filosofia

Tipologia di costo		Nome del conto	esercizio		
			2017	2016	2015
COSTI DIRETTI	SOSTENUTI DALLA STRUTTURA	CO.04.01.01.01.02 - COLLABORAZIONI SCIENTIFICHE (co.co.co, borse di ricerca)	118.608	52.926	39.445
		CO.04.01.01.01.03 - DOCENTI A CONTRATTO	28.533	26.044	27.630
		CO.04.01.01.01.05 - ALTRO PERSONALE DEDICATO ALLA DIDATTICA E ALLA RICERCA	74.399	47.501	47.766
		CO.04.01.01.01.07 - MISSIONI E RIMBORSI SPESE	68.051	58.109	67.130
		CO.04.01.02.01.01 - COSTI PER SOSTEGNO AGLI STUDENTI	28.749	25.304	7.699
		CO.04.01.02.01.03 - COSTI PER LA RICERCA E L'ATTIVITA' EDITORIALE		9.695	16.485
		CO.04.01.02.01.07 - ACQUISTO LIBRI, PERIODICI E MATERIALE BIBLIOGRAFICO	19.150	50.654	20.443
		CO.04.01.02.01.08 - ACQUISTO DI SERVIZI E COLLABORAZIONI TECNICO GESTIONALI	214.567	147.464	131.023
		CO.04.01.02.01.09 - ACQUISTO ALTRI MATERIALI	28.211	24.488	28.738
		CO.04.01.02.01.11 - COSTI PER GODIMENTO BENI DI TERZI	9.098	9.657	8.819
	CO.04.01.02.01.12 - ALTRI COSTI	83.388	49.678	60.030	
	CO.04.01.05.01.01 - IMPOSTE INDIRECTE	11.386	11.301	11.196	
	Totale	684.142	512.820	466.403	
	AMMORTAMENTI	CO.04.01.03.01.01 - AMMORTAMENTI IMMOBILIZZAZIONI IMMATERIALI	6	210	210
		CO.04.01.03.02.01 - AMMORTAMENTI IMMOBILIZZAZIONI MATERIALI	59.441	71.213	55.633
Totale	59.447	71.423	55.843		
SOSTENUTI DA AMMINISTRAZIONE CENTRALE	CO.04.01.01.01.01 - DOCENTI E RICERCATORI	5.110.917	5.523.486	5.899.700	
	CO.04.01.01.01.02 - COLLABORAZIONI SCIENTIFICHE (assegni di ricerca)	725.570	613.403	559.498	
	CO.04.01.01.01.06 - CORRISPETTIVI AL PERSONALE PER ATTIVITA' IN CONTO TERZI	3.844	6.882		
	CO.04.01.01.02 - PERSONALE TECNICO AMMINISTRATIVO	672.044	687.493	640.311	
	CO.04.01.02.01.01 - COSTI PER SOSTEGNO AGLI STUDENTI (borse di dottorato)	352.105	212.788	259.601	
	CO.04.01.02.01.12 - ALTRI COSTI (indennita di carica organi istituzionali)		3.406	1.327	
Totale	6.864.480	7.047.458	7.360.437		
COSTI DIRETTI Totale			7.608.069	7.631.701	7.882.683
COSTI INDIRECTI	TELEFONIA FISSA	CO.04.01.02.01.08 - ACQUISTO DI SERVIZI (telefonia fissa)	3.214	3.237	4.340
	Totale	3.214	3.237	4.340	
	FITTI FIGURATIVI	CO.04.01.02.01.11 - COSTI PER GODIMENTO BENI DI TERZI (locazione, spese condominiali)	14.901	15.052	18.004
	Totale	14.901	15.052	18.004	
	SERVIZI - UTENZE - CANONI E MANUTENZIONE	CO.04.01.02.01.08 - ACQUISTO DI SERVIZI (utenze e manutenzione ordinaria immobili)	488.212	434.899	435.932
		CO.04.01.02.01.12 - ALTRI COSTI (assicurazione edifici)	8.399	8.222	11.517
		CO.04.01.03.01.01 - AMMORTAMENTI IMMOBILIZZAZIONI IMMATERIALI	1.290	1.348	12.921
		CO.04.01.03.02.01 - AMMORTAMENTI IMMOBILIZZAZIONI MATERIALI	117.972	105.730	103.782
		CO.04.01.05.01.01 - IMPOSTE INDIRECTE	25.957	23.130	23.469
	Totale	641.831	573.329	587.623	
SERVIZI INFORMATICI	CO.04.01.02.01.08 - ACQUISTO DI SERVIZI (licenze software e servizi di rete)	26.397	27.424	24.753	
Totale	26.397	27.424	24.753		
COSTI INDIRECTI Totale			686.342	619.042	634.720
COSTI totale			8.294.412	8.250.743	8.517.403

Ricavi Diretti e Indiretti. Serie storica 2016-2017

Dipartimento di Lettere e Filosofia

Tipologia di RICAVO		Nome del conto	esercizio		
			2017	2016	
RICAVI DIRETTI	CONTO TERZI	CO.03.01.01.02.01 - PROVENTI DA RICERCHE COMMISSIONATE E TRAFERIMENTO TECNOLOGICO	21.248	8.988	
	Totale		21.248	8.988	
	CONTRIBUTI PER INVESTIMENTI	CO.03.01.02.01.07 - CONTRIBUTI STATALI PER INVESTIMENTO - CONTRIBUTI MIUR PER ATTIVITA' DI RICERCA			74.246
		CO.03.01.02.02.02 - CONTRIBUTI PER INVESTIMENTI DA REGIONI E PROVINCE AUTONOME		229.910	
	Totale		229.910	74.246	
	CONTRIBUTI CORRENTI	CO.03.01.02.05.01 - CONTRIBUTI CORRENTI DA UNIVERSITA'		1.800	
		CO.03.01.02.06.01 - CONTRIBUTI CORRENTI DA ALTRI (PUBBLICI)		333.212	232.420
		CO.03.01.02.07.01 - CONTRIBUTI CORRENTI DA ALTRI (PRIVATI)		109.185	39.185
	Totale		444.197	271.605	
	ALTRI RICAVI	CO.03.01.05.01.01 - PROVENTI DA RISORSE PATRIMONIALI		161.167	160.866
Totale		161.167	160.866		
RICAVI DIRETTI Totale			856.522	515.705	
RICAVI INDIRETTI	F.F.O.	CO.03.01.02.01.01 - F.F.O. LIBERO E FINALIZZATO	7.469.459	7.639.239	
	Totale		7.469.459	7.639.239	
	TASSE E CONTRIBUTI STUDENTI	CO.03.01.01.01.01 - PROVENTI PER LA DIDATTICA	2.124.264	2.208.053	
	Totale		2.124.264	2.208.053	
	ALTRO	Altro	124.411	122.927	
Totale		124.411	122.927		
RICAVI INDIRETTI Totale			9.718.134	9.970.219	
RICAVI totale			10.574.655	10.485.924	

Costi Diretti e Indiretti. Serie storica 2015-2017

Dipartimento di Lingue, Letterature e Studi Interculturali

Tipologia di costo		Nome del conto	esercizio		
			2017	2016	2015
COSTI DIRETTI	SOSTENUTI DALLA STRUTTURA	CO.04.01.01.01.02 - COLLABORAZIONI SCIENTIFICHE (co.co.co, borse di ricerca)	53.435	39.275	43.025
		CO.04.01.01.01.03 - DOCENTI A CONTRATTO	88.262	43.831	65.403
		CO.04.01.01.01.05 - ALTRO PERSONALE DEDICATO ALLA DIDATTICA E ALLA RICERCA	27.183	20.983	7.006
		CO.04.01.01.01.07 - MISSIONI E RIMBORSI SPESE	59.806	77.536	61.942
		CO.04.01.02.01.01 - COSTI PER SOSTEGNO AGLI STUDENTI	12.490	15.380	16.408
		CO.04.01.02.01.03 - COSTI PER LA RICERCA E L'ATTIVITA' EDITORIALE	7.143	15.791	13.660
		CO.04.01.02.01.07 - ACQUISTO LIBRI, PERIODICI E MATERIALE BIBLIOGRAFICO	4.212	2.618	
		CO.04.01.02.01.08 - ACQUISTO DI SERVIZI E COLLABORAZIONI TECNICO GESTIONALI	20.789	27.848	29.328
		CO.04.01.02.01.09 - ACQUISTO ALTRI MATERIALI	20.643	13.861	11.244
		CO.04.01.02.01.12 - ALTRI COSTI	2.833	3.170	1.421
	CO.04.01.05.01.01 - IMPOSTE INDIRETTE	236	156	74	
	Totale		297.033	260.449	249.510
	AMMORTAMENTI	CO.04.01.03.02.01 - AMMORTAMENTI IMMOBILIZZAZIONI MATERIALI	30.601	25.956	25.100
	Totale		30.601	25.956	25.100
	SOSTENUTI DA AMMINISTRAZIONE CENTRALE	CO.04.01.01.01.01 - DOCENTI E RICERCATORI	3.263.456	3.735.665	3.737.266
CO.04.01.01.01.02 - COLLABORAZIONI SCIENTIFICHE (assegni di ricerca)		154.654	80.404	83.611	
CO.04.01.01.01.04 - COLLABORATORI ED ESPERTI LINGUISTICI		1.839.374	1.808.092	1.803.164	
CO.04.01.01.01.06 - CORRISPETTIVI AL PERSONALE PER ATTIVITA' IN CONTO TERZI		930	1.860		
CO.04.01.01.02 - PERSONALE TECNICO AMMINISTRATIVO		394.798	380.374	376.479	
CO.04.01.02.01.01 - COSTI PER SOSTEGNO AGLI STUDENTI (borse di dottorato)		227.345	221.623	239.665	
CO.04.01.02.01.12 - ALTRI COSTI (indennità di carica organi istituzionali)		7.431	7.431	3.185	
Totale		5.880.557	6.235.449	6.243.370	
COSTI DIRETTI Totale			6.208.190	6.521.853	6.517.980
COSTI INDIRETTI	TELEFONIA FISSA	CO.04.01.02.01.08 - ACQUISTO DI SERVIZI (telefonia fissa)	4.039	3.884	5.341
	Totale		4.039	3.884	5.341
	FITTI FIGURATIVI	CO.04.01.02.01.11 - COSTI PER GODIMENTO BENI DI TERZI (locazione, spese condominiali)	6.877	6.947	8.310
	Totale		6.877	6.947	8.310
	SERVIZI - UTENZE - CANONI E MANUTENZIONE	CO.04.01.02.01.08 - ACQUISTO DI SERVIZI (utenze e manutenzione ordinaria immobili)	225.329	200.722	201.200
		CO.04.01.02.01.12 - ALTRI COSTI (assicurazione edifici)	3.877	3.795	5.316
		CO.04.01.03.01.01 - AMMORTAMENTI IMMOBILIZZAZIONI IMMATERIALI	595	622	5.964
		CO.04.01.03.02.01 - AMMORTAMENTI IMMOBILIZZAZIONI MATERIALI	54.449	48.798	47.899
		CO.04.01.05.01.01 - IMPOSTE INDIRETTE	11.980	10.675	10.832
	Totale		296.230	264.613	271.210
SERVIZI INFORMATICI	CO.04.01.02.01.08 - ACQUISTO DI SERVIZI (licenze software e servizi di rete)	25.932	25.993	26.138	
Totale		25.932	25.993	26.138	
COSTI INDIRETTI Totale			333.078	301.436	310.999
COSTI totale			6.541.268	6.823.289	6.828.979

Ricavi Diretti e Indiretti. Serie storica 2016-2017

Dipartimento di Lingue, Letterature e Studi Interculturali

Tipologia di RICAVO		Nome del conto	esercizio		
			2017	2016	
RICAVI DIRETTI	CONTO TERZI	CO.03.01.01.02.01 - PROVENTI DA RICERCHE COMMISSIONATE E TRAFERIMENTO TECNOLOGICO		2.621	
	Totale		0	2.621	
	CONTRIBUTI PER INVESTIMENTI	CO.03.01.02.01.07 - CONTRIBUTI STATALI PER INVESTIMENTO - CONTRIBUTI MIUR PER ATTIVITA' DI RICERCA		61.540	
	Totale		0	61.540	
	CONTRIBUTI CORRENTI		CO.03.01.02.03.01 - CONTRIBUTI CORRENTI ALTRE AMMINISTRAZIONI LOCALI		3.000
			CO.03.01.02.04.01 - CONTRIBUTI CORRENTI UNIONE EUROPEA E ALTRI ORGANISMI INTERNAZIONALI	18.000	29.796
			CO.03.01.02.05.01 - CONTRIBUTI CORRENTI DA UNIVERSITA'	3.200	722
			CO.03.01.02.06.01 - CONTRIBUTI CORRENTI DA ALTRI (PUBBLICI)		11.731
			CO.03.01.02.07.01 - CONTRIBUTI CORRENTI DA ALTRI (PRIVATI)	19.000	20.000
		CO.03.01.05.03.02 - PROVENTI DERIVANTI DA ATTIVITA' CONVENZIONATE		65.956	
Totale		40.200	131.205		
RICAVI DIRETTI Totale			40.200	195.367	
RICAVI INDIRETTI	F.F.O.	CO.03.01.02.01.01 - F.F.O. LIBERO E FINALIZZATO	6.913.602	7.143.279	
	Totale		6.913.602	7.143.279	
	TASSE E CONTRIBUTI STUDENTI	CO.03.01.01.01.01 - PROVENTI PER LA DIDATTICA	1.518.846	1.576.734	
	Totale		1.518.846	1.576.734	
	ALTRO	Altro	4.934	59.193	
	Totale		4.934	59.193	
RICAVI INDIRETTI Totale			8.437.383	8.779.206	
RICAVI totale			8.477.583	8.974.573	

Costi Diretti e Indiretti. Serie storica 2015-2017

Dipartimento di Scienze Formazione e Psicologia

Tipologia di costo		Nome del conto	esercizio			
			2017	2016	2015	
COSTI DIRETTI	SOSTENUTI DALLA STRUTTURA	CO.04.01.01.01.02 - COLLABORAZIONI SCIENTIFICHE (co.co.co, borse di ricerca)	190.840	238.066	211.037	
		CO.04.01.01.01.03 - DOCENTI A CONTRATTO	122.918	100.308	304.516	
		CO.04.01.01.01.05 - ALTRO PERSONALE DEDICATO ALLA DIDATTICA E ALLA RICERCA	108.990	156.569	68.831	
		CO.04.01.01.01.07 - MISSIONI E RIMBORSI SPESE	160.088	173.109	132.710	
		CO.04.01.02.01.01 - COSTI PER SOSTEGNO AGLI STUDENTI	36.114	34.093	17.347	
		CO.04.01.02.01.04 - TRASFERIMENTI A PARTNER DI PROGETTI COORDINATI		16.500		
		CO.04.01.02.01.05 - ACQUISTO MATERIALE CONSUMO LABORATORI	58	2.568	1.764	
		CO.04.01.02.01.07 - ACQUISTO LIBRI, PERIODICI E MATERIALE BIBLIOGRAFICO	21.797	19.911	9.936	
		CO.04.01.02.01.08 - ACQUISTO DI SERVIZI E COLLABORAZIONI TECNICO GESTIONALI	160.371	101.810	150.899	
		CO.04.01.02.01.09 - ACQUISTO ALTRI MATERIALI	64.444	41.567	41.739	
		CO.04.01.02.01.11 - COSTI PER GODIMENTO BENI DI TERZI	9.462	10.021	8.210	
		CO.04.01.02.01.12 - ALTRI COSTI	475.861	126.095	165.710	
		CO.04.01.05.01.01 - IMPOSTE INDIRECTE	599	25		
		Totale	1.351.541	1.020.642	1.112.699	
		AMMORTAMENTI	CO.04.01.03.01.01 - AMMORTAMENTI IMMOBILIZZAZIONI IMMATERIALI	39	1.287	1.287
			CO.04.01.03.02.01 - AMMORTAMENTI IMMOBILIZZAZIONI MATERIALI	55.601	56.648	87.619
		Totale		55.640	57.935	88.906
		SOSTENUTI DA AMMINISTRAZIONE CENTRALE	CO.04.01.01.01.01 - DOCENTI E RICERCATORI	3.076.958	3.396.993	3.518.517
			CO.04.01.01.01.02 - COLLABORAZIONI SCIENTIFICHE (assegni di ricerca)	517.394	455.486	448.032
			CO.04.01.01.01.06 - CORRISPETTIVI AL PERSONALE PER ATTIVITA' IN CONTO TERZI	13.889	15.205	15.975
	CO.04.01.01.02 - PERSONALE TECNICO AMMINISTRATIVO		998.066	986.908	934.498	
	CO.04.01.02.01.01 - COSTI PER SOSTEGNO AGLI STUDENTI (borse di dottorato)		217.729	206.705	200.420	
		CO.04.01.02.01.12 - ALTRI COSTI (indennità di carica organi istituzionali)	5.618	5.396	3.185	
	Totale		4.829.654	5.066.693	5.120.627	
COSTI DIRETTI Totale			6.236.835	6.145.270	6.322.232	
COSTI INDIRECTI	TELEFONIA FISSA	CO.04.01.02.01.08 - ACQUISTO DI SERVIZI (telefonia fissa)	2.953	2.892	3.839	
	Totale		2.953	2.892	3.839	
	FITTI FIGURATIVI	CO.04.01.02.01.11 - COSTI PER GODIMENTO BENI DI TERZI (locazione, spese condominiali)	7.290	7.364	8.809	
	Totale		7.290	7.364	8.809	
	SERVIZI - UTENZE - CANONI E MANUTENZIONE	CO.04.01.02.01.08 - ACQUISTO DI SERVIZI (utenze e manutenzione ordinaria immobili)	238.862	212.778	213.284	
		CO.04.01.02.01.12 - ALTRI COSTI (assicurazione edifici)	4.110	4.022	5.635	
		CO.04.01.03.01.01 - AMMORTAMENTI IMMOBILIZZAZIONI IMMATERIALI	631	660	6.322	
		CO.04.01.03.02.01 - AMMORTAMENTI IMMOBILIZZAZIONI MATERIALI	57.719	51.729	50.776	
		CO.04.01.05.01.01 - IMPOSTE INDIRECTE	12.700	11.317	11.482	
	Totale		314.021	280.505	287.499	
SERVIZI INFORMATICI	CO.04.01.02.01.08 - ACQUISTO DI SERVIZI (licenze software e servizi di rete)	44.354	95.379	99.088		
Totale		44.354	95.379	99.088		
SERVIZI AGLI STUDENTI (Borse Erasmus, Iniziative studentesche, Attività tempo parziale studenti...)		1.827.861	1.814.979	1.661.001		
Totale		1.827.861	1.814.979	1.661.001		
COSTI INDIRECTI Totale			2.196.479	2.201.119	2.060.235	
COSTI totale			8.433.314	8.346.389	8.382.468	

Ricavi Diretti e Indiretti. Serie storica 2016-2017

Dipartimento di Scienze Formazione e Psicologia

Tipologia di RICAVO		Nome del conto	esercizio	
			2017	2016
RICAVI DIRETTI	CONTO TERZI	CO.03.01.01.02.01 - PROVENTI DA RICERCHE COMMISSIONATE E TRAFERIMENTO TECNOLOGICO	49.231	101.649
	Totale		49.231	101.649
	CONTRIBUTI PER INVESTIMENTI	CO.03.01.02.01.07 - CONTRIBUTI STATALI PER INVESTIMENTO - CONTRIBUTI MIUR PER ATTIVITA' DI RICERCA	60.200	
		CO.03.01.02.02.02 - CONTRIBUTI PER INVESTIMENTI DA REGIONI E PROVINCE AUTONOME	210.000	15.000
		CO.03.01.02.03.02 - CONTRIBUTI PER INVESTIMENTI ALTRE AMMINISTRAZIONI LOCALI	30.000	20.000
		CO.03.01.02.04.02 - CONTRIBUTI PER INVESTIMENTI UNIONE EUROPEA E ALTRI ORGANISMI INTERNAZIONALI	136.424	211.723
		CO.03.01.02.06.02 - CONTRIBUTI PER INVESTIMENTI DA ALTRI (PUBBLICI)	12.240	
	Totale	CO.03.01.02.07.02 - CONTRIBUTI PER INVESTIMENTI DA ALTRI (PRIVATI)	1.500	10.000
	Totale		450.364	256.723
	CONTRIBUTI CORRENTI	CO.03.01.02.02.01 - CONTRIBUTI CORRENTI DA REGIONI E PROVINCE AUTONOME	2.000	1.500
		CO.03.01.02.03.01 - CONTRIBUTI CORRENTI ALTRE AMMINISTRAZIONI LOCALI	86.768	106.413
		CO.03.01.02.04.01 - CONTRIBUTI CORRENTI UNIONE EUROPEA E ALTRI ORGANISMI INTERNAZIONALI	3.500	19.218
		CO.03.01.02.05.01 - CONTRIBUTI CORRENTI DA UNIVERSITA'		63.000
		CO.03.01.02.06.01 - CONTRIBUTI CORRENTI DA ALTRI (PUBBLICI)	20.970	29.374
		CO.03.01.02.07.01 - CONTRIBUTI CORRENTI DA ALTRI (PRIVATI)	137.556	101.419
	Totale	CO.03.01.05.03.02 - PROVENTI DERIVANTI DA ATTIVITA' CONVENZIONATE	209.831	679.679
Totale		460.626	1.000.602	
ALTRI RICAVI	CO.03.01.05.03.01 - ALTRI PROVENTI	0	0	
Totale		0	0	
RICAVI DIRETTI Totale			960.221	1.358.974
RICAVI INDIRETTI	F.F.O.	CO.03.01.02.01.01 - F.F.O. LIBERO E FINALIZZATO	7.351.344	7.286.826
	Totale		7.351.344	7.286.826
	TASSE E CONTRIBUTI STUDENTI	CO.03.01.01.01.01 - PROVENTI PER LA DIDATTICA	3.530.706	4.080.131
	Totale		3.530.706	4.080.131
ALTRO	Altro	751.683	977.306	
Totale		751.683	977.306	
RICAVI INDIRETTI Totale			11.633.734	12.344.263
RICAVI totale			12.593.955	13.703.237

Costi Diretti e Indiretti. Serie storica 2015-2017

Dipartimento di Storia, Archeologia, Geografia, Arte e Spettacolo (SAGAS)

Tipologia di costo		Nome del conto	esercizio		
			2017	2016	2015
COSTI DIRETTI	SOSTENUTI DALLA STRUTTURA	CO.04.01.01.01.02 - COLLABORAZIONI SCIENTIFICHE (co.co.co, borse di ricerca)	221.051	220.366	254.149
		CO.04.01.01.01.03 - DOCENTI A CONTRATTO	35.638	49.967	52.250
		CO.04.01.01.01.05 - ALTRO PERSONALE DEDICATO ALLA DIDATTICA E ALLA RICERCA	121.432	178.257	77.636
		CO.04.01.01.01.07 - MISSIONI E RIMBORSI SPESE	298.063	249.726	180.524
		CO.04.01.02.01.01 - COSTI PER SOSTEGNO AGLI STUDENTI	58.676	45.653	3.181
		CO.04.01.02.01.03 - COSTI PER LA RICERCA E L'ATTIVITA' EDITORIALE	50.562	35.644	11.357
		CO.04.01.02.01.04 - TRASFERIMENTI A PARTNER DI PROGETTI COORDINATI	32.944		18.856
		CO.04.01.02.01.05 - ACQUISTO MATERIALE CONSUMO LABORATORI	222	1.316	200
		CO.04.01.02.01.07 - ACQUISTO LIBRI, PERIODICI E MATERIALE BIBLIOGRAFICO	929	3.340	2.296
		CO.04.01.02.01.08 - ACQUISTO DI SERVIZI E COLLABORAZIONI TECNICO GESTIONALI	102.102	109.097	148.927
		CO.04.01.02.01.09 - ACQUISTO ALTRI MATERIALI	32.127	25.059	54.258
		CO.04.01.02.01.11 - COSTI PER GODIMENTO BENI DI TERZI	22.050	19.183	11.790
		CO.04.01.02.01.12 - ALTRI COSTI	17.804	5.229	2.854
	CO.04.01.05.01.01 - IMPOSTE INDIRETTE	352	272		
	Totale		993.951	943.111	818.277
	AMMORTAMENTI	CO.04.01.03.01.01 - AMMORTAMENTI IMMOBILIZZAZIONI IMMATERIALI	60	1.977	1.980
		CO.04.01.03.02.01 - AMMORTAMENTI IMMOBILIZZAZIONI MATERIALI	55.871	47.419	49.718
	Totale		55.931	49.395	51.698
	SOSTENUTI DA AMMINISTRAZIONE CENTRALE	CO.04.01.01.01.01 - DOCENTI E RICERCATORI	5.825.583	5.952.299	6.561.333
		CO.04.01.01.01.02 - COLLABORAZIONI SCIENTIFICHE (assegni di ricerca)	396.054	348.496	345.029
		CO.04.01.01.01.06 - CORRISPETTIVI AL PERSONALE PER ATTIVITA' IN CONTO TERZI	930	7.440	
		CO.04.01.01.02 - PERSONALE TECNICO AMMINISTRATIVO	674.481	673.295	666.809
		CO.04.01.02.01.01 - COSTI PER SOSTEGNO AGLI STUDENTI (borse di dottorato)	942.637	890.156	830.940
CO.04.01.02.01.12 - ALTRI COSTI (indennità di carica organi istituzionali)	3.185		3.185		
Totale		7.842.870	7.871.686	8.407.296	
COSTI DIRETTI Totale		8.892.752	8.864.192	9.277.271	
COSTI INDIRETTI	TELEFONIA FISSA	CO.04.01.02.01.08 - ACQUISTO DI SERVIZI (telefonia fissa)	3.909	3.798	5.286
	Totale		3.909	3.798	5.286
	FITTI FIGURATIVI	CO.04.01.02.01.11 - COSTI PER GODIMENTO BENI DI TERZI (locazione, spese condominiali)	15.701	15.859	18.971
	Totale		15.701	15.859	18.971
	SERVIZI - UTENZE - CANONI E MANUTENZIONE	CO.04.01.02.01.08 - ACQUISTO DI SERVIZI (utenze e manutenzione ordinaria immobili)	514.433	458.256	459.345
		CO.04.01.02.01.12 - ALTRI COSTI (assicurazione edifici)	8.851	8.663	12.136
		CO.04.01.03.01.01 - AMMORTAMENTI IMMOBILIZZAZIONI IMMATERIALI	1.359	1.421	13.615
		CO.04.01.03.02.01 - AMMORTAMENTI IMMOBILIZZAZIONI MATERIALI	124.308	111.408	109.356
	CO.04.01.05.01.01 - IMPOSTE INDIRETTE	27.351	24.372	24.729	
	Totale		676.302	604.121	619.182
SERVIZI INFORMATICI	CO.04.01.02.01.08 - ACQUISTO DI SERVIZI (licenze software e servizi di rete)	32.298	33.064	31.044	
Totale		32.298	33.064	31.044	
COSTI INDIRETTI Totale		728.210	656.842	674.483	
COSTI totale		9.620.961	9.521.034	9.951.754	

Ricavi Diretti e Indiretti. Serie storica 2016-2017

Dipartimento di Storia, Archeologia, Geografia, Arte e Spettacolo (SAGAS)

Tipologia di RICA VO		Nome del conto	esercizio		
			2017	2016	
RICAVI DIRETTI	CONTO TERZI	CO.03.01.01.02.01 - PROVENTI DA RICERCHE COMMISSIONATE E TRAFERIMENTO TECNOLOGICO	83.558	95.296	
	Totale		83.558	95.296	
	CONTRIBUTI PER INVESTIMENTI	CO.03.01.02.01.07 - CONTRIBUTI STATALI PER INVESTIMENTO - CONTRIBUTI MIUR PER ATTIVITA' DI RICERCA			609.566
		CO.03.01.02.02.02 - CONTRIBUTI PER INVESTIMENTI DA REGIONI E PROVINCE AUTONOME		81.937	9.100
		CO.03.01.02.03.02 - CONTRIBUTI PER INVESTIMENTI ALTRE AMMINISTRAZIONI LOCALI		9.000	
		CO.03.01.02.07.02 - CONTRIBUTI PER INVESTIMENTI DA ALTRI (PRIVATI)		30.000	
	Totale		120.937	618.666	
	CONTRIBUTI CORRENTI	CO.03.01.02.03.01 - CONTRIBUTI CORRENTI ALTRE AMMINISTRAZIONI LOCALI		97.500	16.800
		CO.03.01.02.04.01 - CONTRIBUTI CORRENTI UNIONE EUROPEA E ALTRI ORGANISMI INTERNAZIONALI			1.000
		CO.03.01.02.05.01 - CONTRIBUTI CORRENTI DA UNIVERSITA'		8.183	8.183
		CO.03.01.02.07.01 - CONTRIBUTI CORRENTI DA ALTRI (PRIVATI)		252.231	126.228
		CO.03.01.05.03.02 - PROVENTI DERIVANTI DA ATTIVITA' CONVENZIONATE		524.274	30.100
Totale		882.188	182.311		
RICAVI DIRETTI Totale			1.086.683	896.273	
RICAVI INDIRETTI	F.F.O.	CO.03.01.02.01.01 - F.F.O. LIBERO E FINALIZZATO	9.082.523	8.921.634	
	Totale		9.082.523	8.921.634	
	TASSE E CONTRIBUTI STUDENTI	CO.03.01.01.01.01 - PROVENTI PER LA DIDATTICA	2.453.367	2.709.149	
	Totale		2.453.367	2.709.149	
	ALTRO	Altro	754.782	684.098	
Totale		754.782	684.098		
RICAVI INDIRETTI Totale			12.290.672	12.314.881	
RICAVI totale			13.377.354	13.211.153	

**Costi Diretti e Indiretti
per Struttura di Servizio**
Serie storica 2015-2017

Costi Diretti e Indiretti per Struttura di Servizio

Serie storica 2015-2017

	esercizio 2017			esercizio 2016			esercizio 2015		
	COSTI DIRETTI	COSTI INDIRETTI	Totale	COSTI DIRETTI	COSTI INDIRETTI	Totale	COSTI DIRETTI	COSTI INDIRETTI	Totale
Struttura di Servizio	Importo	Importo	Importo	Importo	Importo	Importo	Importo	Importo	Importo
Amministrazione Centrale ¹	52.318.382	4.775.949	57.094.330	29.132.236	4.393.011	33.525.247	27.673.625	4.690.916	32.364.541
Coordinamento Centrale Biblioteche	3.161.890	44.774	3.206.664	3.062.460	52.546	3.115.005	2.866.371	50.479	2.916.850
Biblioteca Biomedica	895.982	667.177	1.563.160	978.969	554.566	1.533.535	1.020.445	547.421	1.567.866
Biblioteca di Scienze	1.186.433	254.665	1.441.099	1.171.569	234.021	1.405.590	1.255.836	240.816	1.496.652
Biblioteca di Scienze Sociali	2.271.221	1.252.155	3.523.376	2.288.093	1.132.960	3.421.053	2.314.975	1.168.207	3.483.181
Biblioteca di Scienze Tecnologiche	1.543.367	711.807	2.255.174	1.596.604	645.227	2.241.831	1.632.813	664.412	2.297.225
Biblioteca Umanistica	2.377.023	2.021.259	4.398.282	2.463.939	1.823.106	4.287.045	2.459.139	1.881.201	4.340.340
Centro Linguistico di Ateneo	2.520.025	290.631	2.810.657	2.533.113	261.990	2.795.103	2.716.729	270.551	2.987.280
CsaVRI	1.056.428	4.407	1.060.836	1.184.545	4.503	1.189.048	1.659.183	5.728	1.664.911
DipInt	-	-	0	25.366.775	680.484	26.047.259	23.725.953	679.321	24.405.274
Museo di Storia Naturale	3.900.883	2.481.436	6.382.318	4.495.561	2.169.395	6.664.955	4.049.821	2.237.054	6.286.875
Sistema Informatico dell'Ateneo Fiorentino - (SIAF)	3.841.905	372.723	4.214.628	4.431.360	334.277	4.765.637	4.268.798	344.805	4.613.602

(1) Tra i costi diretti sono confluiti i Contratti di formazione specialistica gestiti da Amministrazione Centrale. Negli anni precedenti la formazione specialistica era gestita dal DipInt.

Costi Diretti e Indiretti. Serie storica 2015-2017

Amministrazione Centrale

Tipologia di costo		Nome del conto	esercizio			
			2017	2016	2015	
SOSTENUTI DALLA STRUTTURA		CO.04.01.01.01.02 - COLLABORAZIONI SCIENTIFICHE (co.co.co)	352.506	71.716	4.658	
		CO.04.01.01.01.05 - ALTRO PERSONALE DEDICATO ALLA DIDATTICA E ALLA RICERCA	15.480	1.753	3.826	
		CO.04.01.01.01.07 - MISSIONI E RIMBORSI SPESE	1.162	1.530	208	
		CO.04.01.02.01.01 - COSTI PER SOSTEGNO AGLI STUDENTI ¹	21.418.781	54.098	99.346	
		CO.04.01.02.01.05 - ACQUISTO MATERIALE CONSUMO LABORATORI	860		1.384	
		CO.04.01.02.01.07 - ACQUISTO LIBRI, PERIODICI E MATERIALE BIBLIOGRAFICO	6.729	4.748	3.435	
		CO.04.01.02.01.08 - ACQUISTO DI SERVIZI E COLLABORAZIONI TECNICO GESTIONALI	1.110.827	1.018.132	626.248	
		CO.04.01.02.01.09 - ACQUISTO ALTRI MATERIALI	405.584	404.031	363.042	
		CO.04.01.02.01.11 - COSTI PER GODIMENTO BENI DI TERZI	344.053	89.487	61.387	
		CO.04.01.02.01.12 - ALTRI COSTI	2.417.611	2.434.870	2.805.524	
		CO.04.01.05.01.01 - IMPOSTE INDIRETTE	148.183	73.053	56.901	
		CO.05.01.01.02.01 - INTERESSI PASSIVI ED ALTRI ONERI FINANZIARI	2.229.780	2.318.101	2.455.353	
		CO.08.01.01.01.01 - IMPOSTE SUL REDDITO DELL'ESERCIZIO CORRENTI, DIFFERITE, ANTICIPATE	557.498	526.288	534.081	
	Totale		29.009.054	6.997.808	7.015.393	
	AMMORTAMENTI	CO.04.01.03.02.01 - AMMORTAMENTI IMMOBILIZZAZIONI MATERIALI	1.800.903	1.176.972	1.286.804	
Totale		1.800.903	1.176.972	1.286.804		
SOSTENUTI DA AMMINISTRAZIONE CENTRALE		CO.04.01.01.01.06 - CORRISPETTIVI AL PERSONALE PER ATTIVITA' IN CONTO TERZI	1.328	10.150	11.988	
		CO.04.01.01.02 - PERSONALE TECNICO AMMINISTRATIVO	20.889.281	20.313.256	18.996.754	
		CO.04.01.02.01.08 - ACQUISTO DI SERVIZI E COLLABORAZIONI TECNICO GESTIONALI	37.255	74.305	66.222	
		CO.04.01.02.01.12 - ALTRI COSTI	580.562	559.746	296.464	
Totale		21.508.425	20.957.457	19.371.428		
COSTI DIRETTI Totale			52.318.382	29.132.236	27.673.625	
COSTI INDIRETTI	TELEFONIA FISSA	CO.04.01.02.01.08 - ACQUISTO DI SERVIZI (telefonia fissa)	22.410	22.157	26.498	
	Totale		22.410	22.157	26.498	
	FITTI FIGURATIVI	CO.04.01.02.01.11 - COSTI PER GODIMENTO BENI DI TERZI (locazione, spese condominiali)	117.491	118.680	141.961	
	Totale		117.491	118.680	141.961	
	SERVIZI - UTENZE - CANONI E MANUTENZIONE		CO.04.01.02.01.08 - ACQUISTO DI SERVIZI (utenze e manutenzione ordinaria immobili)	3.849.535	3.429.157	3.437.310
			CO.04.01.02.01.12 - ALTRI COSTI (assicurazione edifici)	66.229	64.827	90.816
			CO.04.01.03.01.01 - AMMORTAMENTI IMMOBILIZZAZIONI IMMATERIALI	10.172	10.629	101.886
			CO.04.01.03.02.01 - AMMORTAMENTI IMMOBILIZZAZIONI MATERIALI	29.731	48.727	33.372
		CO.04.01.05.01.01 - IMPOSTE INDIRETTE	204.669	182.379	185.052	
	Totale		4.160.336	3.735.719	3.848.436	
SERVIZI INFORMATICI		CO.04.01.02.01.08 - ACQUISTO DI SERVIZI (licenze software e servizi di rete)	442.498	441.606	626.170	
		CO.04.01.02.01.11 - COSTI PER GODIMENTO BENI DI TERZI	33.214	74.849	47.850	
Totale		475.712	516.455	674.021		
COSTI INDIRETTI Totale			4.775.949	4.393.011	4.690.916	
COSTI totale			57.094.330	33.525.247	32.364.541	

(1) Nel conto CO.04.01.02.01.01 - Costo per sostegno agli studenti sono confluiti i Contratti di formazione specialistica

Costi Diretti e Indiretti. Serie storica 2015-2017

Coordinamento Centrale Biblioteche

Tipologia di costo		Nome del conto	esercizio		
			2017	2016	2015
COSTI DIRETTI	SOSTENUTI DALLA STRUTTURA	CO.04.01.02.01.07 - ACQUISTO LIBRI, PERIODICI E MATERIALE BIBLIOGRAFICO	7.168	6.426	6.883
		CO.04.01.02.01.08 - ACQUISTO DI SERVIZI (accesso banche dati on-line e altro)	2.261.654	2.235.898	2.158.953
		CO.04.01.02.01.09 - ACQUISTO ALTRI MATERIALI	60.691	9.418	19.138
		CO.04.01.02.01.11 - COSTI PER GODIMENTO BENI DI TERZI	190.348	40.417	37.717
		CO.04.01.02.01.12 - ALTRI COSTI	32.363	59.350	34.568
		CO.04.01.05.01.01 - IMPOSTE INDIRECTE	67.084	65.490	66.351
	Totale		2.619.307	2.416.999	2.323.610
	AMMORTAMENTI	CO.04.01.03.02.01 - AMMORTAMENTI IMMOBILIZZAZIONI MATERIALI	10.605	109.540	11.916
	Totale		10.605	109.540	11.916
	SOSTENUTI DA AMMINISTRAZIONE CENTRALE	CO.04.01.01.02 - PERSONALE TECNICO AMMINISTRATIVO	531.978	535.921	530.845
Totale		531.978	535.921	530.845	
COSTI DIRETTI Totale			3.161.890	3.062.460	2.866.371
COSTI INDIRETTI	TELEFONIA FISSA	CO.04.01.02.01.08 - ACQUISTO DI SERVIZI (telefonia fissa)	478	489	591
	Totale		478	489	591
	FITTI FIGURATIVI	CO.04.01.02.01.11 - COSTI PER GODIMENTO BENI DI TERZI (locazione, spese condominiali)	836	845	1.011
	Totale		836	845	1.011
	SERVIZI - UTENZE - CANONI E MANUTENZIONE	CO.04.01.02.01.08 - ACQUISTO DI SERVIZI (utenze e manutenzione ordinaria immobili)	27.405	24.412	24.470
		CO.04.01.02.01.12 - ALTRI COSTI (assicurazione edifici)	471	462	647
		CO.04.01.03.01.01 - AMMORTAMENTI IMMOBILIZZAZIONI IMMATERIALI	72	76	725
		CO.04.01.03.02.01 - AMMORTAMENTI IMMOBILIZZAZIONI MATERIALI	6.622	5.935	5.826
		CO.04.01.05.01.01 - IMPOSTE INDIRECTE	1.457	1.298	1.317
	Totale		36.028	32.183	32.985
SERVIZI INFORMATICI	CO.04.01.02.01.08 - ACQUISTO DI SERVIZI (licenze software e servizi di rete)	7.432	19.029	15.893	
Totale		7.432	19.029	15.893	
COSTI INDIRETTI Totale			44.774	52.546	50.479
COSTI totale			3.206.664	3.115.005	2.916.850

Costi Diretti e Indiretti. Serie storica 2015-2017

Biblioteca Biomedica

Tipologia di costo		Nome del conto	esercizio		
			2017	2016	2015
COSTI DIRETTI	SOSTENUTI DALLA STRUTTURA	CO.04.01.02.01.07 - ACQUISTO LIBRI, PERIODICI E MATERIALE BIBLIOGRAFICO	39.037	46.420	40.245
		CO.04.01.02.01.08 - ACQUISTO DI SERVIZI E COLLABORAZIONI TECNICO GESTIONALI	416.107	420.754	451.649
		CO.04.01.02.01.09 - ACQUISTO ALTRI MATERIALI	7.090	3.651	6.764
		CO.04.01.02.01.11 - COSTI PER GODIMENTO BENI DI TERZI		2.028	
		CO.04.01.02.01.12 - ALTRI COSTI	504	688	169
		CO.04.01.05.01.01 - IMPOSTE INDIRECTE	2	4	20
	Totale		462.740	473.545	498.847
	AMMORTAMENTI	CO.04.01.03.02.01 - AMMORTAMENTI IMMOBILIZZAZIONI MATERIALI	17.116	24.054	18.081
	Totale		17.116	24.054	18.081
	SOSTENUTI DA AMMINISTRAZIONE CENTRALE	CO.04.01.01.02 - PERSONALE TECNICO AMMINISTRATIVO	416.127	481.370	503.516
Totale		416.127	481.370	503.516	
COSTI DIRETTI Totale			895.982	978.969	1.020.445
COSTI INDIRECTI	TELEFONIA FISSA	CO.04.01.02.01.08 - ACQUISTO DI SERVIZI (telefonia fissa)	478	518	723
	Totale		478	518	723
	FITTI FIGURATIVI	CO.04.01.02.01.11 - COSTI PER GODIMENTO BENI DI TERZI (locazione, spese condominiali)	10.925	11.036	13.200
	Totale		10.925	11.036	13.200
	SERVIZI - UTENZE - CANONI E MANUTENZIONE	CO.04.01.02.01.08 - ACQUISTO DI SERVIZI (utenze e manutenzione ordinaria immobili)	533.953	428.771	410.497
		CO.04.01.02.01.12 - ALTRI COSTI (assicurazione edifici)	6.158	6.028	8.445
		CO.04.01.03.01.01 - AMMORTAMENTI IMMOBILIZZAZIONI IMMATERIALI	3.064	2.908	11.394
		CO.04.01.03.02.01 - AMMORTAMENTI IMMOBILIZZAZIONI MATERIALI	89.380	80.134	77.180
		CO.04.01.05.01.01 - IMPOSTE INDIRECTE	19.031	16.959	17.207
	Totale		651.586	534.800	524.723
SERVIZI INFORMATICI	CO.04.01.02.01.08 - ACQUISTO DI SERVIZI (licenze software e servizi di rete)	4.189	8.213	8.775	
Totale		4.189	8.213	8.775	
COSTI INDIRECTI Totale			667.177	554.566	547.421
COSTI totale			1.563.160	1.533.535	1.567.866

Costi Diretti e Indiretti. Serie storica 2015-2017

Biblioteca di Scienze

Tipologia di costo		Nome del conto	esercizio		
			2017	2016	2015
COSTI DIRETTI	SOSTENUTI DALLA STRUTTURA	CO.04.01.02.01.07 - ACQUISTO LIBRI, PERIODICI E MATERIALE BIBLIOGRAFICO	73.887	122.509	152.659
		CO.04.01.02.01.08 - ACQUISTO DI SERVIZI E COLLABORAZIONI TECNICO GESTIONALI	227.471	193.930	213.013
		CO.04.01.02.01.09 - ACQUISTO ALTRI MATERIALI	6.850	7.218	13.925
		CO.04.01.02.01.12 - ALTRI COSTI	168	287	288
	Totale		308.376	323.944	379.884
	AMMORTAMENTI	CO.04.01.03.01.01 - AMMORTAMENTI IMMOBILIZZAZIONI IMMATERIALI	7	240	240
		CO.04.01.03.02.01 - AMMORTAMENTI IMMOBILIZZAZIONI MATERIALI	15.066	15.914	19.400
	Totale		15.074	16.154	19.639
	SOSTENUTI DA AMMINISTRAZIONE CENTRALE	CO.04.01.01.02 - PERSONALE TECNICO AMMINISTRATIVO	862.984	831.471	856.313
	Totale		862.984	831.471	856.313
COSTI DIRETTI Totale		1.186.433	1.171.569	1.255.836	
COSTI INDIRETTI	TELEFONIA FISSA	CO.04.01.02.01.08 - ACQUISTO DI SERVIZI (telefonia fissa)	955	906	1.280
	Totale		955	906	1.280
	FITTI FIGURATIVI	CO.04.01.02.01.11 - COSTI PER GODIMENTO BENI DI TERZI (locazione, spese condominiali)	5.592	5.648	6.756
	Totale		5.592	5.648	6.756
	SERVIZI - UTENZE - CANONI E MANUTENZIONE	CO.04.01.02.01.08 - ACQUISTO DI SERVIZI (utenze e manutenzione ordinaria immobili)	183.206	163.200	163.588
		CO.04.01.02.01.12 - ALTRI COSTI (assicurazione edifici)	3.152	3.085	4.322
		CO.04.01.03.01.01 - AMMORTAMENTI IMMOBILIZZAZIONI IMMATERIALI	484	506	4.849
		CO.04.01.03.02.01 - AMMORTAMENTI IMMOBILIZZAZIONI MATERIALI	44.270	39.676	38.945
	Totale	CO.04.01.05.01.01 - IMPOSTE INDIRECTE	9.741	8.680	8.807
	Totale		240.853	215.147	220.511
SERVIZI INFORMATICI	CO.04.01.02.01.08 - ACQUISTO DI SERVIZI E COLLABORAZIONI TECNICO GESTIONALI	7.265	12.320	12.269	
Totale		7.265	12.320	12.269	
COSTI INDIRETTI Totale		254.665	234.021	240.816	
COSTI totale		1.441.099	1.405.590	1.496.652	

Costi Diretti e Indiretti. Serie storica 2015-2017

Biblioteca di Scienze Sociali

Tipologia di costo		Nome del conto	esercizio		
			2017	2016	2015
COSTI DIRETTI	SOSTENUTI DALLA STRUTTURA	CO.04.01.02.01.07 - ACQUISTO LIBRI, PERIODICI E MATERIALE BIBLIOGRAFICO	362.753	333.027	360.459
		CO.04.01.02.01.08 - ACQUISTO DI SERVIZI E COLLABORAZIONI TECNICO GESTIONALI	453.399	430.807	388.232
		CO.04.01.02.01.09 - ACQUISTO ALTRI MATERIALI	10.944	5.246	12.381
		CO.04.01.02.01.12 - ALTRI COSTI	8.506	8.790	6.608
		CO.04.01.05.01.01 - IMPOSTE INDIRECTE		16	26
	Totale		835.603	777.887	767.706
	AMMORTAMENTI	CO.04.01.03.02.01 - AMMORTAMENTI IMMOBILIZZAZIONI MATERIALI	96.468	99.025	107.375
Totale		96.468	99.025	107.375	
SOSTENUTI DA AMMINISTRAZIONE CENTRALE	CO.04.01.01.02 - PERSONALE TECNICO AMMINISTRATIVO	1.339.150	1.411.181	1.439.893	
Totale		1.339.150	1.411.181	1.439.893	
COSTI DIRETTI Totale			2.271.221	2.288.092	2.314.975
COSTI INDIRECTI	TELEFONIA FISSA	CO.04.01.02.01.08 - ACQUISTO DI SERVIZI (telefonia fissa)	1.607	1.597	2.114
	Totale		1.607	1.597	2.114
	FITTI FIGURATIVI	CO.04.01.02.01.11 - COSTI PER GODIMENTO BENI DI TERZI (locazione, spese condominiali)	28.087	28.371	33.937
	Totale		28.087	28.371	33.937
	SERVIZI - UTENZE - CANONI E MANUTENZIONE	CO.04.01.02.01.08 - ACQUISTO DI SERVIZI (utenze e manutenzione ordinaria immobili)	920.261	819.767	821.716
		CO.04.01.02.01.12 - ALTRI COSTI (assicurazione edifici)	15.833	15.497	21.710
		CO.04.01.03.01.01 - AMMORTAMENTI IMMOBILIZZAZIONI IMMATERIALI	2.432	2.541	24.357
		CO.04.01.03.02.01 - AMMORTAMENTI IMMOBILIZZAZIONI MATERIALI	222.374	199.296	195.626
		CO.04.01.05.01.01 - IMPOSTE INDIRECTE	48.928	43.599	44.238
	Totale		1.209.827	1.080.701	1.107.646
SERVIZI INFORMATICI	CO.04.01.02.01.08 - ACQUISTO DI SERVIZI (licenze software e servizi di rete)	12.634	22.292	24.509	
Totale		12.634	22.292	24.509	
COSTI INDIRECTI Totale			1.252.155	1.132.960	1.168.207
COSTI totale			3.523.376	3.421.053	3.483.181

Costi Diretti e Indiretti. Serie storica 2015-2017

Biblioteca di Scienze Tecnologiche

Tipologia di costo		Nome del conto	esercizio		
			2017	2016	2015
COSTI DIRETTI	SOSTENUTI DALLA STRUTTURA	CO.04.01.02.01.07 - ACQUISTO LIBRI, PERIODICI E MATERIALE BIBLIOGRAFICO	110.406	87.517	109.621
		CO.04.01.02.01.08 - ACQUISTO DI SERVIZI E COLLABORAZIONI TECNICO GESTIONALI	322.237	361.736	391.761
		CO.04.01.02.01.09 - ACQUISTO ALTRI MATERIALI	10.456	15.862	16.355
		CO.04.01.02.01.11 - COSTI PER GODIMENTO BENI DI TERZI	770	471	644
		CO.04.01.02.01.12 - ALTRI COSTI	1.163	1.346	1.046
		CO.04.01.05.01.01 - IMPOSTE INDIRETTE	2		
	Totale		445.034	466.933	519.427
	AMMORTAMENTI	CO.04.01.03.02.01 - AMMORTAMENTI IMMOBILIZZAZIONI MATERIALI	12.852	18.076	23.509
	Totale		12.852	18.076	23.509
	SOSTENUTI DA AMMINISTRAZIONE CENTRALE	CO.04.01.01.02 - PERSONALE TECNICO AMMINISTRATIVO	1.085.481	1.111.595	1.089.877
Totale		1.085.481	1.111.595	1.089.877	
COSTI DIRETTI Totale			1.543.367	1.596.604	1.632.813
COSTI INDIRETTI	TELEFONIA FISSA	CO.04.01.02.01.08 - ACQUISTO DI SERVIZI (telefonia fissa)	1.216	1.208	1.558
	Totale		1.216	1.208	1.558
	FITTI FIGURATIVI	CO.04.01.02.01.11 - COSTI PER GODIMENTO BENI DI TERZI (locazione, spese condominiali)	15.913	16.074	19.227
	Totale		15.913	16.074	19.227
	SERVIZI - UTENZE - CANONI E MANUTENZIONE	CO.04.01.02.01.08 - ACQUISTO DI SERVIZI (utenze e manutenzione ordinaria immobili)	521.369	464.434	465.538
		CO.04.01.02.01.12 - ALTRI COSTI (assicurazione edifici)	8.970	8.780	12.300
		CO.04.01.03.01.01 - AMMORTAMENTI IMMOBILIZZAZIONI IMMATERIALI	1.378	1.440	13.799
		CO.04.01.03.02.01 - AMMORTAMENTI IMMOBILIZZAZIONI MATERIALI	125.984	112.910	110.831
		CO.04.01.05.01.01 - IMPOSTE INDIRETTE	27.720	24.701	25.063
	Totale		685.420	612.265	627.531
SERVIZI INFORMATICI	CO.04.01.02.01.08 - ACQUISTO DI SERVIZI (licenze software e servizi di rete)	9.258	15.681	16.097	
Totale		9.258	15.681	16.097	
COSTI INDIRETTI Totale			711.807	645.227	664.412
COSTI totale			2.255.174	2.241.831	2.297.225

Costi Diretti e Indiretti. Serie storica 2015-2017

Biblioteca Umanistica

Tipologia di costo		Nome del conto	esercizio		
			2017	2016	2015
COSTI DIRETTI	SOSTENUTI DALLA STRUTTURA	CO.04.01.02.01.07 - ACQUISTO LIBRI, PERIODICI E MATERIALE BIBLIOGRAFICO	435.101	429.318	496.106
		CO.04.01.02.01.08 - ACQUISTO DI SERVIZI E COLLABORAZIONI TECNICO GESTIONALI	209.444	236.795	174.759
		CO.04.01.02.01.09 - ACQUISTO ALTRI MATERIALI	11.394	18.224	29.321
		CO.04.01.02.01.11 - COSTI PER GODIMENTO BENI DI TERZI	2.346	4.601	5.181
		CO.04.01.02.01.12 - ALTRI COSTI	11.064	4.858	4.007
		CO.04.01.05.01.01 - IMPOSTE INDIRECTE		76	
	Totale		669.349	693.872	709.374
	AMMORTAMENTI	CO.04.01.03.02.01 - AMMORTAMENTI IMMOBILIZZAZIONI MATERIALI	31.090	50.514	53.195
	Totale		31.090	50.514	53.195
	SOSTENUTI DA AMMINISTRAZIONE CENTRALE	CO.04.01.01.02 - PERSONALE TECNICO AMMINISTRATIVO	1.676.584	1.719.554	1.696.570
Totale		1.676.584	1.719.554	1.696.570	
COSTI DIRETTI Totale			2.377.023	2.463.940	2.459.139
COSTI INDIRECTI	TELEFONIA FISSA	CO.04.01.02.01.08 - ACQUISTO DI SERVIZI (telefonia fissa)	1.911	1.942	2.559
	Totale		1.911	1.942	2.559
	FITTI FIGURATIVI	CO.04.01.02.01.11 - COSTI PER GODIMENTO BENI DI TERZI (locazione, spese condominiali)	45.487	45.947	54.960
	Totale		45.487	45.947	54.960
	SERVIZI - UTENZE - CANONI E MANUTENZIONE	CO.04.01.02.01.08 - ACQUISTO DI SERVIZI (utenze e manutenzione ordinaria immobili)	1.490.350	1.327.600	1.330.757
		CO.04.01.02.01.12 - ALTRI COSTI (assicurazione edifici)	25.641	25.098	35.160
		CO.04.01.03.01.01 - AMMORTAMENTI IMMOBILIZZAZIONI IMMATERIALI	3.938	4.115	39.445
		CO.04.01.03.02.01 - AMMORTAMENTI IMMOBILIZZAZIONI MATERIALI	360.131	322.757	316.813
		CO.04.01.05.01.01 - IMPOSTE INDIRECTE	79.238	70.608	71.643
	Totale		1.959.297	1.750.179	1.793.817
SERVIZI INFORMATICI	CO.04.01.02.01.08 - ACQUISTO DI SERVIZI (licenze software e servizi di rete)	14.565	25.038	29.864	
Totale		14.565	25.038	29.864	
COSTI INDIRECTI Totale			2.021.259	1.823.106	1.881.201
COSTI totale			4.398.282	4.287.045	4.340.340

Costi Diretti e Indiretti. Serie storica 2015-2017

Centro Linguistico di Ateneo

Tipologia di costo		Nome del conto	esercizio		
			2017	2016	2015
COSTI DIRETTI	SOSTENUTI DALLA STRUTTURA	CO.04.01.01.01.02 - COLLABORAZIONI SCIENTIFICHE (co.co.co)	25.668	37.274	46.784
		CO.04.01.01.01.05 - ALTRO PERSONALE DEDICATO ALLA DIDATTICA E ALLA RICERCA		2.340	326
		CO.04.01.01.01.07 - MISSIONI E RIMBORSI SPESE	5.918	3.457	8.432
		CO.04.01.02.01.01 - COSTI PER SOSTEGNO AGLI STUDENTI		4.883	4.883
		CO.04.01.02.01.05 - ACQUISTO MATERIALE CONSUMO LABORATORI			161
		CO.04.01.02.01.07 - ACQUISTO LIBRI, PERIODICI E MATERIALE BIBLIOGRAFICO	13.727	7.097	8.292
		CO.04.01.02.01.08 - ACQUISTO DI SERVIZI E COLLABORAZIONI TECNICO GESTIONALI	206.621	150.175	243.535
		CO.04.01.02.01.09 - ACQUISTO ALTRI MATERIALI	13.191	8.092	21.967
		CO.04.01.02.01.11 - COSTI PER GODIMENTO BENI DI TERZI	14.095	15.638	12.198
		CO.04.01.02.01.12 - ALTRI COSTI	7.811	6.028	8.020
	CO.04.01.05.01.01 - IMPOSTE INDIRETTE	64	10	6	
	Totale		287.095	234.993	354.604
	AMMORTAMENTI	CO.04.01.03.02.01 - AMMORTAMENTI IMMOBILIZZAZIONI MATERIALI	13.232	15.674	17.902
	Totale		13.232	15.674	17.902
SOSTENUTI DA AMMINISTRAZIONE CENTRALE	CO.04.01.01.01.04 - COLLABORATORI ED ESPERTI LINGUISTICI	1.549.806	1.557.452	1.655.095	
	CO.04.01.01.02 - PERSONALE TECNICO AMMINISTRATIVO	669.893	724.995	689.128	
Totale		2.219.698	2.282.447	2.344.223	
COSTI DIRETTI Totale			2.520.025	2.533.113	2.716.729
COSTI INDIRETTI	TELEFONIA FISSA	CO.04.01.02.01.08 - ACQUISTO DI SERVIZI (telefonia fissa)	2.562	2.460	3.394
	Totale		2.562	2.460	3.394
	FITTI FIGURATIVI	CO.04.01.02.01.11 - COSTI PER GODIMENTO BENI DI TERZI (locazione, spese condominiali)	6.216	6.279	7.511
	Totale		6.216	6.279	7.511
	SERVIZI - UTENZE - CANONI E MANUTENZIONE	CO.04.01.02.01.08 - ACQUISTO DI SERVIZI (utenze e manutenzione ordinaria immobili)	203.676	181.434	181.865
		CO.04.01.02.01.12 - ALTRI COSTI (assicurazione edifici)	3.504	3.430	4.805
		CO.04.01.03.01.01 - AMMORTAMENTI IMMOBILIZZAZIONI IMMATERIALI	538	562	5.391
		CO.04.01.03.02.01 - AMMORTAMENTI IMMOBILIZZAZIONI MATERIALI	49.216	44.109	43.297
		CO.04.01.05.01.01 - IMPOSTE INDIRETTE	10.829	9.650	9.791
	Totale		267.763	239.184	245.148
SERVIZI INFORMATICI	CO.04.01.02.01.08 - ACQUISTO DI SERVIZI (licenze software e servizi di rete)	14.089	14.066	14.497	
Totale		14.089	14.066	14.497	
COSTI INDIRETTI Totale			290.631	261.990	270.551
COSTI totale			2.810.657	2.795.103	2.987.280

Costi Diretti e Indiretti. Serie storica 2015-2017

CsaVRI

Tipologia di costo		Nome del conto	esercizio		
			2017	2016	2015
COSTI DIRETTI	SOSTENUTI DALLA STRUTTURA	CO.04.01.01.01.02 - COLLABORAZIONI SCIENTIFICHE (co.co.co, borse di ricerca)	218.516	118.951	468.784
		CO.04.01.01.01.05 - ALTRO PERSONALE DEDICATO ALLA DIDATTICA E ALLA RICERCA	30.920	58.592	99.889
		CO.04.01.01.01.07 - MISSIONI E RIMBORSI SPESE	7.291	1.302	42.819
		CO.04.01.02.01.01 - COSTI PER SOSTEGNO AGLI STUDENTI			35.371
		CO.04.01.02.01.03 - COSTI PER LA RICERCA E L'ATTIVITA' EDITORIALE	71.701	62.709	23.837
		CO.04.01.02.01.05 - ACQUISTO MATERIALE CONSUMO LABORATORI		761	
		CO.04.01.02.01.08 - ACQUISTO DI SERVIZI E COLLABORAZIONI TECNICO GESTIONALI	106.726	74.263	159.866
		CO.04.01.02.01.09 - ACQUISTO ALTRI MATERIALI	1.788	1.742	20.446
		CO.04.01.02.01.11 - COSTI PER GODIMENTO BENI DI TERZI			3.558
		CO.04.01.02.01.12 - ALTRI COSTI	3.728	188.852	63.881
	Totale	440.668	507.173	918.451	
	AMMORTAMENTI	CO.04.01.03.01.01 - AMMORTAMENTI IMMOBILIZZAZIONI IMMATERIALI	18	598	598
		CO.04.01.03.02.01 - AMMORTAMENTI IMMOBILIZZAZIONI MATERIALI	247.144	237.012	230.333
	Totale	247.163	237.610	230.931	
	SOSTENUTI DA AMMINISTRAZIONE CENTRALE	CO.04.01.01.01.06 -CORRISPETTIVI AL PERSONALE PER ATTIVITA' IN CONTO TERZI			509.800
CO.04.01.01.02 - PERSONALE TECNICO AMMINISTRATIVO		368.598	439.762		
Totale	368.598	439.762	509.800		
COSTI DIRETTI Totale			1.056.428	1.184.545	1.659.183
COSTI INDIRETTI	TELEFONIA FISSA	CO.04.01.02.01.08 - ACQUISTO DI SERVIZI (telefonia fissa)	326	367	689
	Totale		326	367	689
	FITTI FIGURATIVI	CO.04.01.02.01.11 - COSTI PER GODIMENTO BENI DI TERZI (locazione, spese condominiali)	52	52	62
	Totale		52	52	62
	SERVIZI - UTENZE - CANONI E MANUTENZIONE	CO.04.01.02.01.08 - ACQUISTO DI SERVIZI (utenze e manutenzione ordinaria immobili)	1.692	1.507	1.511
		CO.04.01.02.01.12 - ALTRI COSTI (assicurazione edifici)	29	28	40
		CO.04.01.03.01.01 - AMMORTAMENTI IMMOBILIZZAZIONI IMMATERIALI	4	5	45
		CO.04.01.03.02.01 - AMMORTAMENTI IMMOBILIZZAZIONI MATERIALI	409	366	360
	CO.04.01.05.01.01 - IMPOSTE INDIRECTE	90	80	81	
	Totale	2.224	1.987	2.036	
SERVIZI INFORMATICI	CO.04.01.02.01.08 - ACQUISTO DI SERVIZI (licenze software e servizi di rete)	1.806	2.098	2.941	
Totale	1.806	2.098	2.941		
COSTI INDIRETTI Totale			4.407	4.503	5.728
COSTI totale			1.060.836	1.189.048	1.664.911

Costi Diretti e Indiretti. Serie storica 2015-2017

Museo di Storia Naturale

Tipologia di costo		Nome del conto	esercizio		
			2017	2016	2015
COSTI DIRETTI	SOSTENUTI DALLA STRUTTURA	CO.04.01.01.01.02 - COLLABORAZIONI SCIENTIFICHE (co.co.co, borse di ricerca)	102.296	146.005	197.061
		CO.04.01.01.01.05 - ALTRO PERSONALE DEDICATO ALLA DIDATTICA E ALLA RICERCA	2.803	27.014	66.088
		CO.04.01.01.01.07 - MISSIONI E RIMBORSI SPESE	33.243	38.672	31.262
		CO.04.01.02.01.01 - COSTI PER SOSTEGNO AGLI STUDENTI	12.478	13.563	
		CO.04.01.02.01.03 - COSTI PER LA RICERCA E L'ATTIVITA' EDITORIALE (Firenze University Press)	194.016	222.731	189.979
		CO.04.01.02.01.05 - ACQUISTO MATERIALE CONSUMO LABORATORI	40.360	62.170	45.318
		CO.04.01.02.01.07 - ACQUISTO LIBRI, PERIODICI E MATERIALE BIBLIOGRAFICO	7.101	18.033	14.433
		CO.04.01.02.01.08 - ACQUISTO DI SERVIZI E COLLABORAZIONI TECNICO GESTIONALI	819.942	878.263	538.821
		CO.04.01.02.01.09 - ACQUISTO ALTRI MATERIALI	78.798	361.842	192.160
		CO.04.01.02.01.11 - COSTI PER GODIMENTO BENI DI TERZI	616	5.626	5.066
	CO.04.01.02.01.12 - ALTRI COSTI	33.075	46.043	32.004	
	CO.04.01.05.01.01 - IMPOSTE INDIRETTE	251	55	1.178	
	Totale		1.324.978	1.820.015	1.313.371
	AMMORTAMENTI	CO.04.01.03.02.01 - AMMORTAMENTI IMMOBILIZZAZIONI MATERIALI	79.411	451.512	650.313
	Totale		79.411	451.512	650.313
SOSTENUTI DA AMMINISTRAZIONE CENTRALE	CO.04.01.01.01.06 - CORRISPETTIVI AL PERSONALE PER ATTIVITA' IN CONTO TERZI	930	3.348		
	CO.04.01.01.02 - PERSONALE TECNICO AMMINISTRATIVO	2.495.564	2.747.760	2.568.607	
Totale		2.496.494	2.751.108	2.568.607	
COSTI DIRETTI Totale		3.900.883	5.022.636	4.532.292	
COSTI INDIRETTI	TELEFONIA FISSA	CO.04.01.02.01.08 - ACQUISTO DI SERVIZI (telefonia fissa)	2.606	2.172	3.617
	Totale		2.606	2.172	3.617
	FITTI FIGURATIVI	CO.04.01.02.01.11 - COSTI PER GODIMENTO BENI DI TERZI (locazione, spese condominiali)	55.916	56.482	67.562
	Totale		55.916	56.482	67.562
	SERVIZI - UTENZE - CANONI E MANUTENZIONE	CO.04.01.02.01.08 - ACQUISTO DI SERVIZI (utenze e manutenzione ordinaria immobili)	1.832.064	1.632.000	1.635.879
		CO.04.01.02.01.12 - ALTRI COSTI (assicurazione edifici)	31.520	30.852	43.221
		CO.04.01.03.01.01 - AMMORTAMENTI IMMOBILIZZAZIONI IMMATERIALI	4.841	5.058	48.490
		CO.04.01.03.02.01 - AMMORTAMENTI IMMOBILIZZAZIONI MATERIALI	442.703	396.761	389.453
	CO.04.01.05.01.01 - IMPOSTE INDIRETTE	97.406	86.798	88.070	
	Totale		2.408.534	2.151.468	2.205.113
SERVIZI INFORMATICI	CO.04.01.02.01.08 - ACQUISTO DI SERVIZI (licenze software e servizi di rete)	14.380	12.420	15.448	
Totale		14.380	12.420	15.448	
COSTI INDIRETTI Totale		2.481.436	2.222.543	2.291.741	
COSTI totale		6.382.318	7.245.179	6.824.033	

Costi Diretti e Indiretti. Serie storica 2015-2017

Sistema Informatico dell'Ateneo Fiorentino - (SIAF)

Tipologia di costo		Nome del conto	esercizio		
			2017	2016	2015
COSTI DIRETTI	SOSTENUTI DALLA STRUTTURA	CO.04.01.01.01.03 - DOCENTI A CONTRATTO ¹			7.448
		CO.04.01.01.01.05 - ALTRO PERSONALE DEDICATO ALLA DIDATTICA E ALLA RICERCA	10.914	13.589	5.442
		CO.04.01.02.01.07 - ACQUISTO LIBRI, PERIODICI E MATERIALE BIBLIOGRAFICO		112	306
		CO.04.01.02.01.08 - ACQUISTO DI SERVIZI E COLLABORAZIONI TECNICO GESTIONALI	509.466	728.766	438.195
		CO.04.01.02.01.09 - ACQUISTO ALTRI MATERIALI	35.450	62.542	35.858
		CO.04.01.02.01.11 - COSTI PER GODIMENTO BENI DI TERZI	684	913	684
		CO.04.01.02.01.12 - ALTRI COSTI	2.501	2.634	1.876
		CO.04.01.05.01.01 - IMPOSTE INDIRECTE	439	281	12.721
		Totale	559.455	808.838	502.531
		AMMORTAMENTI	CO.04.01.03.01.01 - AMMORTAMENTI IMMOBILIZZAZIONI IMMATERIALI		970
		CO.04.01.03.02.01 - AMMORTAMENTI IMMOBILIZZAZIONI MATERIALI	534.435	500.598	629.985
	Totale	534.435	501.568	630.956	
	SOSTENUTI DA AMMINISTRAZIONE CENTRALE	CO.04.01.01.02 - PERSONALE TECNICO AMMINISTRATIVO	2.748.015	3.120.954	3.135.312
	Totale	2.748.015	3.120.954	3.135.312	
COSTI DIRETTI Totale			3.841.905	4.431.360	4.268.798
COSTI INDIRECTI	TELEFONIA FISSA	CO.04.01.02.01.08 - ACQUISTO DI SERVIZI (telefonia fissa)	2.714	2.779	3.589
	Totale		2.714	2.779	3.589
	FITTI FIGURATIVI	CO.04.01.02.01.11 - COSTI PER GODIMENTO BENI DI TERZI (locazione, spese condominiali)	8.395	8.480	10.144
	Totale		8.395	8.480	10.144
	SERVIZI - UTENZE - CANONI E MANUTENZIONE	CO.04.01.02.01.08 - ACQUISTO DI SERVIZI (utenze e manutenzione ordinaria immobili)	275.063	245.026	245.608
		CO.04.01.02.01.12 - ALTRI COSTI (assicurazione edifici)	4.732	4.632	6.489
		CO.04.01.03.01.01 - AMMORTAMENTI IMMOBILIZZAZIONI IMMATERIALI	727	759	7.280
		CO.04.01.03.02.01 - AMMORTAMENTI IMMOBILIZZAZIONI MATERIALI	66.467	59.569	58.472
	CO.04.01.05.01.01 - IMPOSTE INDIRECTE	14.624	13.032	13.223	
Totale		361.614	323.018	331.072	
COSTI INDIRECTI Totale			372.723	334.277	344.805
COSTI totale			4.214.628	4.765.637	4.613.602

(1) Non sono docenti per attività di docenza agli studenti, ma docenti per corsi di formazione

Costi per Corso di Studio

Serie storica 2015-2017

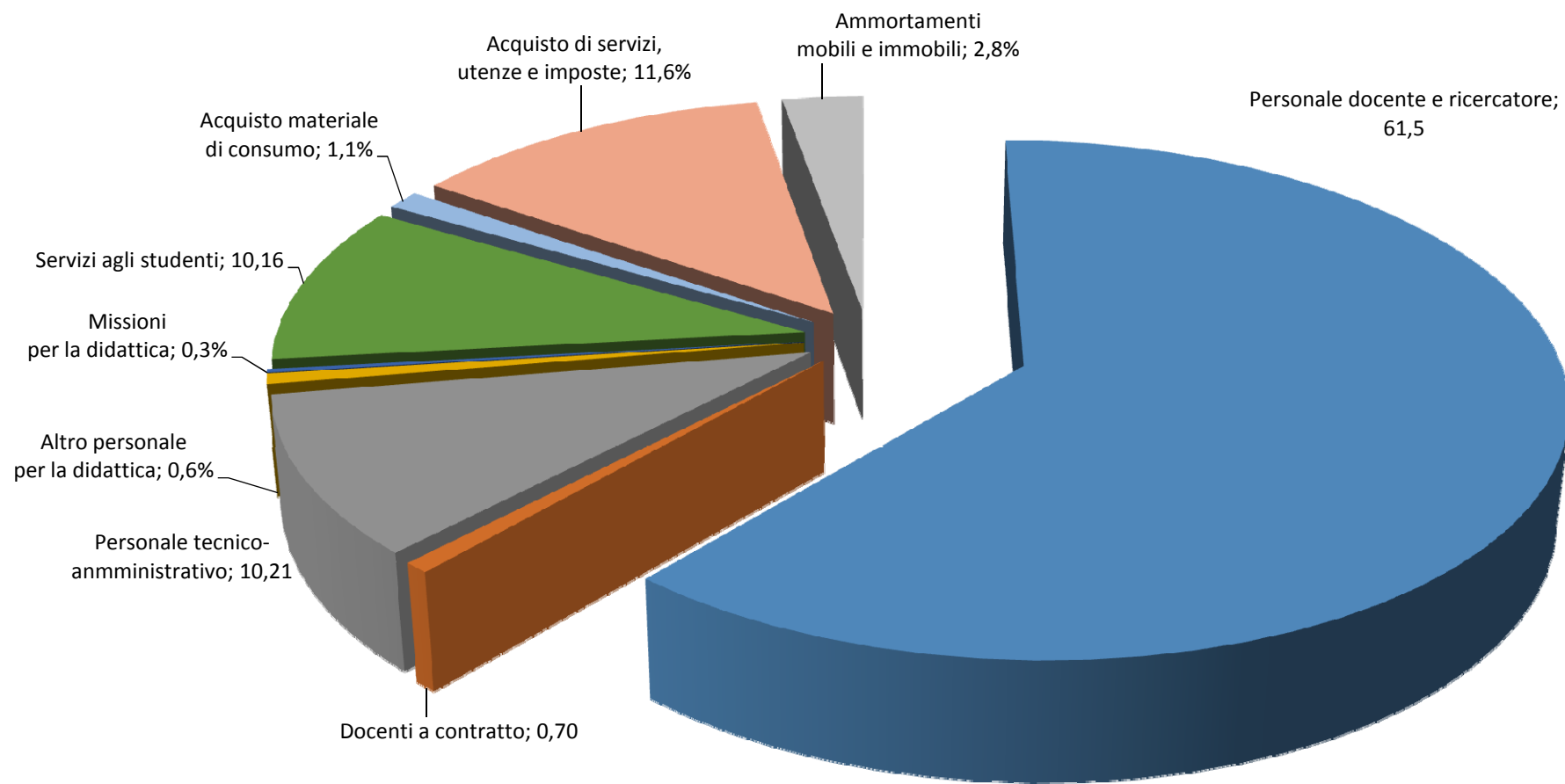
Riepilogo del costo totale per la Didattica

Serie storica 2015-2017

	2017	2016	2015
Didattica	Importo	Importo	Importo
Corsi di Laurea attivi (ex DM 270/04)	86.820.362	87.796.694	86.816.123
<i>Corsi di Laurea Triennale</i>	<i>40.604.503</i>	<i>41.214.889</i>	<i>41.854.224</i>
<i>Corsi di Laurea Magistrale</i>	<i>30.249.895</i>	<i>30.734.322</i>	<i>29.300.453</i>
<i>Corsi di Laurea Magistrale a Ciclo Unico</i>	<i>15.965.963</i>	<i>15.847.482</i>	<i>15.661.446</i>
Corsi di Laurea disattivati (ex DM 270/04, ex DM 509/99, vecchio ordinamento)	591.196	724.579	1.364.472
Corsi Post-Laurea (Master, Corsi di Perfezionamento, Scuole di Specializzazione)	23.544.745	23.306.039	22.149.931
Didattica Generale *	3.635.176	3.584.370	3.676.311
Totale Didattica	114.591.479	115.411.682	114.006.838

(*) Costi relativi a stipendi per collaboratori linguistici a tempo indeterminato e determinato.

Composizione dei costi per i Corsi di Studio esercizio 2017



Corsi di studio attivi (ex DM 270/04):
Corsi di Laurea
Corsi di Laurea Magistrale
Corsi di Laurea Magistrale Ciclo Unico

Costo totale per corso di Laurea Triennale (ex DM 270/04)

Serie storica 2015-2017

	2017	2016	2015
Corso di Laurea triennale	Importo	Importo	Importo
<i>Scuola di Agraria</i>			
L - SCIENZE AGRARIE	874.747	802.603	883.061
L - SCIENZE FAUNISTICHE	473.532	522.443	536.619
L - SCIENZE FORESTALI E AMBIENTALI	743.506	754.945	685.714
L - SCIENZE VIVAISTICHE, AMBIENTE E GESTIONE DEL VERDE	624.927	644.427	652.384
L - TECNOLOGIE ALIMENTARI	678.762	664.712	667.825
L - VITICOLTURA ED ENOLOGIA	662.509	699.081	624.442
<i>Scuola di Architettura</i>			
L - DISEGNO INDUSTRIALE	763.286	696.024	733.749
L - PIANIFICAZIONE DELLA CITTA', DEL TERRITORIO E DEL PAESAGGIO	551.768	782.512	652.371
L - SCIENZE DELL'ARCHITETTURA	1.144.859	1.119.821	1.155.657
<i>Scuola di Economia e Management</i>			
L - ECONOMIA AZIENDALE	1.539.877	1.561.084	1.519.277
L - ECONOMIA E COMMERCIO	1.106.652	1.073.297	1.173.217
L - STATISTICA	543.267	506.379	541.855
L - SVILUPPO ECONOMICO, COOPERAZIONE INTERNAZIONALE	610.700	613.500	605.188
<i>Scuola di Giurisprudenza</i>			
L - SCIENZE DEI SERVIZI GIURIDICI	525.226	615.162	521.140
<i>Scuola di Ingegneria</i>			
L - INGEGNERIA CIVILE, EDILE E AMBIENTALE	1.407.873	1.643.714	1.686.773
L - INGEGNERIA ELETTRONICA E DELLE TELECOMUNICAZIONI	811.259	852.311	866.740
L - INGEGNERIA INFORMATICA	647.474	625.483	712.388
L - INGEGNERIA MECCANICA	1.870.910	1.702.996	1.739.151
<i>Scuola di Psicologia</i>			
L - SCIENZE E TECNICHE PSICOLOGICHE	1.775.854	1.748.855	1.655.320

	2017	2016	2015
Corso di Laurea triennale	Importo	Importo	Importo

Scuola di Scienze della Salute Umana

L - ASSISTENZA SANITARIA	312.725	244.357	263.020
L - BIOTECNOLOGIE	1.368.067	1.376.830	1.238.042
L - DIETISTICA	383.275	413.447	367.927
L - EDUCAZIONE PROFESSIONALE	154.073	139.083	159.783
L - FISIOTERAPIA	481.191	494.139	454.217
L - INFERMIERISTICA	1.811.031	1.902.750	2.216.492
L - LOGOPEDIA	259.081	272.129	281.337
L - OSTETRICIA	315.285	356.219	347.020
L - SCIENZE FARMACEUTICHE APPLICATE-CONTROLLO QUALITA'	552.473	504.327	484.083
L - SCIENZE MOTORIE, SPORT E SALUTE	562.388	518.037	556.011
L - TECNICHE DELLA PREVENZIONE NELL'AMBIENTE E NEI LUOGHI DI LAVORO	180.626	165.755	201.463
L - TECNICHE DI LABORATORIO BIOMEDICO	492.358	456.421	615.913
L - TECNICHE DI NEUROFISIOPATOLOGIA	304.912	272.612	266.364
L - TECNICHE DI RADIOLOGIA MEDICA, PER IMMAGINI E RADIOTERAPIA	367.270	377.545	475.145
L - TECNICHE ORTOPEDICHE	343.964	324.212	338.470

Scuola di Scienze Matematiche, Fisiche e Naturali

L - CHIMICA	1.198.990	1.209.199	1.121.619
L - DIAGNOSTICA E MATERIALI PER LA CONSERVAZIONE E IL RESTAURO	444.490	444.310	494.822
L - FISICA E ASTROFISICA	1.037.132	880.131	896.058
L - INFORMATICA	545.891	633.165	591.587
L - MATEMATICA	788.845	862.711	864.928
L - OTTICA E OPTOMETRIA	432.622	355.545	331.528
L - SCIENZE BIOLOGICHE	980.102	1.077.690	1.055.277
L - SCIENZE GEOLOGICHE	843.352	853.450	712.920
L - SCIENZE NATURALI	615.248	701.862	684.094

Scuola di Scienze Politiche

L - SCIENZE POLITICHE	1.520.456	1.526.175	1.648.143
L - SERVIZIO SOCIALE	436.129	416.554	399.545

	2017	2016	2015
Corso di Laurea triennale	Importo	Importo	Importo

Scuola di Studi Umanistici e della Formazione

L - DISCIPLINE DELLE ARTI, DELLA MUSICA E DELLO SPETTACOLO	382.840	420.120	413.815
L - FILOSOFIA	560.219	636.834	578.097
L - LETTERE	739.461	993.170	1.032.323
L - LINGUE, LETTERATURE E STUDI INTERCULTURALI	1.592.135	1.343.938	1.405.207
L - PROGETTAZIONE E GESTIONE DI EVENTI E IMPRESE DELL'ARTE E DELLO SPETTACOLO	438.904	538.055	513.064
L - SCIENZE DELL'EDUCAZIONE E DELLA FORMAZIONE ¹	722.639	398.114	-
L - SCIENZE DELL'EDUCAZIONE SOCIALE ³	141.071	301.302	507.682
L - SCIENZE DELL'INFANZIA ²	199.209	432.917	709.918
L - SCIENZE UMANISTICHE PER LA COMUNICAZIONE	420.425	415.998	467.818
L - STORIA	649.777	602.720	663.550
L - STORIA E TUTELA DEI BENI ARCHEOLOGICI, ARTISTICI, ARCHIVISTICI E LIBRARI	668.858	723.718	884.072

Totale	40.604.503	41.214.889	41.854.224
---------------	-------------------	-------------------	-------------------

(1) Attivato nell'A.A. 2015/16

(2) Disattivato il 1° anno di corso dall'A.A. 2015/16

(3) Disattivato il 1° anno di corso dall'A.A. 2016/17

Costo totale per corso di Laurea Magistrale (ex DM 270/04)

Serie storica 2015-2017

	2017	2016	2015
Corso di Laurea Magistrale	Importo	Importo	Importo
<i>Scuola di Agraria</i>			
LM - NATURAL RESOURCES MANAGEMENT FOR TROPICAL RURAL DEVELOPMENT	412.746	382.692	273.828
LM - SCIENZE E GESTIONE DELLE RISORSE FAUNISTICO-AMBIENTALI	273.675	281.540	250.518
LM - SCIENZE E TECNOLOGIE AGRARIE	1.012.468	1.060.457	1.048.011
LM - SCIENZE E TECNOLOGIE ALIMENTARI	318.910	310.745	305.720
LM - SCIENZE E TECNOLOGIE DEI SISTEMI FORESTALI	729.109	792.062	745.022
<i>Scuola di Architettura</i>			
LM - ARCHITETTURA	893.614	879.413	781.683
LM - ARCHITETTURA DEL PAESAGGIO	335.053	467.293	479.813
LM - DESIGN	398.580	331.064	338.416
LM - DESIGN SISTEMA E MODA ¹	188.965	108.040	-
LM - PIANIFICAZIONE E PROGETTAZIONE DELLA CITTA' E DEL TERRITORIO	247.185	362.787	384.789
<i>Scuola di Economia e Management</i>			
LM - ACCOUNTING E LIBERA PROFESSIONE	435.945	390.404	422.044
LM - DESIGN OF SUSTAINABLE TOURISM SYSTEMS - PROGETTAZIONE DEI SISTEMI TURISTICI	385.293	350.378	299.189
LM - ECONOMICS AND DEVELOPMENT- ECONOMIA POLITICA E SVILUPPO ECONOMICO	593.610	680.195	611.068
LM - FINANCE AND RISK MANAGEMENT - FINANZA E GESTIONE DEL RISCHIO	288.205	287.833	353.660
LM - GOVERNO E DIREZIONE D'IMPRESA	488.676	537.468	601.723
LM - SCIENZE DELL'ECONOMIA	487.646	446.618	509.284
LM - STATISTICA, SCIENZE ATTUARIALI E FINANZIARIE	347.341	409.648	448.875

	2017	2016	2015
Corso di Laurea Magistrale	Importo	Importo	Importo

Scuola di Ingegneria

LM - INGEGNERIA BIOMEDICA	310.913	253.611	305.584
LM - INGEGNERIA CIVILE	587.369	626.251	594.903
LM - INGEGNERIA DELLE TELECOMUNICAZIONI	443.123	393.363	254.575
LM - INGEGNERIA EDILE	330.211	360.323	338.387
LM - INGEGNERIA ELETTRICA E DELL'AUTOMAZIONE	318.678	371.176	382.984
LM - INGEGNERIA ELETTRONICA	325.748	338.756	452.551
LM - INGEGNERIA ENERGETICA	373.288	431.101	382.707
LM - INGEGNERIA INFORMATICA	433.460	482.275	475.986
LM - INGEGNERIA MECCANICA	705.237	731.443	625.210
LM - INGEGNERIA PER LA TUTELA DELL'AMBIENTE E DEL TERRITORIO	492.292	544.146	602.163

Scuola di Psicologia

LM - PSICOLOGIA CLINICA E DELLA SALUTE E NEUROPSICOLOGIA ²	973.723	932.444	709.681
LM - PSICOLOGIA DEL CICLO DI VITA E DEI CONTESTI ²	542.421	522.380	221.907

Scuola di Scienze della Salute Umana

LM - BIOTECNOLOGIE MEDICHE E FARMACEUTICHE	507.611	547.947	481.899
LM - SCIENZE DELL'ALIMENTAZIONE	520.066	443.821	446.158
LM - SCIENZE DELLE PROFESSIONI SANITARIE DELLA PREVENZIONE	82.914	90.851	76.727
LM - SCIENZE DELLE PROFESSIONI SANITARIE TECNICHE DIAGNOSTICHE	104.367	101.929	98.836
LM - SCIENZE E TECNICHE DELLO SPORT E DELLE ATTIVITA' MOTORIE PREVENTIVE E ADATTATE	244.615	245.619	265.451
LM - SCIENZE INFERMIERISTICHE E OSTETRICHE	143.089	122.347	170.865
LM - SCIENZE RIABILITATIVE DELLE PROFESSIONI SANITARIE	100.156	108.312	102.379

	2017	2016	2015
Corso di Laurea Magistrale	Importo	Importo	Importo

Scuola di Scienze Matematiche, Fisiche e Naturali

LM - BIOLOGIA	899.780	905.099	929.088
LM - BIOTECNOLOGIE MOLECOLARI	236.140	285.564	225.458
LM - INFORMATICA	281.145	247.853	250.136
LM - MATEMATICA	927.451	1.032.286	1.023.389
LM - SCIENZE CHIMICHE	1.552.829	1.519.479	1.409.490
LM - SCIENZE DELLA NATURA E DELL'UOMO	470.983	547.348	485.082
LM - SCIENZE E MATERIALI PER LA CONSERVAZIONE E IL RESTAURO	326.788	298.094	290.671
LM - SCIENZE E TECNOLOGIE GEOLOGICHE	1.158.341	1.064.429	845.481
LM - SCIENZE FISICHE E ASTROFISICHE	1.932.098	1.482.018	1.561.330

Scuola di Scienze Politiche

LM - DISEGNO E GESTIONE DEGLI INTERVENTI SOCIALI	255.229	239.523	231.374
LM - RELAZIONI INTERNAZIONALI E STUDI EUROPEI	685.296	636.565	618.374
LM - SCIENZE DELLA POLITICA E DEI PROCESSI DECISIONALI	-	422.906	417.265
LM - POLITICA, ISTITUZIONI E MERCATO ⁴	365.049		
LM - SOCIOLOGIA E RICERCA SOCIALE	365.732	402.338	400.584
LM - STRATEGIE DELLA COMUNICAZIONE PUBBLICA E POLITICA	268.319	267.640	264.100

	2017	2016	2015
Corso di Laurea Magistrale	Importo	Importo	Importo
<i>Scuola di Studi Umanistici e della Formazione</i>			
LM - ARCHEOLOGIA ³	371.443	421.946	289.566
LM - DIRIGENZA SCOLASTICA E PEDAGOGIA CLINICA	308.146	345.668	297.925
LM - FILOLOGIA MODERNA	434.028	485.117	517.489
LM - FILOLOGIA, LETTERATURA E STORIA DELL'ANTICHITA'	294.711	319.226	437.912
LM - LINGUE E CIVILTA' DELL'ORIENTE ANTICO E MODERNO	369.202	402.604	387.064
LM - LINGUE E LETTERATURE EUROPEE E AMERICANE	858.213	1.070.201	755.259
LM - LOGICA, FILOSOFIA E STORIA DELLA SCIENZA	216.790	201.357	201.726
LM - SCIENZE ARCHIVISTICHE E BIBLIOTECONOMICHE	216.783	182.205	241.251
LM - SCIENZE DELL'EDUCAZIONE DEGLI ADULTI, DELLA FORMAZIONE CONTINUA E SCIENZE PEDAGO	243.521	258.150	271.268
LM - SCIENZE DELLO SPETTACOLO	312.952	328.436	326.729
LM - SCIENZE FILOSOFICHE	325.476	411.707	402.811
LM - SCIENZE STORICHE	436.824	501.979	561.685
LM - STORIA DELL'ARTE	326.877	349.101	374.369
LM - STUDI GEOGRAFICI ED ANTROPOLOGICI	204.715	189.301	214.356
LM - TEORIE DELLA COMUNICAZIONE	228.733	189.446	226.628
Totale	30.249.895	30.734.322	29.300.453

(1) Attivato nell'A.A. 2015/16

(2) Attivato nell'A.A. 2014/15

(3) Nell'A.A. 2015/16 sono aumentati i curricula degli insegnamenti

(4) Il corso LM in POLITICA, ISTITUZIONI E MERCATO è attivo dall'A.A. 2016/17 e sostituisce il corso in SCIENZE DELLA POLITICA E DEI PROCESSI DECISIONALI

Costo totale per corso di Laurea Magistrale a Ciclo Unico (ex DM 270/04)

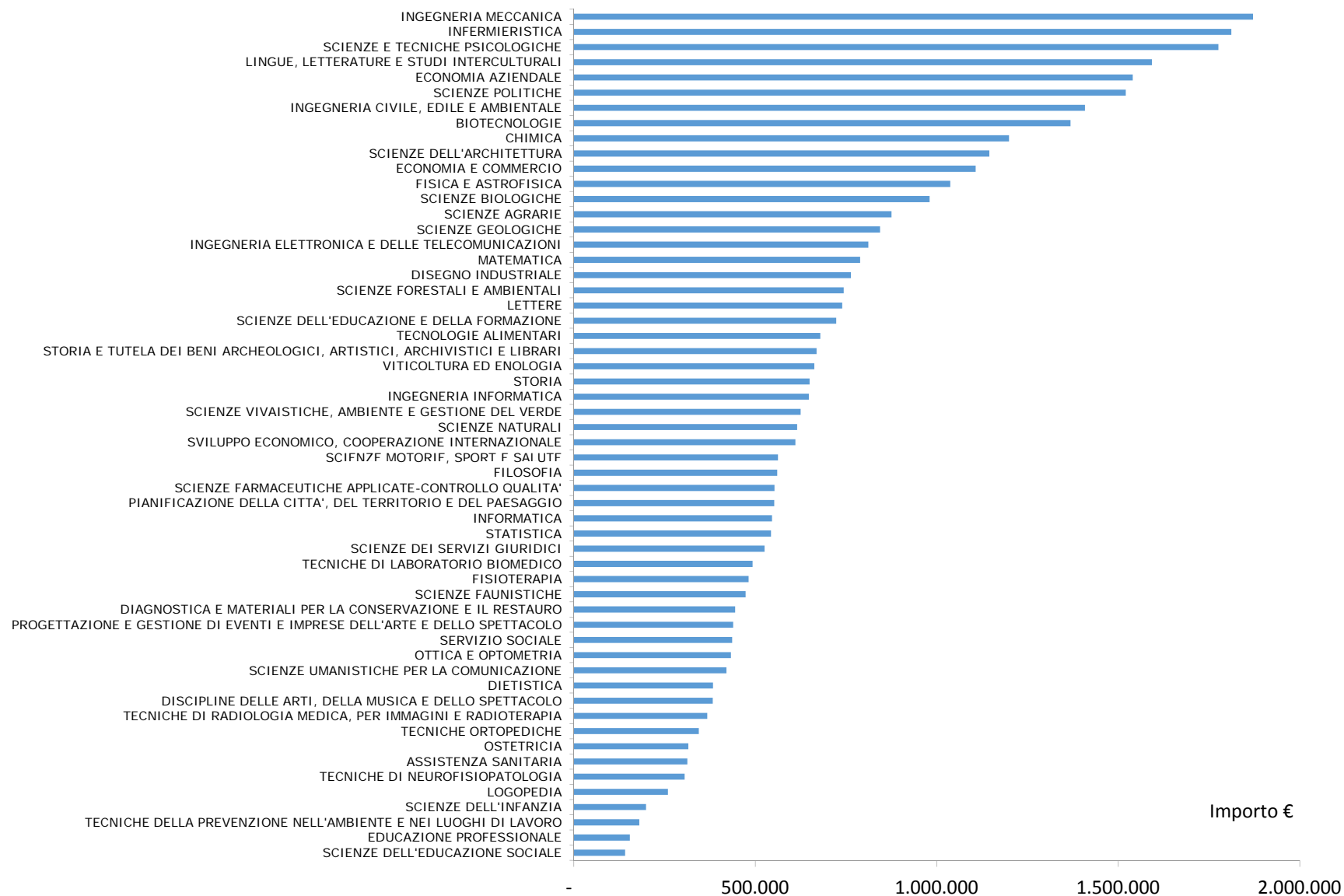
Serie storica 2015-2017

	2017	2016	2015
Corso di Laurea Magistrale Ciclo Unico	Importo	Importo	Importo
<i>Scuola di Architettura</i>			
LMCU - ARCHITETTURA	3.349.380	3.471.364	3.732.270
<i>Scuola di Giurisprudenza</i>			
LMCU - GIURISPRUDENZA	2.814.310	3.047.622	3.119.195
LMCU - GIURISPRUDENZA ITALIANA E FRANCESE	263.671	267.714	243.120
LMCU - GIURISPRUDENZA ITALIANA E TEDESCA ¹	292.781	124.061	
<i>Scuola di scienze della Salute Umana</i>			
LMCU - CHIMICA E TECNOLOGIA FARMACEUTICHE	1.195.206	1.145.715	1.132.304
LMCU - FARMACIA	1.239.743	1.255.270	1.313.696
LMCU - MEDICINA E CHIRURGIA ²	4.466.165	4.111.845	3.697.498
LMCU - ODONTOIATRIA E PROTESI DENTARIA	1.461.174	1.444.950	1.453.596
<i>Scuola di Studi Umanistici</i>			
LMCU - SCIENZE DELLA FORMAZIONE PRIMARIA	883.533	978.941	969.768
Totale	15.965.963	15.847.482	15.661.446

(1) Attivato nell'A.A. 2015/16

(2) Nell'A.A. 2015/16 sono aumentate le ore di insegnamento in seguito ad un aumento del peso dei crediti formativi

Costo Totale per corso di Laurea Triennale esercizio 2017



Costo Totale per corso di Laurea Magistrale esercizio 2017

