



UNIVERSITÀ
DEGLI STUDI
FIRENZE

La Contabilità Analitica

Costi e Ricavi di esercizio 2020

Unità di Processo "Bilancio"
Luglio 2021

ER

Indice

Premessa

Modello adottato per i costi

Modello adottato per i ricavi

Report

- Costo totale di Ateneo
- Costo per Attività Istituzionale
- Costi Diretti e Indiretti per Unità Organizzativa
- Confronto Costi e Ricavi per Dipartimento
- Ricavi Diretti e Indiretti per Dipartimento
- Costi per Corso di Studio

Premessa

- **Definizione di Costo**

Per costo si intende l'onere derivante dall'utilizzo effettivo delle risorse. Diversamente dalla spesa, infatti, il costo sorge quando la risorsa viene impiegata.

Pertanto, il costo viene valorizzato in relazione all'effettivo consumo della risorsa stessa ed è attribuito all'esercizio nel quale si manifesta indipendentemente dal momento in cui avviene il relativo esborso finanziario.

- **Definizione di Unità Analitica**

Per unità analitica si intende un centro di responsabilità o un centro di costo/ricavo e corrisponde all'unità organizzativa di Ateneo.

L'unità analitica, per definizione, è l'unità che impiega la risorsa. Nel nostro modello le unità analitiche sono state individuate con la finalità di permettere la lettura del costo/ricavo in relazione all'articolazione della struttura organizzativa.

Rappresentano dunque il quadro di riferimento delle rilevazioni contabili e consentono di valutare, sia globalmente che riguardo a determinati costi (quali, ad esempio, "spese di personale", "spese di consumo"), i risultati gestionali conseguiti dallo specifico centro di responsabilità.

La struttura per unità analitica è stata disegnata in modo da rispecchiare la reale struttura organizzativa dell'ateneo. Sono quindi unità organizzative di funzione i Dipartimenti, Scuole e Centri e strutture di servizio il Sistema Museale, Sistema Bibliotecario, Siaf, Csavri, Centro Linguistico d'Ateneo e Amministrazione Centrale.

- **Definizione di Dimensione Analitica**

Per dimensione analitica si intende l'attività istituzionale, ossia l'attività erogata dall'Ateneo per il soddisfacimento dei suoi obiettivi istituzionali.

In particolare, le attività istituzionali "didattica", "dottorato", "ricerca", "conto terzi" e "assistenziale" vengono erogate dalle unità organizzative di funzione, ossia dai dipartimenti, dalle scuole e dai centri interdipartimentali e interuniversitari e di ricerca, mentre l'attività relativa al "funzionamento generale" viene svolta dalle strutture di servizio, proprio perché hanno una funzione di supporto.

Modello adottato per i Costi

Classificazione dei Costi

Costi Diretti

Sono i costi sostenuti direttamente dalla struttura rilevati dal sistema contabile (U-GOV Area Amministrativa) in via immediata al momento della registrazione del documento gestionale.

Nella reportistica, tra i costi diretti troviamo anche gli ammortamenti delle immobilizzazioni che derivano dalle scritture di chiusura per singola unità organizzativa e i costi sostenuti dall'amministrazione centrale relativi agli stipendi del personale dipendente, dei dottorandi e assegnisti imputati ad ogni struttura sulla base dell'afferenza e quindi imputati in modo diretto, interagendo con l'applicativo di CSA.

Costi Indiretti

Sono i costi sostenuti da alcune strutture di servizio e da alcune aree dell'amministrazione centrale per conto delle unità organizzative.

Per l'esigenza di quantificare il "puro" costo di funzionamento delle strutture di servizio (ad esempio Siaf, Biblioteche, Museo, Amministrazione Centrale) abbiamo ritenuto opportuno mantenere "traccia" dei costi e di non procedere al totale ribaltamento alle strutture finali. Tutti i costi relativi a specifiche attività svolte a supporto delle strutture (ad esempio spese di pulizia, spese per riscaldamento, manutenzione o gestione reti) sono stati totalmente imputati alle strutture stesse.

Qualora emergesse da parte degli Organi di Governo un maggiore interesse nei confronti della determinazione di un "full cost" delle strutture finali rispetto all'esigenza di evidenziare quanto sopra si procederà in futuro ad una ulteriore fase di ribaltamento.

Procedura di ribaltamento dei costi indiretti

I costi indiretti sopra descritti vengono ribaltati alle unità analitiche utilizzando specifici driver.

Ribaltamento dei costi indiretti relativi alla gestione degli immobili

I costi sostenuti per pulizie, vigilanza, riscaldamento, energia elettrica, acqua vengono ribaltati sulle strutture finali, utilizzando il driver "superfici (mq)".

Ribaltamento dei costi indiretti relativi ai servizi agli studenti

I costi per iniziative didattiche e Borse Erasmus vengono ribaltati sulle scuole utilizzando il driver "n° iscritti".

Ribaltamento dei costi indiretti relativi ai servizi informatici

I costi per servizi informatici delle segreterie studenti vengono ribaltati sulle scuole utilizzando il driver "n° iscritti", per programmi o manutenzione software per il Sistema Bibliotecario vengono ribaltati sulle singole Biblioteche utilizzando il driver "costo medio ultimo triennio", ecc...

Si riportano a titolo esemplificativo alcuni dei principali criteri adottati (Fig. 1-3).

Fig. 1 - **Ribaltamento dei costi generali per Immobili**
sostenuti dalle Aree Centrali

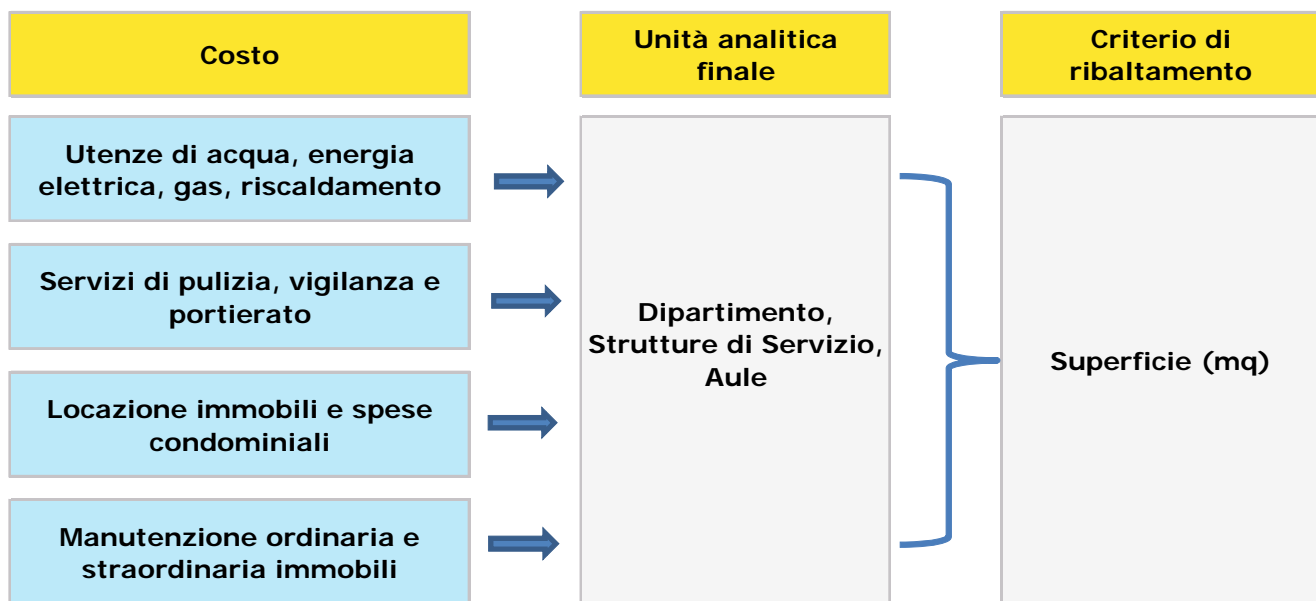


Fig. 2 - **Ribaltamento dei costi generali per Didattica**
sostenuti dall'Area Didattica

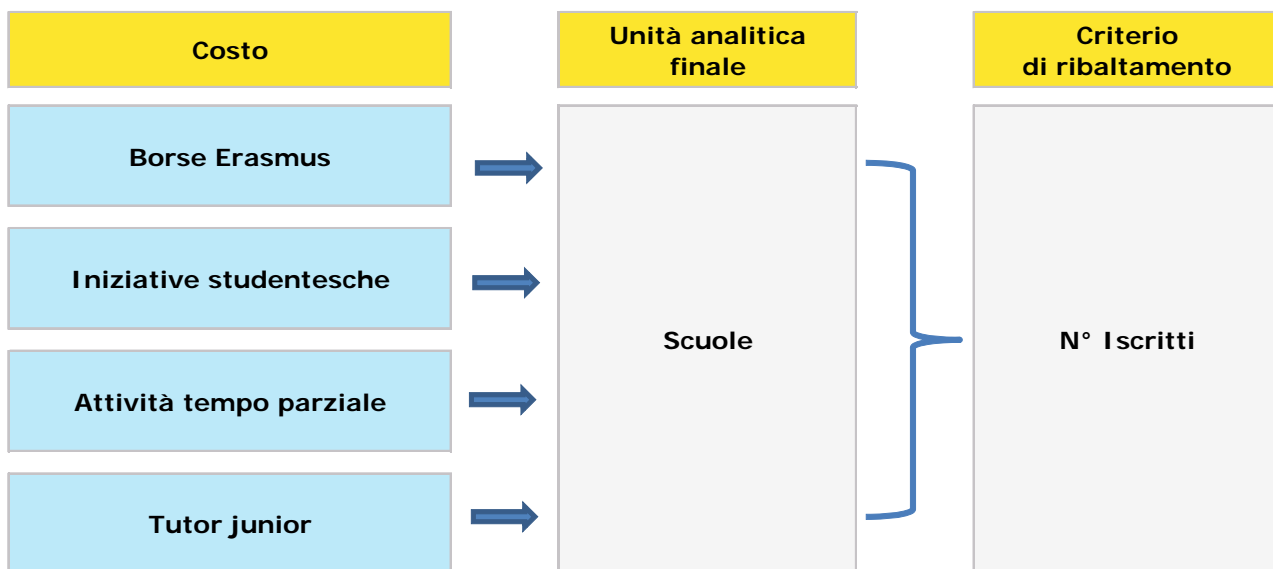
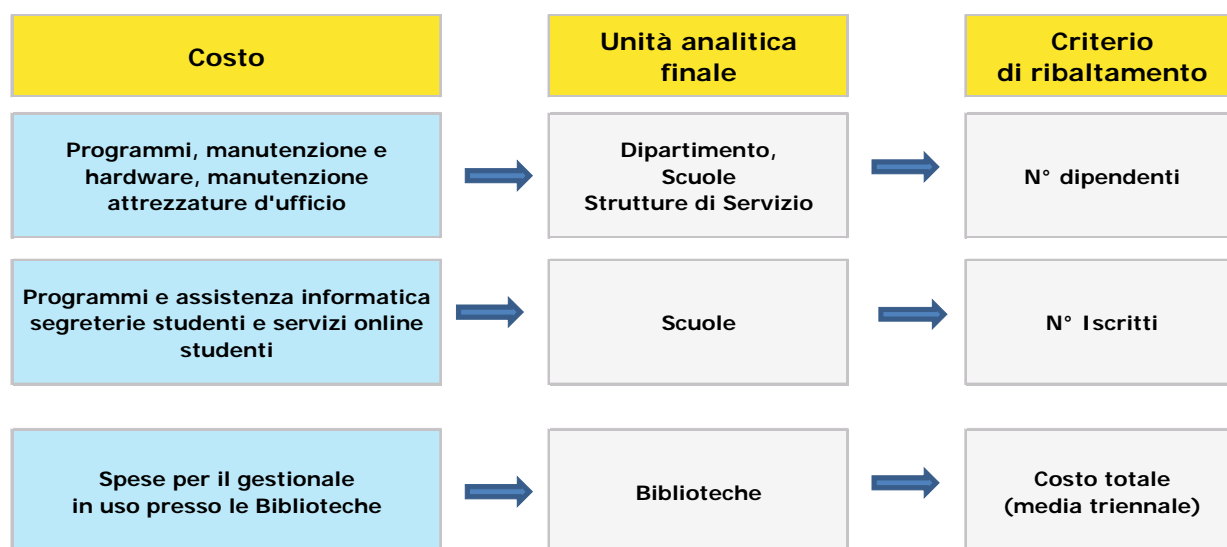


Fig. 3 - **Ribaltamento dei costi per Servizi Informatici**
sostenuti da SIAF



Procedura di ribaltamento dei costi sulle attività istituzionali

Un richiamo particolare va riservato al costo del personale che rappresenta la quota più rilevante per l'Ateneo. La procedura di ripartizione, notevolmente complessa, avviene nel seguente modo:

il criterio generale di attribuzione dei costi del personale distingue innanzitutto tra il personale docente e quello tecnico-amministrativo.

Per il *personale docente* il costo dello stipendio è ripartito al 50% tra la ricerca e la didattica, tranne per il personale in convenzione ASL per il quale la ripartizione effettuata è 1/3 alla ricerca, 1/3 alla didattica e 1/3 all'attività di assistenza-sanitaria. La quota di costo viene imputata a centro di costo corrispondente al dipartimento cui il docente afferisce.

Per il *personale ricercatore* il costo dello stipendio è ripartito al 75% per la ricerca e al 25% per la didattica solo in presenza di incarichi didattici, altrimenti al 100% alla ricerca.

Per il *personale tecnico-amministrativo* il costo viene attribuito in un primo momento alle singole unità analitiche al "costo generale di funzionamento"; successivamente, se il personale afferisce al dipartimento la sua quota verrà ripartita alle attività istituzionali "didattica", "ricerca" e "conto terzi" in proporzione al costo, se il personale afferisce alle scuole la sua quota verrà attribuita interamente alla "didattica", se afferisce alle strutture di servizio resta al "funzionamento".

Per il personale docente la quota di costo relativa alla didattica viene direttamente attribuita agli specifici corsi di laurea tenuti dal docente e desumibili dalla programmazione didattica.

I costi da ribaltamento relativi alla gestione immobili inizialmente sono imputati al "costo generale di funzionamento" di ciascuna unità analitica, successivamente vengono imputati alle attività istituzionali in proporzione alla quota di costo, quindi per dipartimento alle relative attività di didattica, ricerca, conto terzi e per le scuole interamente alla didattica.

I costi da ribaltamento relativi ai servizi alla didattica sono imputati interamente all'attività istituzionale "didattica".

Anche in questo caso si riportano a titolo esemplificativo alcuni dei principali criteri adottati (Fig. 4-7).

Fig. 4 - **Ribaltamento dei costi sulle attività istituzionali**
costo di personale docente e ricercatore

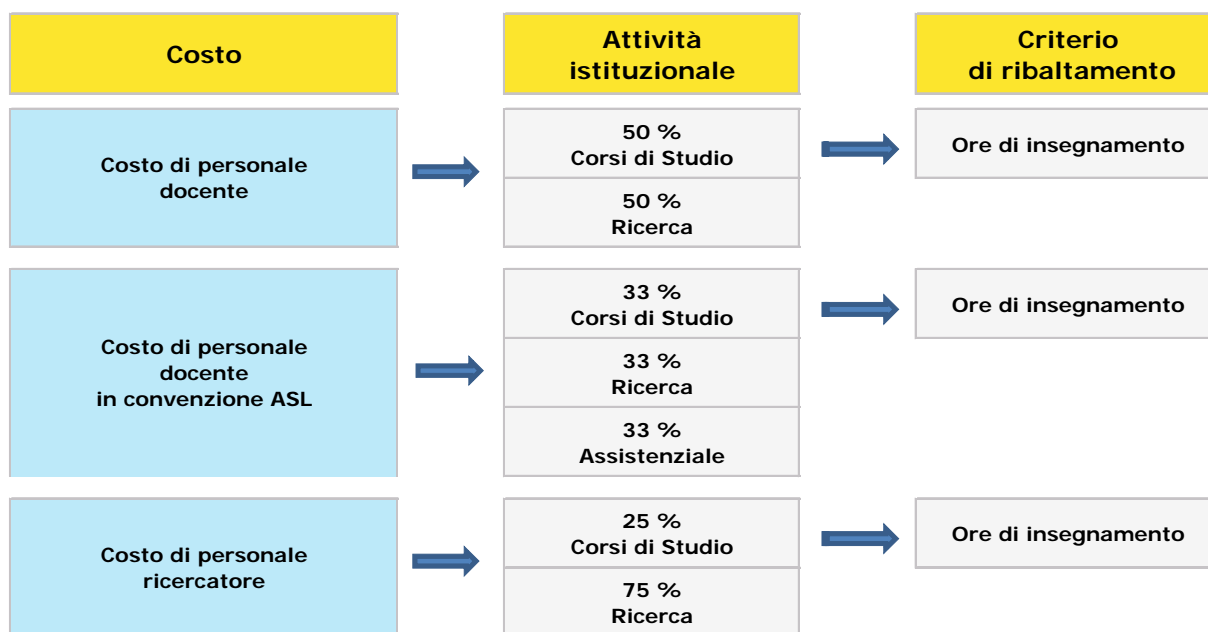


Fig. 4 segue - **Ribaltamento dei costi sulle attività istituzionali**
costo di altro personale

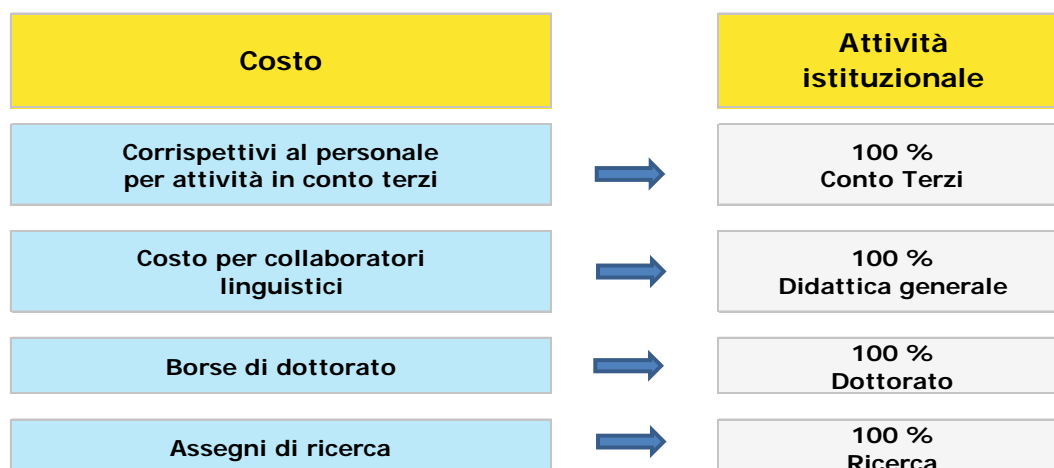


Fig. 4 segue - **Ribaltamento dei costi sulle attività istituzionali**
costo di personale tecnico-amministrativo

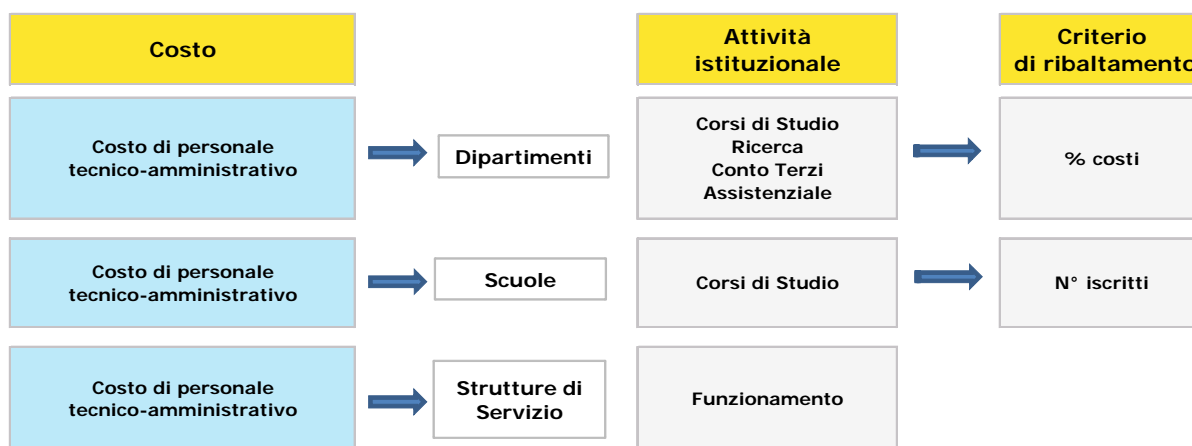


Fig. 5 - **Ribaltamento dei costi sulle attività istituzionali**
costi generali per Immobili

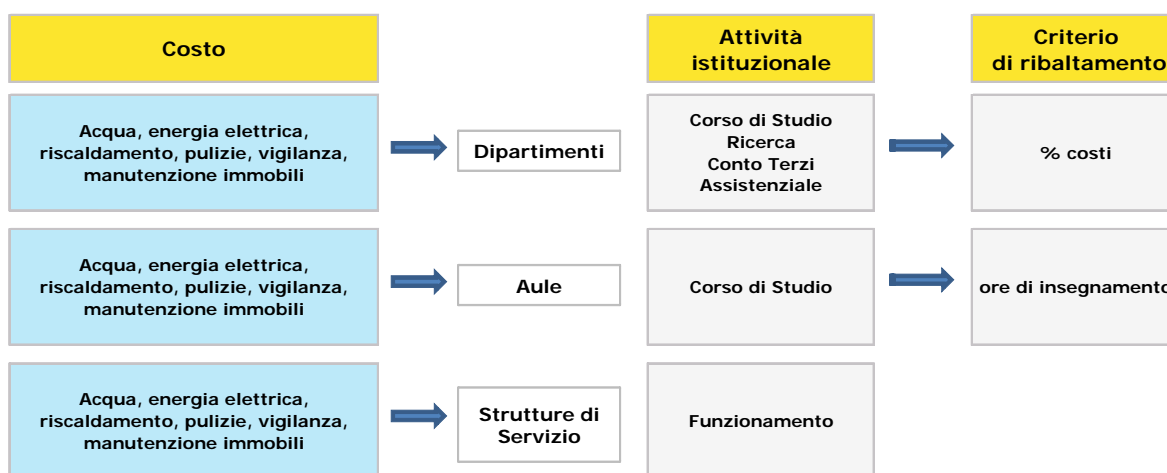


Fig. 6 - **Ribaltamento dei costi sulle attività istituzionali**
costi generali per Didattica

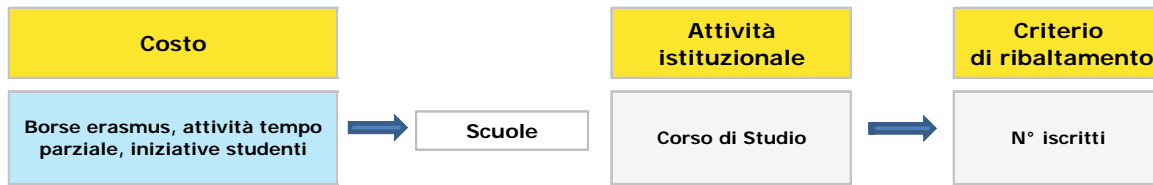
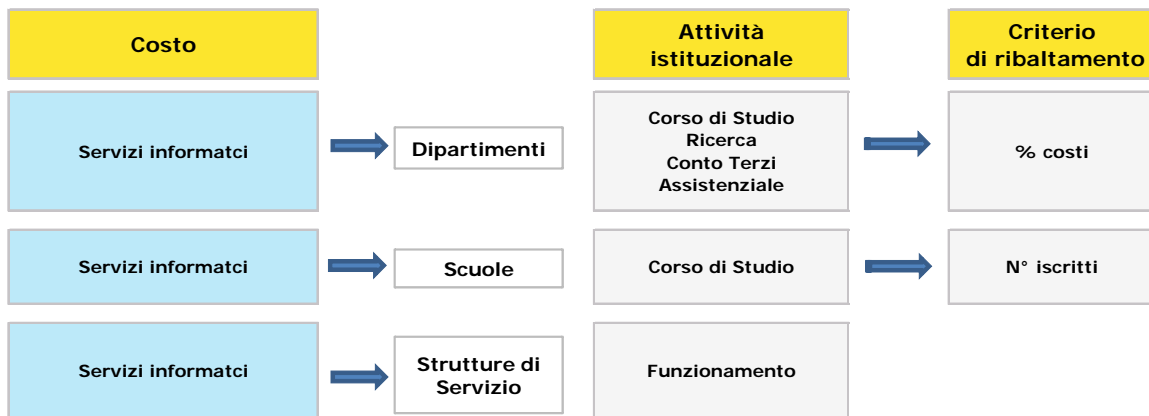


Fig. 7 - **Ribaltamento dei costi sulle attività istituzionali**
costi per Servizi Informatici



Modello adottato per i Ricavi

Classificazione dei Ricavi

Ricavi Diretti

Sono i ricavi conseguiti direttamente dalla struttura rilevati dal sistema contabile (U-GOV Area Amministrativa) in via immediata al momento della registrazione del documento gestionale.

Nella reportistica, tra i ricavi diretti troviamo il "Conto terzi", i "Contributi per investimenti", i "Contributi correnti" compreso contratti, convenzioni accordi di programma, e "Altri ricavi".

Ricavi Indiretti

Sono i ricavi conseguiti dall'Amministrazione Centrale e ribaltati sulle strutture, in particolare l'FFO libero e finalizzato e le Tasse e contributi degli studenti iscritti ai corsi di laurea triennali e magistrali.

Tra gli altri ricavi ribaltati rientrano principalmente le tasse degli studenti post-laurea, i proventi per i corrispettivi al personale in attività conto terzi, contributi correnti per borse erasmus, borse di dottorato e assegni di ricerca.

Procedura di ribaltamento dei ricavi indiretti

I ricavi indiretti sopra descritti vengono ribaltati alle unità analitiche utilizzando specifici driver.

Ribaltamento quota FFO libera

Il ribaltamento dell'FFO è stato suddiviso sulla base delle componenti ministeriali. Di seguito vengono illustrate le principali componenti:

- Quota Consolidabile e quota Programmazione Triennale: questa componente è stata ribaltata sulle strutture in base al costo di personale docente e ricercatore e tecnico-amministrativo;
- Quota Costo Standard per Studente in corso: è stata ribaltata sui Dipartimenti in base all'incidenza degli studenti regolari ponderati sulla docenza;
- Quota Premiale Qualità della Ricerca: è stata ribaltata sui Dipartimenti in base all'indicatore IRD1 (Fonte dati Anvur VQR 2011-2014). Il dato IRD1 costituisce l'indicatore di maggior peso fra quelli utilizzati dal Miur nella parte premiale ricerca, in quanto misura la valutazione dei lavori scientifici presentati al Bando VQR da ciascun dipartimento di un'area rapportata alla valutazione complessiva dell'Area stessa;
- Quota Premiale Politiche di Reclutamento: è stata ribaltata sui dipartimenti in base all'indicatore IRD2. Tale indicatore rappresenta la qualità della produzione scientifica dei soggetti reclutati da ciascun dipartimento e costituisce l'indicatore utilizzato dal Miur nella parte premiale a livello di Ateneo (IRAS2).
- Quota Valorizzazione dell'Autonomia Responsabile: è stata ribaltata sui dipartimenti in base al costo di personale docente e ricercatore e tecnico-amministrativo.

Ribaltamento Contribuzione studentesca

Le Tasse e contributi provenienti dagli studenti iscritti ai corsi di studio sono state ribaltate sui Dipartimenti in base alle ore di copertura della didattica offerte sugli insegnamenti di base, caratterizzanti e affini per ciascun corso di studio. L'abbinamento al dipartimento avviene mediante l'afferenza del docente incaricato della relativa copertura. Nel caso di docente a contratto l'abbinamento avviene mediante il relativo SSD. Nello specifico, si considerano tutte le ore di didattica impartite sul corso di studio per gli insegnamenti sopra descritti, attraverso l'afferenza del docente si imputano al dipartimento le relative ore e in proporzione la quota delle tasse e contributi versati per il corso.

Si riportano a titolo esemplificativo alcuni dei principali criteri adottati (Fig. 1-2).

Fig. 1 - **Ribaltamento FFO libero**

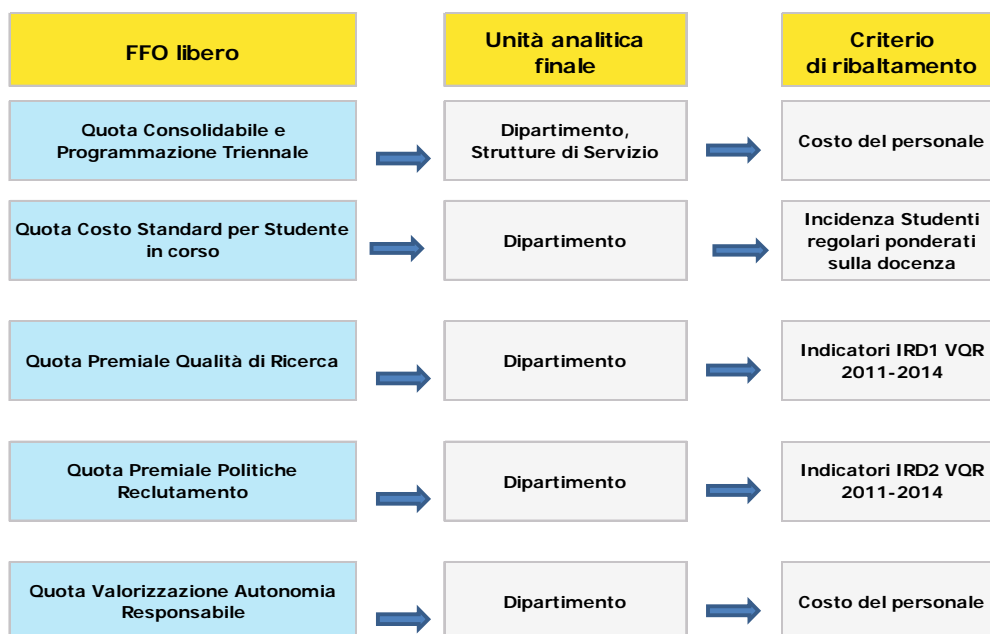
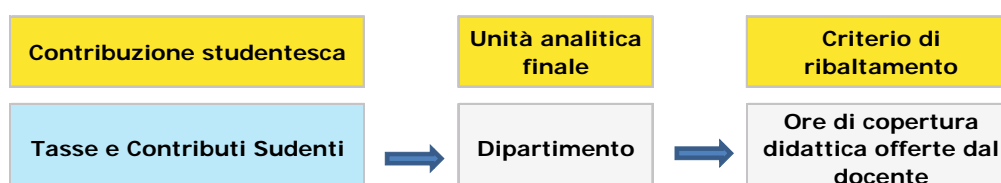


Fig 2 - **Ribaltamento Tasse Contributi Studenti**



Report

I report ottenuti sono frutto di un'elaborazione che avviene in ambiente U-GOV Pianificazione e Controllo (*sezione* Allocazione Costi) che vede coinvolti gli ambienti di lavoro U-GOV Area Amministrativa, CSA e U-GOV Didattica, che operando in maniera integrata hanno permesso l'omogeneizzazione delle procedure di ripartizione e ribaltamento ai centri di costo/ricavo e alle attività istituzionali.

Sono stati prodotti i seguenti report:

- **Costo totale di Ateneo**
- **Costo per Attività Istituzionale:** conto terzi, ricerca, didattica, dottorato e funzionamento.
- **Costi Diretti e Indiretti per Unità Organizzativa** di Ateneo: Dipartimenti (compreso Scuole e Centri), Strutture di Servizio, quali Museo, Biblioteche, Siaf, Centro Linguistico, Csavri e Amministrazione Centrale.
Tra i costi diretti vi sono: costi sostenuti direttamente dalla struttura, costi sostenuti dall'amministrazione centrale per gli stipendi al personale, ammortamenti beni mobili e immobili; tra i costi indiretti vi sono i costi che hanno subito un ribaltamento secondo i criteri descritti nei paragrafi precedenti, ossia: costi sostenuti dalle aree centrali per le utenze e servizi, manutenzione ordinaria e straordinaria immobili, imposte su immobili, costi sostenuti dallo Siaf per i servizi informatici, costi sostenuti dall'aree centrali per la telefonia fissa, per i servizi agli studenti ed altri costi che hanno subito un ribaltamento per casi specifici.
- **Confronto Costi e Ricavi per Dipartimento**
- **Ricavi Diretti e Indiretti per Dipartimento**
Tra i ricavi diretti vi sono: conto terzi, contributi per investimenti, contributi correnti e altri ricavi; tra i ricavi indiretti vi sono i ricavi che hanno subito un ribaltamento secondo i criteri descritti nei paragrafi precedenti, ossia: l'F.F.O, le Tasse e Contributi degli studenti e altri ricavi.

- **Costi per Corso di Studio**

Il costo del corso di studio è composto principalmente dal costo del personale docente e ricercatore determinato sulla base delle ore di insegnamento¹ di ciascun docente e dal costo di personale tecnico-amministrativo delle scuole e dei dipartimenti imputato al corso sulla base del numero di iscritti. Gli altri costi sono relativi a costi per docenti a contratto imputati direttamente al corso di studio, costi per il sostegno agli studenti (Borse erasmus, attività tempo parziale, tutor, iniziative studentesche, rimborsi tasse ...) sostenuti dall'area didattica e quindi ribaltati sulla base del numero di iscritti, costi per la gestione delle aule (acqua, energia elettrica, riscaldamento, pulizie, vigilanza, manutenzione ordinaria e straordinaria) sostenuti centralmente e ribaltati sulla base delle ore di insegnamento di ciascun corso, costi per acquisto materiale di consumo e altro materiale, acquisto di servizi e altri costi imputati al corso di studio sia direttamente sia mediante procedura di ribaltamento.

¹ Sono comprese le mutazioni fra insegnamenti

Annotazioni

- il criterio delle superfici (mq) per ribaltare i costi indiretti relativi ad utenze e servizi centralizzati è stato rielaborato a seguito di aggiornamenti sul sistema informatico di Ateneo gestito dall'Area Edilizia;
- a partire dall'esercizio 2020, tra i conti di ricavo è stato utilizzato il conto "Proventi da ricerche con finanziamenti competitivi". In tale voce sono confluiti i finanziamenti per ricerca che derivano da bandi competitivi (PRIN, progetti europei, regionali, ecc..). Fino al 2019 tali ricavi erano confluiti nella voce "Contributi".

Costo Totale di Ateneo

Serie storica 2018-2020

Costo totale di Ateneo per voce di conto

Serie storica 2018-2020

Nome del conto	esercizio		
	2020	2019	2018
	Importo	Importo	Importo
CO.04.01.01.01.01.01 - Stipendi ed altri assegni fissi al personale docente a tempo indeterminato	106.847.491	105.780.079	101.845.504
CO.04.01.01.01.01.02 - Stipendi ed altri assegni fissi al personale ricercatore a tempo indeterminato	13.158.142	15.514.392	17.343.252
CO.04.01.01.01.01.03 - Stipendi ed altri assegni fissi al personale ricercatore a tempo determinato	16.690.918	16.029.189	12.770.742
CO.04.01.01.01.01.04 - Competenze accessorie al personale docente e ricercatore	59.323	1.375.471	3.132
CO.04.01.01.01.01.05 - Supplenze e affidamenti al personale docente e ricercatore	1.203.994	1.093.808	1.322.932
CO.04.01.01.01.02.01 - Collaborazioni coordinate e continuative	2.267.475	2.213.609	2.401.805
CO.04.01.01.01.02.02 - Assegni di ricerca	18.811.920	19.365.095	20.228.396
CO.04.01.01.01.02.03 - Borse di ricerca	6.619.177	7.146.230	6.436.327
CO.04.01.01.01.03.01 - Docenti a contratto su finanziamenti esterni	1.033.617	1.036.933	953.151
CO.04.01.01.01.03.02 - Docenti a contratto su finanziamenti interni	73.375	47.993	76.264
CO.04.01.01.01.04.01 - Stipendi ed altri assegni fissi al personale collaboratore ed esperto linguistico	3.320.711	3.391.185	3.366.550
CO.04.01.01.01.04.02 - Stipendi ad altri assegni fissi al personale collaboratore ed esperto linguistico a tempo det.	-	6.629	48.854
CO.04.01.01.01.05.01 - Altro personale dedicato alla didattica e alla ricerca	2.333.644	1.688.734	1.970.932
CO.04.01.01.01.06.01 - Corrispettivi al personale per attivita' conto terzi	1.273.558	1.176.499	1.055.912
CO.04.01.01.01.07.01 - Missioni e rimborsi spese per la didattica e la ricerca	1.353.869	5.375.531	5.037.136
CO.04.01.01.02.01.01 - Stipendi ad altri assegni fissi al personale tecnico amministrativo a tempo indeterminato	51.560.742	51.756.104	51.987.625
CO.04.01.01.02.01.02 - Stipendi ad altri assegni fissi al personale dirigente a tempo indeterminato	509.639	550.044	549.500
CO.04.01.01.02.01.03 - Stipendi ad altri assegni fissi al personale tecnico amministrativo a tempo determinato	1.397.581	2.065.939	2.198.109
CO.04.01.01.02.01.04 - Stipendi ad altri assegni fissi al Direttore Generale	295.284	294.515	295.113
CO.04.01.01.02.01.05 - Stipendi ad altri assegni fissi al personale dirigente a tempo determinato	63.233	5.081	-
CO.04.01.01.02.02.01 - Competenze accessorie ai dirigenti	765.989	719.920	641.270
CO.04.01.01.02.03.01 - Competenze accessorie al personale inquadrato nella categoria EP	842.544	941.169	1.088.428
CO.04.01.01.02.04.01 - Indennita' di responsabilita' al personale tecnico amministrativo a tempo indeterminato	96.273	81.840	113.409
CO.04.01.01.02.04.02 - Altre competenze accessorie al personale tecnico amministrativo	3.580.289	3.640.338	3.887.953
CO.04.01.01.02.05.01 - Altri oneri per il personale tecnico amministrativo	1.168.377	1.529.943	1.633.175
CO.04.01.02.01.01.01 - Borse di studio per Dottorato di ricerca	11.912.901	11.521.042	10.929.146
CO.04.01.02.01.01.02 - Contratti di formazione specialistica	28.669.783	26.216.395	22.827.261

Costo totale di Ateneo per voce di conto

Serie storica 2018-2020

Nome del conto	esercizio		
	2020	2019	2018
	Importo	Importo	Importo
CO.04.01.02.01.01.03 - Borse di studio Erasmus	1.192.402	1.797.415	1.607.321
CO.04.01.02.01.01.04 - Borse di studio Erasmus - contributo integrativo	894.654	1.635.841	945.051
CO.04.01.02.01.01.05 - Attivita' a tempo parziale studenti	340.267	295.139	367.631
CO.04.01.02.01.01.06 - Iniziative e attivita' gestite dagli studenti	17.661	114.740	106.948
CO.04.01.02.01.01.07 - Tutor per il sostegno studenti	1.078.421	898.237	789.969
CO.04.01.02.01.01.08 - Altre borse di studio	1.632.291	1.648.237	1.288.060
CO.04.01.02.01.01.09 - Spese mobilità Dottorandi e Studenti	449.320	676.127	593.742
CO.04.01.02.01.03.01 - Pubblicazioni scientifiche edite dall'Ateneo	59.785	132.418	283.195
CO.04.01.02.01.03.02 - Pubblicazione riviste edite dall'Ateneo	30.122	29.183	24.601
CO.04.01.02.01.04.01 - Trasferimenti a partner di progetti coordinati	6.961.099	6.397.336	4.921.660
CO.04.01.02.01.05.01 - Materiale di consumo per laboratorio	4.497.671	4.487.979	4.541.259
CO.04.01.02.01.07.01 - Acquisto Materiale librario monografico	406.449	481.568	472.971
CO.04.01.02.01.07.02 - Acquisto Giornali, riviste ed altro materiale di aggiornamento	2.725	6.776	11.560
CO.04.01.02.01.07.03 - Abbonamenti a riviste	670.393	731.628	741.380
CO.04.01.02.01.07.04 - Acquisto libri e riviste su supporto informatico	22.451	37.042	10.541
CO.04.01.02.01.08.02 - Altre collaborazioni tecnico gestionali	119.575	110.256	252.494
CO.04.01.02.01.08.03 - Acquisto di servizi per l'organizzazione di manifestazioni e convegni	207.700	790.676	862.872
CO.04.01.02.01.08.04 - Spese per pubblicazioni informative	1.241.648	1.178.873	1.000.543
CO.04.01.02.01.08.05 - Programmi (acquisti licenze)	1.460.533	1.967.197	2.827.294
CO.04.01.02.01.08.06 - Assistenza Medico-sanitaria e radioprotezione	227.575	35.467	16.761
CO.04.01.02.01.08.07 - Vigilanza	951.235	880.781	716.734
CO.04.01.02.01.08.08 - Facchinaggi e traslochi	95.458	205.047	189.501
CO.04.01.02.01.08.09 - Smaltimento rifiuti tossici	372.050	598.085	631.086
CO.04.01.02.01.08.10 - Rilegature	-	52.022	69.055
CO.04.01.02.01.08.11 - Assistenza informatica	635.518	653.313	558.401
CO.04.01.02.01.08.12 - Pubblicita'	68.376	39.406	41.636
CO.04.01.02.01.08.13 - Spese di rappresentanza	506	1.086	1.223

Costo totale di Ateneo per voce di conto

Serie storica 2018-2020

Nome del conto	esercizio		
	2020	2019	2018
	Importo	Importo	Importo
CO.04.01.02.01.08.14 - Altre spese per servizi	4.022.615	5.357.875	4.070.585
CO.04.01.02.01.08.15.01 - Utenze e canoni: Energia elettrica	7.639.794	8.450.885	7.235.761
CO.04.01.02.01.08.15.02 - Utenze e canoni: Acqua	523.225	749.262	834.052
CO.04.01.02.01.08.15.03 - Utenze e canoni: Gas	224.427	245.911	279.125
CO.04.01.02.01.08.15.04 - Utenze e canoni: Telefonia fissa	219.439	97.989	127.540
CO.04.01.02.01.08.15.05 - Utenze e canoni: Accesso a banche dati on-line	4.044.979	3.917.773	3.880.244
CO.04.01.02.01.08.15.06 - Utenze e canoni: Canoni telematici e Reti di trasmissione	85.408	94.847	100.716
CO.04.01.02.01.08.15.07 - Utenze e canoni: Telefonia mobile	119.956	226.443	325.470
CO.04.01.02.01.08.15.08 - Altre utenze e canoni	140.743	147.771	235.800
CO.04.01.02.01.08.16 - Pulizie	6.083.738	6.137.804	6.237.063
CO.04.01.02.01.08.17 - Riscaldamento	5.782.753	5.932.152	5.894.042
CO.04.01.02.01.08.18.01 - Manutenzione Autoveicoli, motoveicoli ed altri mezzi di trasporto	37.172	26.780	29.257
CO.04.01.02.01.08.18.02 - Manutenzione Beni di valore, antiquariato e materiale museologico	267.472	403.969	186.568
CO.04.01.02.01.08.18.03 - Manutenzione hardware e software	205.086	202.863	247.677
CO.04.01.02.01.08.18.04 - Manutenzione ordinaria beni immobili	6.410.636	5.935.048	6.993.828
CO.04.01.02.01.08.18.05 - Manutenzione Macchinari, apparecchi e attrezzature varie	1.190.386	1.589.781	895.236
CO.04.01.02.01.08.18.06 - Manutenzione Arredamenti, mobili e macchine d'ufficio	41.527	38.793	51.644
CO.04.01.02.01.08.19 - Portierato	5.202.009	5.258.654	5.132.173
CO.04.01.02.01.08.20 - Servizi informatici	1.723.931	-	-
CO.04.01.02.01.09.01 - Carburanti e lubrificanti	36.283	47.217	52.759
CO.04.01.02.01.09.02.01 - Attrezzi minuti e materiale edilizio	450	617	1.398
CO.04.01.02.01.09.02.02 - Prodotti per la pulizia	520.672	175.416	174.913
CO.04.01.02.01.09.02.03 - Vestiario	12.918	17.730	17.558
CO.04.01.02.01.09.02.04 - Materiale vario	1.332.709	823.258	506.856
CO.04.01.02.01.09.02.05 - Libretti e diplomi	-	-	18.300
CO.04.01.02.01.09.02.06 - Cancelleria e stampati	514.562	858.828	904.387
CO.04.01.02.01.09.02.07 - Materiale informatico	480.278	252.687	262.647

Costo totale di Ateneo per voce di conto

Serie storica 2018-2020

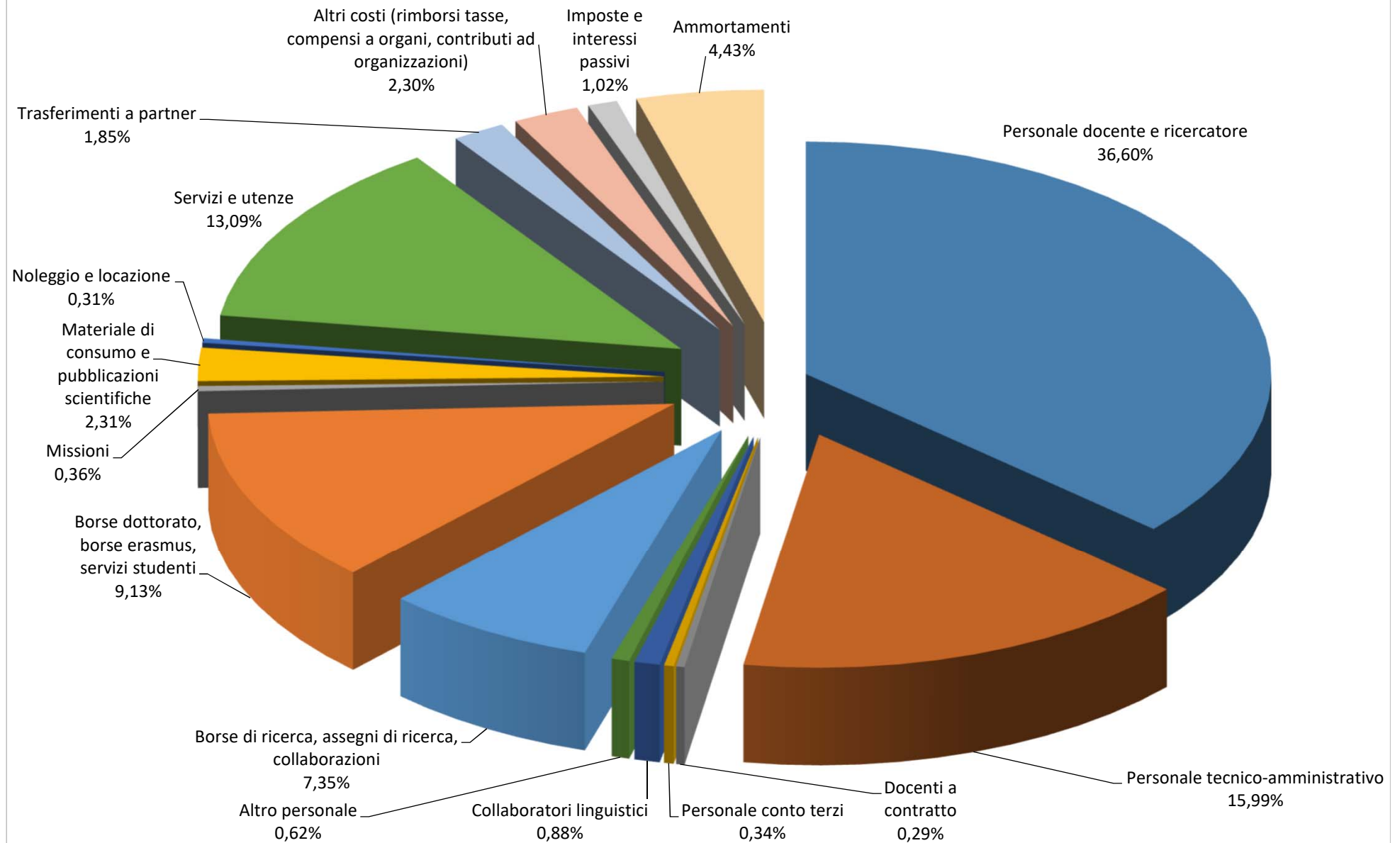
Nome del conto	esercizio		
	2020	2019	2018
	Importo	Importo	Importo
CO.04.01.02.01.09.02.08 - Animali e materiale per custodia e mantenimento	108.148	77.044	109.629
CO.04.01.02.01.11.01.01 - Noleggio Strumenti ed attrezzature	503.512	447.097	339.022
CO.04.01.02.01.11.01.02 - Noleggio Hardware	570	304	294.361
CO.04.01.02.01.11.01.03 - Noleggio Licenze d'uso	189.988	391.610	326.187
CO.04.01.02.01.11.02 - Noleggio Mezzi di trasporto	74.607	144.903	118.299
CO.04.01.02.01.11.03.01 - Locazioni Immobili	268.040	354.712	770.441
CO.04.01.02.01.11.03.02 - Spese condominiali	149.293	94.986	157.187
CO.04.01.02.01.12.01 - Spese legali	182.275	162.348	105.653
CO.04.01.02.01.12.02 - Postali	134.845	228.013	189.980
CO.04.01.02.01.12.03 - Altri costi amministrativi	6.684	12.299	90.014
CO.04.01.02.01.12.04 - Missioni e rimborsi spese	14.889	131.835	102.914
CO.04.01.02.01.12.05 - Contributi ad organizzazioni	3.910.763	7.967.306	4.278.299
CO.04.01.02.01.12.06 - Quote associative	403.995	360.228	350.453
CO.04.01.02.01.12.07 - Rimborsi tasse studenti	2.179.445	1.881.212	1.722.938
CO.04.01.02.01.12.08 - Spese assicurative	829.836	693.942	698.424
CO.04.01.02.01.12.09 - Commissioni Bancarie	81.993	104.171	84.943
CO.04.01.02.01.12.10 - Spese contrattuali	5.822	14.781	4.645
CO.04.01.02.01.12.11 - Compensi e gettoni per cariche istituzionali	432.611	442.823	473.403
CO.04.01.02.01.12.12 - Oneri per commissioni	362.229	430.097	400.874
CO.04.01.02.01.12.14 - Costi per gestioni delegate	1.126	1.126	1.126
CO.04.01.02.01.12.15 - Costi generali per brevetti	111.387	106.843	128.789
CO.04.01.03.01.01.02 - Ammortamento Diritti di brevetto e diritti di utilizzazione delle opere di ingegno	4.975	4.980	9.520
CO.04.01.03.01.01.03 - Ammortamento Concessioni, licenze, marchi e diritti simili	265	265	265
CO.04.01.03.01.01.05 - Ammortamento Interventi di manutenzione straordinaria su beni di terzi	343.375	325.928	178.476
CO.04.01.03.02.01.01 - Ammortamento Immobili strumentali destinati ad attivita' istituzionali	5.946.876	5.946.216	6.096.705
CO.04.01.03.02.01.02 - Ammortamento Immobili strumentali destinati ad attivita' non istituzionali	205.257	222.005	222.005
CO.04.01.03.02.01.03 - Ammortamento altri immobili	23.642	23.642	23.557

Costo totale di Ateneo per voce di conto

Serie storica 2018-2020

Nome del conto	esercizio		
	2020	2019	2018
	Importo	Importo	Importo
CO.04.01.03.02.01.04 - Ammortamento costi da capitalizzare per interventi straordinari su immobili strumentali	262.809	219.036	159.328
CO.04.01.03.02.01.06 - Ammortamento costi da capitalizzare per interventi straordinari su altri immobili	298	298	18
CO.04.01.03.02.01.07 - Ammortamento impianti e attrezzature	610.746	577.475	519.470
CO.04.01.03.02.01.08 - Ammortamento attrezzature scientifiche	6.020.496	5.325.255	4.812.710
CO.04.01.03.02.01.09 - Ammortamento mobili e arredi	764.565	1.021.224	800.601
CO.04.01.03.02.01.10 - Ammortamento automezzi	31.886	28.753	21.813
CO.04.01.03.02.01.11 - Ammortamento macchine e attrezzature informatiche da ufficio	2.255.196	2.337.185	2.340.841
CO.04.01.03.02.01.12 - Ammortamento altri beni	227.111	68.206	67.652
CO.04.01.05.01.01.01 - Imposte indirette	1.510.254	1.762.118	1.759.991
CO.05.01.01.02.01.01 - Interessi passivi ed altri oneri finanziari	1.776.189	1.930.583	2.114.100
CO.08.01.01.01.01.01 - Imposte sul reddito dell'esercizio correnti	574.532	567.109	502.955
Totale Ateneo	376.919.434	387.843.889	369.958.558

Composizione dei costi di Ateneo. Esercizio 2020



Costo per Attività Istituzionale

Serie storica 2018-2020

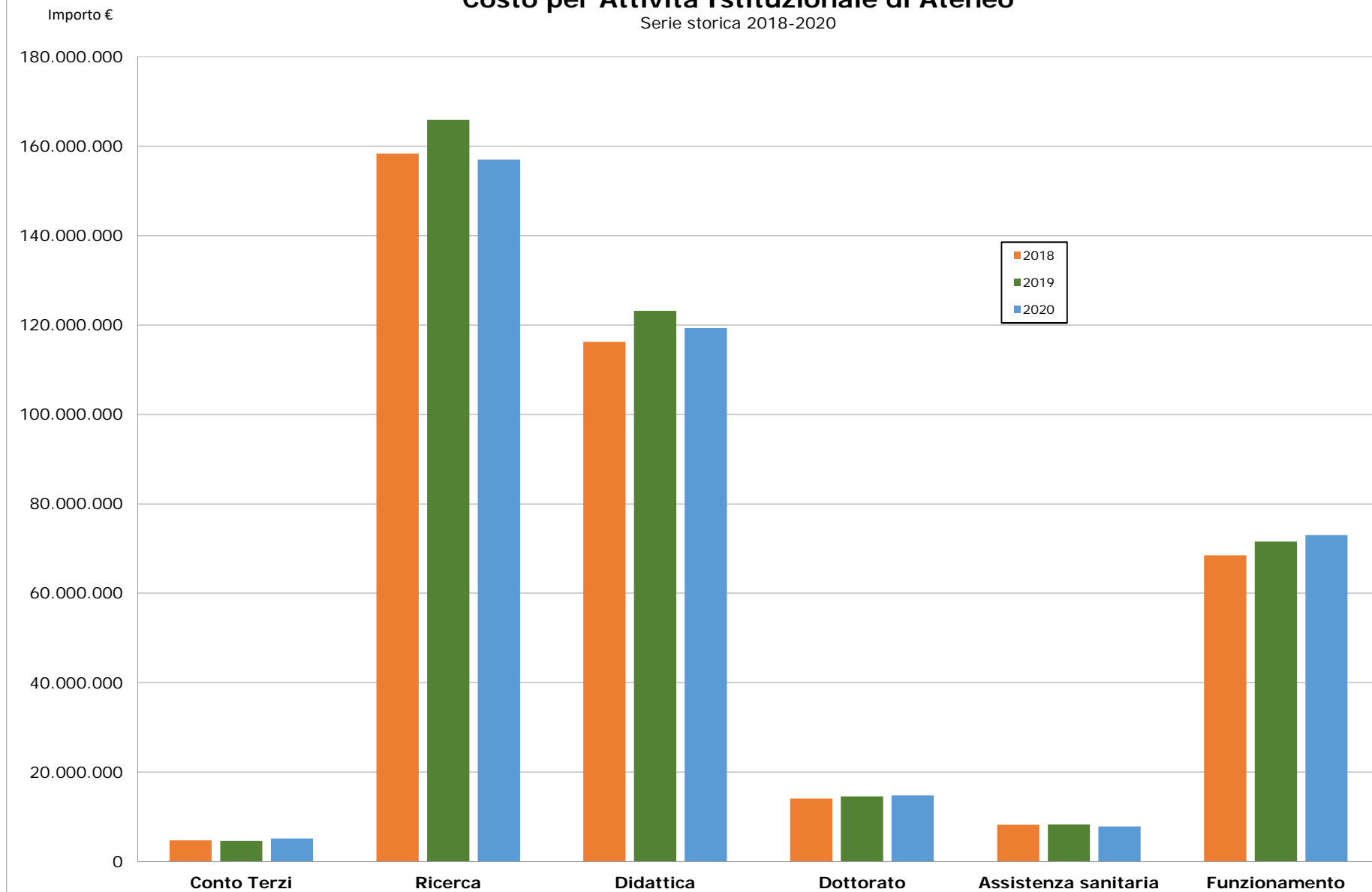
Costo per Attività Istituzionale a livello di Ateneo

Serie storica 2018-2020

	esercizio 2020		esercizio 2019		esercizio 2018	
ATTIVITA' ISTITUZIONALE	Importo	%	Importo	%	Importo	%
Conto Terzi	5.108.076	1,36%	4.561.951	1,18%	4.699.846	1,27%
Ricerca	156.987.154	41,65%	165.867.079	42,77%	158.353.027	42,80%
Didattica	119.287.592	31,65%	123.178.212	31,76%	116.221.179	31,41%
Dottorato	14.756.353	3,91%	14.511.810	3,74%	14.012.741	3,79%
Assistenza sanitaria	7.797.882	2,07%	8.205.289	2,12%	8.186.072	2,21%
Funzionamento	72.982.377	19,36%	71.519.547	18,44%	68.485.693	18,51%
Totale	376.919.434	100%	387.843.889	100%	369.958.558	100%

Costo per Attività Istituzionale di Ateneo

Serie storica 2018-2020



Costo per voce di conto e Attività Istituzionale

Serie storica 2018-2020

Nome del conto	ATTIVITA' ISTITUZIONALE								
	Conto Terzi			Ricerca			Didattica		
	2020	2019	2018	2020	2019	2018	2020	2019	2018
CO.04.01.01.01.01 - DOCENTI E RICERCATORI				77.238.120	78.322.137	73.917.804	54.843.986	55.284.755	53.320.262
CO.04.01.01.01.02 - COLLABORAZIONI SCIENTIFICHE (cococo, borse e assegni di ricerca)	946.477	597.581	474.439	26.140.824	27.551.207	27.995.501	554.893	467.019	430.008
CO.04.01.01.01.03 - DOCENTI A CONTRATTO							1.106.992	1.084.925	1.029.415
CO.04.01.01.01.04 - COLLABORATORI ED ESPERTI LINGUISTICI							3.320.711	3.397.814	3.415.404
CO.04.01.01.01.05 - ALTRO PERSONALE DEDICATO ALLA DIDATTICA E ALLA RICERCA	142.944	79.349	97.176	1.733.624	1.038.994	1.205.898	457.076	570.391	667.858
CO.04.01.01.01.06 - CORRISPETTIVI AL PERSONALE PER ATTIVITA' IN CONTO TERZI	1.273.558	1.176.499	1.055.912						
CO.04.01.01.01.07 - MISSIONI E RIMBORSI SPESE	80.678	276.134	204.977	1.149.154	4.719.849	4.403.577	111.440	355.071	363.013
CO.04.01.01.02 - PERSONALE TECNICO AMMINISTRATIVO	399.238	334.410	508.976	14.044.038	14.660.007	14.941.561	9.463.830	9.545.134	9.771.042
CO.04.01.02.01.01 - COSTI PER SOSTEGNO AGLI STUDENTI	11.426		13.290	934.682	361.709	307.860	32.992.651	32.349.101	27.711.614
CO.04.01.02.01.03 - COSTI PER LA RICERCA E L'ATTIVITA' EDITORIALE	60.481	80.522	134.832	13.112	6.965	195.759			
CO.04.01.02.01.04 - TRASFERIMENTI A PARTNER DI PROGETTI COORDINATI	125.362		262.932	5.936.261	6.397.336	4.658.728			
CO.04.01.02.01.05 - ACQUISTO MATERIALE CONSUMO LABORATORI	471.447	529.676	471.817	3.788.653	3.543.525	3.625.826	197.167	394.569	421.266
CO.04.01.02.01.07 - ACQUISTO LIBRI, PERIODICI E MATERIALE BIBLIOGRAFICO	2.803	4.997	758	86.898	101.748	73.918	16.848	22.903	13.518
CO.04.01.02.01.08 - ACQUISTO DI SERVIZI E COLLABORAZIONI TECNICO GESTIONALI	947.601	844.771	851.383	14.349.813	15.898.832	15.539.229	9.737.032	12.240.666	12.159.430
CO.04.01.02.01.09 - ACQUISTO ALTRI MATERIALI	77.318	123.801	113.152	879.844	770.159	810.009	277.375	364.691	364.208
CO.04.01.02.01.11 - COSTI PER GODIMENTO BENI DI TERZI	22.351	30.890	33.605	494.642	516.647	536.416	212.343	302.160	737.981
CO.04.01.02.01.12 - ALTRI COSTI	26.781	28.173	27.871	1.093.493	3.030.662	1.544.018	3.098.030	3.568.227	2.674.749
CO.04.01.03.01.01 - AMMORTAMENTI IMMOBILIZZAZIONI IMMATERIALI	3.508	3.091	1.775	116.860	124.098	75.772	89.708	98.799	54.541
CO.04.01.03.02.01 - AMMORTAMENTI IMMOBILIZZAZIONI MATERIALI	503.934	436.457	429.517	8.596.940	8.314.144	8.034.096	2.471.666	2.660.418	2.600.107
CO.04.01.05.01.01 - IMPOSTE INDIRETTE	11.966	15.213	17.373	381.661	503.007	482.241	335.719	471.354	486.060
CO.05.01.01.02.01 - INTERESSI PASSIVI ED ALTRI ONERI FINANZIARI									
CO.08.01.01.01.01 - IMPOSTE SUL REDDITO DELL'ESERCIZIO CORRENTI, DIFFERITE, ANTICIPATE	204	389	60	8.532	6.052	4.813	125	216	704
Totale ateneo	5.108.076	4.561.951	4.699.846	156.987.153	165.867.079	158.353.027	119.287.592	123.178.212	116.221.179

Costo per voce di conto e Attività Istituzionale

Serie storica 2018-2020

Nome del conto	ATTIVITA' ISTITUZIONALE											
	Dottorato			Assistenza sanitaria			Funzionamento			Totale		
	2020	2019	2018	2020	2019	2018	2020	2019	2018	2020	2019	2018
CO.04.01.01.01.01 - DOCENTI E RICERCATORI				5.877.763	6.186.048	6.047.494				137.959.869	139.792.939	133.285.561
CO.04.01.01.01.02 - COLLABORAZIONI SCIENTIFICHE (cococo, borse e assegni di ricerca)							56.377	109.127	166.579	27.698.572	28.724.934	29.066.527
CO.04.01.01.01.03 - DOCENTI A CONTRATTO										1.106.992	1.084.925	1.029.415
CO.04.01.01.01.04 - COLLABORATORI ED ESPERTI LINGUISTICI										3.320.711	3.397.814	3.415.404
CO.04.01.01.01.05 - ALTRO PERSONALE DEDICATO ALLA DIDATTICA E ALLA RICERCA										2.333.644	1.688.734	1.970.932
CO.04.01.01.01.06 - CORRISPETTIVI AL PERSONALE PER ATTIVITA' IN CONTO TERZI										1.273.558	1.176.499	1.055.912
CO.04.01.01.01.07 - MISSIONI E RIMBORSI SPESE	12.597	24.477	65.569							1.353.869	5.375.531	5.037.136
CO.04.01.01.02 - PERSONALE TECNICO AMMINISTRATIVO	1.194.785	1.108.783	1.168.763	1.165.614	1.314.631	1.422.901	34.012.446	34.621.927	34.581.339	60.279.952	61.584.892	62.394.582
CO.04.01.02.01.01 - COSTI PER SOSTEGNO AGLI STUDENTI	12.248.724	12.038.551	11.387.367				217	53.811	35.000	46.187.700	44.803.173	39.455.130
CO.04.01.02.01.03 - COSTI PER LA RICERCA E L'ATTIVITA' EDITORIALE							16.314	74.113	105.994	89.907	161.600	436.584
CO.04.01.02.01.04 - TRASFERIMENTI A PARTNER DI PROGETTI COORDINATI							899.476			6.961.099	6.397.336	4.921.660
CO.04.01.02.01.05 - ACQUISTO MATERIALE CONSUMO LABORATORI	32.777	5.254	3.776	3.846	6.025	4.191	3.780	8.930	14.382	4.497.671	4.487.979	4.541.259
CO.04.01.02.01.07 - ACQUISTO LIBRI, PERIODICI E MATERIALE BIBLIOGRAFICO		9	175				995.468	1.127.357	1.148.082	1.102.017	1.257.014	1.236.452
CO.04.01.02.01.08 - ACQUISTO DI SERVIZI E COLLABORAZIONI TECNICO GESTIONALI	914.466	1.021.166	1.016.497	645.176	510.211	522.257	22.751.384	20.811.167	19.835.587	49.345.472	51.326.811	49.924.383
CO.04.01.02.01.09 - ACQUISTO ALTRI MATERIALI	21.658	20.494	16.109	6.182	6.707	9.653	1.743.642	966.945	735.316	3.006.019	2.252.797	2.048.448
CO.04.01.02.01.11 - COSTI PER GODIMENTO BENI DI TERZI	19.484	20.073	32.254	7.591	12.291	19.517	429.598	551.550	645.723	1.186.009	1.433.611	2.005.497
CO.04.01.02.01.12 - ALTRI COSTI	74.503	18.891	79.969	7.525	11.060	11.026	4.357.567	5.880.010	4.166.034	8.657.899	12.537.022	8.503.667
CO.04.01.03.01.01 - AMMORTAMENTI IMMOBILIZZAZIONI IMMATERIALI	8.600	9.040	4.673	8.559	10.087	6.865	123.733	89.608	48.187	350.968	334.722	191.811
CO.04.01.03.02.01 - AMMORTAMENTI IMMOBILIZZAZIONI MATERIALI	196.073	203.364	196.753	61.759	121.885	117.580	4.516.157	4.029.477	3.683.098	16.346.529	15.765.746	15.061.151
CO.04.01.05.01.01 - IMPOSTE INDIRETTE	32.683	41.588	40.803	13.867	26.327	24.583	734.359	704.628	708.931	1.510.254	1.762.118	1.759.991
CO.05.01.01.02.01 - INTERESSI PASSIVI ED ALTRI ONERI FINANZIARI							1.776.189	1.930.583	2.114.100	1.776.189	1.930.583	2.114.100
CO.08.01.01.01.01 - IMPOSTE SUL REDDITO DELL'ESERCIZIO CORRENTI, DIFFERITE, ANTICIPATE		119	34		18	5	565.671	560.315	497.340	574.532	567.109	502.955
Totale ateneo	14.756.353	14.511.810	14.012.741	7.797.882	8.205.289	8.186.072	72.982.377	71.519.547	68.485.693	376.919.434	387.843.889	369.958.558

Costo per voce di conto e attività istituzionale

Esercizio 2020

Nome del conto	ATTIVITA' ISTITUZIONALE						
	Conto Terzi	Ricerca	Didattica	Dottorato	Assistenza sanitaria	Funzionamento	Totale
	Importo	Importo	Importo	Importo	Importo	Importo	Importo
CO.04.01.01.01.01.01 - Stipendi ed altri assegni fissi al personale docente a tempo indeterminato	-	51.016.766	50.877.505	-	4.953.220	-	106.847.492
CO.04.01.01.01.01.02 - Stipendi ed altri assegni fissi al personale ricercatore a tempo indeterminato	-	9.509.863	2.742.407	-	905.872	-	13.158.142
CO.04.01.01.01.01.03 - Stipendi ed altri assegni fissi al personale ricercatore a tempo determinato	-	16.690.918	-	-	-	-	16.690.918
CO.04.01.01.01.01.04 - Competenze accessorie al personale docente e ricercatore	-	20.574	20.079	-	18.670	-	59.323
CO.04.01.01.01.01.05 - Supplenze e affidamenti al personale docente e ricercatore	-	-	1.203.994	-	-	-	1.203.994
CO.04.01.01.01.02.01 - Collaborazioni coordinate e continuative	219.004	1.437.201	554.893	-	-	56.377	2.267.475
CO.04.01.01.01.02.02 - Assegni di ricerca	-	18.811.920	-	-	-	-	18.811.920
CO.04.01.01.01.02.03 - Borse di ricerca	727.473	5.891.703	-	-	-	-	6.619.177
CO.04.01.01.01.03.01 - Docenti a contratto su finanziamenti esterni	-	-	1.033.617	-	-	-	1.033.617
CO.04.01.01.01.03.02 - Docenti a contratto su finanziamenti interni	-	-	73.375	-	-	-	73.375
CO.04.01.01.01.04.01 - Stipendi ed altri assegni fissi al personale collaboratore ed esperto linguistico	-	-	3.320.711	-	-	-	3.320.711
CO.04.01.01.01.05.01 - Altro personale dedicato alla didattica e alla ricerca	142.944	1.733.624	457.076	-	-	-	2.333.644
CO.04.01.01.01.06.01 - Corrispettivi al personale per attività conto terzi	1.273.558	-	-	-	-	-	1.273.558
CO.04.01.01.01.07.01 - Missioni e rimborsi spese per la didattica e la ricerca	80.678	1.149.154	111.440	12.597	-	-	1.353.869
CO.04.01.01.02.01.01 - Stipendi ad altri assegni fissi al personale tecnico amministrativo a tempo indeterminato	341.324	12.225.222	8.404.215	1.026.336	1.068.509	28.495.136	51.560.742
CO.04.01.01.02.01.02 - Stipendi ad altri assegni fissi al personale dirigente a tempo indeterminato	-	-	-	-	-	509.639	509.639
CO.04.01.01.02.01.03 - Stipendi ad altri assegni fissi al personale tecnico amministrativo a tempo determinato	22.488	618.642	278.764	62.104	28.949	386.634	1.397.581
CO.04.01.01.02.01.04 - Stipendi ad altri assegni fissi al Direttore Generale	-	-	-	-	-	295.284	295.284
CO.04.01.01.02.01.05 - Stipendi ad altri assegni fissi al personale dirigente a tempo determinato	-	-	-	-	-	63.233	63.233
CO.04.01.01.02.02.01 - Competenze accessorie ai dirigenti	-	-	-	-	-	765.989	765.989
CO.04.01.01.02.03.01 - Competenze accessorie al personale inquadrato nella categoria EP	5.762	215.185	107.797	19.916	19.499	474.385	842.544
CO.04.01.01.02.04.01 - Indennità di responsabilità al personale tecnico amministrativo a tempo indeterminato	522	16.603	20.012	1.573	934	56.628	96.273
CO.04.01.01.02.04.02 - Altre competenze accessorie al personale tecnico amministrativo	26.182	862.949	586.093	76.683	40.310	1.988.072	3.580.289
CO.04.01.01.02.05.01 - Altri oneri per il personale tecnico amministrativo	2.959	105.437	66.950	8.173	7.412	977.446	1.168.377
CO.04.01.02.01.01.01 - Borse di studio per Dottorato di ricerca	-	-	-	11.912.901	-	-	11.912.901
CO.04.01.02.01.01.02 - Contratti di formazione specialistica	-	-	28.669.783	-	-	-	28.669.783
CO.04.01.02.01.01.03 - Borse di studio Erasmus	-	-	1.192.402	-	-	-	1.192.402
CO.04.01.02.01.01.04 - Borse di studio Erasmus - contributo integrativo	-	-	894.654	-	-	-	894.654
CO.04.01.02.01.01.05 - Attività a tempo parziale studenti	-	-	340.267	-	-	-	340.267
CO.04.01.02.01.01.06 - Iniziative e attività gestite dagli studenti	-	-	17.661	-	-	-	17.661
CO.04.01.02.01.01.07 - Tutor per il sostegno studenti	-	-	1.078.421	-	-	-	1.078.421

Costo per voce di conto e attività istituzionale

Esercizio 2020

Nome del conto	ATTIVITA' ISTITUZIONALE						
	Conto Terzi	Ricerca	Didattica	Dottorato	Assistenza sanitaria	Funzionamento	Totale
	Importo	Importo	Importo	Importo	Importo	Importo	Importo
CO.04.01.02.01.01.08 - Altre borse di studio	11.426	934.682	685.954	12	-	217	1.632.291
CO.04.01.02.01.01.09 - Spese mobilità Dottorandi e Studenti	-	-	113.509	335.812	-	-	449.320
CO.04.01.02.01.03.01 - Pubblicazioni scientifiche editate dall'Ateneo	39.731	13.112	-	-	-	6.942	59.785
CO.04.01.02.01.03.02 - Pubblicazione riviste editate dall'Ateneo	20.750	-	-	-	-	9.372	30.122
CO.04.01.02.01.04.01 - Trasferimenti a partner di progetti coordinati	125.362	5.936.261	-	-	-	899.476	6.961.099
CO.04.01.02.01.05.01 - Materiale di consumo per laboratorio	471.447	3.788.653	197.167	32.777	3.846	3.780	4.497.671
CO.04.01.02.01.07.01 - Acquisto Materiale librario monografico	2.685	55.160	8.427	-	-	340.176	406.449
CO.04.01.02.01.07.02 - Acquisto Giornali, riviste ed altro materiale di aggiornamento	118	1.241	-	-	-	1.366	2.725
CO.04.01.02.01.07.03 - Abbonamenti a riviste	-	8.046	8.421	-	-	653.926	670.393
CO.04.01.02.01.07.04 - Acquisto libri e riviste su supporto informatico	-	22.451	-	-	-	-	22.451
CO.04.01.02.01.08.02 - Altre collaborazioni tecnico gestionali	-	4.527	-	-	-	115.049	119.575
CO.04.01.02.01.08.03 - Acquisto di servizi per l'organizzazione di manifestazioni e convegni	10.774	134.674	49.287	2.619	-	10.345	207.700
CO.04.01.02.01.08.04 - Spese per pubblicazioni informative	35.496	1.136.322	26.564	7.013	205	36.048	1.241.648
CO.04.01.02.01.08.05 - Programmi (acquisti licenze)	62.893	536.516	161.349	21.832	9.065	668.877	1.460.533
CO.04.01.02.01.08.06 - Assistenza Medico-sanitaria e radioprotezione	-	-	-	-	-	227.575	227.575
CO.04.01.02.01.08.07 - Vigilanza	7.634	266.232	249.259	24.172	10.244	393.694	951.235
CO.04.01.02.01.08.08 - Facchinaggi e traslochi	9.964	5.505	6.811	211	352	72.615	95.458
CO.04.01.02.01.08.09 - Smaltimento rifiuti tossici	2.996	104.442	97.843	9.488	4.021	153.259	372.050
CO.04.01.02.01.08.11 - Assistenza informatica	777	41.962	12.328	2.005	2.125	576.321	635.518
CO.04.01.02.01.08.12 - Pubblicita'	5.864	841	29.418	-	-	32.254	68.376
CO.04.01.02.01.08.13 - Spese di rappresentanza	-	-	-	-	-	506	506
CO.04.01.02.01.08.14 - Altre spese per servizi	373.198	1.319.854	392.602	13.717	429	1.922.815	4.022.615
CO.04.01.02.01.08.15.01 - Utenze e canoni: Energia elettrica	69.103	2.269.967	2.003.999	193.467	131.637	2.971.620	7.639.794
CO.04.01.02.01.08.15.02 - Utenze e canoni: Acqua	5.977	176.054	136.405	13.025	17.081	174.682	523.225
CO.04.01.02.01.08.15.03 - Utenze e canoni: Gas	1.808	63.001	59.021	5.723	2.426	92.449	224.427
CO.04.01.02.01.08.15.04 - Utenze e canoni: Telefonia fissa	2.618	95.730	51.244	8.737	4.783	56.327	219.439
CO.04.01.02.01.08.15.05 - Utenze e canoni: Accesso a banche dati on-line	10	19.741	20.261	11	-	4.004.957	4.044.979
CO.04.01.02.01.08.15.06 - Utenze e canoni: Canoni telematici e Reti di trasmissione	1.197	40.403	17.333	3.465	1.646	21.365	85.408
CO.04.01.02.01.08.15.07 - Utenze e canoni: Telefonia mobile	2.374	55.131	13.675	2.983	647	45.146	119.956
CO.04.01.02.01.08.15.08 - Altre utenze e canoni	333	13.025	59.518	1.069	578	66.219	140.743
CO.04.01.02.01.08.16 - Pulizie	57.076	1.841.986	1.592.596	153.507	118.375	2.320.197	6.083.738

Costo per voce di conto e attività istituzionale

Esercizio 2020

Nome del conto	ATTIVITA' ISTITUZIONALE						
	Conto Terzi	Ricerca	Didattica	Dottorato	Assistenza sanitaria	Funzionamento	Totale
	Importo	Importo	Importo	Importo	Importo	Importo	Importo
CO.04.01.02.01.08.17 - Riscaldamento	53.669	1.740.713	1.515.963	146.195	108.467	2.217.747	5.782.753
CO.04.01.02.01.08.18.01 - Manutenzione Autoveicoli, motoveicoli ed altri mezzi di trasporto	9.168	16.806	1.387	246	-	9.565	37.172
CO.04.01.02.01.08.18.02 - Manutenzione Beni di valore, antiquariato e materiale museologico	3.030	151.705	3.721	-	-	109.016	267.472
CO.04.01.02.01.08.18.03 - Manutenzione hardware e software	9.119	91.872	27.014	5.516	2.408	69.157	205.086
CO.04.01.02.01.08.18.04 - Manutenzione ordinaria beni immobili	67.090	2.091.651	1.664.293	159.506	171.281	2.256.816	6.410.636
CO.04.01.02.01.08.18.05 - Manutenzione Macchinari, apparecchi e attrezzature varie	111.751	613.616	75.976	7.214	2.995	378.835	1.190.386
CO.04.01.02.01.08.18.06 - Manutenzione Arredamenti, mobili e macchine d'ufficio	5	1.816	4.629	118	29	34.930	41.527
CO.04.01.02.01.08.19 - Portierato	41.432	1.444.841	1.353.438	131.194	55.599	2.175.504	5.202.009
CO.04.01.02.01.08.20 - Servizi informatici	2.244	70.881	111.100	1.430	783	1.537.493	1.723.931
CO.04.01.02.01.09.01 - Carburanti e lubrificanti	1.709	15.714	2.571	279	-	16.010	36.283
CO.04.01.02.01.09.02.01 - Attrezzi minuti e materiale edilizio	-	450	-	-	-	-	450
CO.04.01.02.01.09.02.02 - Prodotti per la pulizia	314	4.911	1.391	545	96	513.414	520.672
CO.04.01.02.01.09.02.03 - Vestiario	7	1.056	283	80	40	11.452	12.918
CO.04.01.02.01.09.02.04 - Materiale vario	29.622	292.873	74.607	10.970	653	923.985	1.332.709
CO.04.01.02.01.09.02.05 - Libretti e diplomi	-	-	-	-	-	-	0
CO.04.01.02.01.09.02.06 - Cancelleria e stampati	20.267	176.100	111.062	6.210	4.566	196.357	514.562
CO.04.01.02.01.09.02.07 - Materiale informatico	19.623	286.369	87.463	3.574	825	82.424	480.278
CO.04.01.02.01.09.02.08 - Animali e materiale per custodia e mantenimento	5.777	102.371	-	-	-	-	108.148
CO.04.01.02.01.11.01.01 - Noleggio Strumenti ed attrezzature	5.217	255.841	73.986	7.781	3.091	157.596	503.512
CO.04.01.02.01.11.01.02 - Noleggio Hardware	20	441	77	32	-	-	570
CO.04.01.02.01.11.01.03 - Noleggio Licenze d'uso	13.760	103.513	25.425	1.007	-	46.283	189.988
CO.04.01.02.01.11.02 - Noleggio Mezzi di trasporto	0	17.656	3.200	-	-	53.751	74.607
CO.04.01.02.01.11.03.01 - Locazioni Immobili	2.159	75.244	70.490	6.836	2.897	110.414	268.040
CO.04.01.02.01.11.03.02 - Spese condominiali	1.195	41.947	39.165	3.829	1.603	61.554	149.293
CO.04.01.02.01.12.01 - Spese legali	-	-	-	-	-	182.275	182.275
CO.04.01.02.01.12.02 - Postali	7.498	65.763	5.569	1.068	1.161	53.786	134.845
CO.04.01.02.01.12.03 - Altri costi amministrativi	1.160	483	31	120	-	4.890	6.684
CO.04.01.02.01.12.04 - Missioni e rimborsi spese	-	3.823	77	-	-	10.989	14.889
CO.04.01.02.01.12.05 - Contributi ad organizzazioni	32	495.623	757.327	57.187	-	2.600.594	3.910.763
CO.04.01.02.01.12.06 - Quote associative	10.948	217.598	12.044	868	-	162.537	403.995
CO.04.01.02.01.12.07 - Rimborsi tasse studenti	-	-	2.179.445	-	-	-	2.179.445

Costo per voce di conto e attività istituzionale

Esercizio 2020

Nome del conto	ATTIVITA' ISTITUZIONALE						
	Conto Terzi	Ricerca	Didattica	Dottorato	Assistenza sanitaria	Funzionamento	Totale
	Importo	Importo	Importo	Importo	Importo	Importo	Importo
CO.04.01.02.01.12.08 - Spese assicurative	3.992	164.707	130.952	12.640	5.357	512.190	829.836
CO.04.01.02.01.12.09 - Commissioni Bancarie	569	4.357	1.192	53	14	75.807	81.993
CO.04.01.02.01.12.10 - Spese contrattuali	-	5.822	-	-	-	-	5.822
CO.04.01.02.01.12.11 - Compensi e gettoni per cariche istituzionali	907	25.606	11.394	2.567	993	391.145	432.611
CO.04.01.02.01.12.12 - Oneri per commissioni	-	-	-	-	-	362.229	362.229
CO.04.01.02.01.12.14 - Costi per gestioni delegate	-	-	-	-	-	1.126	1.126
CO.04.01.02.01.12.15 - Costi generali per brevetti	1.675	109.712	-	-	-	-	111.387
CO.04.01.03.01.01.02 - Ammortamento Diritti di brevetto e diritti di utilizzazione delle opere di ingegno	-	4.975	-	-	-	-	4.975
CO.04.01.03.01.01.03 - Ammortamento Concessioni, licenze, marchi e diritti simili	-	129	136	-	-	-	265
CO.04.01.03.01.01.05 - Ammortamento Interventi di manutenzione straordinaria su beni di terzi	3.508	109.403	89.572	8.600	8.559	123.733	343.375
CO.04.01.03.02.01.01 - Ammortamento Immobili strumentali destinati ad attivita' istituzionali	45.377	1.627.992	1.565.554	152.108	47.965	2.507.880	5.946.876
CO.04.01.03.02.01.02 - Ammortamento Immobili strumentali destinati ad attivita' non istituzionali	1.653	57.620	53.979	5.235	2.218	84.552	205.257
CO.04.01.03.02.01.03 - Ammortamento altri immobili	190	6.637	6.217	603	256	9.739	23.642
CO.04.01.03.02.01.04 - Ammortamento costi da capitalizzare per interventi straordinari su immobili strumentali	2.225	88.901	64.844	6.261	4.191	96.385	262.809
CO.04.01.03.02.01.06 - Ammortamento costi da capitalizzare per interventi straordinari su altri immobili	2	84	78	8	3	123	298
CO.04.01.03.02.01.07 - Ammortamento impianti e attrezzature	27.044	96.160	12.920	812	340	473.470	610.746
CO.04.01.03.02.01.08 - Ammortamento attrezzature scientifiche	312.078	5.252.126	396.349	12.320	1.360	46.264	6.020.496
CO.04.01.03.02.01.09 - Ammortamento mobili e arredi	15.183	245.334	40.897	3.855	1.191	458.105	764.565
CO.04.01.03.02.01.10 - Ammortamento automezzi	2.977	26.151	494	149	61	2.054	31.886
CO.04.01.03.02.01.11 - Ammortamento macchine e attrezzature informatiche da ufficio	90.783	1.148.433	325.583	14.590	4.066	671.741	2.255.196
CO.04.01.03.02.01.12 - Ammortamento altri beni	6.422	49.856	4.749	132	107	165.845	227.111
CO.04.01.05.01.01.01 - Imposte indirette	11.966	381.661	335.719	32.683	13.867	734.359	1.510.254
CO.05.01.01.02.01.01 - Interessi passivi ed altri oneri finanziari	-	-	-	-	-	1.776.189	1.776.189
CO.08.01.01.01.01.01 - Imposte sul reddito dell'esercizio correnti	204	8.532	125	-	-	565.671	574.532
Totale ateneo	5.108.076	156.987.154	119.287.592	14.756.353	7.797.882	72.982.377	376.919.434

Costi Diretti e Indiretti per Dipartimento

Serie storica 2018-2020

Costi Diretti e Indiretti per Dipartimento

Serie storica 2018-2020

Dipartimenti	esercizio 2020			esercizio 2019			esercizio 2018		
	COSTI DIRETTI	COSTI INDIRETTI	Totale	COSTI DIRETTI	COSTI INDIRETTI	Totale	COSTI DIRETTI	COSTI INDIRETTI	Totale
	Importo	Importo	Importo	Importo	Importo	Importo	Importo	Importo	Importo
<i>Area Biomedica</i>									
Dipartimento di Chirurgia e Medicina Traslazionale (DCMT) ¹							7.730.049	1.136.986	8.867.035
Dipartimento di Medicina Sperimentale e Clinica	23.649.260	4.630.386	28.279.646	23.449.922	3.938.640	27.388.562	20.115.001	2.597.859	22.712.860
Dipartimento di Neuroscienze, Area del Farmaco e Salute del Bambino (NEUROFARBA)	13.757.941	1.515.343	15.273.284	16.369.041	1.718.856	18.087.897	13.778.727	1.083.777	14.862.504
Dipartimento di Scienze Biomediche, Sperimentali e Cliniche 'Mario Serio'	14.471.628	1.135.537	15.607.165	14.878.674	1.438.263	16.316.937	13.674.082	1.488.016	15.162.098
Dipartimento di Scienze della Salute (DSS)	10.819.404	734.747	11.554.151	11.268.960	687.738	11.956.698	8.712.091	401.419	9.113.511
<i>Area Scientifica</i>									
Dipartimento di Biologia	6.310.952	896.645	7.207.598	6.188.252	1.169.451	7.357.703	6.148.871	1.219.621	7.368.492
Dipartimento di Chimica 'Ugo Schiff'	15.920.896	2.352.314	18.273.210	14.311.875	2.809.311	17.121.186	13.817.237	2.859.519	16.676.756
Dipartimento di Fisica e Astronomia	10.675.178	1.230.377	11.905.555	10.707.917	1.525.658	12.233.575	9.508.774	1.566.601	11.075.375
Dipartimento di Matematica e Informatica 'Ulisse Dini'	8.809.370	939.924	9.749.293	9.549.717	1.160.214	10.709.931	9.390.303	1.038.017	10.428.320
Dipartimento di Scienze della Terra	8.237.738	515.898	8.753.636	8.396.056	641.044	9.037.100	8.105.528	656.119	8.761.646
Dipartimento di Statistica, Informatica, Applicazioni 'G. Parenti' (DISIA)	5.602.282	358.220	5.960.502	5.933.863	382.033	6.315.896	5.359.191	389.534	5.748.725
<i>Area Scienze Sociali</i>									
Dipartimento di Scienze per l'Economia e l'Impresa	10.730.139	1.101.108	11.831.247	11.340.921	1.296.642	12.637.563	10.742.378	1.153.348	11.895.726
Dipartimento di Scienze Giuridiche (DSG)	10.627.800	1.172.707	11.800.507	11.078.453	1.284.123	12.362.576	10.140.713	1.110.101	11.250.814
Dipartimento di Scienze Politiche e Sociali	6.372.611	674.391	7.047.001	6.653.402	814.242	7.467.644	6.319.533	742.604	7.062.137
<i>Area Tecnologica</i>									
Dipartimento di Architettura (DIDA)	14.739.890	1.586.983	16.326.873	15.540.671	2.035.933	17.576.603	14.453.217	1.974.261	16.427.478
Dipartimento di Ingegneria Civile e Ambientale (DICEA)	6.812.074	539.551	7.351.625	6.739.809	676.840	7.416.649	6.749.455	702.291	7.451.746
Dipartimento di Ingegneria dell'Informazione	11.019.067	620.279	11.639.347	12.140.532	781.164	12.921.695	10.777.515	811.299	11.588.814
Dipartimento di Ingegneria Industriale	11.962.987	1.708.827	13.671.813	12.485.748	1.606.989	14.092.737	12.926.286	1.489.361	14.415.646
Dipartimento di Gestione Sistemi Agrari, Alimentari e Forestali (GESAAF)							8.188.679	954.347	9.143.026
Dipartimento di Scienze Produzioni Agroalimentari e dell'Ambiente (DISPAA)							10.391.310	1.923.723	12.315.032
Dipartimento di Scienze e Tecnologie Agrarie, Alimentari, Ambientali e Forestali (DAGRI) ²	18.158.816	2.665.718	20.824.533	19.468.219	2.855.771	22.323.990			
<i>Area Umanistica e della Formazione</i>									
Dipartimento di Lettere e Filosofia	8.642.591	470.408	9.112.999	8.816.717	735.499	9.552.215	7.676.213	755.822	8.432.035
Dipartimento di Storia, Archeologia, Geografia, Arte e Spettacolo (SAGAS)	8.621.306	551.214	9.172.520	8.832.602	627.562	9.460.164	9.054.990	803.897	9.858.887
Dipartimento di Lingue, Letterature e Studi Interculturali							6.447.812	370.154	6.817.966
Dipartimento di Scienze Formazione e Psicologia							6.536.864	1.947.222	8.484.085
Dipartimento di Formazione, Lingue, Intercultura, Letterature e Psicologia (FORLILPSI) ³	11.998.381	2.271.676	14.270.057	12.855.747	2.795.920	15.651.667			
Totale Dipartimenti	237.940.309	27.672.252	265.612.561	247.007.097	30.981.892	277.988.989	236.744.817	29.175.898	265.920.715

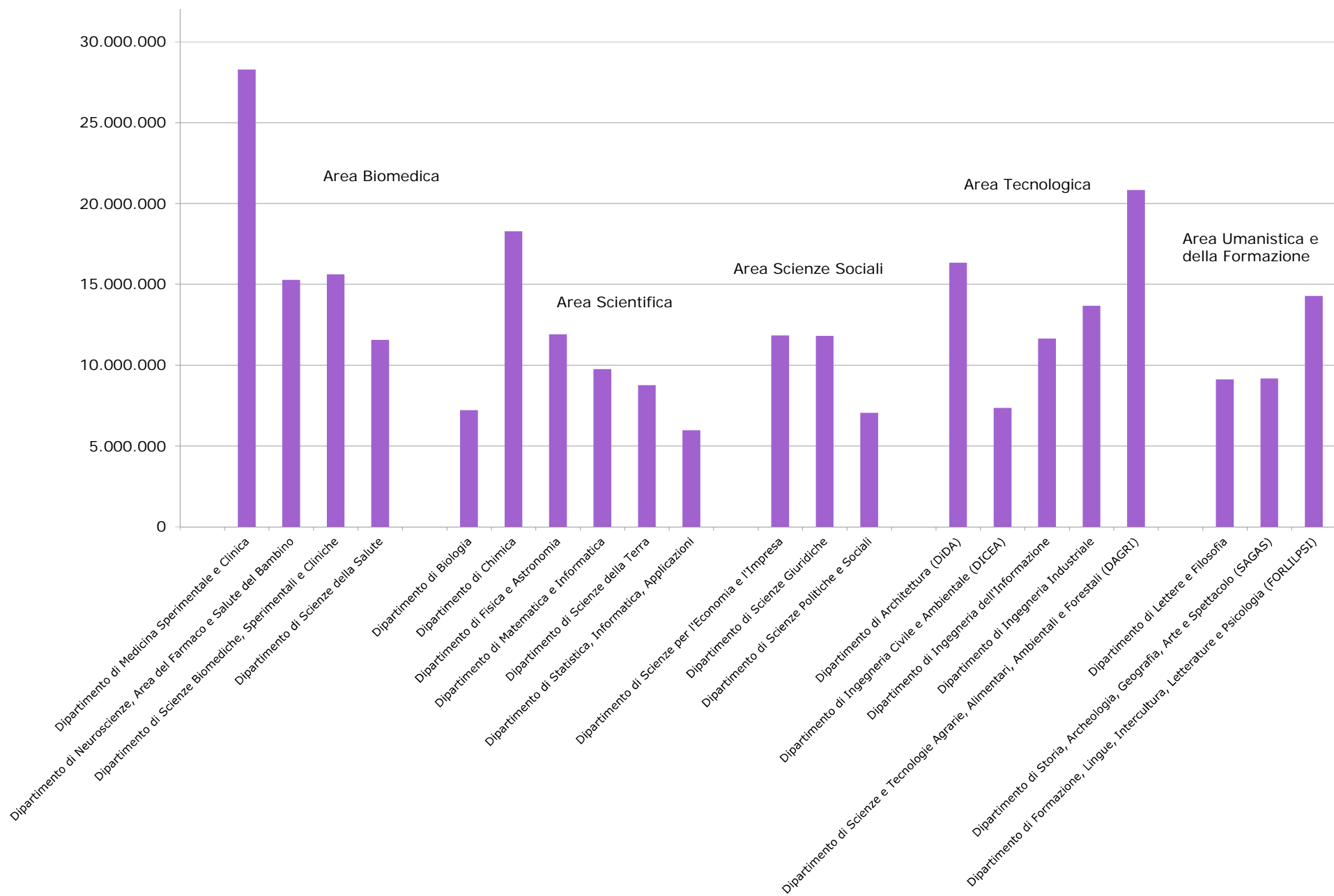
(1) Dal 1° gennaio 2019 il Dip. di Chirurgia e Medicina Traslazionale (DCMT) è stato soppresso. Ne consegue il passaggio del personale docente e ricercatore ai Dipartimenti dell'Area medica

(2) Il 1° gennaio 2019 il Dip. di Scienze e Tecnologie Agrarie, Alimentari, Ambientali e Forestali (DAGRI) si costituisce come fusione del Dip. di Gestione Sistemi Agrari, Alimentari e Forestali (GESAAF) e Dip. di Scienze Produzioni Agroalimentari e dell'Ambiente (DISPAA)

Costo TOTALE per Dipartimento

esercizio 2020

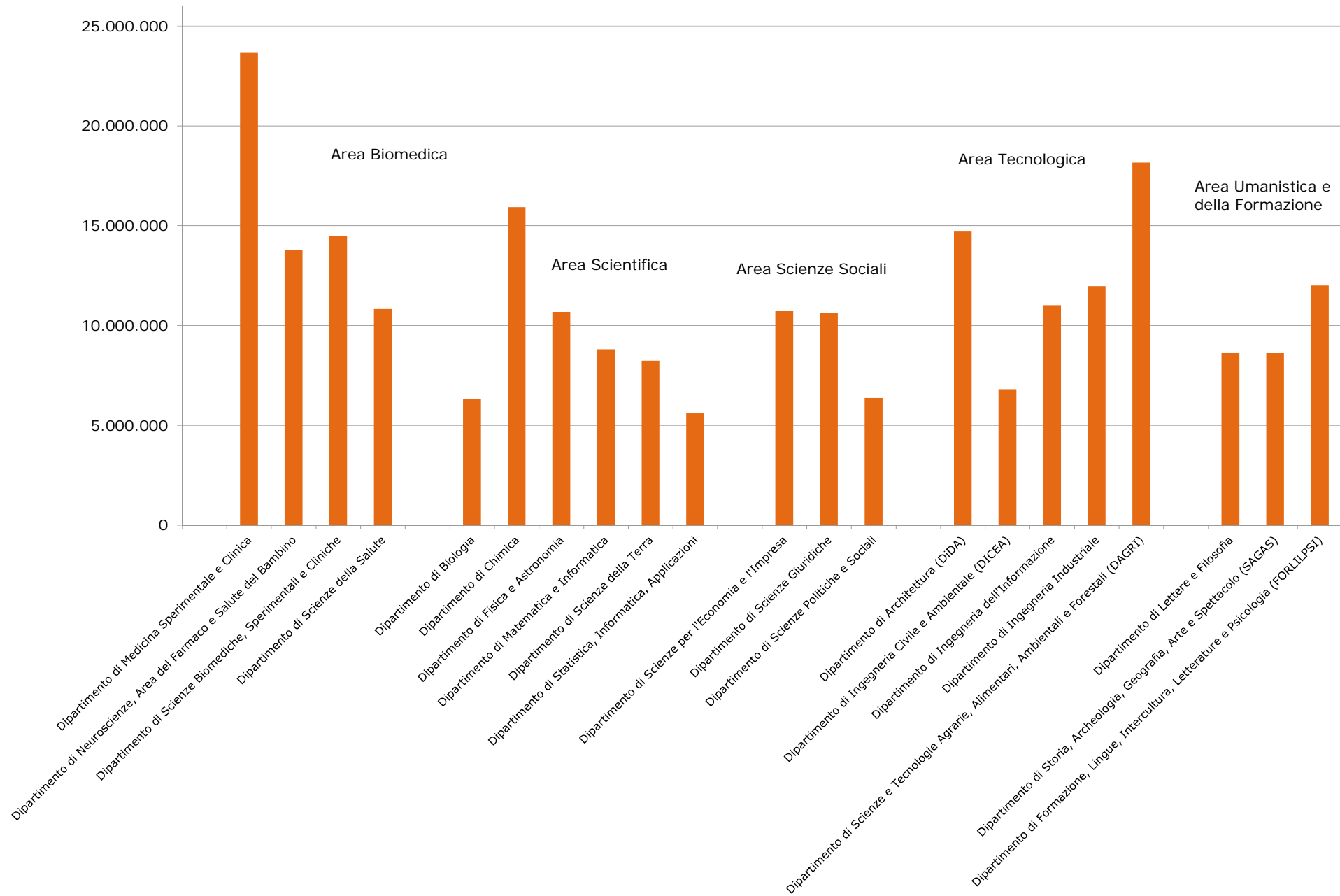
Importo €



Costi DIRETTI per Dipartimento

esercizio 2020

Importo €



Costi INDIRECTI per Dipartimento

esercizio 2020

Importo €

5.000.000

4.500.000

4.000.000

3.500.000

3.000.000

2.500.000

2.000.000

1.500.000

1.000.000

500.000

0


Area Biomedica

Area Scientifica

Area Scienze Sociali

Area Tecnologica

Area Umanistica e della Formazione



Ricavi Diretti e Indiretti per Dipartimento

Serie storica 2018-2020

Confronto Costi e Ricavi per Dipartimento

Serie storica 2018-2020

Dipartimenti	2020		2019		2018	
	COSTI	RICAVI	COSTI	RICAVI	COSTI	RICAVI
<i>Area Biomedica</i>						
Dipartimento di Chirurgia e Medicina Traslazionale (DCMT) ¹					8.867.035	8.823.651
Dipartimento di Medicina Sperimentale e Clinica	28.279.646	35.620.509	27.388.562	33.526.048	22.712.860	30.070.072
Dipartimento di Neuroscienze, Area del Farmaco e Salute del Bambino (NEUROFARBA)	15.273.284	19.994.183	18.087.897	21.131.196	14.862.504	17.235.185
Dipartimento di Scienze Biomediche, Sperimentali e Cliniche 'Mario Serio'	15.607.165	21.811.932	16.316.937	20.209.123	15.162.098	19.240.493
Dipartimento di Scienze della Salute (DSS)	11.554.151	15.063.116	11.956.698	16.286.921	9.113.511	12.375.706
<i>Area Scientifica</i>						
Dipartimento di Biologia	7.207.598	8.956.721	7.357.703	8.137.254	7.368.492	7.606.838
Dipartimento di Chimica 'Ugo Schiff'	18.273.210	19.800.942	17.121.186	20.106.533	16.676.756	19.083.460
Dipartimento di Fisica e Astronomia	11.905.555	12.650.838	12.233.575	11.862.898	11.075.375	13.235.392
Dipartimento di Matematica e Informatica 'Ulisse Dini'	9.749.293	12.648.109	10.709.931	12.830.326	10.428.320	12.401.369
Dipartimento di Scienze della Terra	8.753.636	9.979.558	9.037.100	10.159.882	8.761.646	9.474.446
Dipartimento di Statistica, Informatica, Applicazioni 'G. Parenti' (DISIA)	5.960.502	11.063.633	6.315.896	10.120.340	5.748.725	9.143.307
<i>Area Scienze Sociali</i>						
Dipartimento di Scienze per l'Economia e l'Impresa	11.831.247	20.285.807	12.637.563	18.559.328	11.895.726	18.929.985
Dipartimento di Scienze Giuridiche (DSG)	11.800.507	21.683.356	12.362.576	20.964.428	11.250.814	19.496.978
Dipartimento di Scienze Politiche e Sociali	7.047.001	9.467.726	7.467.644	9.299.361	7.062.137	8.898.631
<i>Area Tecnologica</i>						
Dipartimento di Architettura (DiDA)	16.326.873	20.290.702	17.576.603	21.244.900	16.427.478	20.667.613
Dipartimento di Ingegneria Civile e Ambientale (DICEA)	7.351.625	8.276.891	7.416.649	8.095.940	7.451.746	8.155.777
Dipartimento di Ingegneria dell'Informazione	11.639.347	13.435.991	12.921.695	13.868.711	11.588.814	12.737.083
Dipartimento di Ingegneria Industriale	13.671.813	18.695.894	14.092.737	14.166.621	14.415.646	16.979.847
Dipartimento di Gestione Sistemi Agrari, Alimentari e Forestali (GESAAF)					9.143.026	8.864.579
Dipartimento di Scienze Produzioni Agroalimentari e dell'Ambiente (DISPAA)					12.315.032	12.332.863
Dipartimento di Scienze e Tecnologie Agrarie, Alimentari, Ambientali e Forestali (DAGRI) ²	20.824.533	23.066.612	22.323.990	22.333.705		
<i>Area Umanistica e della Formazione</i>						
Dipartimento di Lettere e Filosofia	9.112.999	13.692.491	9.552.215	12.607.091	8.432.035	13.576.261
Dipartimento di Storia, Archeologia, Geografia, Arte e Spettacolo (SAGAS)	9.172.520	15.951.923	9.460.164	14.922.759	9.858.887	14.326.114
Dipartimento di Lingue, Letterature e Studi Interculturali					6.817.966	8.588.506
Dipartimento di Scienze Formazione e Psicologia					8.484.085	13.738.064
Dipartimento di Formazione, Lingue, Intercultura, Letterature e Psicologia (FORLILPSI) ³	14.270.057	20.298.232	15.651.667	20.657.825		
Totale Dipartimenti	265.612.561	352.735.164	277.988.989	341.091.191	265.920.715	335.982.220

(1) Dal 1° gennaio 2019 il Dip. di Chirurgia e Medicina Traslazionale (DCMT) è stato soppresso. Ne consegue il passaggio del personale docente e ricercatore ai Dipartimenti dell'Area medica

(2) Il 1° gennaio 2019 il Dip. di Scienze e Tecnologie Agrarie, Alimentari, Ambientali e Forestali (DAGRI) si costituisce come fusione del Dip. di Gestione Sistemi Agrari, Alimentari e Forestali (GESAAF) e Dip. di Scienze Produzioni Agroalimentari e dell'Ambiente (DISPAA)

(3) Il 1° gennaio 2019 si costituisce il Dipartimento di Formazione, Lingue, Intercultura, Letterature e Psicologia (FORLILPSI) e vengono soppressi il Dipartimento di Lingue, Letterature e Studi Interculturali e il Dip di Scienze Formazione e Psicologia

Ricavi Diretti e Indiretti per Dipartimento

Esercizio 2020

Dipartimenti	RICAVI DIRETTI					DIRETTI TOTALE	RICAVI INDIRETTI			INDIRETTI TOTALE	Totale
	Conto Terzi	Proventi da finanziamenti competitivi	Contributi per Investimenti	Contributi Correnti	Altri Ricavi *		F.F.O	Tasse e Contributi	Altro		
<i>Area Biomedica</i>											
Dipartimento di Medicina Sperimentale e Clinica	1.477.590	3.287.944	1.635.962	166.579	2.098.637	8.666.712	20.955.061	4.413.859	1.584.877	26.953.797	35.620.509
Dipartimento di Neuroscienze, Area del Farmaco e Salute del Bambino (NEUROFARBA)	524.195	3.706.519	557.281	6.655	10.349	4.804.998	12.172.120	2.220.482	796.583	15.189.185	19.994.183
Dipartimento di Scienze Biomediche, Sperimentali e Cliniche 'Mario Serio'	531.421	2.638.356	938.391	25.939	2.003.626	6.137.734	13.051.767	2.074.849	547.582	15.674.198	21.811.932
Dipartimento di Scienze della Salute (DSS)	605.785	833.936	853.452	360.588	430.042	3.083.803	9.435.090	1.698.598	845.623	11.979.312	15.063.116
<i>Area Scientifica</i>											
Dipartimento di Biologia	181.882	1.060.182	201.629	148.051	1.341.600	2.933.345	5.255.902	762.946	4.527	6.023.376	8.956.721
Dipartimento di Chimica 'Ugo Schiff'	382.834	1.567.432	1.962.960	396.935	1.899.759	6.209.921	11.884.900	1.563.999	142.122	13.591.021	19.800.942
Dipartimento di Fisica e Astronomia	63.810	2.672.066	89.768	332.275	7.000	3.164.919	7.932.365	1.083.191	470.364	9.485.920	12.650.838
Dipartimento di Matematica e Informatica 'Ulisse Dini'	35.539	257.213	68.664	15.015	7.079	383.510	9.819.459	1.909.956	535.183	12.264.599	12.648.109
Dipartimento di Scienze della Terra	94.828	532.716	1.279.356	240.217	1.344.141	3.491.258	5.913.211	337.218	237.871	6.488.299	9.979.558
Dipartimento di Statistica, Informatica, Applicazioni 'G. Parenti' (DISIA)	62.105	1.265.928	15.650	75.615	1.226.205	2.645.503	6.727.701	1.652.805	37.625	8.418.130	11.063.633
<i>Area Scienze Sociali</i>											
Dipartimento di Scienze per l'Economia e l'Impresa	45.415	745.357	193.790	589.380	148.936	1.722.879	13.507.349	4.675.416	380.164	18.562.928	20.285.807
Dipartimento di Scienze Giuridiche (DSG)	5.490	545.640	238.724	1.450.138	1.662.675	3.902.666	12.486.484	4.929.777	364.428	17.780.690	21.683.356
Dipartimento di Scienze Politiche e Sociali	82.389	148.500	65.000	241.285	183.091	720.265	6.765.190	1.773.664	208.607	8.747.460	9.467.726
<i>Area Tecnologica</i>											
Dipartimento di Architettura (DiDA)	374.524	774.750	1.012.955	410.785	297.161	2.870.175	13.622.090	3.300.228	498.209	17.420.527	20.290.702
Dipartimento di Ingegneria Civile e Ambientale (DICEA)	590.350	500.283	367.257	345.203	64.280	1.867.372	4.906.877	1.023.667	478.975	6.409.519	8.276.891
Dipartimento di Ingegneria dell'Informazione	937.672	1.958.591	307.223	321.259	2.317	3.527.063	7.825.825	1.491.075	592.028	9.908.927	13.435.991
Dipartimento di Ingegneria Industriale	1.362.986	5.149.732	791.201	489.718	40.197	7.833.833	7.889.109	2.161.924	811.027	10.862.060	18.695.894
Dipartimento di Scienze e Tecnologie Agrarie, Alimentari, Ambientali e Forestali (DAGRI)	637.599	3.695.489	403.589	1.245.485	64.800	6.046.962	14.910.970	1.941.076	167.604	17.019.650	23.066.612
<i>Area Umanistica e della Formazione</i>											
Dipartimento di Lettere e Filosofia	9.756	1.001.450	148.398	5.103	1.608.013	2.772.721	8.223.006	2.476.831	219.934	10.919.770	13.692.491
Dipartimento di Storia, Archeologia, Geografia, Arte e Spettacolo (SAGAS)	4.431	1.423.458	206.832	407.838	1.499.791	3.542.350	9.239.005	2.569.964	600.603	12.409.572	15.951.923
Dipartimento di Formazione, Lingue, Intercultura, Letterature e Psicologia (FORLILPSI)	62.458	226.731	77.900	575.081	308.565	1.250.736	13.670.985	4.642.681	733.830	19.047.497	20.298.232
Totale Dipartimenti	8.073.060	33.992.275	11.415.982	7.849.143	16.248.266	77.578.725	216.194.467	48.704.206	10.257.765	275.156.439	352.735.164

(*) Altri ricavi: comprende la quota Mur Dipartimenti di Eccellenza per 9 Dipartimenti

Ribaltamento della quota FFO libero

Esercizio 2020

Struttura	Quota Base		Quota Premiale			Altro	Totale FFO
	Consolidabile e Programmazione Triennale	Costo Standard Studenti in Corso	Ricerca		Valorizzazione dell'autonomia responsabile	Intervento perequativo, Piani straordinari, altro	
			Qualità	Reclutamento			
<i>Area Biomedica</i>							
Medicina Sperimentale e Clinica	6.436.602	6.110.304	3.921.071	1.025.747	848.903	2.343.140	20.685.767
Neuroscienze, Area del Farmaco e Salute del Bambino (NEUROFARBA)	3.924.323	2.683.395	2.496.468	764.171	517.567	1.428.585	11.814.510
Scienze Biomediche, Sperimentali e Cliniche 'Mario Serio'	4.026.496	3.420.377	2.822.908	514.974	531.042	1.465.780	12.781.577
Scienze della Salute (DSS)	3.111.924	2.731.838	1.632.452	415.609	410.422	1.132.845	9.435.090
<i>Area Scientifica</i>							
Biologia	1.901.809	1.028.726	1.021.673	360.549	250.824	692.322	5.255.902
Chimica 'Ugo Schiff'	4.056.138	2.218.020	2.290.515	1.014.153	534.951	1.476.571	11.590.348
Fisica e Astronomia	2.705.720	1.484.304	1.694.782	468.988	356.849	984.973	7.695.616
Matematica e Informatica 'Ulisse Dini'	3.102.724	2.382.398	1.731.193	805.060	409.209	1.129.496	9.560.080
Scienze della Terra	2.138.712	652.615	1.337.838	592.457	282.068	778.563	5.782.253
Statistica, Informatica, Applicazioni 'G. Parenti' (DiSIA)	2.018.582	1.873.478	1.385.536	449.048	266.224	734.832	6.727.701
<i>Area Scienze Sociali</i>							
Scienze per l'Economia e l'Impresa	3.955.891	4.109.460	2.648.815	827.521	521.730	1.440.077	13.503.494
Scienze Giuridiche (DSG)	3.446.271	3.244.024	2.684.721	1.087.752	454.518	1.254.559	12.171.845
Scienze Politiche e Sociali	2.115.538	1.752.099	1.313.219	408.831	279.012	770.127	6.638.826
<i>Area Tecnologica</i>							
Dipartimento di Architettura (DiDA)	4.181.753	4.049.587	2.308.721	678.921	551.518	1.522.299	13.292.799
Dipartimento di Ingegneria Civile e Ambientale (DICEA)	1.791.761	908.980	883.992	232.730	236.310	652.261	4.706.034
Dipartimento di Ingegneria dell'Informazione	2.677.810	1.573.569	1.383.008	472.685	353.168	974.813	7.435.053
Dipartimento di Ingegneria Industriale	2.555.147	2.298.032	1.192.985	366.878	336.990	930.160	7.680.192
Dipartimento di Scienze e Tecnologie Agrarie, Alimentari, Ambientali e Forestali (DAGRI)	5.136.912	3.309.340	2.532.374	1.003.902	677.491	1.870.009	14.530.029
<i>Area Umanistica</i>							
Dipartimento di Lettere e Filosofia	2.545.220	2.170.666	1.634.349	275.803	335.681	926.546	7.888.264
Dipartimento di Storia, Archeologia, Geografia, Arte e Spettacolo (SAGAS)	2.553.944	2.344.297	1.952.065	700.710	336.832	929.721	8.817.568
Dipartimento di Formazione, Lingue, Intercultura, Letterature e Psicologia (FORLILPSI)	4.011.043	4.084.966	2.234.128	1.064.563	529.004	1.460.154	13.383.858
<i>Altre strutture</i>							
Amministrazione Centrale, Biblioteche, Museo, Siaf, Csavri, Cla	14.422.694	0	0	0	1.902.164	5.250.346	21.575.204
Totale	82.817.014	54.430.473	41.102.815	13.531.053	10.922.476	30.148.180	232.952.011

Costi e Ricavi

Serie storica

Dipartimenti Area Biomedica

Costi Diretti e Indiretti. Serie storica 2018-2020

Dipartimento di Medicina Sperimentale e Clinica

Tipologia di costo		Nome del conto	esercizio		
			2020	2019	2018
COSTI DIRETTI	SOSTENUTI DALLA STRUTTURA	CO.04.01.01.01.02 - COLLABORAZIONI SCIENTIFICHE (co.co.co, borse di ricerca)	944.869	1.311.344	1.157.444
		CO.04.01.01.01.03 - DOCENTI A CONTRATTO	48.687	29.157	14.443
		CO.04.01.01.01.05 - ALTRO PERSONALE DEDICATO ALLA DIDATTICA E ALLA RICERCA	142.667	205.959	284.788
		CO.04.01.01.01.07 - MISSIONI E RIMBORSI SPESE	80.048	310.605	263.594
		CO.04.01.02.01.01 - COSTI PER SOSTEGNO AGLI STUDENTI	36.317	36.599	73.373
		CO.04.01.02.01.03 - COSTI PER LA RICERCA E L'ATTIVITA' EDITORIALE			384
		CO.04.01.02.01.04 - TRASFERIMENTI A PARTNER DI PROGETTI COORDINATI	1.355.853	106.098	35.136
		CO.04.01.02.01.05 - ACQUISTO MATERIALE CONSUMO LABORATORI	1.055.938	1.189.292	1.240.316
		CO.04.01.02.01.07 - ACQUISTO LIBRI, PERIODICI E MATERIALE BIBLIOGRAFICO	11.503	16.557	3.507
		CO.04.01.02.01.08 - ACQUISTO DI SERVIZI E COLLABORAZIONI TECNICO GESTIONALI	509.031	533.370	417.103
		CO.04.01.02.01.09 - ACQUISTO ALTRI MATERIALI	147.643	141.097	109.821
		CO.04.01.02.01.11 - COSTI PER GODIMENTO BENI DI TERZI	26.232	71.622	46.604
		CO.04.01.02.01.12 - ALTRI COSTI	375.518	472.748	239.175
	CO.04.01.05.01.01 - IMPOSTE INDIRECTE	264	24	2.583	
	CO.08.01.01.01.01 - IMPOSTE SUL REDDITO DELL'ESERCIZIO CORRENTI, DIFFERITE, ANTICIPATE	272	219	375	
	Totale		4.734.842	4.424.692	3.888.646
	AMMORTAMENTI	CO.04.01.03.01.01 - AMMORTAMENTI IMMOBILIZZAZIONI IMMATERIALI		5	1.848
		CO.04.01.03.02.01 - AMMORTAMENTI IMMOBILIZZAZIONI MATERIALI	765.691	830.921	562.164
	Totale		765.691	830.927	564.012
	SOSTENUTI DA AMMINISTRAZIONE CENTRALE	CO.04.01.01.01.01 - DOCENTI E RICERCATORI	13.341.176	13.329.285	11.193.251
		CO.04.01.01.01.02 - COLLABORAZIONI SCIENTIFICHE (assegni di ricerca)	2.001.573	1.848.618	1.888.686
		CO.04.01.01.01.06 - CORRISPETTIVI AL PERSONALE PER ATTIVITA' IN CONTO TERZI	75.644	105.171	119.595
		CO.04.01.01.02 - PERSONALE TECNICO AMMINISTRATIVO	2.268.594	2.507.185	2.070.160
CO.04.01.02.01.01 - COSTI PER SOSTEGNO AGLI STUDENTI (borse di dottorato)		457.723	399.926	386.428	
CO.04.01.02.01.12 - ALTRI COSTI (indennità di carica organi istituzionali)		4.016	4.119	4.223	
Totale		18.148.726	18.194.304	15.662.343	
COSTI DIRETTI Totale		23.649.260	23.449.922	20.115.001	
COSTI INDIRECTI	TELEFONIA FISSA	CO.04.01.02.01.08 - ACQUISTO DI SERVIZI (telefonia fissa)	15.338	6.955	7.686
	Totale		15.338	6.955	7.686
	FITTI FIGURATIVI	CO.04.01.02.01.11 - COSTI PER GODIMENTO BENI DI TERZI (locazione, spese condominiali)	16.395	27.398	29.250
	Totale		16.395	27.398	29.250
	SERVIZI - UTENZE - CANONI E MANUTENZIONE	CO.04.01.02.01.08 - ACQUISTO DI SERVIZI (utenze e manutenzione ordinaria immobili)	2.977.914	1.646.912	920.049
		CO.04.01.02.01.12 - ALTRI COSTI (assicurazione edifici)	19.515	29.872	16.493
		CO.04.01.03.01.01 - AMMORTAMENTI IMMOBILIZZAZIONI IMMATERIALI	44.617	35.380	13.475
		CO.04.01.03.02.01 - AMMORTAMENTI IMMOBILIZZAZIONI MATERIALI	158.148	403.719	212.002
		CO.04.01.05.01.01 - IMPOSTE INDIRECTE	50.083	91.635	47.347
	Totale		3.250.276	2.207.518	1.209.368
SERVIZI INFORMATICI	CO.04.01.02.01.08 - ACQUISTO DI SERVIZI (licenze software e servizi di rete)	79.952	103.230	114.056	
Totale		79.952	103.230	114.056	
SERVIZI AGLI STUDENTI (Borse Erasmus, Iniziative studentesche, Attività tempo parziale studenti...)		1.268.426	1.593.538	1.237.500	
Totale		1.268.426	1.593.538	1.237.500	
COSTI INDIRECTI Totale		4.630.387	3.938.640	2.597.860	
COSTI totale		28.279.646	27.388.562	22.712.861	

Ricavi Diretti e Indiretti

Dipartimento di Medicina Sperimentale e Clinica

Serie storica 2018-2020

Tipologia di RICAVO		Nome del conto	esercizio			
			2020	2019	2018	
RICAVI DIRETTI	CONTO TERZI	CO.03.01.01.02.01 - PROVENTI DA RICERCHE COMMISSIONATE E TRAFERIMENTO TECNOLOGICO	1.477.590	1.757.572	2.100.922	
	Totale		1.477.590	1.757.572	2.100.922	
	PROVENTI DA FINANZIAMENTI COMPETITIVI	CO.03.01.01.03.01 - PROVENTI DA RICERCHE CON FINANZIAMENTI COMPETITIVI	3.287.944	4.655.117	3.929.804	
	Totale		3.287.944	4.655.117	3.929.804	
	CONTRIBUTI PER INVESTIMENTI	CO.03.01.02.01.07 - CONTRIBUTI STATALI PER INVESTIMENTO - CONTRIBUTI MIUR PER ATTIVITA' DI RICERCA			366.602	
		CO.03.01.02.02.02 - CONTRIBUTI PER INVESTIMENTI DA REGIONI E PROVINCE AUTONOME			419.710	293.464
		CO.03.01.02.03.02 - CONTRIBUTI PER INVESTIMENTI ALTRE AMMINISTRAZIONI LOCALI	107.713	147.550	96.250	
		CO.03.01.02.04.02 - CONTRIBUTI PER INVESTIMENTI UNIONE EUROPEA E DAL RESTO DEL MONDO		375.457	494.598	
		CO.03.01.02.06.02 - CONTRIBUTI PER INVESTIMENTI DA ALTRI (PUBBLICI)	20.407	350.679	58.138	
		CO.03.01.02.07.02 - CONTRIBUTI PER INVESTIMENTI DA ALTRI (PRIVATI)	1.507.842	1.448.168	1.515.537	
	Totale		1.635.962	3.108.167	2.457.987	
	CONTRIBUTI CORRENTI	CO.03.01.02.02.01 - CONTRIBUTI CORRENTI DA REGIONI E PROVINCE AUTONOME		43.480	13.860	65.080
		CO.03.01.02.03.01 - CONTRIBUTI CORRENTI ALTRE AMMINISTRAZIONI LOCALI		18.650	121.142	89.151
		CO.03.01.02.04.01 - CONTRIBUTI CORRENTI UNIONE EUROPEA E DAL RESTO DEL MONDO		20.000		20.000
		CO.03.01.02.05.01 - CONTRIBUTI CORRENTI DA UNIVERSITA'		72.949	78.642	113.743
		CO.03.01.02.06.01 - CONTRIBUTI CORRENTI DA ALTRI (PUBBLICI)				2.400
		CO.03.01.02.07.01 - CONTRIBUTI CORRENTI DA ALTRI (PRIVATI)		11.500	172.804	315.841
	Totale		166.579	386.448	606.215	
	ALTRI RICAVI	CO.03.01.01.01.01 - PROVENTI PER LA DIDATTICA		231.772		
		CO.03.01.02.01.01 - F.F.O. FINALIZZATO *		1.866.006	1.866.006	1.866.006
CO.03.01.05.03.01 - ALTRI PROVENTI			859			
Totale		2.098.637	1.866.006	1.866.006		
RICAVI DIRETTI Totale			8.666.712	7.118.193	7.031.130	
RICAVI INDIRETTI	F.F.O.	CO.03.01.02.01.01 - F.F.O. LIBERO E FINALIZZATO	20.955.061	19.843.938	17.471.416	
	Totale		20.955.061	19.843.938	17.471.416	
	TASSE E CONTRIBUTI STUDENTI	CO.03.01.01.01.01 - PROVENTI PER LA DIDATTICA	4.413.859	4.655.117	3.929.804	
	Totale		4.413.859	4.655.117	3.929.804	
	ALTRO	Altro	1.584.877	1.908.801	1.637.721	
Totale		1.584.877	1.908.801	1.637.721		
RICAVI INDIRETTI Totale			26.953.797	26.407.855	23.038.941	
RICAVI totale			35.620.509	33.526.048	30.070.072	

(*) Finanziamento MUR Dipartimento di Eccellenza

Costi Diretti e Indiretti. Serie storica 2018-2020

Dipartimento di Neuroscienze, Area del Farmaco e Salute del Bambino (NEUROFARBA)

Tipologia di costo		Nome del conto	esercizio		
			2020	2019	2018
COSTI DIRETTI	SOSTENUTI DALLA STRUTTURA	CO.04.01.01.01.02 - COLLABORAZIONI SCIENTIFICHE (co.co.co, borse di ricerca)	574.383	522.814	522.802
		CO.04.01.01.01.03 - DOCENTI A CONTRATTO	19.522	20.836	21.268
		CO.04.01.01.01.05 - ALTRO PERSONALE DEDICATO ALLA DIDATTICA E ALLA RICERCA	71.277	73.661	166.594
		CO.04.01.01.01.07 - MISSIONI E RIMBORSI SPESE	59.718	191.005	148.507
		CO.04.01.02.01.01 - COSTI PER SOSTEGNO AGLI STUDENTI	23.210	47.487	55.227
		CO.04.01.02.01.03 - COSTI PER LA RICERCA E L'ATTIVITA' EDITORIALE	122	126	1.565
		CO.04.01.02.01.04 - TRASFERIMENTI A PARTNER DI PROGETTI COORDINATI	377.381	2.050.537	1.002.592
		CO.04.01.02.01.05 - ACQUISTO MATERIALE CONSUMO LABORATORI	330.129	295.720	360.844
		CO.04.01.02.01.07 - ACQUISTO LIBRI, PERIODICI E MATERIALE BIBLIOGRAFICO	827	4.242	9.040
		CO.04.01.02.01.08 - ACQUISTO DI SERVIZI E COLLABORAZIONI TECNICO GESTIONALI	223.202	277.450	230.839
		CO.04.01.02.01.09 - ACQUISTO ALTRI MATERIALI	112.745	96.950	146.234
		CO.04.01.02.01.11 - COSTI PER GODIMENTO BENI DI TERZI	7.037	5.758	9.863
		CO.04.01.02.01.12 - ALTRI COSTI	15.283	556.032	132.423
	CO.04.01.05.01.01 - IMPOSTE INDIRETTE	184	443	303	
	CO.08.01.01.01.01 - IMPOSTE SUL REDDITO DELL'ESERCIZIO CORRENTI, DIFFERITE, ANTICIPATE	195	293	158	
	Totale		1.815.217	4.143.353	2.808.102
	AMMORTAMENTI	CO.04.01.03.01.01 - AMMORTAMENTI IMMOBILIZZAZIONI IMMATERIALI			46
		CO.04.01.03.02.01 - AMMORTAMENTI IMMOBILIZZAZIONI MATERIALI	265.490	238.677	246.793
	Totale		265.490	238.677	246.839
	SOSTENUTI DA AMMINISTRAZIONE CENTRALE	CO.04.01.01.01.01 - DOCENTI E RICERCATORI	7.452.150	7.462.858	6.354.767
CO.04.01.01.01.02 - COLLABORAZIONI SCIENTIFICHE (assegni di ricerca)		1.115.246	1.466.939	1.454.248	
CO.04.01.01.01.06 - CORRISPETTIVI AL PERSONALE PER ATTIVITA' IN CONTO TERZI		54.553	22.367	4.538	
CO.04.01.01.02 - PERSONALE TECNICO AMMINISTRATIVO		2.051.001	1.993.744	1.942.830	
CO.04.01.02.01.01 - COSTI PER SOSTEGNO AGLI STUDENTI (borse di dottorato)		1.001.305	1.038.122	964.264	
CO.04.01.02.01.12 - ALTRI COSTI (indennità di carica organi istituzionali)		2.981	2.981	2.981	
Totale		11.677.235	11.987.010	10.723.627	
COSTI DIRETTI Totale		13.757.941	16.369.041	13.778.568	
COSTI INDIRETTI	TELEFONIA FISSA	CO.04.01.02.01.08 - ACQUISTO DI SERVIZI (telefonia fissa)	9.511	4.149	4.994
	Totale		9.511	4.149	4.994
	FITTI FIGURATIVI	CO.04.01.02.01.11 - COSTI PER GODIMENTO BENI DI TERZI (locazione, spese condominiali)	10.936	15.146	15.094
	Totale		10.936	15.146	15.094
	SERVIZI - UTENZE - CANONI E MANUTENZIONE	CO.04.01.02.01.08 - ACQUISTO DI SERVIZI (utenze e manutenzione ordinaria immobili)	896.234	910.407	474.759
		CO.04.01.02.01.12 - ALTRI COSTI (assicurazione edifici)	13.017	16.513	8.511
		CO.04.01.03.01.01 - AMMORTAMENTI IMMOBILIZZAZIONI IMMATERIALI	9.507	19.558	6.954
		CO.04.01.03.02.01 - AMMORTAMENTI IMMOBILIZZAZIONI MATERIALI	167.144	222.048	109.396
		CO.04.01.05.01.01 - IMPOSTE INDIRETTE	33.407	50.655	24.432
	Totale		1.119.309	1.219.182	624.052
SERVIZI INFORMATICI	CO.04.01.02.01.08 - ACQUISTO DI SERVIZI (licenze software e servizi di rete)	44.384	69.288	85.437	
Totale		44.384	69.288	85.437	
SERVIZI AGLI STUDENTI (Borse Erasmus, Iniziative studentesche, Attività tempo parziale studenti...)		331.204	411.091	354.202	
Totale		331.204	411.091	354.202	
COSTI INDIRETTI Totale		1.515.344	1.718.856	1.083.778	
COSTI totale		15.273.285	18.087.897	14.862.346	

Ricavi Diretti e Indiretti

Dipartimento di Neuroscienze, Area del Farmaco e Salute del Bambino (NEUROFARBA)

Serie storica 2018-2020

Tipologia di RICA VO		Nome del conto	esercizio			
			2020	2019	2018	
RICAVI DIRETTI	CONTO TERZI	CO.03.01.01.02.01 - PROVENTI DA RICERCHE COMMISSIONATE E TRAFERIMENTO TECNOLOGICO	524.195	581.851	642.843	
	Totale		524.195	581.851	642.843	
	PROVENTI DA FINANZIAMENTI COMPETITIVI	CO.03.01.01.03.01 - PROVENTI DA RICERCHE CON FINANZIAMENTI COMPETITIVI	3.706.519			
	Totale		3.706.519	0	0	
	CONTRIBUTI PER INVESTIMENTI		CO.03.01.02.01.07 - CONTRIBUTI STATALI PER INVESTIMENTO - CONTRIBUTI MIUR PER ATTIVITA' DI RICERCA		627.416	
			CO.03.01.02.01.08 - CONTRIBUTI STATALI PER INVESTIMENTO - CONTRIBUTI ALTRI MINISTERI PER ATTIVITA' DI RICERCA		5.933	
			CO.03.01.02.02.02 - CONTRIBUTI PER INVESTIMENTI DA REGIONI E PROVINCE AUTONOME	18.725	208.000	
			CO.03.01.02.03.02 - CONTRIBUTI PER INVESTIMENTI ALTRE AMMINISTRAZIONI LOCALI	232.072	126.715	57.000
			CO.03.01.02.04.02 - CONTRIBUTI PER INVESTIMENTI UNIONE EUROPEA E DAL RESTO DEL MONDO		3.070.203	1.412.718
			CO.03.01.02.05.02 - CONTRIBUTI PER INVESTIMENTI DA UNIVERSITA'	4.541	10.000	15.000
			CO.03.01.02.06.02 - CONTRIBUTI PER INVESTIMENTI DA ALTRI (PUBBLICI)	7.000	13.000	
	Totale	CO.03.01.02.07.02 - CONTRIBUTI PER INVESTIMENTI DA ALTRI (PRIVATI)	294.942	972.537	528.063	
	Totale		557.281	5.033.804	2.012.781	
	CONTRIBUTI CORRENTI		CO.03.01.02.03.01 - CONTRIBUTI CORRENTI ALTRE AMMINISTRAZIONI LOCALI	1.535	131.445	218.619
			CO.03.01.02.05.01 - CONTRIBUTI CORRENTI DA UNIVERSITA'		1.534	1.534
			CO.03.01.02.06.01 - CONTRIBUTI CORRENTI DA ALTRI (PUBBLICI)	1.120		
			CO.03.01.02.07.01 - CONTRIBUTI CORRENTI DA ALTRI (PRIVATI)	4.000	137.121	168.153
Totale		6.655	270.100	388.306		
ALTRI RICAVI		CO.03.01.01.01.01 - PROVENTI PER LA DIDATTICA	7.888			
		CO.03.01.05.03.01 - ALTRI PROVENTI	2.461	260	107.008	
Totale		10.349	260	107.008		
RICAVI DIRETTI Totale			4.804.998	5.886.014	3.150.938	
RICAVI INDIRETTI	F.F.O.	CO.03.01.02.01.01 - F.F.O. LIBERO E FINALIZZATO	12.172.120	11.832.756	10.472.200	
	Totale		12.172.120	11.832.756	10.472.200	
	TASSE E CONTRIBUTI STUDENTI	CO.03.01.01.01.01 - PROVENTI PER LA DIDATTICA	2.220.482	2.314.336	2.262.209	
	Totale		2.220.482	2.314.336	2.262.209	
	ALTRO	Altro	796.583	1.098.090	1.349.838	
Totale		796.583	1.098.090	1.349.838		
RICAVI INDIRETTI Totale			15.189.185	15.245.182	14.084.247	
RICAVI totale			19.994.183	21.131.196	17.235.185	

Costi Diretti e Indiretti. Serie storica 2018-2020

Dipartimento di Scienze Biomediche, Sperimentali e Cliniche 'Mario Serio'

Tipologia di costo		Nome del conto	esercizio		
			2020	2019	2018
COSTI DIRETTI	SOSTENUTI DALLA STRUTTURA	CO.04.01.01.01.02 - COLLABORAZIONI SCIENTIFICHE (co.co.co, borse di ricerca)	534.776	531.698	487.519
		CO.04.01.01.01.03 - DOCENTI A CONTRATTO	14.728	8.144	6.960
		CO.04.01.01.01.05 - ALTRO PERSONALE DEDICATO ALLA DIDATTICA E ALLA RICERCA	21.053	36.912	31.360
		CO.04.01.01.01.07 - MISSIONI E RIMBORSI SPESE	27.711	186.772	158.342
		CO.04.01.02.01.01 - COSTI PER SOSTEGNO AGLI STUDENTI	194.426	184.047	166.557
		CO.04.01.02.01.03 - COSTI PER LA RICERCA E L'ATTIVITA' EDITORIALE			5.280
		CO.04.01.02.01.04 - TRASFERIMENTI A PARTNER DI PROGETTI COORDINATI	384.235	43.431	31.982
		CO.04.01.02.01.05 - ACQUISTO MATERIALE CONSUMO LABORATORI	777.528	768.058	818.485
		CO.04.01.02.01.07 - ACQUISTO LIBRI, PERIODICI E MATERIALE BIBLIOGRAFICO	94		1.564
		CO.04.01.02.01.08 - ACQUISTO DI SERVIZI E COLLABORAZIONI TECNICO GESTIONALI	222.304	299.908	288.824
		CO.04.01.02.01.09 - ACQUISTO ALTRI MATERIALI	27.223	36.810	83.578
		CO.04.01.02.01.11 - COSTI PER GODIMENTO BENI DI TERZI	7.277	8.886	7.283
		CO.04.01.02.01.12 - ALTRI COSTI	98.645	92.468	68.429
		CO.04.01.05.01.01 - IMPOSTE INDIRECTE	196	51	460
			CO.08.01.01.01.01 - IMPOSTE SUL REDDITO DELL'ESERCIZIO CORRENTI, DIFFERITE, ANTICIPATE		181
	Totale	2.310.197	2.197.366	2.156.726	
	AMMORTAMENTI	CO.04.01.03.02.01 - AMMORTAMENTI IMMOBILIZZAZIONI MATERIALI	802.840	824.595	666.765
	Totale		802.840	824.595	666.765
	SOSTENUTI DA AMMINISTRAZIONE CENTRALE	CO.04.01.01.01.01 - DOCENTI E RICERCATORI	8.211.597	8.183.465	7.550.751
		CO.04.01.01.01.02 - COLLABORAZIONI SCIENTIFICHE (assegni di ricerca)	1.075.724	1.326.686	1.287.876
		CO.04.01.01.01.06 - CORRISPETTIVI AL PERSONALE PER ATTIVITA' IN CONTO TERZI	71.937	22.259	947
		CO.04.01.01.02 - PERSONALE TECNICO AMMINISTRATIVO	1.539.901	1.880.402	1.613.430
		CO.04.01.02.01.01 - COSTI PER SOSTEGNO AGLI STUDENTI (borse di dottorato)	459.183	443.808	397.536
		CO.04.01.02.01.12 - ALTRI COSTI (indennità di carica organi istituzionali)	248		
	CO.08.01.01.01.01 - IMPOSTE SUL REDDITO DELL'ESERCIZIO CORRENTI, DIFFERITE, ANTICIPATE		94	52	
	Totale	11.358.590	11.856.713	10.850.539	
COSTI DIRETTI Totale			14.471.627	14.878.674	13.674.030
COSTI INDIRETTI	TELEFONIA FISSA	CO.04.01.02.01.08 - ACQUISTO DI SERVIZI (telefonia fissa)	9.578	4.478	5.384
	Totale		9.578	4.478	5.384
	FITTI FIGURATIVI	CO.04.01.02.01.11 - COSTI PER GODIMENTO BENI DI TERZI (locazione, spese condominiali)	9.077	16.930	33.298
	Totale		9.077	16.930	33.298
	SERVIZI - UTENZE - CANONI E MANUTENZIONE	CO.04.01.02.01.08 - ACQUISTO DI SERVIZI (utenze e manutenzione ordinaria immobili)	905.607	1.017.660	1.047.368
		CO.04.01.02.01.12 - ALTRI COSTI (assicurazione edifici)	10.805	18.459	18.776
		CO.04.01.03.01.01 - AMMORTAMENTI IMMOBILIZZAZIONI IMMATERIALI	10.895	21.862	15.340
		CO.04.01.03.02.01 - AMMORTAMENTI IMMOBILIZZAZIONI MATERIALI	129.593	248.207	241.340
		CO.04.01.05.01.01 - IMPOSTE INDIRECTE	27.730	56.623	53.900
	Totale		1.084.629	1.362.810	1.376.723
SERVIZI INFORMATICI	CO.04.01.02.01.08 - ACQUISTO DI SERVIZI (licenze software e servizi di rete)	32.253	54.045	72.611	
Totale		32.253	54.045	72.611	
COSTI INDIRETTI Totale			1.135.537	1.438.263	1.488.016
COSTI totale			15.607.164	16.316.937	15.162.046

Ricavi Diretti e Indiretti

Dipartimento di Scienze Biomediche, Sperimentali e Cliniche 'Mario Serio'

Serie storica 2018-2020

Tipologia di RICAVO		Nome del conto	esercizio			
			2020	2019	2018	
RICAVI DIRETTI	CONTO TERZI	CO.03.01.01.02.01 - PROVENTI DA RICERCHE COMMISSIONATE E TRAFERIMENTO TECNOLOGICO	531.421	523.787	338.246	
	Totale		531.421	523.787	338.246	
	PROVENTI DA FINANZIAMENTI COMPETITIVI	CO.03.01.01.03.01 - PROVENTI DA RICERCHE CON FINANZIAMENTI COMPETITIVI	2.638.356			
	Totale		2.638.356	0	0	
	CONTRIBUTI PER INVESTIMENTI		CO.03.01.02.01.07 - CONTRIBUTI STATALI PER INVESTIMENTO - CONTRIBUTI MIUR PER ATTIVITA' DI RICERCA		481.522	
			CO.03.01.02.01.08 - CONTRIBUTI STATALI PER INVESTIMENTO - CONTRIBUTI ALTRI MINISTERI PER ATTIVITA' DI RICERCA		28.214	
			CO.03.01.02.02.02 - CONTRIBUTI PER INVESTIMENTI DA REGIONI E PROVINCE AUTONOME		25.986	395.354
			CO.03.01.02.03.02 - CONTRIBUTI PER INVESTIMENTI ALTRE AMMINISTRAZIONI LOCALI	75.787	10.000	
			CO.03.01.02.04.02 - CONTRIBUTI PER INVESTIMENTI UNIONE EUROPEA E DAL RESTO DEL MONDO		443.035	731.149
			CO.03.01.02.05.02 - CONTRIBUTI PER INVESTIMENTI DA UNIVERSITA'	13.000	41.000	
			CO.03.01.02.06.02 - CONTRIBUTI PER INVESTIMENTI DA ALTRI (PUBBLICI)	65.716	35.082	19.674
	Totale		783.888	843.116	759.178	
	CONTRIBUTI CORRENTI		CO.03.01.02.03.01 - CONTRIBUTI CORRENTI ALTRE AMMINISTRAZIONI LOCALI		50.787	106.000
			CO.03.01.02.04.01 - CONTRIBUTI CORRENTI UNIONE EUROPEA E DAL RESTO DEL MONDO	14.289		3.000
			CO.03.01.02.06.01 - CONTRIBUTI CORRENTI DA ALTRI (PUBBLICI)		19.367	
			CO.03.01.02.07.01 - CONTRIBUTI CORRENTI DA ALTRI (PRIVATI)	11.650	394.537	502.775
	Totale		25.939	464.691	611.775	
ALTRI RICAVI		CO.03.01.01.01.01 - PROVENTI PER LA DIDATTICA	137.088			
		CO.03.01.02.01.01 - F.F.O. FINALIZZATO *	1.866.006	1.866.006	1.866.006	
		CO.03.01.05.03.01 - ALTRI PROVENTI	532	1.916	0	
Totale		2.003.626	1.867.922	1.866.006		
RICAVI DIRETTI Totale			6.137.734	4.764.356	4.721.383	
RICAVI INDIRETTI	F.F.O.	CO.03.01.02.01.01 - F.F.O. LIBERO E FINALIZZATO	13.051.767	12.717.208	11.880.478	
	Totale		13.051.767	12.717.208	11.880.478	
	TASSE E CONTRIBUTI STUDENTI	CO.03.01.01.01.01 - PROVENTI PER LA DIDATTICA	2.074.849	2.153.167	2.115.801	
	Totale		2.074.849	2.153.167	2.115.801	
	ALTRO	Altro	547.582	574.391	522.832	
Totale		547.582	574.391	522.832		
RICAVI INDIRETTI Totale			15.674.198	15.444.767	14.519.110	
RICAVI totale			21.811.932	20.209.123	19.240.493	

(*) Finanziamento MUR Dipartimento di Eccellenze

Costi Diretti e Indiretti. Serie storica 2018-2020

Dipartimento di Scienze della Salute (DSS)

Tipologia di costo		Nome del conto	esercizio		
			2020	2019	2018
COSTI DIRETTI	SOSTENUTI DALLA STRUTTURA	CO.04.01.01.01.02 - COLLABORAZIONI SCIENTIFICHE (co.co.co, borse di ricerca)	749.664	795.928	620.081
		CO.04.01.01.01.03 - DOCENTI A CONTRATTO	74.778	60.152	13.731
		CO.04.01.01.01.05 - ALTRO PERSONALE DEDICATO ALLA DIDATTICA E ALLA RICERCA	96.513	119.817	156.830
		CO.04.01.01.01.07 - MISSIONI E RIMBORSI SPESE	23.074	122.126	105.726
		CO.04.01.02.01.01 - COSTI PER SOSTEGNO AGLI STUDENTI	167.969	135.302	134.805
		CO.04.01.02.01.03 - COSTI PER LA RICERCA E L'ATTIVITA' EDITORIALE			1.485
		CO.04.01.02.01.04 - TRASFERIMENTI A PARTNER DI PROGETTI COORDINATI	19.540	31.000	49.233
		CO.04.01.02.01.05 - ACQUISTO MATERIALE CONSUMO LABORATORI	493.323	495.382	377.330
		CO.04.01.02.01.07 - ACQUISTO LIBRI, PERIODICI E MATERIALE BIBLIOGRAFICO	3.738	9.496	657
		CO.04.01.02.01.08 - ACQUISTO DI SERVIZI E COLLABORAZIONI TECNICO GESTIONALI	433.855	315.292	236.366
		CO.04.01.02.01.09 - ACQUISTO ALTRI MATERIALI	28.536	37.159	33.309
		CO.04.01.02.01.11 - COSTI PER GODIMENTO BENI DI TERZI	65.563	70.068	7.517
		CO.04.01.02.01.12 - ALTRI COSTI	66.075	19.850	16.834
	CO.04.01.05.01.01 - IMPOSTE INDIRETTE	800	1.200		
		CO.08.01.01.01.01 - IMPOSTE SUL REDDITO DELL'ESERCIZIO CORRENTI, DIFFERITE, ANTICIPATE		36	96
	Totale	2.223.429	2.212.808	1.753.999	
	AMMORTAMENTI	CO.04.01.03.02.01 - AMMORTAMENTI IMMOBILIZZAZIONI MATERIALI	104.618	99.623	124.361
	Totale		104.618	99.623	124.361
	SOSTENUTI DA AMMINISTRAZIONE CENTRALE	CO.04.01.01.01.01 - DOCENTI E RICERCATORI	5.959.472	6.262.146	4.824.284
		CO.04.01.01.01.02 - COLLABORAZIONI SCIENTIFICHE (assegni di ricerca)	914.140	982.477	849.905
		CO.04.01.01.01.06 - CORRISPETTIVI AL PERSONALE PER ATTIVITA' IN CONTO TERZI	39.050	26.315	28.939
		CO.04.01.01.02 - PERSONALE TECNICO AMMINISTRATIVO	1.577.163	1.684.287	1.129.396
		CO.04.01.02.01.12 - ALTRI COSTI (indennità di carica organi istituzionali)	1.532	1.242	1.207
		CO.08.01.01.01.01 - IMPOSTE SUL REDDITO DELL'ESERCIZIO CORRENTI, DIFFERITE, ANTICIPATE		61	
	Totale		8.491.357	8.956.529	6.833.732
COSTI DIRETTI Totale			10.819.404	11.268.960	8.712.091
COSTI INDIRETTI	TELEFONIA FISSA	CO.04.01.02.01.08 - ACQUISTO DI SERVIZI (telefonia fissa)	7.836	3.672	3.745
	Totale		7.836	3.672	3.745
	FITTI FIGURATIVI	CO.04.01.02.01.11 - COSTI PER GODIMENTO BENI DI TERZI (locazione, spese condominiali)	4.916	7.929	8.427
	Totale		4.916	7.929	8.427
	SERVIZI - UTENZE - CANONI E MANUTENZIONE	CO.04.01.02.01.08 - ACQUISTO DI SERVIZI (utenze e manutenzione ordinaria immobili)	606.607	476.596	265.058
		CO.04.01.02.01.12 - ALTRI COSTI (assicurazione edifici)	5.852	8.645	4.752
		CO.04.01.03.01.01 - AMMORTAMENTI IMMOBILIZZAZIONI IMMATERIALI	8.059	10.239	3.882
		CO.04.01.03.02.01 - AMMORTAMENTI IMMOBILIZZAZIONI MATERIALI	63.615	116.242	61.076
	CO.04.01.05.01.01 - IMPOSTE INDIRETTE	15.018	26.518	13.640	
Totale		699.150	638.239	348.407	
SERVIZI INFORMATICI	CO.04.01.02.01.08 - ACQUISTO DI SERVIZI (licenze software e servizi di rete)	22.844	37.899	40.840	
Totale		22.844	37.899	40.840	
COSTI INDIRETTI Totale			734.747	687.738	401.419
COSTI totale			11.554.150	11.956.698	9.113.511

Nell'esercizio 2017 tra i costi diretti sono confluiti i costi del personale per attività intramuraria
A partire dall'esercizio 2018 i compensi per attività assistenziale in convenzione sanitaria e per attività intramuraria non transitano nel Conto Economico

Ricavi Diretti e Indiretti

Dipartimento di Scienze della Salute (DSS)

Serie storica 2018-2020

Tipologia di RICAVO		Nome del conto	esercizio			
			2020	2019	2018	
RICAVI DIRETTI	CONTO TERZI	CO.03.01.01.02.01 - PROVENTI DA RICERCHE COMMISSIONATE E TRAFERIMENTO TECNOLOGICO	605.785	712.024	747.982	
	Totale		605.785	712.024	747.982	
	PROVENTI DA FINANZIAMENTI COMPETITIVI	CO.03.01.01.03.01 - PROVENTI DA RICERCHE CON FINANZIAMENTI COMPETITIVI	833.936			
	Totale		833.936	0	0	
	CONTRIBUTI PER INVESTIMENTI		CO.03.01.02.01.07 - CONTRIBUTI STATALI PER INVESTIMENTO - CONTRIBUTI MIUR PER ATTIVITA' DI RICERCA	11.750	48.360	
			CO.03.01.02.02.02 - CONTRIBUTI PER INVESTIMENTI DA REGIONI E PROVINCE AUTONOME		18.000	82.099
			CO.03.01.02.03.02 - CONTRIBUTI PER INVESTIMENTI ALTRE AMMINISTRAZIONI LOCALI	294.760	71.300	95.400
			CO.03.01.02.04.02 - CONTRIBUTI PER INVESTIMENTI UNIONE EUROPEA E DAL RESTO DEL MONDO		876.305	76.902
			CO.03.01.02.05.02 - CONTRIBUTI PER INVESTIMENTI DA UNIVERSITA'	10.550	732	
			CO.03.01.02.06.02 - CONTRIBUTI PER INVESTIMENTI DA ALTRI (PUBBLICI)			25.000
			CO.03.01.02.07.02 - CONTRIBUTI PER INVESTIMENTI DA ALTRI (PRIVATI)	536.392	1.048.921	241.040
	Totale		853.452	2.063.618	520.441	
	CONTRIBUTI CORRENTI		CO.03.01.02.03.01 - CONTRIBUTI CORRENTI ALTRE AMMINISTRAZIONI LOCALI	216.236	471.382	367.593
			CO.03.01.02.04.01 - CONTRIBUTI CORRENTI UNIONE EUROPEA E DAL RESTO DEL MONDO		5.400	26.100
			CO.03.01.02.06.01 - CONTRIBUTI CORRENTI DA ALTRI (PUBBLICI)		1.000	
			CO.03.01.02.07.01 - CONTRIBUTI CORRENTI DA ALTRI (PRIVATI)	109.000	482.600	349.676
			CO.03.01.05.03.02 - PROVENTI DERIVANTI DA ATTIVITA' CONVENZIONATE	35.353	17.726	166.627
Totale		360.588	978.108	909.995		
ALTRI RICAVI	CO.03.01.01.01.01 - PROVENTI PER LA DIDATTICA	429.455				
	CO.03.01.05.03.01 - ALTRI PROVENTI	586	543	16.303		
Totale		430.042	543	16.303		
RICAVI DIRETTI Totale			3.083.803	3.754.293	2.194.721	
RICAVI INDIRETTI	F.F.O.	CO.03.01.02.01.01 - F.F.O. LIBERO E FINALIZZATO	9.435.090	9.317.636	7.489.205	
	Totale		9.435.090	9.317.636	7.489.205	
	TASSE E CONTRIBUTI STUDENTI	CO.03.01.01.01.01 - PROVENTI PER LA DIDATTICA	1.698.598	1.987.789	1.685.013	
	Totale		1.698.598	1.987.789	1.685.013	
		ALTRO	845.623	1.227.202	1.006.767	
Totale		845.623	1.227.202	1.006.767		
RICAVI INDIRETTI Totale			11.979.312	12.532.627	10.180.985	
RICAVI totale			15.063.116	16.286.921	12.375.706	

Costi e Ricavi

Serie storica

Dipartimenti Area Scientifica

Costi Diretti e Indiretti. Serie storica 2018-2020

Dipartimento di Biologia

Tipologia di costo		Nome del conto	esercizio		
			2020	2019	2018
COSTI DIRETTI	SOSTENUTI DALLA STRUTTURA	CO.04.01.01.01.02 - COLLABORAZIONI SCIENTIFICHE (co.co.co, borse di ricerca)	206.573	184.300	224.956
		CO.04.01.01.01.03 - DOCENTI A CONTRATTO	4.982	5.246	7.641
		CO.04.01.01.01.05 - ALTRO PERSONALE DEDICATO ALLA DIDATTICA E ALLA RICERCA		4.143	11.371
		CO.04.01.01.01.07 - MISSIONI E RIMBORSI SPESE	47.111	134.914	157.212
		CO.04.01.02.01.01 - COSTI PER SOSTEGNO AGLI STUDENTI	108.952	99.960	
		CO.04.01.02.01.03 - COSTI PER LA RICERCA E L'ATTIVITA' EDITORIALE			5.881
		CO.04.01.02.01.04 - TRASFERIMENTI A PARTNER DI PROGETTI COORDINATI	85.555		970
		CO.04.01.02.01.05 - ACQUISTO MATERIALE CONSUMO LABORATORI	221.353	284.692	165.080
		CO.04.01.02.01.07 - ACQUISTO LIBRI, PERIODICI E MATERIALE BIBLIOGRAFICO	3.230	4.762	5.304
		CO.04.01.02.01.08 - ACQUISTO DI SERVIZI E COLLABORAZIONI TECNICO GESTIONALI	165.370	128.880	154.693
		CO.04.01.02.01.09 - ACQUISTO ALTRI MATERIALI	23.155	18.636	24.333
		CO.04.01.02.01.11 - COSTI PER GODIMENTO BENI DI TERZI	14.188	17.330	21.482
		CO.04.01.02.01.12 - ALTRI COSTI	16.187	4.379	87.227
		CO.04.01.05.01.01 - IMPOSTE INDIRECTE	2.259	737	1.368
	CO.08.01.01.01.01 - IMPOSTE SUL REDDITO DELL'ESERCIZIO CORRENTI, DIFFERITE, ANTICIPATE	51	116	171	
	Totale		898.966	888.094	867.518
	AMMORTAMENTI	CO.04.01.03.02.01 - AMMORTAMENTI IMMOBILIZZAZIONI MATERIALI	429.910	393.880	195.839
	Totale		429.910	393.880	195.839
	SOSTENUTI DA AMMINISTRAZIONE CENTRALE	CO.04.01.01.01.01 - DOCENTI E RICERCATORI	3.503.741	3.445.905	3.536.952
		CO.04.01.01.01.02 - COLLABORAZIONI SCIENTIFICHE (assegni di ricerca)	373.714	341.287	438.266
CO.04.01.01.02 - PERSONALE TECNICO AMMINISTRATIVO		1.101.640	1.116.105	1.107.144	
CO.04.01.02.01.12 - ALTRI COSTI (indennità di carica organi istituzionali)		2.981	2.981	2.981	
Totale		4.982.076	4.906.278	5.085.343	
COSTI DIRETTI Totale			6.310.952	6.188.252	6.148.700
COSTI INDIRETTI	TELEFONIA FISSA	CO.04.01.02.01.08 - ACQUISTO DI SERVIZI (telefonia fissa)	4.956	2.149	2.809
	Totale		4.956	2.149	2.809
	FITTI FIGURATIVI	CO.04.01.02.01.11 - COSTI PER GODIMENTO BENI DI TERZI (locazione, spese condominiali)	9.203	11.519	25.032
	Totale		9.203	11.519	25.032
	SERVIZI - UTENZE - CANONI E MANUTENZIONE	CO.04.01.02.01.08 - ACQUISTO DI SERVIZI (utenze e manutenzione ordinaria immobili)	678.283	913.966	928.298
		CO.04.01.02.01.12 - ALTRI COSTI (assicurazione edifici)	10.955	12.559	14.115
		CO.04.01.03.01.01 - AMMORTAMENTI IMMOBILIZZAZIONI IMMATERIALI	6.589	7.015	3.706
		CO.04.01.03.02.01 - AMMORTAMENTI IMMOBILIZZAZIONI MATERIALI	145.018	163.706	174.885
		CO.04.01.05.01.01 - IMPOSTE INDIRECTE	28.115	38.526	40.519
	Totale		868.960	1.135.771	1.161.523
SERVIZI INFORMATICI	CO.04.01.02.01.08 - ACQUISTO DI SERVIZI (licenze software e servizi di rete)	13.526	20.010	30.258	
Totale		13.526	20.010	30.258	
COSTI INDIRETTI Totale			896.645	1.169.450	1.219.621
COSTI totale			7.207.597	7.357.702	7.368.321

Ricavi Diretti e Indiretti

Dipartimento di Biologia

Serie storica 2018-2020

Tipologia di RICAVO		Nome del conto	esercizio			
			2020	2019	2018	
RICAVI DIRETTI	CONTO TERZI	CO.03.01.01.02.01 - PROVENTI DA RICERCHE COMMISSIONATE E TRAFERIMENTO TECNOLOGICO	181.882	101.254	120.105	
	Totale		181.882	101.254	120.105	
	PROVENTI DA FINANZIAMENTI COMPETITIVI	CO.03.01.01.03.01 - PROVENTI DA RICERCHE CON FINANZIAMENTI COMPETITIVI	1.060.182			
	Totale		1.060.182	0	0	
	CONTRIBUTI PER INVESTIMENTI		CO.03.01.02.01.07 - CONTRIBUTI STATALI PER INVESTIMENTO - CONTRIBUTI MIUR PER ATTIVITA' DI RICERCA		109.277	
			CO.03.01.02.01.08 - CONTRIBUTI STATALI PER INVESTIMENTO - CONTRIBUTI ALTRI MINISTERI PER ATTIVITA' DI RICERCA		105.270	
			CO.03.01.02.02.02 - CONTRIBUTI PER INVESTIMENTI DA REGIONI E PROVINCE AUTONOME		206.000	140.829
			CO.03.01.02.03.02 - CONTRIBUTI PER INVESTIMENTI ALTRE AMMINISTRAZIONI LOCALI	30.000		74.450
			CO.03.01.02.04.02 - CONTRIBUTI PER INVESTIMENTI UNIONE EUROPEA E DAL RESTO DEL MONDO		111.125	1.000
			CO.03.01.02.05.02 - CONTRIBUTI PER INVESTIMENTI DA UNIVERSITA'	4.000	961	3.000
			CO.03.01.02.06.02 - CONTRIBUTI PER INVESTIMENTI DA ALTRI (PUBBLICI)	148.649	27.725	90.860
		CO.03.01.02.07.02 - CONTRIBUTI PER INVESTIMENTI DA ALTRI (PRIVATI)	18.980	127.073	78.000	
	Totale		201.629	687.431	388.139	
	CONTRIBUTI CORRENTI		CO.03.01.02.04.01 - CONTRIBUTI CORRENTI UNIONE EUROPEA E DAL RESTO DEL MONDO	34.008		16.658
			CO.03.01.02.05.01 - CONTRIBUTI CORRENTI DA UNIVERSITA'		47.800	20.000
			CO.03.01.02.06.01 - CONTRIBUTI CORRENTI DA ALTRI (PUBBLICI)	11.000	11.294	500
			CO.03.01.02.07.01 - CONTRIBUTI CORRENTI DA ALTRI (PRIVATI)	9.043	21.194	62.368
Totale		148.051	155.601	99.526		
ALTRI RICAVI	CO.03.01.02.01.01 - F.F.O. FINALIZZATO *	1.341.598	1.313.160	1.365.460		
	CO.03.01.05.03.01 - ALTRI PROVENTI	2	13.000			
Totale		1.341.600	1.326.160	1.365.460		
RICAVI DIRETTI Totale		2.933.345	2.270.447	1.973.230		
RICAVI INDIRETTI	F.F.O.	CO.03.01.02.01.01 - F.F.O. LIBERO E FINALIZZATO	5.255.902	5.027.658	4.783.379	
	Totale		5.255.902	5.027.658	4.783.379	
	TASSE E CONTRIBUTI STUDENTI	CO.03.01.01.01.01 - PROVENTI PER LA DIDATTICA	762.946	799.274	793.981	
	Totale		762.946	799.274	793.981	
	ALTRO	Altro	4.527	39.875	56.249	
Totale		4.527	39.875	56.249		
RICAVI INDIRETTI Totale		6.023.376	5.866.807	5.633.608		
RICAVI totale		8.956.721	8.137.254	7.606.838		

(*) Finanziamento MUR Dipartimento di Eccellenze

Costi Diretti e Indiretti. Serie storica 2018-2020

Dipartimento di Chimica 'Ugo Schiff'

Tipologia di costo		Nome del conto	esercizio		
			2020	2019	2018
COSTI DIRETTI	SOSTENUTI DALLA STRUTTURA	CO.04.01.01.01.02 - COLLABORAZIONI SCIENTIFICHE (co.co.co, borse di ricerca)	332.399	271.811	196.094
		CO.04.01.01.01.03 - DOCENTI A CONTRATTO	6.455	2.466	3.641
		CO.04.01.01.01.05 - ALTRO PERSONALE DEDICATO ALLA DIDATTICA E ALLA RICERCA	938.327	24.243	10.717
		CO.04.01.01.01.07 - MISSIONI E RIMBORSI SPESE	43.901	298.514	221.971
		CO.04.01.02.01.01 - COSTI PER SOSTEGNO AGLI STUDENTI	148.938	40.982	1.085
		CO.04.01.02.01.03 - COSTI PER LA RICERCA E L'ATTIVITA' EDITORIALE		2.108	
		CO.04.01.02.01.04 - TRASFERIMENTI A PARTNER DI PROGETTI COORDINATI	78.176	13.560	143.761
		CO.04.01.02.01.05 - ACQUISTO MATERIALE CONSUMO LABORATORI	602.629	448.931	466.153
		CO.04.01.02.01.07 - ACQUISTO LIBRI, PERIODICI E MATERIALE BIBLIOGRAFICO	1.325	304	185
		CO.04.01.02.01.08 - ACQUISTO DI SERVIZI E COLLABORAZIONI TECNICO GESTIONALI	250.843	306.427	286.023
		CO.04.01.02.01.09 - ACQUISTO ALTRI MATERIALI	44.920	31.322	33.550
		CO.04.01.02.01.11 - COSTI PER GODIMENTO BENI DI TERZI	4.322	10.240	8.622
		CO.04.01.02.01.12 - ALTRI COSTI	96.928	225.410	174.968
	CO.04.01.05.01.01 - IMPOSTE INDIRECTE	877	1.463	4.893	
	CO.08.01.01.01.01 - IMPOSTE SUL REDDITO DELL'ESERCIZIO CORRENTI, DIFFERITE, ANTICIPATE	6.138	1.907	180	
	Totale		2.556.179	1.679.689	1.551.664
	AMMORTAMENTI	CO.04.01.03.01.01 - AMMORTAMENTI IMMOBILIZZAZIONI IMMATERIALI	2.354	3.550	6.202
		CO.04.01.03.02.01 - AMMORTAMENTI IMMOBILIZZAZIONI MATERIALI	1.842.772	1.586.417	1.749.821
	Totale		1.845.126	1.589.967	1.756.022
	SOSTENUTI DA AMMINISTRAZIONE CENTRALE	CO.04.01.01.01.01 - DOCENTI E RICERCATORI	8.057.966	7.689.940	7.167.480
CO.04.01.01.01.02 - COLLABORAZIONI SCIENTIFICHE (assegni di ricerca)		964.249	961.474	933.803	
CO.04.01.01.01.06 - CORRISPETTIVI AL PERSONALE PER ATTIVITA' IN CONTO TERZI		62.959	62.479	45.450	
CO.04.01.01.02 - PERSONALE TECNICO AMMINISTRATIVO		1.742.585	1.627.520	1.660.983	
CO.04.01.02.01.01 - COSTI PER SOSTEGNO AGLI STUDENTI (borse di dottorato)		690.591	696.583	697.431	
CO.04.01.02.01.12 - ALTRI COSTI (indennità di carica organi istituzionali)		1.242	4.223	4.223	
Totale		11.519.592	11.042.219	10.509.370	
COSTI DIRETTI Totale		15.920.896	14.311.875	13.817.056	
COSTI INDIRECTI	TELEFONIA FISSA	CO.04.01.02.01.08 - ACQUISTO DI SERVIZI (telefonia fissa)	9.042	3.851	4.994
	Totale		9.042	3.851	4.994
	FITTI FIGURATIVI	CO.04.01.02.01.11 - COSTI PER GODIMENTO BENI DI TERZI (locazione, spese condominiali)	24.122	27.655	58.723
	Totale		24.122	27.655	58.723
	SERVIZI - UTENZE - CANONI E MANUTENZIONE	CO.04.01.02.01.08 - ACQUISTO DI SERVIZI (utenze e manutenzione ordinaria immobili)	1.777.731	2.194.248	2.177.739
		CO.04.01.02.01.12 - ALTRI COSTI (assicurazione edifici)	28.712	30.152	33.112
		CO.04.01.03.01.01 - AMMORTAMENTI IMMOBILIZZAZIONI IMMATERIALI	17.270	16.842	8.695
		CO.04.01.03.02.01 - AMMORTAMENTI IMMOBILIZZAZIONI MATERIALI	388.751	393.017	410.271
		CO.04.01.05.01.01 - IMPOSTE INDIRECTE	73.687	92.493	95.055
	Totale		2.286.151	2.726.751	2.724.871
SERVIZI INFORMATICI	CO.04.01.02.01.08 - ACQUISTO DI SERVIZI (licenze software e servizi di rete)	32.999	51.054	70.931	
Totale		32.999	51.054	70.931	
COSTI INDIRECTI Totale		2.352.314	2.809.311	2.859.519	
COSTI totale		18.273.210	17.121.186	16.676.576	

Ricavi Diretti e Indiretti

Dipartimento di Chimica 'Ugo Schiff'

Serie storica 2018-2020

Tipologia di RICAVO		Nome del conto	esercizio				
			2020	2019	2018		
RICAVI DIRETTI	CONTO TERZI	CO.03.01.01.02.01 - PROVENTI DA RICERCHE COMMISSIONATE E TRAFERIMENTO TECNOLOGICO	382.834	495.257	452.661		
	Totale		382.834	495.257	452.661		
	PROVENTI DA FINANZIAMENTI COMPETITIVI	CO.03.01.01.03.01 - PROVENTI DA RICERCHE CON FINANZIAMENTI COMPETITIVI	1.567.432	4.655.117	3.929.804		
	Totale		1.567.432	4.655.117	3.929.804		
	CONTRIBUTI PER INVESTIMENTI		CO.03.01.02.01.07 - CONTRIBUTI STATALI PER INVESTIMENTO - CONTRIBUTI MIUR PER ATTIVITA' DI RICERCA		513.386	62.486	
			CO.03.01.02.01.08 - CONTRIBUTI STATALI PER INVESTIMENTO - CONTRIBUTI ALTRI MINISTERI PER ATTIVITA' DI RICERCA		418.300	19.700	
			CO.03.01.02.02.02 - CONTRIBUTI PER INVESTIMENTI DA REGIONI E PROVINCE AUTONOME		257.898	1.375.122	
			CO.03.01.02.04.02 - CONTRIBUTI PER INVESTIMENTI UNIONE EUROPEA E DAL RESTO DEL MONDO			366.559	33.661
			CO.03.01.02.05.02 - CONTRIBUTI PER INVESTIMENTI DA UNIVERSITA'	160.073	25.232	6.600	
			CO.03.01.02.06.02 - CONTRIBUTI PER INVESTIMENTI DA ALTRI (PUBBLICI)	1.740.100	1.950.000	2.042.200	
			CO.03.01.02.07.02 - CONTRIBUTI PER INVESTIMENTI DA ALTRI (PRIVATI)	62.787	369.045	715.680	
	Totale		1.962.960	3.900.420	4.255.449		
	CONTRIBUTI CORRENTI		CO.03.01.02.05.01 - CONTRIBUTI CORRENTI DA UNIVERSITA'	775	191.932	279.207	
			CO.03.01.02.06.01 - CONTRIBUTI CORRENTI DA ALTRI (PUBBLICI)	103.018	110.362	67.949	
			CO.03.01.02.07.01 - CONTRIBUTI CORRENTI DA ALTRI (PRIVATI)	26.085	214.085	99.305	
			CO.03.01.05.03.02 - PROVENTI DERIVANTI DA ATTIVITA' CONVENZIONATE	267.057	340.004	78.679	
	Totale		396.935	856.383	525.140		
ALTRI RICAVI		CO.03.01.02.01.01 - F.F.O. FINALIZZATO *	1.877.290	1.826.006	1.866.006		
		CO.03.01.01.01.01 - PROVENTI PER LA DIDATTICA	22.470				
		CO.03.01.05.03.01 - ALTRI PROVENTI	0	24.588	210		
Totale		1.899.759	1.850.594	1.866.216			
RICAVI DIRETTI Totale		6.209.921	7.102.654	7.099.466			
RICAVI INDIRETTI	F.F.O.	CO.03.01.02.01.01 - F.F.O. LIBERO E FINALIZZATO	11.884.900	11.099.736	10.033.855		
	Totale		11.884.900	11.099.736	10.033.855		
	TASSE E CONTRIBUTI STUDENTI	CO.03.01.01.01.01 - PROVENTI PER LA DIDATTICA	1.563.999	1.609.280	1.584.771		
	Totale		1.563.999	1.609.280	1.584.771		
	ALTRO	Altro	142.122	294.863	365.368		
Totale		142.122	294.863	365.368			
RICAVI INDIRETTI Totale		13.591.021	13.003.879	11.983.994			
RICAVI totale		19.800.942	20.106.533	19.083.460			

(*) Finanziamento MUR Dipartimento di Eccellenze

Costi Diretti e Indiretti. Serie storica 2018-2020

Dipartimento di Fisica e Astronomia

Tipologia di costo		Nome del conto	esercizio		
			2020	2019	2018
COSTI DIRETTI	SOSTENUTI DALLA STRUTTURA	CO.04.01.01.01.02 - COLLABORAZIONI SCIENTIFICHE (co.co.co, borse di ricerca)	112.851	71.668	156.475
		CO.04.01.01.01.03 - DOCENTI A CONTRATTO	23.360	40.587	37.618
		CO.04.01.01.01.05 - ALTRO PERSONALE DEDICATO ALLA DIDATTICA E ALLA RICERCA	11.141	13.610	17.759
		CO.04.01.01.01.07 - MISSIONI E RIMBORSI SPESE	53.866	176.175	169.124
		CO.04.01.02.01.01 - COSTI PER SOSTEGNO AGLI STUDENTI	10.941	39.180	22.769
		CO.04.01.02.01.03 - COSTI PER LA RICERCA E L'ATTIVITA' EDITORIALE			2.326
		CO.04.01.02.01.04 - TRASFERIMENTI A PARTNER DI PROGETTI COORDINATI	798.282	710.938	179.739
		CO.04.01.02.01.05 - ACQUISTO MATERIALE CONSUMO LABORATORI	240.070	176.160	96.083
		CO.04.01.02.01.07 - ACQUISTO LIBRI, PERIODICI E MATERIALE BIBLIOGRAFICO	231	96	
		CO.04.01.02.01.08 - ACQUISTO DI SERVIZI E COLLABORAZIONI TECNICO GESTIONALI	123.078	94.186	104.112
		CO.04.01.02.01.09 - ACQUISTO ALTRI MATERIALI	45.570	42.244	41.413
		CO.04.01.02.01.11 - COSTI PER GODIMENTO BENI DI TERZI	3.887	4.357	6.453
		CO.04.01.02.01.12 - ALTRI COSTI	44.416	36.689	34.636
	CO.04.01.05.01.01 - IMPOSTE INDIRECTE	128	537	882	
	CO.08.01.01.01.01 - IMPOSTE SUL REDDITO DELL'ESERCIZIO CORRENTI, DIFFERITE, ANTICIPATE	2	188	194	
	Totale		1.467.823	1.406.613	869.582
	AMMORTAMENTI	CO.04.01.03.02.01 - AMMORTAMENTI IMMOBILIZZAZIONI MATERIALI	561.790	453.624	310.306
	Totale		561.790	453.624	310.306
	SOSTENUTI DA AMMINISTRAZIONE CENTRALE	CO.04.01.01.01.01 - DOCENTI E RICERCATORI	5.720.926	5.732.645	5.495.986
		CO.04.01.01.01.02 - COLLABORAZIONI SCIENTIFICHE (assegni di ricerca)	1.141.824	1.167.066	873.567
		CO.04.01.01.01.06 - CORRISPETTIVI AL PERSONALE PER ATTIVITA' IN CONTO TERZI	1.568	930	930
		CO.04.01.01.02 - PERSONALE TECNICO AMMINISTRATIVO	832.550	1.014.373	1.008.373
		CO.04.01.02.01.01 - COSTI PER SOSTEGNO AGLI STUDENTI (borse di dottorato)	945.816	926.705	941.087
CO.04.01.02.01.12 - ALTRI COSTI (indennità di carica organi istituzionali)		2.881	5.962	8.942	
Totale		8.645.565	8.847.680	8.328.885	
COSTI DIRETTI Totale		10.675.178	10.707.917	9.508.774	
COSTI INDIRECTI	TELEFONIA FISSA	CO.04.01.02.01.08 - ACQUISTO DI SERVIZI (telefonia fissa)	6.162	2.836	3.706
	Totale		6.162	2.836	3.706
	FITTI FIGURATIVI	CO.04.01.02.01.11 - COSTI PER GODIMENTO BENI DI TERZI (locazione, spese condominiali)	12.551	14.833	31.714
	Totale		12.551	14.833	31.714
	SERVIZI - UTENZE - CANONI E MANUTENZIONE	CO.04.01.02.01.08 - ACQUISTO DI SERVIZI (utenze e manutenzione ordinaria immobili)	925.029	1.176.937	1.176.113
		CO.04.01.02.01.12 - ALTRI COSTI (assicurazione edifici)	14.940	16.173	17.883
		CO.04.01.03.01.01 - AMMORTAMENTI IMMOBILIZZAZIONI IMMATERIALI	8.986	9.033	4.696
		CO.04.01.03.02.01 - AMMORTAMENTI IMMOBILIZZAZIONI MATERIALI	197.695	210.802	221.571
		CO.04.01.05.01.01 - IMPOSTE INDIRECTE	38.342	49.611	51.336
	Totale		1.184.993	1.462.556	1.471.599
SERVIZI INFORMATICI	CO.04.01.02.01.08 - ACQUISTO DI SERVIZI (licenze software e servizi di rete)	26.671	45.433	59.582	
Totale		26.671	45.433	59.582	
COSTI INDIRECTI Totale		1.230.377	1.525.658	1.566.601	
COSTI totale		11.905.555	12.233.575	11.075.375	

Dall'esercizio 2017 la Scuola di SMFN è confluita nel Dipartimento di Matematica e Informatica

Ricavi Diretti e Indiretti

Dipartimento di Fisica e Astronomia

Serie storica 2018-2020

Tipologia di RICA VO		Nome del conto	esercizio			
			2020	2019	2018	
RICAVI DIRETTI	CONTO TERZI	CO.03.01.01.02.01 - PROVENTI DA RICERCHE COMMISSIONATE E TRAFERIMENTO TECNOLOGICO	63.810	67.298	32.940	
	Totale		63.810	67.298	32.940	
	PROVENTI DA FINANZIAMENTI COMPETITIVI	CO.03.01.01.03.01 - PROVENTI DA RICERCHE CON FINANZIAMENTI COMPETITIVI	2.672.066			
	Totale		2.672.066	0	0	
	CONTRIBUTI PER INVESTIMENTI		CO.03.01.02.01.07 - CONTRIBUTI STATALI PER INVESTIMENTO - CONTRIBUTI MIUR PER ATTIVITA' DI RICERCA		293.146	501.016
			CO.03.01.02.02.02 - CONTRIBUTI PER INVESTIMENTI DA REGIONI E PROVINCE AUTONOME		42.250	
			CO.03.01.02.04.02 - CONTRIBUTI PER INVESTIMENTI UNIONE EUROPEA E DAL RESTO DEL MONDO		924.524	2.838.587
			CO.03.01.02.05.02 - CONTRIBUTI PER INVESTIMENTI DA UNIVERSITA'		22.196	15.000
			CO.03.01.02.06.02 - CONTRIBUTI PER INVESTIMENTI DA ALTRI (PUBBLICI)	89.768	207.470	88.789
	Totale		89.768	1.602.587	3.573.392	
	CONTRIBUTI CORRENTI		CO.03.01.02.03.01 - CONTRIBUTI CORRENTI ALTRE AMMINISTRAZIONI LOCALI	66.105	254.105	115.731
			CO.03.01.02.05.01 - CONTRIBUTI CORRENTI DA UNIVERSITA'		5.000	2.000
			CO.03.01.02.06.01 - CONTRIBUTI CORRENTI DA ALTRI (PUBBLICI)	144.094	218.721	283.961
			CO.03.01.02.07.01 - CONTRIBUTI CORRENTI DA ALTRI (PRIVATI)	9.377		4.870
			CO.03.01.05.03.02 - PROVENTI DERIVANTI DA ATTIVITA' CONVENZIONATE	112.700		
Totale		332.275	477.826	406.562		
ALTRI RICAVI		CO.03.01.02.01.01 - F.F.O. FINALIZZATO	7.000	8.500	13.500	
		CO.03.01.05.03.01 - ALTRI PROVENTI			3.700	
Totale		7.000	8.500	17.200		
RICAVI DIRETTI Totale			3.164.919	2.156.210	4.030.094	
RICAVI INDIRETTI	F.F.O.	CO.03.01.02.01.01 - F.F.O. LIBERO E FINALIZZATO	7.932.365	7.654.899	7.188.425	
	Totale		7.932.365	7.654.899	7.188.425	
	TASSE E CONTRIBUTI STUDENTI	CO.03.01.01.01.01 - PROVENTI PER LA DIDATTICA	1.083.191	1.075.323	1.089.020	
	Totale		1.083.191	1.075.323	1.089.020	
ALTRO	Altro	470.364	976.467	927.853		
Totale		470.364	976.467	927.853		
RICAVI INDIRETTI Totale			9.485.920	9.706.688	9.205.297	
RICAVI totale			12.650.838	11.862.898	13.235.392	

Costi Diretti e Indiretti. Serie storica 2018-2020

Dipartimento di Matematica e Informatica 'Ulisse Dini'

Tipologia di costo		Nome del conto	esercizio		
			2020	2019	2018
COSTI DIRETTI	SOSTENUTI DALLA STRUTTURA	CO.04.01.01.01.02 - COLLABORAZIONI SCIENTIFICHE (co.co.co, borse di ricerca)	35.549	67.258	35.412
		CO.04.01.01.01.03 - DOCENTI A CONTRATTO	29.618	53.912	25.681
		CO.04.01.01.01.05 - ALTRO PERSONALE DEDICATO ALLA DIDATTICA E ALLA RICERCA	4.462	23.600	19.618
		CO.04.01.01.01.07 - MISSIONI E RIMBORSI SPESE	58.315	244.435	256.082
		CO.04.01.02.01.01 - COSTI PER SOSTEGNO AGLI STUDENTI	26.932	35.460	41.695
		CO.04.01.02.01.05 - ACQUISTO MATERIALE CONSUMO LABORATORI		823	
		CO.04.01.02.01.07 - ACQUISTO LIBRI, PERIODICI E MATERIALE BIBLIOGRAFICO		116	89
		CO.04.01.02.01.08 - ACQUISTO DI SERVIZI E COLLABORAZIONI TECNICO GESTIONALI	40.037	43.624	36.425
		CO.04.01.02.01.09 - ACQUISTO ALTRI MATERIALI	27.784	29.108	32.262
		CO.04.01.02.01.11 - COSTI PER GODIMENTO BENI DI TERZI	4.489	6.487	7.671
		CO.04.01.02.01.12 - ALTRI COSTI	7.268	33.313	59.297
		CO.04.01.05.01.01 - IMPOSTE INDIRECTE	64	112	160
	CO.08.01.01.01.01 - IMPOSTE SUL REDDITO DELL'ESERCIZIO CORRENTI, DIFFERITE, ANTICIPATE	70	155	408	
	Totale		234.588	538.402	514.799
	AMMORTAMENTI	CO.04.01.03.02.01 - AMMORTAMENTI IMMOBILIZZAZIONI MATERIALI	78.983	81.108	82.812
	Totale		78.983	81.108	82.812
	SOSTENUTI DA AMMINISTRAZIONE CENTRALE	CO.04.01.01.01.01 - DOCENTI E RICERCATORI	6.773.324	7.251.922	7.161.736
		CO.04.01.01.01.02 - COLLABORAZIONI SCIENTIFICHE (assegni di ricerca)	263.119	218.808	215.475
		CO.04.01.01.01.06 - CORRISPETTIVI AL PERSONALE PER ATTIVITA' IN CONTO TERZI	11.401	89.279	8.933
		CO.04.01.01.02 - PERSONALE TECNICO AMMINISTRATIVO	742.053	702.405	753.428
CO.04.01.02.01.01 - COSTI PER SOSTEGNO AGLI STUDENTI (borse di dottorato)		705.406	667.792	653.121	
CO.04.01.02.01.12 - ALTRI COSTI (indennità di carica organi istituzionali)		497			
Totale		8.495.799	8.930.206	8.792.692	
COSTI DIRETTI Totale			8.809.370	9.549.717	9.390.303
COSTI INDIRECTI	TELEFONIA FISSA	CO.04.01.02.01.08 - ACQUISTO DI SERVIZI (telefonia fissa)	6.631	3.105	4.058
	Totale		6.631	3.105	4.058
	FITTI FIGURATIVI	CO.04.01.02.01.11 - COSTI PER GODIMENTO BENI DI TERZI (locazione, spese condominiali)	4.057	4.421	9.452
	Totale		4.057	4.421	9.452
	SERVIZI - UTENZE - CANONI E MANUTENZIONE	CO.04.01.02.01.08 - ACQUISTO DI SERVIZI (utenze e manutenzione ordinaria immobili)	299.005	350.757	350.511
		CO.04.01.02.01.12 - ALTRI COSTI (assicurazione edifici)	4.829	4.820	5.329
		CO.04.01.03.01.01 - AMMORTAMENTI IMMOBILIZZAZIONI IMMATERIALI	2.905	2.692	1.399
		CO.04.01.03.02.01 - AMMORTAMENTI IMMOBILIZZAZIONI MATERIALI	63.903	62.824	66.034
	CO.04.01.05.01.01 - IMPOSTE INDIRECTE	12.394	14.785	15.299	
	Totale		383.035	435.878	438.573
SERVIZI INFORMATICI	CO.04.01.02.01.08 - ACQUISTO DI SERVIZI (licenze software e servizi di rete)	33.082	43.682	53.770	
Totale		33.082	43.682	53.770	
SERVIZI AGLI STUDENTI (Borse Erasmus, Iniziative studentesche, Attività tempo parziale studenti...)		513.119	673.128	532.164	
Totale		513.119	673.128	532.164	
COSTI INDIRECTI Totale			939.924	1.160.214	1.038.016
COSTI totale			9.749.293	10.709.931	10.428.319

Dall'esercizio 2017 è confluita la Scuola di Scienze Matematiche, Fisiche e Naturali

Ricavi Diretti e Indiretti

Dipartimento di Matematica e Informatica 'Ulisse Dini'

Serie storica 2018-2020

Tipologia di RICAVO		Nome del conto	esercizio			
			2020	2019	2018	
RICAVI DIRETTI	CONTO TERZI	CO.03.01.01.02.01 - PROVENTI DA RICERCHE COMMISSIONATE E TRAFERIMENTO TECNOLOGICO	35.539	55.604	293.425	
	Totale		35.539	55.604	293.425	
	PROVENTI DA FINANZIAMENTI COMPETITIVI	CO.03.01.01.03.01 - PROVENTI DA RICERCHE CON FINANZIAMENTI COMPETITIVI	257.213			
	Totale		257.213	0	0	
	CONTRIBUTI PER INVESTIMENTI		CO.03.01.02.01.07 - CONTRIBUTI STATALI PER INVESTIMENTO - CONTRIBUTI MIUR PER ATTIVITA' DI RICERCA		115.860	
			CO.03.01.02.02.02 - CONTRIBUTI PER INVESTIMENTI DA REGIONI E PROVINCE AUTONOME			75.603
			CO.03.01.02.04.02 - CONTRIBUTI PER INVESTIMENTI UNIONE EUROPEA E DAL RESTO DEL MONDO		170.435	351
			CO.03.01.02.05.02 - CONTRIBUTI PER INVESTIMENTI DA UNIVERSITA'	6.710		
			CO.03.01.02.06.02 - CONTRIBUTI PER INVESTIMENTI DA ALTRI (PUBBLICI)	42.195		
			CO.03.01.02.07.02 - CONTRIBUTI PER INVESTIMENTI DA ALTRI (PRIVATI)	19.759		
	Totale		68.664	286.295	75.954	
	CONTRIBUTI CORRENTI		CO.03.01.02.05.01 - CONTRIBUTI CORRENTI DA UNIVERSITA'	4.603	25.206	14.117
			CO.03.01.02.06.01 - CONTRIBUTI CORRENTI DA ALTRI (PUBBLICI)	10.412	30.612	24.872
			CO.03.01.02.07.01 - CONTRIBUTI CORRENTI DA ALTRI (PRIVATI)		79.432	60.600
	Totale		15.015	135.250	99.589	
ALTRI RICAVI		CO.03.01.02.01.01 - F.F.O.	7.000			
		CO.03.01.05.03.01 - ALTRI PROVENTI	79			
Totale		7.079	0	0		
RICAVI DIRETTI Totale			383.510	477.149	468.968	
RICAVI INDIRETTI	F.F.O.	CO.03.01.02.01.01 - F.F.O. LIBERO E FINALIZZATO	9.819.459	9.570.078	9.321.638	
	Totale		9.819.459	9.570.078	9.321.638	
	TASSE E CONTRIBUTI STUDENTI	CO.03.01.01.01.01 - PROVENTI PER LA DIDATTICA	1.909.956	2.087.379	2.078.220	
	Totale		1.909.956	2.087.379	2.078.220	
	ALTRO	Altro	535.183	695.719	532.543	
Totale		535.183	695.719	532.543		
RICAVI INDIRETTI Totale			12.264.599	12.353.176	11.932.401	
RICAVI totale			12.648.109	12.830.326	12.401.369	

Costi Diretti e Indiretti. Serie storica 2018-2020

Dipartimento di Scienze della Terra

Tipologia di costo		Nome del conto	esercizio		
			2020	2019	2018
COSTI DIRETTI	SOSTENUTI DALLA STRUTTURA	CO.04.01.01.01.02 - COLLABORAZIONI SCIENTIFICHE (co.co.co, borse di ricerca)	178.291	156.348	256.562
		CO.04.01.01.01.03 - DOCENTI A CONTRATTO	2.975	6.031	2.989
		CO.04.01.01.01.05 - ALTRO PERSONALE DEDICATO ALLA DIDATTICA E ALLA RICERCA	11.032	10.717	6.570
		CO.04.01.01.01.07 - MISSIONI E RIMBORSI SPESE	113.453	401.107	369.451
		CO.04.01.02.01.01 - COSTI PER SOSTEGNO AGLI STUDENTI	12.388	52.426	22.259
		CO.04.01.02.01.03 - COSTI PER LA RICERCA E L'ATTIVITA' EDITORIALE			9.925
		CO.04.01.02.01.04 - TRASFERIMENTI A PARTNER DI PROGETTI COORDINATI	246.595	254.988	166.500
		CO.04.01.02.01.05 - ACQUISTO MATERIALE CONSUMO LABORATORI	101.500	49.438	56.249
		CO.04.01.02.01.07 - ACQUISTO LIBRI, PERIODICI E MATERIALE BIBLIOGRAFICO		73	1.605
		CO.04.01.02.01.08 - ACQUISTO DI SERVIZI E COLLABORAZIONI TECNICO GESTIONALI	328.762	585.578	838.817
		CO.04.01.02.01.09 - ACQUISTO ALTRI MATERIALI	111.241	34.010	45.115
		CO.04.01.02.01.11 - COSTI PER GODIMENTO BENI DI TERZI	9.792	18.168	17.690
		CO.04.01.02.01.12 - ALTRI COSTI	11.279	483.483	306.759
	CO.04.01.05.01.01 - IMPOSTE INDIRECTE	2.344	8.248	4.343	
	CO.08.01.01.01.01 - IMPOSTE SUL REDDITO DELL'ESERCIZIO CORRENTI, DIFFERITE, ANTICIPATE	273	617	639	
	Totale		1.129.925	2.061.235	2.105.471
	AMMORTAMENTI	CO.04.01.03.02.01 - AMMORTAMENTI IMMOBILIZZAZIONI MATERIALI	870.062	487.223	380.379
	Totale		870.062	487.223	380.379
	SOSTENUTI DA AMMINISTRAZIONE CENTRALE	CO.04.01.01.01.01 - DOCENTI E RICERCATORI	4.195.083	4.111.017	3.608.286
		CO.04.01.01.01.02 - COLLABORAZIONI SCIENTIFICHE (assegni di ricerca)	517.336	405.197	510.624
CO.04.01.01.01.06 - CORRISPETTIVI AL PERSONALE PER ATTIVITA' IN CONTO TERZI		69.634	15.329	53.566	
CO.04.01.01.02 - PERSONALE TECNICO AMMINISTRATIVO		984.351	1.048.898	1.046.784	
CO.04.01.02.01.01 - COSTI PER SOSTEGNO AGLI STUDENTI (borse di dottorato)		468.365	264.176	397.436	
CO.04.01.02.01.12 - ALTRI COSTI (indennità di carica organi istituzionali)		2.981	2.981	2.981	
Totale		6.237.751	5.847.598	5.619.677	
COSTI DIRETTI Totale			8.237.738	8.396.056	8.105.528
COSTI INDIRECTI	TELEFONIA FISSA	CO.04.01.02.01.08 - ACQUISTO DI SERVIZI (telefonia fissa)	5.291	2.358	2.809
	Totale		5.291	2.358	2.809
	FITTI FIGURATIVI	CO.04.01.02.01.11 - COSTI PER GODIMENTO BENI DI TERZI (locazione, spese condominiali)	5.161	6.115	13.075
	Totale		5.161	6.115	13.075
	SERVIZI - UTENZE - CANONI E MANUTENZIONE	CO.04.01.02.01.08 - ACQUISTO DI SERVIZI (utenze e manutenzione ordinaria immobili)	380.355	485.220	484.880
		CO.04.01.02.01.12 - ALTRI COSTI (assicurazione edifici)	6.143	6.668	7.372
		CO.04.01.03.01.01 - AMMORTAMENTI IMMOBILIZZAZIONI IMMATERIALI	3.695	3.724	1.936
		CO.04.01.03.02.01 - AMMORTAMENTI IMMOBILIZZAZIONI MATERIALI	82.191	87.453	91.348
		CO.04.01.05.01.01 - IMPOSTE INDIRECTE	15.766	20.453	21.164
	Totale		488.150	603.518	606.701
SERVIZI INFORMATICI	CO.04.01.02.01.08 - ACQUISTO DI SERVIZI (licenze software e servizi di rete)	17.295	29.052	33.533	
Totale		17.295	29.052	33.533	
COSTI INDIRECTI Totale			515.897	641.044	656.119
COSTI totale			8.753.636	9.037.099	8.761.646

Ricavi Diretti e Indiretti

Dipartimento di Scienze della Terra

Serie storica 2018-2020

Tipologia di RICAVO		Nome del conto	esercizio			
			2020	2019	2018	
RICAVI DIRETTI	CONTO TERZI	CO.03.01.01.02.01 - PROVENTI DA RICERCHE COMMISSIONATE E TRAFERIMENTO TECNOLOGICO	94.828	137.802	107.316	
	Totale		94.828	137.802	107.316	
	PROVENTI DA FINANZIAMENTI COMPETITIVI	CO.03.01.01.03.01 - PROVENTI DA RICERCHE CON FINANZIAMENTI COMPETITIVI	532.716			
	Totale		532.716	0	0	
	CONTRIBUTI PER INVESTIMENTI	CO.03.01.02.01.07 - CONTRIBUTI STATALI PER INVESTIMENTO - CONTRIBUTI MIUR PER ATTIVITA' DI RICERCA			203.322	62.486
		CO.03.01.02.01.08 - CONTRIBUTI STATALI PER INVESTIMENTO - CONTRIBUTI ALTRI MINISTERI PER ATTIVITA' DI RICERCA			229.787	923.000
		CO.03.01.02.02.02 - CONTRIBUTI PER INVESTIMENTI DA REGIONI E PROVINCE AUTONOME			295.554	524.500
		CO.03.01.02.03.02 - CONTRIBUTI PER INVESTIMENTI ALTRE AMMINISTRAZIONI LOCALI	90.000	172.150	140.000	
		CO.03.01.02.04.02 - CONTRIBUTI PER INVESTIMENTI UNIONE EUROPEA E DAL RESTO DEL MONDO		111.229	238.015	
		CO.03.01.02.05.02 - CONTRIBUTI PER INVESTIMENTI DA UNIVERSITA'	5.500			
		CO.03.01.02.06.02 - CONTRIBUTI PER INVESTIMENTI DA ALTRI (PUBBLICI)	1.183.856	585.000	81.969	
	Totale	CO.03.01.02.07.02 - CONTRIBUTI PER INVESTIMENTI DA ALTRI (PRIVATI)		94.500	83.000	
			1.279.356	1.691.542	2.052.971	
	CONTRIBUTI CORRENTI	CO.03.01.02.05.01 - CONTRIBUTI CORRENTI DA UNIVERSITA'			62.000	
		CO.03.01.02.06.01 - CONTRIBUTI CORRENTI DA ALTRI (PUBBLICI)	1.534	28.184	8.200	
CO.03.01.02.07.01 - CONTRIBUTI CORRENTI DA ALTRI (PRIVATI)				26.387		
CO.03.01.05.03.02 - PROVENTI DERIVANTI DA ATTIVITA' CONVENZIONATE		238.682	16.000	14.181		
Totale		240.217	44.184	110.769		
ALTRI RICAVI	CO.03.01.02.01.01 - F.F.O. FINALIZZATO *	1.344.141	1.853.194	1.327.160		
	CO.03.01.05.03.01 - ALTRI PROVENTI		221.557	164.269		
Totale		1.344.141	2.074.751	1.491.429		
RICAVI DIRETTI Totale			3.491.258	3.948.280	3.762.484	
RICAVI INDIRETTI	F.F.O.	CO.03.01.02.01.01 - F.F.O. LIBERO E FINALIZZATO	5.913.211	5.579.640	5.059.921	
	Totale		5.913.211	5.579.640	5.059.921	
	TASSE E CONTRIBUTI STUDENTI	CO.03.01.01.01.01 - PROVENTI PER LA DIDATTICA	337.218	396.604	416.611	
	Totale		337.218	396.604	416.611	
	ALTRO	Altro	237.871	235.359	235.430	
Totale		237.871	235.359	235.430		
RICAVI INDIRETTI Totale			6.488.299	6.211.603	5.711.962	
RICAVI totale			9.979.558	10.159.882	9.474.446	

(*) Finanziamento MUR Dipartimento di Eccellenze

Costi Diretti e Indiretti. Serie storica 2018-2020

Dipartimento di Statistica, Informatica, Applicazioni 'G. Parenti' (DISIA)

Tipologia di costo		Nome del conto	esercizio		
			2020	2019	2018
COSTI DIRETTI	SOSTENUTI DALLA STRUTTURA	CO.04.01.01.01.02 - COLLABORAZIONI SCIENTIFICHE (co.co.co, borse di ricerca)	61.704	99.524	99.131
		CO.04.01.01.01.03 - DOCENTI A CONTRATTO	7.462	15.466	13.326
		CO.04.01.01.01.05 - ALTRO PERSONALE DEDICATO ALLA DIDATTICA E ALLA RICERCA	543	3.900	5.274
		CO.04.01.01.01.07 - MISSIONI E RIMBORSI SPESE	16.909	133.851	116.947
		CO.04.01.02.01.01 - COSTI PER SOSTEGNO AGLI STUDENTI	24.278	14.680	
		CO.04.01.02.01.03 - COSTI PER LA RICERCA E L'ATTIVITA' EDITORIALE	12.990		
		CO.04.01.02.01.05 - ACQUISTO MATERIALE CONSUMO LABORATORI	2.932	940	6.395
		CO.04.01.02.01.07 - ACQUISTO LIBRI, PERIODICI E MATERIALE BIBLIOGRAFICO	1.233	4.729	2.938
		CO.04.01.02.01.08 - ACQUISTO DI SERVIZI E COLLABORAZIONI TECNICO GESTIONALI	121.467	191.895	78.255
		CO.04.01.02.01.09 - ACQUISTO ALTRI MATERIALI	28.190	18.762	17.678
		CO.04.01.02.01.11 - COSTI PER GODIMENTO BENI DI TERZI	7.044	3.360	11.443
		CO.04.01.02.01.12 - ALTRI COSTI	9.958	11.253	6.647
		CO.04.01.05.01.01 - IMPOSTE INDIRETTE	34	116	80
		CO.08.01.01.01.01 - IMPOSTE SUL REDDITO DELL'ESERCIZIO CORRENTI, DIFFERITE, ANTICIPATE	1		1
	Totale		294.744	498.477	358.115
	AMMORTAMENTI	CO.04.01.03.02.01 - AMMORTAMENTI IMMOBILIZZAZIONI MATERIALI	90.331	95.289	91.253
	Totale		90.331	95.289	91.253
	SOSTENUTI DA AMMINISTRAZIONE CENTRALE	CO.04.01.01.01.01 - DOCENTI E RICERCATORI	4.278.796	4.516.822	4.030.938
		CO.04.01.01.01.02 - COLLABORAZIONI SCIENTIFICHE (assegni di ricerca)	300.058	215.528	237.836
		CO.04.01.01.01.06 - CORRISPETTIVI AL PERSONALE PER ATTIVITA' IN CONTO TERZI	29.800	10.233	
CO.04.01.01.02 - PERSONALE TECNICO AMMINISTRATIVO		608.056	597.513	641.049	
CO.04.01.02.01.12 - ALTRI COSTI (indennità di carica organi istituzionali)		497			
Totale		5.217.207	5.340.097	4.909.823	
COSTI DIRETTI Totale		5.602.283	5.933.863	5.359.191	
COSTI INDIRETTI	TELEFONIA FISSA	CO.04.01.02.01.08 - ACQUISTO DI SERVIZI (telefonia fissa)	4.353	2.030	2.380
	Totale		4.353	2.030	2.380
	FITTI FIGURATIVI	CO.04.01.02.01.11 - COSTI PER GODIMENTO BENI DI TERZI (locazione, spese condominiali)	3.555	3.600	7.697
	Totale		3.555	3.600	7.697
	SERVIZI - UTENZE - CANONI E MANUTENZIONE	CO.04.01.02.01.08 - ACQUISTO DI SERVIZI (utenze e manutenzione ordinaria immobili)	261.966	285.638	285.438
		CO.04.01.02.01.12 - ALTRI COSTI (assicurazione edifici)	4.231	3.925	4.340
		CO.04.01.03.01.01 - AMMORTAMENTI IMMOBILIZZAZIONI IMMATERIALI	2.545	2.192	1.140
		CO.04.01.03.02.01 - AMMORTAMENTI IMMOBILIZZAZIONI MATERIALI	59.087	54.191	53.775
	CO.04.01.05.01.01 - IMPOSTE INDIRETTE	10.858	12.040	12.459	
	Totale		338.687	357.987	357.151
SERVIZI INFORMATICI	CO.04.01.02.01.08 - ACQUISTO DI SERVIZI (licenze software e servizi di rete)	11.625	18.416	22.305	
Totale		11.625	18.416	22.305	
COSTI INDIRETTI Totale		358.220	382.032	389.534	
COSTI totale		5.960.503	6.315.895	5.748.724	

Ricavi Diretti e Indiretti

Dipartimento di Statistica, Informatica, Applicazioni 'G. Parenti' (DiSIA)

Serie storica 2018-2020

Tipologia di RICAVO		Nome del conto	esercizio			
			2020	2019	2018	
RICAVI DIRETTI	CONTO TERZI	CO.03.01.01.02.01 - PROVENTI DA RICERCHE COMMISSIONATE E TRAFERIMENTO TECNOLOGICO	62.105	66.728	42.502	
	Totale		62.105	66.728	42.502	
	PROVENTI DA FINANZIAMENTI COMPETITIVI	CO.03.01.01.03.01 - PROVENTI DA RICERCHE CON FINANZIAMENTI COMPETITIVI	1.265.928			
	Totale		1.265.928	0	0	
	CONTRIBUTI PER INVESTIMENTI		CO.03.01.02.01.07 - CONTRIBUTI STATALI PER INVESTIMENTO - CONTRIBUTI MIUR PER ATTIVITA' DI RICERCA		71.983	
			CO.03.01.02.02.02 - CONTRIBUTI PER INVESTIMENTI DA REGIONI E PROVINCE AUTONOME		65.000	
			CO.03.01.02.03.02 - CONTRIBUTI PER INVESTIMENTI ALTRE AMMINISTRAZIONI LOCALI		93.000	57.925
			CO.03.01.02.04.02 - CONTRIBUTI PER INVESTIMENTI UNIONE EUROPEA E DAL RESTO DEL MONDO		401.037	
			CO.03.01.02.05.02 - CONTRIBUTI PER INVESTIMENTI DA UNIVERSITA'			15.000
			CO.03.01.02.07.02 - CONTRIBUTI PER INVESTIMENTI DA ALTRI (PRIVATI)	15.650	37.450	6.300
	Totale		15.650	668.470	79.225	
	CONTRIBUTI CORRENTI		CO.03.01.02.01.05 - CONTRIBUTI CORRENTI STATALI PER LA PROGRAMMAZIONE DEL SISTEMA UNIVERSITARIO	30.000		
			CO.03.01.02.03.01 - CONTRIBUTI CORRENTI ALTRE AMMINISTRAZIONI LOCALI		12.000	
			CO.03.01.02.04.01 - CONTRIBUTI CORRENTI UNIONE EUROPEA E DAL RESTO DEL MONDO			1.000
			CO.03.01.02.05.01 - CONTRIBUTI CORRENTI DA UNIVERSITA'		29.500	5.743
CO.03.01.02.06.01 - CONTRIBUTI CORRENTI DA ALTRI (PUBBLICI)				7.000	7.000	
CO.03.01.02.07.01 - CONTRIBUTI CORRENTI DA ALTRI (PRIVATI)			9.353	1.250	51.374	
CO.03.01.05.03.02 - PROVENTI DERIVANTI DA ATTIVITA' CONVENZIONATE			36.262	20.000	5.381	
Totale		75.615	69.750	70.498		
ALTRI RICAVI	CO.03.01.02.01.01 - F.F.O. FINALIZZATO *	1.226.205	1.047.405	1.212.405		
Totale	CO.03.01.05.03.01 - ALTRI PROVENTI			98		
RICAVI DIRETTI Totale		2.645.503	1.852.354	1.404.728		
RICAVI INDIRETTI	F.F.O.	CO.03.01.02.01.01 - F.F.O. LIBERO E FINALIZZATO	6.727.701	6.407.436	6.022.112	
	Totale		6.727.701	6.407.436	6.022.112	
	TASSE E CONTRIBUTI STUDENTI	CO.03.01.01.01.01 - PROVENTI PER LA DIDATTICA	1.652.805	1.820.083	1.664.648	
	Totale		1.652.805	1.820.083	1.664.648	
	ALTRO	Altro	37.625	40.468	51.819	
Totale		37.625	40.468	51.819		
RICAVI INDIRETTI Totale		8.418.130	8.267.987	7.738.579		
RICAVI totale		11.063.633	10.120.340	9.143.307		

(*) Finanziamento MUR Dipartimento di eccellenza

Costi e Ricavi

Serie storica

Dipartimenti Area Scienze Sociali

Costi Diretti e Indiretti. Serie storica 2018-2020

Dipartimento di Scienze per l'Economia e l'Impresa

Tipologia di costo		Nome del conto	esercizio		
			2020	2019	2018
COSTI DIRETTI	SOSTENUTI DALLA STRUTTURA	CO.04.01.01.01.02 - COLLABORAZIONI SCIENTIFICHE (co.co.co, borse di ricerca)	148.309	173.793	146.845
		CO.04.01.01.01.03 - DOCENTI A CONTRATTO	89.544	96.299	73.398
		CO.04.01.01.01.05 - ALTRO PERSONALE DEDICATO ALLA DIDATTICA E ALLA RICERCA	17.656	42.527	48.000
		CO.04.01.01.01.07 - MISSIONI E RIMBORSI SPESE	36.068	227.606	240.390
		CO.04.01.02.01.01 - COSTI PER SOSTEGNO AGLI STUDENTI	13.533	11.052	25.460
		CO.04.01.02.01.04 - TRASFERIMENTI A PARTNER DI PROGETTI COORDINATI	41.800	33.970	
		CO.04.01.02.01.07 - ACQUISTO LIBRI, PERIODICI E MATERIALE BIBLIOGRAFICO	3.022	2.418	5.017
		CO.04.01.02.01.08 - ACQUISTO DI SERVIZI E COLLABORAZIONI TECNICO GESTIONALI	128.934	111.265	218.631
		CO.04.01.02.01.09 - ACQUISTO ALTRI MATERIALI	33.697	30.990	35.102
		CO.04.01.02.01.11 - COSTI PER GODIMENTO BENI DI TERZI	8.709	9.218	8.951
		CO.04.01.02.01.12 - ALTRI COSTI	10.373	278.704	13.735
	CO.04.01.05.01.01 - IMPOSTE INDIRECTE	200	300	740	
	CO.08.01.01.01.01 - IMPOSTE SUL REDDITO DELL'ESERCIZIO CORRENTI, DIFFERITE, ANTICIPATE			134	
	Totale		531.846	1.018.142	816.402
	AMMORTAMENTI	CO.04.01.03.01.01 - AMMORTAMENTI IMMOBILIZZAZIONI IMMATERIALI	265	265	265
		CO.04.01.03.02.01 - AMMORTAMENTI IMMOBILIZZAZIONI MATERIALI	101.792	87.426	100.309
	Totale		102.057	87.691	100.574
	SOSTENUTI DA AMMINISTRAZIONE CENTRALE	CO.04.01.01.01.01 - DOCENTI E RICERCATORI	8.698.577	8.734.419	8.340.446
		CO.04.01.01.01.02 - COLLABORAZIONI SCIENTIFICHE (assegni di ricerca)	502.378	595.148	624.116
		CO.04.01.01.01.06 - CORRISPETTIVI AL PERSONALE PER ATTIVITA' IN CONTO TERZI	13.297	19.602	20.248
		CO.04.01.01.02 - PERSONALE TECNICO AMMINISTRATIVO	873.964	884.678	839.350
		CO.04.01.02.01.01 - COSTI PER SOSTEGNO AGLI STUDENTI (borse di dottorato)	6.282		
		CO.04.01.02.01.12 - ALTRI COSTI (indennità di carica organi istituzionali)	1.739	1.242	1.242
Totale		10.096.236	10.235.088	9.825.402	
COSTI DIRETTI Totale		10.730.139	11.340.921	10.742.378	
COSTI INDIRECTI	TELEFONIA FISSA	CO.04.01.02.01.08 - ACQUISTO DI SERVIZI (telefonia fissa)	8.506	3.881	4.916
	Totale		8.506	3.881	4.916
	FITTI FIGURATIVI	CO.04.01.02.01.11 - COSTI PER GODIMENTO BENI DI TERZI (locazione, spese condominiali)	3.672	3.769	8.313
	Totale		3.672	3.769	8.313
	SERVIZI - UTENZE - CANONI E MANUTENZIONE	CO.04.01.02.01.08 - ACQUISTO DI SERVIZI (utenze e manutenzione ordinaria immobili)	270.586	299.085	308.281
		CO.04.01.02.01.12 - ALTRI COSTI (assicurazione edifici)	4.370	4.110	4.687
		CO.04.01.03.01.01 - AMMORTAMENTI IMMOBILIZZAZIONI IMMATERIALI	2.629	2.296	1.231
		CO.04.01.03.02.01 - AMMORTAMENTI IMMOBILIZZAZIONI MATERIALI	57.829	53.569	58.078
		CO.04.01.05.01.01 - IMPOSTE INDIRECTE	11.216	12.607	13.456
	Totale		346.629	371.666	385.733
SERVIZI INFORMATICI	CO.04.01.02.01.08 - ACQUISTO DI SERVIZI (licenze software e servizi di rete)	37.776	47.936	54.547	
Totale		37.776	47.936	54.547	
SERVIZI AGLI STUDENTI (Borse Erasmus, Iniziative studentesche, Attività tempo parziale studenti...)		704.525	869.390	699.840	
Totale		704.525	869.390	699.840	
COSTI INDIRECTI Totale		1.101.108	1.296.642	1.153.348	
COSTI totale		11.831.247	12.637.563	11.895.726	

Ricavi Diretti e Indiretti

Dipartimento di Scienze per l'Economia e l'Impresa

Serie storica 2018-2020

Tipologia di RICAVO		Nome del conto	esercizio			
			2020	2019	2018	
RICAVI DIRETTI	CONTO TERZI	CO.03.01.01.02.01 - PROVENTI DA RICERCHE COMMISSIONATE E TRAFERIMENTO TECNOLOGICO	45.415	56.450	154.345	
	Totale		45.415	56.450	154.345	
	PROVENTI DA FINANZIAMENTI COMPETITIVI	CO.03.01.01.03.01 - PROVENTI DA RICERCHE CON FINANZIAMENTI COMPETITIVI	745.357			
	Totale		745.357	0	0	
	CONTRIBUTI PER INVESTIMENTI		CO.03.01.02.01.07 - CONTRIBUTI STATALI PER INVESTIMENTO - CONTRIBUTI MIUR PER ATTIVITA' DI RICERCA		75.379	
			CO.03.01.02.02.02 - CONTRIBUTI PER INVESTIMENTI DA REGIONI E PROVINCE AUTONOME			89.786
			CO.03.01.02.03.02 - CONTRIBUTI PER INVESTIMENTI ALTRE AMMINISTRAZIONI LOCALI	82.700	35.600	11.667
			CO.03.01.02.04.02 - CONTRIBUTI PER INVESTIMENTI UNIONE EUROPEA E DAL RESTO DEL MONDO	2.000	18.660	
			CO.03.01.02.05.02 - CONTRIBUTI PER INVESTIMENTI DA UNIVERSITA'	7.140		
			CO.03.01.02.06.02 - CONTRIBUTI PER INVESTIMENTI DA ALTRI (PUBBLICI)		500	1.500
			CO.03.01.02.07.02 - CONTRIBUTI PER INVESTIMENTI DA ALTRI (PRIVATI)	101.950	66.000	109.955
	Totale		193.790	196.139	212.907	
	CONTRIBUTI CORRENTI		CO.03.01.02.02.01 - CONTRIBUTI CORRENTI DA REGIONI E PROVINCE AUTONOME		939	
			CO.03.01.02.03.01 - CONTRIBUTI CORRENTI ALTRE AMMINISTRAZIONI LOCALI		35.000	49.500
			CO.03.01.02.04.01 - CONTRIBUTI CORRENTI UNIONE EUROPEA E DAL RESTO DEL MONDO			18.322
			CO.03.01.02.05.01 - CONTRIBUTI CORRENTI DA UNIVERSITA'	1.000		7.000
			CO.03.01.02.06.01 - CONTRIBUTI CORRENTI DA ALTRI (PUBBLICI)	3.153	5.540	3.460
			CO.03.01.02.07.01 - CONTRIBUTI CORRENTI DA ALTRI (PRIVATI)	61.771	230.804	147.415
			CO.03.01.05.03.02 - PROVENTI DERIVANTI DA ATTIVITA' CONVENZIONATE	523.456	58.639	631.413
	Totale		589.380	330.922	857.110	
ALTRI RICAVI		CO.03.01.01.01.01 - PROVENTI PER LA DIDATTICA	139.856			
		CO.03.01.05.03.01 - ALTRI PROVENTI	9.080		10.148	
Totale		148.936	0	10.148		
RICAVI DIRETTI Totale			1.722.879	583.511	1.234.510	
RICAVI INDIRETTI	F.F.O.	CO.03.01.02.01.01 - F.F.O. LIBERO E FINALIZZATO	13.507.349	12.434.969	12.339.663	
	Totale		13.507.349	12.434.969	12.339.663	
	TASSE E CONTRIBUTI STUDENTI	CO.03.01.01.01.01 - PROVENTI PER LA DIDATTICA	4.675.416	4.956.265	4.854.768	
	Totale		4.675.416	4.956.265	4.854.768	
	ALTRO	Altro	380.164	584.584	501.043	
Totale		380.164	584.584	501.043		
RICAVI INDIRETTI Totale			18.562.928	17.975.817	17.695.474	
RICAVI totale			20.285.807	18.559.328	18.929.985	

Costi Diretti e Indiretti. Serie storica 2018-2020

Dipartimento di Scienze Giuridiche (DSG)

Tipologia di costo		Nome del conto	esercizio		
			2020	2019	2018
COSTI DIRETTI	SOSTENUTI DALLA STRUTTURA	CO.04.01.01.01.02 - COLLABORAZIONI SCIENTIFICHE (co.co.co, borse di ricerca)	239.267	319.164	268.849
		CO.04.01.01.01.03 - DOCENTI A CONTRATTO	180.841	178.305	97.570
		CO.04.01.01.01.05 - ALTRO PERSONALE DEDICATO ALLA DIDATTICA E ALLA RICERCA	33.892	98.441	92.210
		CO.04.01.01.01.07 - MISSIONI E RIMBORSI SPESE	17.513	159.686	168.945
		CO.04.01.02.01.01 - COSTI PER SOSTEGNO AGLI STUDENTI	140.498	74.101	65.768
		CO.04.01.02.01.04 - TRASFERIMENTI A PARTNER DI PROGETTI COORDINATI	75.555	137.144	196.089
		CO.04.01.02.01.07 - ACQUISTO LIBRI, PERIODICI E MATERIALE BIBLIOGRAFICO	18.824	46.865	15.679
		CO.04.01.02.01.08 - ACQUISTO DI SERVIZI E COLLABORAZIONI TECNICO GESTIONALI	144.036	228.591	308.596
		CO.04.01.02.01.09 - ACQUISTO ALTRI MATERIALI	30.146	70.566	51.465
		CO.04.01.02.01.11 - COSTI PER GODIMENTO BENI DI TERZI	13.594	12.244	10.186
		CO.04.01.02.01.12 - ALTRI COSTI	3.185	7.446	18.598
	CO.04.01.05.01.01 - IMPOSTE INDIRECTE	100		7.456	
	Totale	897.450	1.332.553	1.301.410	
	AMMORTAMENTI	CO.04.01.03.02.01 - AMMORTAMENTI IMMOBILIZZAZIONI MATERIALI	95.856	84.192	83.487
	Totale		95.856	84.192	83.487
	SOSTENUTI DA AMMINISTRAZIONE CENTRALE	CO.04.01.01.01.01 - DOCENTI E RICERCATORI	7.518.196	7.757.200	6.844.166
		CO.04.01.01.01.02 - COLLABORAZIONI SCIENTIFICHE (assegni di ricerca)	742.739	652.835	724.255
		CO.04.01.01.01.06 - CORRISPETTIVI AL PERSONALE PER ATTIVITA' IN CONTO TERZI	1.860	2.613	4.452
		CO.04.01.01.02 - PERSONALE TECNICO AMMINISTRATIVO	819.464	776.422	737.325
		CO.04.01.02.01.01 - COSTI PER SOSTEGNO AGLI STUDENTI (borse di dottorato)	550.993	471.500	444.377
CO.04.01.02.01.12 - ALTRI COSTI (indennità di carica organi istituzionali)		1.242	1.138	1.242	
Totale		9.634.494	9.661.708	8.755.816	
COSTI DIRETTI Totale			10.627.801	11.078.453	10.140.713
COSTI INDIRECTI	TELEFONIA FISSA	CO.04.01.02.01.08 - ACQUISTO DI SERVIZI (telefonia fissa)	7.568	3.313	4.097
	Totale		7.568	3.313	4.097
	FITTI FIGURATIVI	CO.04.01.02.01.11 - COSTI PER GODIMENTO BENI DI TERZI (locazione, spese condominiali)	4.668	4.968	10.621
	Totale		4.668	4.968	10.621
	SERVIZI - UTENZE - CANONI E MANUTENZIONE	CO.04.01.02.01.08 - ACQUISTO DI SERVIZI (utenze e manutenzione ordinaria immobili)	343.990	394.169	393.893
		CO.04.01.02.01.12 - ALTRI COSTI (assicurazione edifici)	5.556	5.416	5.989
		CO.04.01.03.01.01 - AMMORTAMENTI IMMOBILIZZAZIONI IMMATERIALI	3.342	3.025	1.573
		CO.04.01.03.02.01 - AMMORTAMENTI IMMOBILIZZAZIONI MATERIALI	73.517	70.600	74.207
	CO.04.01.05.01.01 - IMPOSTE INDIRECTE	14.258	16.615	17.193	
	Totale		440.663	489.826	492.855
SERVIZI INFORMATICI	CO.04.01.02.01.08 - ACQUISTO DI SERVIZI (licenze software e servizi di rete)	40.807	49.559	55.787	
Totale		40.807	49.559	55.787	
SERVIZI AGLI STUDENTI (Borse Erasmus, Iniziative studentesche, Attività tempo parziale studenti...)		679.001	736.456	546.742	
Totale		679.001	736.456	546.742	
COSTI INDIRECTI Totale			1.172.707	1.284.123	1.110.101
COSTI totale			11.800.507	12.362.576	11.250.814

Ricavi Diretti e Indiretti

Dipartimento di Scienze Giuridiche (DSG)

Serie storica 2018-2020

Tipologia di RICAVO		Nome del conto	esercizio			
			2020	2019	2018	
RICAVI DIRETTI	CONTO TERZI	CO.03.01.01.02.01 - PROVENTI DA RICERCHE COMMISSIONATE E TRAFERIMENTO TECNOLOGICO	5.490	2.745	12.191	
	Totale		5.490	2.745	12.191	
	PROVENTI DA FINANZIAMENTI COMPETITIVI	CO.03.01.01.03.01 - PROVENTI DA RICERCHE CON FINANZIAMENTI COMPETITIVI	545.640			
	Totale		545.640	0	0	
	CONTRIBUTI PER INVESTIMENTI		CO.03.01.02.01.07 - CONTRIBUTI STATALI PER INVESTIMENTO - CONTRIBUTI MIUR PER ATTIVITA' DI RICERCA		168.764	
			CO.03.01.02.01.08 - CONTRIBUTI STATALI PER INVESTIMENTO - CONTRIBUTI ALTRI MINISTERI PER ATTIVITA' DI RICERCA		2.269	67.122
			CO.03.01.02.03.02 - CONTRIBUTI PER INVESTIMENTI ALTRE AMMINISTRAZIONI LOCALI	100.606		5.000
			CO.03.01.02.04.02 - CONTRIBUTI PER INVESTIMENTI UNIONE EUROPEA E DAL RESTO DEL MONDO		62	
			CO.03.01.02.05.02 - CONTRIBUTI PER INVESTIMENTI DA UNIVERSITA'	4.000	1.486	
			CO.03.01.02.06.02 - CONTRIBUTI PER INVESTIMENTI DA ALTRI (PUBBLICI)	48.000	54.000	16.894
			CO.03.01.02.07.02 - CONTRIBUTI PER INVESTIMENTI DA ALTRI (PRIVATI)	86.118	182.000	30.000
	Totale		238.724	408.582	119.016	
	CONTRIBUTI CORRENTI		CO.03.01.02.02.01 - CONTRIBUTI CORRENTI DA REGIONI E PROVINCE AUTONOME			40.000
			CO.03.01.02.03.01 - CONTRIBUTI CORRENTI ALTRE AMMINISTRAZIONI LOCALI		84.000	15.000
			CO.03.01.02.04.01 - CONTRIBUTI CORRENTI UNIONE EUROPEA E DAL RESTO DEL MONDO			1.250
			CO.03.01.02.05.01 - CONTRIBUTI CORRENTI DA UNIVERSITA'		128.350	197.000
			CO.03.01.02.06.01 - CONTRIBUTI CORRENTI DA ALTRI (PUBBLICI)	1.056.000	481.500	228.000
			CO.03.01.02.07.01 - CONTRIBUTI CORRENTI DA ALTRI (PRIVATI)	18.750	107.214	197.500
			CO.03.01.05.03.02 - PROVENTI DERIVANTI DA ATTIVITA' CONVENZIONATE	375.388	128.146	518.627
	Totale		1.450.138	929.210	1.197.377	
		CO.03.01.01.01.01 - PROVENTI PER LA DIDATTICA	87.041	1.616.540	1.616.540	
ALTRI RICAVI	CO.03.01.02.01.01 - F.F.O. FINALIZZATO *	1.575.634	1.616.540	1.616.540		
Totale		1.662.675	1.616.540	1.616.540		
RICAVI DIRETTI Totale			3.902.666	2.957.077	2.945.124	
RICAVI INDIRETTI	F.F.O.	CO.03.01.02.01.01 - F.F.O. LIBERO E FINALIZZATO	12.486.484	11.759.673	11.319.474	
	Totale		12.486.484	11.759.673	11.319.474	
	TASSE E CONTRIBUTI STUDENTI	CO.03.01.01.01.01 - PROVENTI PER LA DIDATTICA	4.929.777	5.624.012	4.685.487	
	Totale		4.929.777	5.624.012	4.685.487	
	ALTRO	Altro	364.428	610.283	546.893	
Totale		364.428	610.283	546.893		
RICAVI INDIRETTI Totale			17.780.690	17.993.967	16.551.854	
RICAVI totale			21.683.356	20.951.044	19.496.978	

(*) Finanziamento MUR Dipartimento di Eccellenza

Costi Diretti e Indiretti. Serie storica 2018-2020

Dipartimento di Scienze Politiche e Sociali

Tipologia di costo		Nome del conto	esercizio		
			2020	2019	2018
COSTI DIRETTI	SOSTENUTI DALLA STRUTTURA	CO.04.01.01.01.02 - COLLABORAZIONI SCIENTIFICHE (co.co.co, borse di ricerca)	70.814	103.438	116.020
		CO.04.01.01.01.03 - DOCENTI A CONTRATTO	64.539	45.326	47.198
		CO.04.01.01.01.05 - ALTRO PERSONALE DEDICATO ALLA DIDATTICA E ALLA RICERCA	92.688	46.580	68.765
		CO.04.01.01.01.07 - MISSIONI E RIMBORSI SPESE	42.214	145.927	141.862
		CO.04.01.02.01.01 - COSTI PER SOSTEGNO AGLI STUDENTI	30.276	35.908	18.371
		CO.04.01.02.01.03 - COSTI PER LA RICERCA E L'ATTIVITA' EDITORIALE			2.812
		CO.04.01.02.01.04 - TRASFERIMENTI A PARTNER DI PROGETTI COORDINATI	19.950	236.335	365.547
		CO.04.01.02.01.07 - ACQUISTO LIBRI, PERIODICI E MATERIALE BIBLIOGRAFICO	25.231	2.461	4.222
		CO.04.01.02.01.08 - ACQUISTO DI SERVIZI E COLLABORAZIONI TECNICO GESTIONALI	77.624	137.100	129.315
		CO.04.01.02.01.09 - ACQUISTO ALTRI MATERIALI	16.657	25.422	14.254
		CO.04.01.02.01.11 - COSTI PER GODIMENTO BENI DI TERZI	7.014	11.153	11.997
		CO.04.01.02.01.12 - ALTRI COSTI	6.680	8.832	7.430
		CO.04.01.05.01.01 - IMPOSTE INDIRECTE	10	32	100
	CO.08.01.01.01.01 - IMPOSTE SUL REDDITO DELL'ESERCIZIO CORRENTI, DIFFERITE, ANTICIPATE	14	260	580	
	Totale		453.712	798.772	928.472
	AMMORTAMENTI	CO.04.01.03.02.01 - AMMORTAMENTI IMMOBILIZZAZIONI MATERIALI	55.965	59.213	58.307
	Totale		55.965	59.213	58.307
	SOSTENUTI DA AMMINISTRAZIONE CENTRALE	CO.04.01.01.01.01 - DOCENTI E RICERCATORI	4.489.886	4.457.964	4.106.694
		CO.04.01.01.01.02 - COLLABORAZIONI SCIENTIFICHE (assegni di ricerca)	321.048	433.771	455.397
		CO.04.01.01.01.06 - CORRISPETTIVI AL PERSONALE PER ATTIVITA' IN CONTO TERZI	3.720	3.720	4.020
		CO.04.01.01.02 - PERSONALE TECNICO AMMINISTRATIVO	627.776	617.759	639.071
		CO.04.01.02.01.01 - COSTI PER SOSTEGNO AGLI STUDENTI (borse di dottorato)	418.765	281.271	124.592
		CO.04.01.02.01.12 - ALTRI COSTI (indennità di carica organi istituzionali)	1.739	932	2.981
Totale		5.862.934	5.795.416	5.332.754	
COSTI DIRETTI Totale		6.372.611	6.653.402	6.319.533	
COSTI INDIRECTI	TELEFONIA FISSA	CO.04.01.02.01.08 - ACQUISTO DI SERVIZI (telefonia fissa)	4.688	2.060	2.536
	Totale		4.688	2.060	2.536
	FITTI FIGURATIVI	CO.04.01.02.01.11 - COSTI PER GODIMENTO BENI DI TERZI (locazione, spese condominiali)	3.498	4.009	8.572
	Totale		3.498	4.009	8.572
	SERVIZI - UTENZE - CANONI E MANUTENZIONE	CO.04.01.02.01.08 - ACQUISTO DI SERVIZI (utenze e manutenzione ordinaria immobili)	257.790	318.102	317.879
		CO.04.01.02.01.12 - ALTRI COSTI (assicurazione edifici)	4.164	4.371	4.833
		CO.04.01.03.01.01 - AMMORTAMENTI IMMOBILIZZAZIONI IMMATERIALI	2.504	2.442	1.269
		CO.04.01.03.02.01 - AMMORTAMENTI IMMOBILIZZAZIONI MATERIALI	55.094	56.975	59.886
		CO.04.01.05.01.01 - IMPOSTE INDIRECTE	10.685	13.409	13.875
	Totale		330.238	395.298	397.742
SERVIZI INFORMATICI	CO.04.01.02.01.08 - ACQUISTO DI SERVIZI (licenze software e servizi di rete)	21.446	26.120	29.504	
Totale		21.446	26.120	29.504	
SERVIZI AGLI STUDENTI (Borse Erasmus, Iniziative studentesche, Attività tempo parziale studenti...)		314.521	386.755	304.250	
Totale		314.521	386.755	304.250	
COSTI INDIRECTI Totale		674.391	814.242	742.604	
COSTI totale		7.047.002	7.467.644	7.062.137	

Ricavi Diretti e Indiretti

Dipartimento di Scienze Politiche e Sociali

Serie storica 2018-2020

Tipologia di RICAVO		Nome del conto	esercizio			
			2020	2019	2018	
RICAVI DIRETTI	CONTO TERZI	CO.03.01.01.02.01 - PROVENTI DA RICERCHE COMMISSIONATE E TRAFERIMENTO TECNOLOGICO	82.389	82.680	15.547	
	Totale		82.389	82.680	15.547	
	PROVENTI DA FINANZIAMENTI COMPETITIVI	CO.03.01.01.03.01 - PROVENTI DA RICERCHE CON FINANZIAMENTI COMPETITIVI	148.500			
	Totale		148.500	0	0	
	CONTRIBUTI PER INVESTIMENTI		CO.03.01.02.01.07 - CONTRIBUTI STATALI PER INVESTIMENTO - CONTRIBUTI MIUR PER ATTIVITA' DI RICERCA		71.360	26.000
			CO.03.01.02.02.02 - CONTRIBUTI PER INVESTIMENTI DA REGIONI E PROVINCE AUTONOME			23.613
			CO.03.01.02.03.02 - CONTRIBUTI PER INVESTIMENTI ALTRE AMMINISTRAZIONI LOCALI		6.000	6.000
			CO.03.01.02.04.02 - CONTRIBUTI PER INVESTIMENTI UNIONE EUROPEA E DAL RESTO DEL MONDO		36.809	292.358
			CO.03.01.02.06.02 - CONTRIBUTI PER INVESTIMENTI DA ALTRI (PUBBLICI)			25.000
			CO.03.01.02.07.02 - CONTRIBUTI PER INVESTIMENTI DA ALTRI (PRIVATI)	65.000	32.400	55.000
	Totale		65.000	146.569	427.971	
	CONTRIBUTI CORRENTI		CO.03.01.02.05.01 - CONTRIBUTI CORRENTI DA UNIVERSITA'	3.604	7.718	
			CO.03.01.02.06.01 - CONTRIBUTI CORRENTI DA ALTRI (PUBBLICI)	2.000		31.601
			CO.03.01.02.07.01 - CONTRIBUTI CORRENTI DA ALTRI (PRIVATI)	73.985	100.194	110.681
			CO.03.01.05.03.02 - PROVENTI DERIVANTI DA ATTIVITA' CONVENZIONATE	161.696	380.009	
Totale		241.285	487.920	142.282		
ALTRI RICAVI		CO.03.01.01.01.01 - PROVENTI PER LA DIDATTICA	182.651			
		CO.03.01.05.03.01 - ALTRI PROVENTI	440			
Totale		183.091	0	0		
RICAVI DIRETTI Totale			720.265	717.169	585.800	
RICAVI INDIRETTI	F.F.O.	CO.03.01.02.01.01 - F.F.O. LIBERO E FINALIZZATO	6.765.190	6.227.676	6.032.109	
	Totale		6.765.190	6.227.676	6.032.109	
	TASSE E CONTRIBUTI STUDENTI	CO.03.01.01.01.01 - PROVENTI PER LA DIDATTICA	1.773.664	1.845.976	1.889.866	
	Totale		1.773.664	1.845.976	1.889.866	
ALTRO	Altro	208.607	508.540	390.856		
Totale		208.607	508.540	390.856		
RICAVI INDIRETTI Totale			8.747.460	8.582.192	8.312.831	
RICAVI totale			9.467.726	9.299.361	8.898.631	

Costi e Ricavi

Serie storica

Dipartimenti Area Tecnologica

Costi Diretti e Indiretti. Serie storica 2018-2020

Dipartimento di Architettura (DiDA)

Tipologia di costo		Nome del conto	esercizio		
			2020	2019	2018
COSTI DIRETTI	SOSTENUTI DALLA STRUTTURA	CO.04.01.01.01.02 - COLLABORAZIONI SCIENTIFICHE (co.co.co, borse di ricerca)	877.909	1.128.905	753.510
		CO.04.01.01.01.03 - DOCENTI A CONTRATTO	162.072	140.818	176.184
		CO.04.01.01.01.05 - ALTRO PERSONALE DEDICATO ALLA DIDATTICA E ALLA RICERCA	170.685	160.615	223.249
		CO.04.01.01.01.07 - MISSIONI E RIMBORSI SPESE	128.880	343.900	343.447
		CO.04.01.02.01.01 - COSTI PER SOSTEGNO AGLI STUDENTI	40.931	32.962	46.133
		CO.04.01.02.01.03 - COSTI PER LA RICERCA E L'ATTIVITA' EDITORIALE	1.000		26.543
		CO.04.01.02.01.04 - TRASFERIMENTI A PARTNER DI PROGETTI COORDINATI	474.359	330.161	126.499
		CO.04.01.02.01.05 - ACQUISTO MATERIALE CONSUMO LABORATORI	29.303	74.946	119.992
		CO.04.01.02.01.07 - ACQUISTO LIBRI, PERIODICI E MATERIALE BIBLIOGRAFICO	7.959	3.525	5.080
		CO.04.01.02.01.08 - ACQUISTO DI SERVIZI E COLLABORAZIONI TECNICO GESTIONALI	267.110	396.859	267.062
		CO.04.01.02.01.09 - ACQUISTO ALTRI MATERIALI	75.607	80.862	112.199
		CO.04.01.02.01.11 - COSTI PER GODIMENTO BENI DI TERZI	42.124	75.828	16.999
		CO.04.01.02.01.12 - ALTRI COSTI	13.468	20.595	13.937
	CO.04.01.05.01.01 - IMPOSTE INDIRECTE	2.471	3.750	1.102	
	CO.08.01.01.01.01 - IMPOSTE SUL REDDITO DELL'ESERCIZIO CORRENTI, DIFFERITE, ANTICIPATE	975	473	823	
	Totale		2.294.855	2.794.199	2.232.758
	AMMORTAMENTI	CO.04.01.03.02.01 - AMMORTAMENTI IMMOBILIZZAZIONI MATERIALI	331.786	318.179	358.428
	Totale		331.786	318.179	358.428
	SOSTENUTI DA AMMINISTRAZIONE CENTRALE	CO.04.01.01.01.01 - DOCENTI E RICERCATORI	8.340.181	8.853.360	8.355.957
		CO.04.01.01.01.02 - COLLABORAZIONI SCIENTIFICHE (assegni di ricerca)	1.351.802	1.148.193	1.183.907
CO.04.01.01.01.06 - CORRISPETTIVI AL PERSONALE PER ATTIVITA' IN CONTO TERZI		90.216	100.351	74.798	
CO.04.01.01.02 - PERSONALE TECNICO AMMINISTRATIVO		1.788.599	1.769.804	1.712.749	
CO.04.01.02.01.01 - COSTI PER SOSTEGNO AGLI STUDENTI (borse di dottorato)		538.227	552.466	530.397	
CO.04.01.02.01.12 - ALTRI COSTI (indennità di carica organi istituzionali)		4.223	4.119	4.223	
Totale		12.113.249	12.428.293	11.862.031	
COSTI DIRETTI Totale		14.739.890	15.540.671	14.453.216	
COSTI INDIRETTI	TELEFONIA FISSA	CO.04.01.02.01.08 - ACQUISTO DI SERVIZI (telefonia fissa)	10.381	4.925	6.242
	Totale		10.381	4.925	6.242
	FITTI FIGURATIVI	CO.04.01.02.01.11 - COSTI PER GODIMENTO BENI DI TERZI (locazione, spese condominiali)	10.446	12.824	27.418
	Totale		10.446	12.824	27.418
	SERVIZI - UTENZE - CANONI E MANUTENZIONE	CO.04.01.02.01.08 - ACQUISTO DI SERVIZI (utenze e manutenzione ordinaria immobili)	769.870	1.017.502	1.016.790
		CO.04.01.02.01.12 - ALTRI COSTI (assicurazione edifici)	12.434	13.982	15.460
		CO.04.01.03.01.01 - AMMORTAMENTI IMMOBILIZZAZIONI IMMATERIALI	7.479	7.810	4.060
		CO.04.01.03.02.01 - AMMORTAMENTI IMMOBILIZZAZIONI MATERIALI	164.535	182.245	191.556
	CO.04.01.05.01.01 - IMPOSTE INDIRECTE	31.911	42.890	44.381	
	Totale		986.229	1.264.429	1.272.247
SERVIZI INFORMATICI	CO.04.01.02.01.08 - ACQUISTO DI SERVIZI (licenze software e servizi di rete)	52.970	73.683	89.047	
Totale		52.970	73.683	89.047	
SERVIZI AGLI STUDENTI (Borse Erasmus, Iniziative studentesche, Attività tempo parziale studenti...)		526.958	680.071	579.308	
Totale		526.958	680.071	579.308	
COSTI INDIRETTI Totale		1.586.984	2.035.933	1.974.262	
COSTI totale		16.326.873	17.576.604	16.427.478	

Ricavi Diretti e Indiretti

Dipartimento di Architettura (DiDA)

Serie storica 2018-2020

		esercizio			
Tipologia di RICAVO	Nome del conto	2020	2019	2018	
RICAVI DIRETTI	CONTO TERZI	CO.03.01.01.02.01 - PROVENTI DA RICERCHE COMMISSIONATE E TRAFERIMENTO TECNOLOGICO	374.524	477.322	491.843
	Totale		374.524	477.322	491.843
	PROVENTI DA FINANZIAMENTI COMPETITIVI	CO.03.01.01.03.01 - PROVENTI DA RICERCHE CON FINANZIAMENTI COMPETITIVI	774.750	477.322	491.843
	Totale		774.750	477.322	491.843
	CONTRIBUTI PER INVESTIMENTI	CO.03.01.02.01.07 - CONTRIBUTI STATALI PER INVESTIMENTO - CONTRIBUTI MIUR PER ATTIVITA' DI RICERCA		35.000	200.000
		CO.03.01.02.01.08 - CONTRIBUTI STATALI PER INVESTIMENTO - CONTRIBUTI ALTRI MINISTERI PER ATTIVITA' DI RICERCA		43.000	55.000
		CO.03.01.02.02.02 - CONTRIBUTI PER INVESTIMENTI DA REGIONI E PROVINCE AUTONOME		559.904	577.122
		CO.03.01.02.03.02 - CONTRIBUTI PER INVESTIMENTI ALTRE AMMINISTRAZIONI LOCALI	680.979	414.398	616.150
		CO.03.01.02.04.02 - CONTRIBUTI PER INVESTIMENTI UNIONE EUROPEA E DAL RESTO DEL MONDO	3.000		
		CO.03.01.02.05.02 - CONTRIBUTI PER INVESTIMENTI DA UNIVERSITA'	120.000	20.000	14.975
		CO.03.01.02.06.02 - CONTRIBUTI PER INVESTIMENTI DA ALTRI (PUBBLICI)	86.200	274.000	35.000
		CO.03.01.02.07.02 - CONTRIBUTI PER INVESTIMENTI DA ALTRI (PRIVATI)	122.776	176.087	99.876
	Totale		1.012.955	1.522.389	1.598.123
	CONTRIBUTI CORRENTI	CO.03.01.02.02.01 - CONTRIBUTI CORRENTI DA REGIONI E PROVINCE AUTONOME	5.000		
		CO.03.01.02.03.01 - CONTRIBUTI CORRENTI ALTRE AMMINISTRAZIONI LOCALI	72.463	304.000	256.490
		CO.03.01.02.04.01 - CONTRIBUTI CORRENTI UNIONE EUROPEA E DAL RESTO DEL MONDO	3.850	18.772	
		CO.03.01.02.05.01 - CONTRIBUTI CORRENTI DA UNIVERSITA'	20.663	44.977	31.500
		CO.03.01.02.06.01 - CONTRIBUTI CORRENTI DA ALTRI (PUBBLICI)	5.000	4.637	6.500
		CO.03.01.02.07.01 - CONTRIBUTI CORRENTI DA ALTRI (PRIVATI)	30.958	157.629	157.082
		CO.03.01.05.03.02 - PROVENTI DERIVANTI DA ATTIVITA' CONVENZIONATE	272.851	645.701	236.431
Totale		410.785	1.175.716	688.004	
ALTRI RICAVI	CO.03.01.01.01.01 - PROVENTI PER LA DIDATTICA	276.661	119.672	179.498	
	CO.03.01.05.01.01 - PROVENTI DA RISORSE PATRIMONIALI	20.500	20.040	8.350	
	CO.03.01.05.03.01 - ALTRI PROVENTI			3.430	
Totale		297.161	139.712	191.278	
RICAVI DIRETTI Totale		2.870.175	3.315.139	2.969.248	
RICAVI INDIRETTI	F.F.O.	CO.03.01.02.01.01 - F.F.O. LIBERO E FINALIZZATO	13.622.090,04	13.416.952,90	13.231.366,63
	Totale		13.622.090	13.416.953	13.231.367
	TASSE E CONTRIBUTI STUDENTI	CO.03.01.01.01.01 - PROVENTI PER LA DIDATTICA	3.300.228	3.640.471	3.896.745
	Totale		3.300.228	3.640.471	3.896.745
ALTRO	Altro	498.209	776.357	570.253	
Totale		498.209	776.357	570.253	
RICAVI INDIRETTI Totale		17.420.527	17.833.781	17.698.365	
RICAVI totale		20.290.702	21.148.920	20.667.613	

Costi Diretti e Indiretti. Serie storica 2018-2020

Dipartimento di Ingegneria Civile e Ambientale (DICEA)

Tipologia di costo		Nome del conto	esercizio		
			2020	2019	2018
COSTI DIRETTI	SOSTENUTI DALLA STRUTTURA	CO.04.01.01.01.02 - COLLABORAZIONI SCIENTIFICHE (co.co.co, borse di ricerca)	407.410	434.096	359.066
		CO.04.01.01.01.03 - DOCENTI A CONTRATTO	10.602	32.245	28.859
		CO.04.01.01.01.05 - ALTRO PERSONALE DEDICATO ALLA DIDATTICA E ALLA RICERCA	94.212	131.919	95.792
		CO.04.01.01.01.07 - MISSIONI E RIMBORSI SPESE	44.095	262.638	228.251
		CO.04.01.02.01.01 - COSTI PER SOSTEGNO AGLI STUDENTI	44.768	27.086	27.275
		CO.04.01.02.01.04 - TRASFERIMENTI A PARTNER DI PROGETTI COORDINATI	168.827		
		CO.04.01.02.01.05 - ACQUISTO MATERIALE CONSUMO LABORATORI	43.878	58.993	71.105
		CO.04.01.02.01.07 - ACQUISTO LIBRI, PERIODICI E MATERIALE BIBLIOGRAFICO		3.211	5.913
		CO.04.01.02.01.08 - ACQUISTO DI SERVIZI E COLLABORAZIONI TECNICO GESTIONALI	84.484	86.955	148.175
		CO.04.01.02.01.09 - ACQUISTO ALTRI MATERIALI	38.353	39.383	45.615
		CO.04.01.02.01.11 - COSTI PER GODIMENTO BENI DI TERZI	8.106	5.555	1.863
		CO.04.01.02.01.12 - ALTRI COSTI	43.178	9.811	7.232
		CO.04.01.05.01.01 - IMPOSTE INDIRECTE	1.811	777	1.324
		CO.08.01.01.01.01 - IMPOSTE SUL REDDITO DELL'ESERCIZIO CORRENTI, DIFFERITE, ANTICIPATE	23	499	93
	Totale	989.747	1.093.168	1.020.563	
	AMMORTAMENTI	CO.04.01.03.02.01 - AMMORTAMENTI IMMOBILIZZAZIONI MATERIALI	140.440	126.304	136.747
	Totale		140.440	126.304	136.747
	SOSTENUTI DA AMMINISTRAZIONE CENTRALE	CO.04.01.01.01.01 - DOCENTI E RICERCATORI	3.701.080	3.586.631	3.354.078
		CO.04.01.01.01.02 - COLLABORAZIONI SCIENTIFICHE (assegni di ricerca)	557.033	448.519	703.103
		CO.04.01.01.01.06 - CORRISPETTIVI AL PERSONALE PER ATTIVITA' IN CONTO TERZI	97.218	68.320	101.348
CO.04.01.01.02 - PERSONALE TECNICO AMMINISTRATIVO		637.640	673.771	754.844	
CO.04.01.02.01.01 - COSTI PER SOSTEGNO AGLI STUDENTI (borse di dottorato)		688.915	742.785	677.530	
CO.04.01.02.01.12 - ALTRI COSTI (indennità di carica organi istituzionali)			310	1.242	
Totale		5.681.886	5.520.336	5.592.145	
COSTI DIRETTI Totale			6.812.073	6.739.808	6.749.454
COSTI INDIRECTI	TELEFONIA FISSA	CO.04.01.02.01.08 - ACQUISTO DI SERVIZI (telefonia fissa)	4.353	1.910	2.536
	Totale		4.353	1.910	2.536
	FITTI FIGURATIVI	CO.04.01.02.01.11 - COSTI PER GODIMENTO BENI DI TERZI (locazione, spese condominiali)	5.413	6.481	13.856
	Totale		5.413	6.481	13.856
	SERVIZI - UTENZE - CANONI E MANUTENZIONE	CO.04.01.02.01.08 - ACQUISTO DI SERVIZI (utenze e manutenzione ordinaria immobili)	398.942	514.226	513.866
		CO.04.01.02.01.12 - ALTRI COSTI (assicurazione edifici)	6.443	7.066	7.813
		CO.04.01.03.01.01 - AMMORTAMENTI IMMOBILIZZAZIONI IMMATERIALI	3.876	3.947	2.052
		CO.04.01.03.02.01 - AMMORTAMENTI IMMOBILIZZAZIONI MATERIALI	85.261	92.103	96.809
		CO.04.01.05.01.01 - IMPOSTE INDIRECTE	16.536	21.676	22.430
	Totale		511.058	639.018	642.969
SERVIZI INFORMATICI	CO.04.01.02.01.08 - ACQUISTO DI SERVIZI (licenze software e servizi di rete)	18.726	29.431	42.930	
Totale		18.726	29.431	42.930	
COSTI INDIRECTI Totale			539.551	676.840	702.291
COSTI totale			7.351.624	7.416.649	7.451.745

Ricavi Diretti e Indiretti

Dipartimento di Ingegneria Civile e Ambientale (DICEA)

Serie storica 2018-2020

			esercizio			
Tipologia di RICA VO	Nome del conto		2020	2019	2018	
RICAVI DIRETTI	CONTO TERZI	CO.03.01.01.02.01 - PROVENTI DA RICERCHE COMMISSIONATE E TRAFERIMENTO TECNOLOGICO	590.350	547.895	657.847	
	Totale		590.350	547.895	657.847	
	PROVENTI DA FINANZIAMENTI COMPETITIVI	CO.03.01.01.03.01 - PROVENTI DA RICERCHE CON FINANZIAMENTI COMPETITIVI	500.283			
	Totale		500.283	0	0	
	CONTRIBUTI PER INVESTIMENTI		CO.03.01.02.01.07 - CONTRIBUTI STATALI PER INVESTIMENTO - CONTRIBUTI MIUR PER ATTIVITA' DI RICERCA		66.844	
			CO.03.01.02.01.08 - CONTRIBUTI STATALI PER INVESTIMENTO - CONTRIBUTI ALTRI MINISTERI PER ATTIVITA' DI RICERCA			8.000
			CO.03.01.02.02.02 - CONTRIBUTI PER INVESTIMENTI DA REGIONI E PROVINCE AUTONOME		47.963	461.260
			CO.03.01.02.03.02 - CONTRIBUTI PER INVESTIMENTI ALTRE AMMINISTRAZIONI LOCALI	171.000	269.000	53.000
			CO.03.01.02.04.02 - CONTRIBUTI PER INVESTIMENTI UNIONE EUROPEA E DAL RESTO DEL MONDO		145.936	179.160
			CO.03.01.02.05.02 - CONTRIBUTI PER INVESTIMENTI DA UNIVERSITA'	26.670	21.900	39.758
			CO.03.01.02.06.02 - CONTRIBUTI PER INVESTIMENTI DA ALTRI (PUBBLICI)	124.587	87.200	116.001
		CO.03.01.02.07.02 - CONTRIBUTI PER INVESTIMENTI DA ALTRI (PRIVATI)	45.000	242.000	57.127	
	Totale		367.257	880.843	914.306	
	CONTRIBUTI CORRENTI		CO.03.01.02.04.01 - CONTRIBUTI CORRENTI UNIONE EUROPEA E DAL RESTO DEL MONDO	1.780		
			CO.03.01.02.05.01 - CONTRIBUTI CORRENTI DA UNIVERSITA'	1	47.492	7.672
			CO.03.01.02.06.01 - CONTRIBUTI CORRENTI DA ALTRI (PUBBLICI)	17.500	65.000	59.500
			CO.03.01.02.07.01 - CONTRIBUTI CORRENTI DA ALTRI (PRIVATI)		58.500	39.894
			CO.03.01.05.03.02 - PROVENTI DERIVANTI DA ATTIVITA' CONVENZIONATE	325.922	50.000	58.656
	Totale		345.203	220.992	165.721	
	ALTRI RICAVI	CO.03.01.01.01.01 - PROVENTI PER LA DIDATTICA	64.280			
	CO.03.01.05.03.01 - ALTRI PROVENTI		232	1.646		
Totale		64.280	232	1.646		
RICAVI DIRETTI Totale			1.867.372	1.649.962	1.739.520	
RICAVI INDIRETTI	F.F.O.	CO.03.01.02.01.01 - F.F.O. LIBERO E FINALIZZATO	4.906.877	4.721.386	4.543.137	
	Totale		4.906.877	4.721.386	4.543.137	
	TASSE E CONTRIBUTI STUDENTI	CO.03.01.01.01.01 - PROVENTI PER LA DIDATTICA	1.023.667	1.167.832	1.259.981	
	Totale		1.023.667	1.167.832	1.259.981	
	ALTRO	Altro	478.975	556.760	613.139	
Totale		478.975	556.760	613.139		
RICAVI INDIRETTI Totale			6.409.519	6.445.978	6.416.257	
RICAVI totale			8.276.891	8.095.940	8.155.777	

Costi Diretti e Indiretti. Serie storica 2018-2020

Dipartimento di Ingegneria dell'Informazione

Tipologia di costo		Nome del conto	esercizio		
			2020	2019	2018
COSTI DIRETTI	SOSTENUTI DALLA STRUTTURA	CO.04.01.01.01.02 - COLLABORAZIONI SCIENTIFICHE (co.co.co, borse di ricerca)	634.352	497.071	410.973
		CO.04.01.01.01.03 - DOCENTI A CONTRATTO	17.269	15.646	14.035
		CO.04.01.01.01.05 - ALTRO PERSONALE DEDICATO ALLA DIDATTICA E ALLA RICERCA	110.487	105.805	88.134
		CO.04.01.01.01.07 - MISSIONI E RIMBORSI SPESE	72.715	285.977	297.604
		CO.04.01.02.01.01 - COSTI PER SOSTEGNO AGLI STUDENTI	16.913	68.030	76.853
		CO.04.01.02.01.03 - COSTI PER LA RICERCA E L'ATTIVITA' EDITORIALE			3.278
		CO.04.01.02.01.04 - TRASFERIMENTI A PARTNER DI PROGETTI COORDINATI	266.170	1.017.849	538.674
		CO.04.01.02.01.05 - ACQUISTO MATERIALE CONSUMO LABORATORI	120.631	158.590	38.069
		CO.04.01.02.01.07 - ACQUISTO LIBRI, PERIODICI E MATERIALE BIBLIOGRAFICO	325	217	935
		CO.04.01.02.01.08 - ACQUISTO DI SERVIZI E COLLABORAZIONI TECNICO GESTIONALI	108.138	180.166	179.845
		CO.04.01.02.01.09 - ACQUISTO ALTRI MATERIALI	70.322	116.818	59.348
		CO.04.01.02.01.11 - COSTI PER GODIMENTO BENI DI TERZI	8.120	15.088	9.433
		CO.04.01.02.01.12 - ALTRI COSTI	71.346	53.211	16.773
	CO.04.01.05.01.01 - IMPOSTE INDIRECTE			986	
	CO.08.01.01.01.01 - IMPOSTE SUL REDDITO DELL'ESERCIZIO CORRENTI, DIFFERITE, ANTICIPATE	7	105		
	Totale		1.496.796	2.514.469	1.734.939
	AMMORTAMENTI	CO.04.01.03.02.01 - AMMORTAMENTI IMMOBILIZZAZIONI MATERIALI	333.632	332.966	315.163
	Totale		333.632	332.966	315.163
	SOSTENUTI DA AMMINISTRAZIONE CENTRALE	CO.04.01.01.01.01 - DOCENTI E RICERCATORI	5.564.412	5.408.638	4.938.238
		CO.04.01.01.01.02 - COLLABORAZIONI SCIENTIFICHE (assegni di ricerca)	1.454.843	1.734.091	1.641.439
CO.04.01.01.01.06 - CORRISPETTIVI AL PERSONALE PER ATTIVITA' IN CONTO TERZI		241.901	175.566	116.534	
CO.04.01.01.02 - PERSONALE TECNICO AMMINISTRATIVO		920.093	950.879	1.053.972	
CO.04.01.02.01.01 - COSTI PER SOSTEGNO AGLI STUDENTI (borse di dottorato)		1.003.168	1.019.905	974.249	
CO.04.01.02.01.12 - ALTRI COSTI (indennità di carica organi istituzionali)		4.223	3.912	2.981	
Totale		9.188.639	9.292.991	8.727.413	
COSTI DIRETTI Totale		11.019.067	12.140.426	10.777.515	
COSTI INDIRECTI	TELEFONIA FISSA	CO.04.01.02.01.08 - ACQUISTO DI SERVIZI (telefonia fissa)	5.827	2.537	3.355
	Totale		5.827	2.537	3.355
	FITTI FIGURATIVI	CO.04.01.02.01.11 - COSTI PER GODIMENTO BENI DI TERZI (locazione, spese condominiali)	6.130	7.307	15.621
	Totale		6.130	7.307	15.621
	SERVIZI - UTENZE - CANONI E MANUTENZIONE	CO.04.01.02.01.08 - ACQUISTO DI SERVIZI (utenze e manutenzione ordinaria immobili)	451.739	579.729	579.323
		CO.04.01.02.01.12 - ALTRI COSTI (assicurazione edifici)	7.296	7.966	8.808
		CO.04.01.03.01.01 - AMMORTAMENTI IMMOBILIZZAZIONI IMMATERIALI	4.388	4.450	2.313
		CO.04.01.03.02.01 - AMMORTAMENTI IMMOBILIZZAZIONI MATERIALI	96.545	103.835	109.140
	CO.04.01.05.01.01 - IMPOSTE INDIRECTE	18.725	24.437	25.287	
	Totale		578.693	720.417	724.871
SERVIZI INFORMATICI	CO.04.01.02.01.08 - ACQUISTO DI SERVIZI (licenze software e servizi di rete)	29.629	50.903	67.451	
Totale		29.629	50.903	67.451	
COSTI INDIRECTI Totale		620.279	781.163	811.299	
COSTI totale		11.639.346	12.921.589	11.588.814	

Ricavi Diretti e Indiretti

Dipartimento di Ingegneria dell'Informazione

Serie storica 2018-2020

		esercizio			
Tipologia di RICAVO	Nome del conto	2020	2019	2018	
RICAVI DIRETTI	CONTO TERZI	CO.03.01.01.02.01 - PROVENTI DA RICERCHE COMMISSIONATE E TRAFERIMENTO TECNOLOGICO	937.672	1.152.373	731.643
	Totale		937.672	1.152.373	731.643
	PROVENTI DA FINANZIAMENTI COMPETITIVI	CO.03.01.01.03.01 - PROVENTI DA RICERCHE CON FINANZIAMENTI COMPETITIVI	1.958.591		
	Totale		1.958.591	0	0
	CONTRIBUTI PER INVESTIMENTI	CO.03.01.02.01.07 - CONTRIBUTI STATALI PER INVESTIMENTO - CONTRIBUTI MIUR PER ATTIVITA' DI RICERCA		857.447	777.762
		CO.03.01.02.02.02 - CONTRIBUTI PER INVESTIMENTI DA REGIONI E PROVINCE AUTONOME		599.387	1.092.235
		CO.03.01.02.03.02 - CONTRIBUTI PER INVESTIMENTI ALTRE AMMINISTRAZIONI LOCALI	51.141	12.000	
		CO.03.01.02.04.02 - CONTRIBUTI PER INVESTIMENTI UNIONE EUROPEA E DAL RESTO DEL MONDO		841.196	678.784
		CO.03.01.02.06.02 - CONTRIBUTI PER INVESTIMENTI DA ALTRI (PUBBLICI)	27.080	65.120	20.000
		CO.03.01.02.07.02 - CONTRIBUTI PER INVESTIMENTI DA ALTRI (PRIVATI)	229.002	224.750	109.302
	Totale		307.223	2.599.901	2.678.084
	CONTRIBUTI CORRENTI	CO.03.01.02.01.05 - CONTRIBUTI CORRENTI STATALI PER LA PROGRAMMAZIONE DEL SISTEMA UNIVERSITARIO	65.000		
		CO.03.01.02.03.01 - CONTRIBUTI CORRENTI ALTRE AMMINISTRAZIONI LOCALI	45.213	99.000	57.287
		CO.03.01.02.04.01 - CONTRIBUTI CORRENTI UNIONE EUROPEA E DAL RESTO DEL MONDO		6.000	800
		CO.03.01.02.05.01 - CONTRIBUTI CORRENTI DA UNIVERSITA'	25.130	26.341	6.347
CO.03.01.02.06.01 - CONTRIBUTI CORRENTI DA ALTRI (PUBBLICI)					
CO.03.01.02.07.01 - CONTRIBUTI CORRENTI DA ALTRI (PRIVATI)		90.347	302.542	144.582	
CO.03.01.05.03.02 - PROVENTI DERIVANTI DA ATTIVITA' CONVENZIONATE		95.568	190.023	161.514	
Totale		321.259	623.906	370.530	
ALTRI RICAVI	CO.03.01.05.03.01 - ALTRI PROVENTI	2.317			
Totale		2.317	0	0	
RICAVI DIRETTI Totale		3.527.063	4.376.180	3.780.256	
RICAVI INDIRETTI	F.F.O.	CO.03.01.02.01.01 - F.F.O. LIBERO E FINALIZZATO	7.825.825	7.387.242	6.856.266
	Totale		7.825.825	7.387.242	6.856.266
	TASSE E CONTRIBUTI STUDENTI	CO.03.01.01.01.01 - PROVENTI PER LA DIDATTICA	1.491.075	1.438.964	1.419.363
	Totale		1.491.075	1.438.964	1.419.363
	ALTRO	Altro	592.028	666.326	681.197
Totale		592.028	666.326	681.197	
RICAVI INDIRETTI Totale		9.908.927	9.492.531	8.956.826	
RICAVI totale		13.435.991	13.868.711	12.737.083	

Costi Diretti e Indiretti. Serie storica 2018-2020

Dipartimento di Ingegneria Industriale

Tipologia di costo		Nome del conto	esercizio		
			2020	2019	2018
COSTI DIRETTI	SOSTENUTI DALLA STRUTTURA	CO.04.01.01.01.02 - COLLABORAZIONI SCIENTIFICHE (co.co.co, borse di ricerca)	1.028.465	891.721	891.533
		CO.04.01.01.01.03 - DOCENTI A CONTRATTO	37.566	36.999	29.981
		CO.04.01.01.01.05 - ALTRO PERSONALE DEDICATO ALLA DIDATTICA E ALLA RICERCA	62.093	78.785	70.707
		CO.04.01.01.01.07 - MISSIONI E RIMBORSI SPESE	76.496	397.439	410.820
		CO.04.01.02.01.01 - COSTI PER SOSTEGNO AGLI STUDENTI	46.474	56.340	79.744
		CO.04.01.02.01.03 - COSTI PER LA RICERCA E L'ATTIVITA' EDITORIALE			20.190
		CO.04.01.02.01.04 - TRASFERIMENTI A PARTNER DI PROGETTI COORDINATI	609.659	445.667	1.101.749
		CO.04.01.02.01.05 - ACQUISTO MATERIALE CONSUMO LABORATORI	266.563	279.621	354.045
		CO.04.01.02.01.07 - ACQUISTO LIBRI, PERIODICI E MATERIALE BIBLIOGRAFICO	313	2.233	536
		CO.04.01.02.01.08 - ACQUISTO DI SERVIZI E COLLABORAZIONI TECNICO GESTIONALI	169.485	262.868	208.780
		CO.04.01.02.01.09 - ACQUISTO ALTRI MATERIALI	55.271	72.678	68.686
		CO.04.01.02.01.11 - COSTI PER GODIMENTO BENI DI TERZI	139.069	139.601	109.496
		CO.04.01.02.01.12 - ALTRI COSTI	33.504	83.723	24.179
	CO.04.01.05.01.01 - IMPOSTE INDIRETTE	835	1.137	322	
	CO.08.01.01.01.01 - IMPOSTE SUL REDDITO DELL'ESERCIZIO CORRENTI, DIFFERITE, ANTICIPATE	11	66	165	
	Totale		2.525.806	2.748.876	3.388.768
	AMMORTAMENTI	CO.04.01.03.01.01 - AMMORTAMENTI IMMOBILIZZAZIONI IMMATERIALI	4.975	4.975	4.975
		CO.04.01.03.02.01 - AMMORTAMENTI IMMOBILIZZAZIONI MATERIALI	415.838	423.568	486.902
	Totale		420.812	428.543	491.876
	SOSTENUTI DA AMMINISTRAZIONE CENTRALE	CO.04.01.01.01.01 - DOCENTI E RICERCATORI	5.028.924	4.962.072	4.744.576
		CO.04.01.01.01.02 - COLLABORAZIONI SCIENTIFICHE (asegni di ricerca)	1.580.208	1.707.926	1.691.377
		CO.04.01.01.01.06 - CORRISPETTIVI AL PERSONALE PER ATTIVITA' IN CONTO TERZI	341.922	389.209	365.535
		CO.04.01.01.02 - PERSONALE TECNICO AMMINISTRATIVO	1.155.123	1.242.427	1.248.325
CO.04.01.02.01.01 - COSTI PER SOSTEGNO AGLI STUDENTI (borse di dottorato)		907.211	1.003.713	992.682	
CO.04.01.02.01.12 - ALTRI COSTI (indennità di carica organi istituzionali)		2.981	2.981	2.981	
Totale		9.016.369	9.308.328	9.045.476	
COSTI DIRETTI Totale		11.962.987	12.485.748	12.926.121	
COSTI INDIRETTI	TELEFONIA FISSA	CO.04.01.02.01.08 - ACQUISTO DI SERVIZI (telefonia fissa)	6.028	2.687	3.550
	Totale		6.028	2.687	3.550
	FITTI FIGURATIVI	CO.04.01.02.01.11 - COSTI PER GODIMENTO BENI DI TERZI (locazione, spese condominiali)	10.591	7.609	16.268
	Totale		10.591	7.609	16.268
	SERVIZI - UTENZE - CANONI E MANUTENZIONE	CO.04.01.02.01.08 - ACQUISTO DI SERVIZI (utenze e manutenzione ordinaria immobili)	780.510	603.740	603.317
		CO.04.01.02.01.12 - ALTRI COSTI (assicurazione edifici)	12.606	8.296	9.173
		CO.04.01.03.01.01 - AMMORTAMENTI IMMOBILIZZAZIONI IMMATERIALI	7.582	4.634	2.409
		CO.04.01.03.02.01 - AMMORTAMENTI IMMOBILIZZAZIONI MATERIALI	166.809	108.136	113.661
		CO.04.01.05.01.01 - IMPOSTE INDIRETTE	32.352	25.449	26.334
	Totale		999.859	750.255	754.894
	SERVIZI INFORMATICI	CO.04.01.02.01.08 - ACQUISTO DI SERVIZI (licenze software e servizi di rete)	45.158	62.350	78.512
Totale		45.158	62.350	78.512	
SERVIZI AGLI STUDENTI (Borse Erasmus, Iniziative studentesche, Attività tempo parziale studenti...)		647.191	784.088	636.136	
Totale		647.191	784.088	636.136	
COSTI INDIRETTI Totale		1.708.826	1.606.989	1.489.361	
COSTI totale		13.671.813	14.092.737	14.415.481	

Ricavi Diretti e Indiretti

Dipartimento di Ingegneria Industriale

Serie storica 2018-2020

Tipologia di RICA VO		Nome del conto	esercizio			
			2020	2019	2018	
RICAVI DIRETTI	CONTO TERZI	CO.03.01.01.02.01 - PROVENTI DA RICERCHE COMMISSIONATE E TRAFERIMENTO TECNOLOGICO	1.362.986	1.283.449	1.627.711	
	Totale		1.362.986	1.283.449	1.627.711	
	PROVENTI DA FINANZIAMENTI COMPETITIVI	CO.03.01.01.03.01 - PROVENTI DA RICERCHE CON FINANZIAMENTI COMPETITIVI	5.149.732			
	Totale		5.149.732	0	0	
	CONTRIBUTI PER INVESTIMENTI		CO.03.01.02.01.07 - CONTRIBUTI STATALI PER INVESTIMENTO - CONTRIBUTI MIUR PER ATTIVITA' DI RICERCA		20.000	82.574
			CO.03.01.02.01.08 - CONTRIBUTI STATALI PER INVESTIMENTO - CONTRIBUTI ALTRI MINISTERI PER ATTIVITA' DI RICERCA			15.429
			CO.03.01.02.02.02 - CONTRIBUTI PER INVESTIMENTI DA REGIONI E PROVINCE AUTONOME	298.552	410.116	1.438.060
			CO.03.01.02.03.02 - CONTRIBUTI PER INVESTIMENTI ALTRE AMMINISTRAZIONI LOCALI	315.879	89.893	134.840
			CO.03.01.02.04.02 - CONTRIBUTI PER INVESTIMENTI UNIONE EUROPEA E DAL RESTO DEL MONDO		710.998	2.516.590
			CO.03.01.02.06.02 - CONTRIBUTI PER INVESTIMENTI DA ALTRI (PUBBLICI)	140.003	87.209	24.000
		CO.03.01.02.07.02 - CONTRIBUTI PER INVESTIMENTI DA ALTRI (PRIVATI)	36.768	174.650	261.650	
	Totale		791.201	1.492.866	4.473.142	
	CONTRIBUTI CORRENTI		CO.03.01.02.03.01 - CONTRIBUTI CORRENTI ALTRE AMMINISTRAZIONI LOCALI		5.601	12.700
			CO.03.01.02.04.01 - CONTRIBUTI CORRENTI UNIONE EUROPEA E DAL RESTO DEL MONDO		14.200	3.550
			CO.03.01.02.05.01 - CONTRIBUTI CORRENTI DA UNIVERSITA'	2.940	23.515	
			CO.03.01.02.06.01 - CONTRIBUTI CORRENTI DA ALTRI (PUBBLICI)	50.040	128.604	217.211
			CO.03.01.02.07.01 - CONTRIBUTI CORRENTI DA ALTRI (PRIVATI)	15.263	98.776	76.388
Totale		489.718	447.706	568.717		
ALTRI RICAVI	CO.03.01.01.01.01 - PROVENTI PER LA DIDATTICA	36.731				
	CO.03.01.05.03.01 - ALTRI PROVENTI	3.466	323			
Totale		40.197	323	0		
RICAVI DIRETTI Totale			7.833.833	3.224.344	6.669.571	
RICAVI INDIRETTI	F.F.O.	CO.03.01.02.01.01 - F.F.O. LIBERO E FINALIZZATO	7.889.109	7.497.279	6.794.802	
	Totale		7.889.109	7.497.279	6.794.802	
	TASSE E CONTRIBUTI STUDENTI	CO.03.01.01.01.01 - PROVENTI PER LA DIDATTICA	2.161.924	2.204.416	2.222.263	
	Totale		2.161.924	2.204.416	2.222.263	
	Altro		811.027	1.240.581	1.293.210	
Totale		811.027	1.240.581	1.293.210		
RICAVI INDIRETTI Totale			10.862.060	10.942.276	10.310.276	
RICAVI totale			18.695.894	14.166.621	16.979.847	

Costi Diretti e Indiretti. Serie storica 2019-2020

Scienze e Tecnologie Agrarie, Alimentari and Ambientali e Forestali (DAGRI)

Tipologia di costo		Nome del conto	esercizio	
			2020	2019
COSTI DIRETTI	SOSTENUTI DALLA STRUTTURA	CO.04.01.01.01.02 - COLLABORAZIONI SCIENTIFICHE (co.co.co, borse di ricerca)	681.725	659.390
		CO.04.01.01.01.03 - DOCENTI A CONTRATTO	21.244	19.606
		CO.04.01.01.01.05 - ALTRO PERSONALE DEDICATO ALLA DIDATTICA E ALLA RICERCA	86.277	79.704
		CO.04.01.01.01.07 - MISSIONI E RIMBORSI SPESE	250.040	577.754
		CO.04.01.02.01.01 - COSTI PER SOSTEGNO AGLI STUDENTI	228.572	70.470
		CO.04.01.02.01.03 - COSTI PER LA RICERCA E L'ATTIVITA' EDITORIALE		3.840
		CO.04.01.02.01.04 - TRASFERIMENTI A PARTNER DI PROGETTI COORDINATI	562.340	657.533
		CO.04.01.02.01.05 - ACQUISTO MATERIALE CONSUMO LABORATORI	201.870	185.904
		CO.04.01.02.01.07 - ACQUISTO LIBRI, PERIODICI E MATERIALE BIBLIOGRAFICO		166
		CO.04.01.02.01.08 - ACQUISTO DI SERVIZI E COLLABORAZIONI TECNICO GESTIONALI	479.363	514.882
		CO.04.01.02.01.09 - ACQUISTO ALTRI MATERIALI	204.006	154.400
		CO.04.01.02.01.11 - COSTI PER GODIMENTO BENI DI TERZI	39.017	61.818
		CO.04.01.02.01.12 - ALTRI COSTI	150.058	751.079
	CO.04.01.05.01.01 - IMPOSTE INDIRETTE	3.446	4.581	
	CO.08.01.01.01.01 - IMPOSTE SUL REDDITO DELL'ESERCIZIO CORRENTI, DIFFERITE, ANTICIPATE	217	522	
	Totale		2.908.174	3.741.651
	AMMORTAMENTI	CO.04.01.03.02.01 - AMMORTAMENTI IMMOBILIZZAZIONI MATERIALI	290.984	315.172
	Totale		290.984	315.172
	SOSTENUTI DA AMMINISTRAZIONE CENTRALE	CO.04.01.01.01.01 - DOCENTI E RICERCATORI	9.650.430	10.278.900
		CO.04.01.01.01.02 - COLLABORAZIONI SCIENTIFICHE (assegni di ricerca)	1.779.657	1.666.850
CO.04.01.01.01.06 - CORRISPETTIVI AL PERSONALE PER ATTIVITA' IN CONTO TERZI		35.401	11.859	
CO.04.01.01.02 - PERSONALE TECNICO AMMINISTRATIVO		2.786.606	2.767.991	
CO.04.01.02.01.01 - COSTI PER SOSTEGNO AGLI STUDENTI (borse di dottorato)		706.162	684.555	
CO.04.01.02.01.08 - ACQUISTO DI SERVIZI E COLLABORAZIONI TECNICO GESTIONALI		159		
CO.04.01.02.01.12 - ALTRI COSTI (indennità di carica organi istituzionali)		1.242	1.242	
Totale		14.959.657	15.411.396	
COSTI DIRETTI Totale		18.158.816	19.468.219	
COSTI INDIRETTI	TELEFONIA FISSA	CO.04.01.02.01.08 - ACQUISTO DI SERVIZI (telefonia fissa)	12.525	5.702
	Totale		12.525	5.702
	FITTI FIGURATIVI	CO.04.01.02.01.11 - COSTI PER GODIMENTO BENI DI TERZI (locazione, spese condominiali)	24.624	24.653
	Totale		24.624	24.653
	SERVIZI - UTENZE - CANONI E MANUTENZIONE	CO.04.01.02.01.08 - ACQUISTO DI SERVIZI (utenze e manutenzione ordinaria immobili)	1.814.769	1.956.056
		CO.04.01.02.01.12 - ALTRI COSTI (assicurazione edifici)	29.311	26.879
		CO.04.01.03.01.01 - AMMORTAMENTI IMMOBILIZZAZIONI IMMATERIALI	17.630	15.013
		CO.04.01.03.02.01 - AMMORTAMENTI IMMOBILIZZAZIONI MATERIALI	387.848	350.350
	CO.04.01.05.01.01 - IMPOSTE INDIRETTE	75.222	82.452	
	Totale		2.324.780	2.430.750
SERVIZI INFORMATICI	CO.04.01.02.01.08 - ACQUISTO DI SERVIZI (licenze software e servizi di rete)	50.428	73.563	
Totale		50.428	73.563	
SERVIZI AGLI STUDENTI (Borse Erasmus, Iniziative studentesche, Attività tempo parziale studenti...)		253.361	321.104	
Totale		253.361	321.104	
COSTI INDIRETTI Totale		2.665.718	2.855.771	
COSTI totale		20.824.534	22.323.990	

Ricavi Diretti e Indiretti

Dipartimento di Scienze e Tecnologie Agrarie, Alimentari, Ambientali e Forestali (DAGRI)

Serie storica 2019-2020

Tipologia di RICAVO		Nome del conto	esercizio		
			2020	2019	
RICAVI DIRETTI	CONTO TERZI	CO.03.01.01.02.01 - PROVENTI DA RICERCHE COMMISSIONATE E TRAFERIMENTO TECNOLOGICO	637.599	470.596	
	Totale		637.599	470.596	
	PROVENTI DA FINANZIAMENTI COMPETITIVI	CO.03.01.01.03.01 - PROVENTI DA RICERCHE CON FINANZIAMENTI COMPETITIVI	3.695.489		
	Totale		3.695.489	0	
	CONTRIBUTI PER INVESTIMENTI		CO.03.01.02.01.07 - CONTRIBUTI STATALI PER INVESTIMENTO - CONTRIBUTI MIUR PER ATTIVITA' DI RICERCA		361.890
			CO.03.01.02.01.08 - CONTRIBUTI STATALI PER INVESTIMENTO - CONTRIBUTI ALTRI MINISTERI PER ATTIVITA' DI RICERCA		318.801
			CO.03.01.02.02.02 - CONTRIBUTI PER INVESTIMENTI DA REGIONI E PROVINCE AUTONOME		1.500.207
			CO.03.01.02.03.02 - CONTRIBUTI PER INVESTIMENTI ALTRE AMMINISTRAZIONI LOCALI	93.250	17.500
			CO.03.01.02.04.02 - CONTRIBUTI PER INVESTIMENTI UNIONE EUROPEA E DAL RESTO DEL MONDO	2.734	394.217
			CO.03.01.02.06.02 - CONTRIBUTI PER INVESTIMENTI DA ALTRI (PUBBLICI)	123.000	49.300
			CO.03.01.02.07.02 - CONTRIBUTI PER INVESTIMENTI DA ALTRI (PRIVATI)	184.605	264.686
	Totale		403.589	2.906.600	
	CONTRIBUTI CORRENTI		CO.03.01.02.04.01 - CONTRIBUTI CORRENTI UNIONE EUROPEA E DAL RESTO DEL MONDO	618	
			CO.03.01.02.05.01 - CONTRIBUTI CORRENTI DA UNIVERSITA'	60.459	37.695
			CO.03.01.02.06.01 - CONTRIBUTI CORRENTI DA ALTRI (PUBBLICI)	404.681	523.851
			CO.03.01.02.07.01 - CONTRIBUTI CORRENTI DA ALTRI (PRIVATI)	2.875	14.382
			CO.03.01.05.03.02 - PROVENTI DERIVANTI DA ATTIVITA' CONVENZIONATE	776.851	1.032.676
	Totale		1.245.485	1.608.603	
	ALTRI RICAVI		CO.03.01.01.01.01 - PROVENTI PER LA DIDATTICA	31.870	
			CO.03.01.05.01.01 - PROVENTI DA RISORSE PATRIMONIALI		
		CO.03.01.05.03.01 - ALTRI PROVENTI	32.930	6.255	
Totale		64.800	6.255		
RICAVI DIRETTI Totale			6.046.962	4.992.055	
RICAVI INDIRETTI	F.F.O.	CO.03.01.02.01.01 - F.F.O. LIBERO E FINALIZZATO	14.910.970	14.919.568	
	Totale		14.910.970	14.919.568	
	TASSE E CONTRIBUTI STUDENTI	CO.03.01.01.01.01 - PROVENTI PER LA DIDATTICA	1.941.076	2.144.085	
	Totale		1.941.076	2.144.085	
	ALTRO	Altro	167.604	276.997	
Totale		167.604	276.997		
RICAVI INDIRETTI Totale			17.019.650	17.340.650	
RICAVI totale			23.066.612	22.332.705	

Costi e Ricavi

Serie storica

**Dipartimenti Area Umanistica
e della Formazione**

Costi Diretti e Indiretti. Serie storica 2018-2020

Dipartimento di Lettere e Filosofia

Tipologia di costo		Nome del conto	esercizio		
			2020	2019	2018
COSTI DIRETTI	SOSTENUTI DALLA STRUTTURA	CO.04.01.01.01.02 - COLLABORAZIONI SCIENTIFICHE (co.co.co, borse di ricerca)	37.398	89.752	98.435
		CO.04.01.01.01.03 - DOCENTI A CONTRATTO	28.733	39.002	48.629
		CO.04.01.01.01.05 - ALTRO PERSONALE DEDICATO ALLA DIDATTICA E ALLA RICERCA	27.672	97.434	58.647
		CO.04.01.01.01.07 - MISSIONI E RIMBORSI SPESE	10.762	89.634	84.407
		CO.04.01.02.01.01 - COSTI PER SOSTEGNO AGLI STUDENTI	334.891	118.391	130.206
		CO.04.01.02.01.03 - COSTI PER LA RICERCA E L'ATTIVITA' EDITORIALE		3.000	
		CO.04.01.02.01.04 - TRASFERIMENTI A PARTNER DI PROGETTI COORDINATI	355.249	328.125	
		CO.04.01.02.01.07 - ACQUISTO LIBRI, PERIODICI E MATERIALE BIBLIOGRAFICO	25.733	15.154	9.419
		CO.04.01.02.01.08 - ACQUISTO DI SERVIZI E COLLABORAZIONI TECNICO GESTIONALI	163.105	173.018	234.847
		CO.04.01.02.01.09 - ACQUISTO ALTRI MATERIALI	27.988	45.231	16.930
		CO.04.01.02.01.11 - COSTI PER GODIMENTO BENI DI TERZI	6.279	8.113	9.835
		CO.04.01.02.01.12 - ALTRI COSTI	3.267	57.038	53.564
		CO.04.01.05.01.01 - IMPOSTE INDIRECTE	11.042	11.366	11.421
	CO.08.01.01.01.01 - IMPOSTE SUL REDDITO DELL'ESERCIZIO CORRENTI, DIFFERITE, ANTICIPATE		44	81	
	Totale		1.032.119	1.075.301	756.420
	AMMORTAMENTI	CO.04.01.03.02.01 - AMMORTAMENTI IMMOBILIZZAZIONI MATERIALI	62.891	65.389	61.331
	Totale		62.891	65.389	61.331
	SOSTENUTI DA AMMINISTRAZIONE CENTRALE	CO.04.01.01.01.01 - DOCENTI E RICERCATORI	5.422.079	5.453.877	4.927.156
		CO.04.01.01.01.02 - COLLABORAZIONI SCIENTIFICHE (assegni di ricerca)	715.344	858.062	844.402
		CO.04.01.01.01.06 - CORRISPETTIVI AL PERSONALE PER ATTIVITA' IN CONTO TERZI	930	3.032	2.790
CO.04.01.01.02 - PERSONALE TECNICO AMMINISTRATIVO		726.527	640.929	561.859	
CO.04.01.02.01.01 - COSTI PER SOSTEGNO AGLI STUDENTI (borse di dottorato)		679.720	719.630	522.256	
CO.04.01.02.01.12 - ALTRI COSTI (indennità di carica organi istituzionali)		2.981	497		
Totale		7.547.581	7.676.027	6.858.463	
COSTI DIRETTI Totale		8.642.591	8.816.717	7.676.214	
COSTI INDIRECTI	TELEFONIA FISSA	CO.04.01.02.01.08 - ACQUISTO DI SERVIZI (telefonia fissa)	5.693	2.448	2.848
	Totale		5.693	2.448	2.848
	FITTI FIGURATIVI	CO.04.01.02.01.11 - COSTI PER GODIMENTO BENI DI TERZI (locazione, spese condominiali)	4.625	6.987	14.938
	Totale		4.625	6.987	14.938
	SERVIZI - UTENZE - CANONI E MANUTENZIONE	CO.04.01.02.01.08 - ACQUISTO DI SERVIZI (utenze e manutenzione ordinaria immobili)	340.892	554.373	553.985
		CO.04.01.02.01.12 - ALTRI COSTI (assicurazione edifici)	5.506	7.618	8.423
		CO.04.01.03.01.01 - AMMORTAMENTI IMMOBILIZZAZIONI IMMATERIALI	3.312	4.255	2.212
		CO.04.01.03.02.01 - AMMORTAMENTI IMMOBILIZZAZIONI MATERIALI	72.912	99.299	104.367
		CO.04.01.05.01.01 - IMPOSTE INDIRECTE	14.130	23.368	24.181
	Totale		436.751	688.912	693.167
SERVIZI INFORMATICI	CO.04.01.02.01.08 - ACQUISTO DI SERVIZI (licenze software e servizi di rete)	23.338	37.152	44.869	
Totale		23.338	37.152	44.869	
COSTI INDIRECTI Totale		470.408	735.499	755.822	
COSTI totale		9.112.999	9.552.215	8.432.036	

Ricavi Diretti e Indiretti

Dipartimento di Lettere e Filosofia

Serie storica 2018-2020

Tipologia di RICAVO		Nome del conto	esercizio			
			2020	2019	2018	
RICAVI DIRETTI	CONTO TERZI	CO.03.01.01.02.01 - PROVENTI DA RICERCHE COMMISSIONATE E TRAFERIMENTO TECNOLOGICO	9.756	27.165	42.095	
	Totale		9.756	27.165	42.095	
	PROVENTI DA FINANZIAMENTI COMPETITIVI	CO.03.01.01.03.01 - PROVENTI DA RICERCHE CON FINANZIAMENTI COMPETITIVI	1.001.450			
	Totale		1.001.450	0	0	
	CONTRIBUTI PER INVESTIMENTI		CO.03.01.02.01.07 - CONTRIBUTI STATALI PER INVESTIMENTO - CONTRIBUTI MIUR PER ATTIVITA' DI RICERCA		337.451	
			CO.03.01.02.02.02 - CONTRIBUTI PER INVESTIMENTI DA REGIONI E PROVINCE AUTONOME			50.989
			CO.03.01.02.04.02 - CONTRIBUTI PER INVESTIMENTI UNIONE EUROPEA E DAL RESTO DEL MONDO			2.193.375
			CO.03.01.02.05.02 - CONTRIBUTI PER INVESTIMENTI DA UNIVERSITA'	17.603		
			CO.03.01.02.06.02 - CONTRIBUTI PER INVESTIMENTI DA ALTRI (PUBBLICI)	118.934		
			CO.03.01.02.07.02 - CONTRIBUTI PER INVESTIMENTI DA ALTRI (PRIVATI)	11.861		
	Totale		148.398	337.451	2.244.364	
	CONTRIBUTI CORRENTI		CO.03.01.02.03.01 - CONTRIBUTI CORRENTI ALTRE AMMINISTRAZIONI LOCALI		25.000	
			CO.03.01.02.05.01 - CONTRIBUTI CORRENTI DA UNIVERSITA'	4.603	15.706	12.603
			CO.03.01.02.06.01 - CONTRIBUTI CORRENTI DA ALTRI (PUBBLICI)		166.564	238.094
			CO.03.01.02.07.01 - CONTRIBUTI CORRENTI DA ALTRI (PRIVATI)	500	64.674	65.835
			CO.03.01.05.03.02 - PROVENTI DERIVANTI DA ATTIVITA' CONVENZIONATE			
	Totale		5.103	271.944	316.532	
ALTRI RICAVI		CO.03.01.02.01.01 - F.F.O. FINALIZZATO *	135.000	1.322.117	1.347.117	
		CO.03.01.02.01.01 - F.F.O. FINALIZZATO *	1.347.117	1.322.117	1.347.117	
		CO.03.01.05.01.01 - PROVENTI DA RISORSE PATRIMONIALI	125.895	166.159	160.260	
Totale		1.608.013	2.810.393	2.854.494		
RICAVI DIRETTI Totale		2.772.721	3.446.953	5.457.484		
RICAVI INDIRETTI	F.F.O.	CO.03.01.02.01.01 - F.F.O. LIBERO E FINALIZZATO	8.223.006	7.736.223	7.008.629	
	Totale		8.223.006	7.736.223	7.008.629	
	TASSE E CONTRIBUTI STUDENTI	CO.03.01.01.01.01 - PROVENTI PER LA DIDATTICA	2.476.831	2.360.329	2.180.369	
	Totale		2.476.831	2.360.329	2.180.369	
	ALTRO	Altro	219.934	346.703	276.896	
Totale		219.934	346.703	276.896		
RICAVI INDIRETTI Totale		10.919.770	10.443.255	9.465.894		
RICAVI totale		13.692.491	13.890.208	14.923.378		

(*) Finanziamento MUR Dipartimento di Eccellenze

Costi Diretti e Indiretti. Serie storica 2018-2020

Dipartimento di Storia, Archeologia, Geografia, Arte e Spettacolo (SAGAS)

Tipologia di costo		Nome del conto	esercizio		
			2020	2019	2018
COSTI DIRETTI	SOSTENUTI DALLA STRUTTURA	CO.04.01.01.01.02 - COLLABORAZIONI SCIENTIFICHE (co.co.co, borse di ricerca)	145.972	83.744	251.274
		CO.04.01.01.01.03 - DOCENTI A CONTRATTO	66.392	52.138	91.415
		CO.04.01.01.01.05 - ALTRO PERSONALE DEDICATO ALLA DIDATTICA E ALLA RICERCA	116.736	103.684	198.091
		CO.04.01.01.01.07 - MISSIONI E RIMBORSI SPESE	51.407	259.692	250.138
		CO.04.01.02.01.01 - COSTI PER SOSTEGNO AGLI STUDENTI	120.567	133.889	62.149
		CO.04.01.02.01.03 - COSTI PER LA RICERCA E L'ATTIVITA' EDITORIALE			35.243
		CO.04.01.02.01.04 - TRASFERIMENTI A PARTNER DI PROGETTI COORDINATI	86.111		11.168
		CO.04.01.02.01.05 - ACQUISTO MATERIALE CONSUMO LABORATORI	166	147	576
		CO.04.01.02.01.07 - ACQUISTO LIBRI, PERIODICI E MATERIALE BIBLIOGRAFICO	1.287	220	1.334
		CO.04.01.02.01.08 - ACQUISTO DI SERVIZI E COLLABORAZIONI TECNICO GESTIONALI	108.797	210.418	156.946
		CO.04.01.02.01.09 - ACQUISTO ALTRI MATERIALI	28.136	31.586	31.990
		CO.04.01.02.01.11 - COSTI PER GODIMENTO BENI DI TERZI	11.310	11.646	20.052
		CO.04.01.02.01.12 - ALTRI COSTI	7.307	1.611	3.891
	CO.04.01.05.01.01 - IMPOSTE INDIRECTE	110		146	
	CO.08.01.01.01.01 - IMPOSTE SUL REDDITO DELL'ESERCIZIO CORRENTI, DIFFERITE, ANTICIPATE	60	432	421	
	Totale		744.359	889.206	1.114.834
	AMMORTAMENTI	CO.04.01.03.02.01 - AMMORTAMENTI IMMOBILIZZAZIONI MATERIALI	57.382	72.147	63.497
	Totale		57.382	72.147	63.497
	SOSTENUTI DA AMMINISTRAZIONE CENTRALE	CO.04.01.01.01.01 - DOCENTI E RICERCATORI	5.574.990	5.760.020	5.745.349
		CO.04.01.01.01.02 - COLLABORAZIONI SCIENTIFICHE (assegni di ricerca)	433.498	475.693	482.319
CO.04.01.01.01.06 - CORRISPETTIVI AL PERSONALE PER ATTIVITA' IN CONTO TERZI		3.950	3.432	930	
CO.04.01.01.02 - PERSONALE TECNICO AMMINISTRATIVO		607.604	546.006	582.318	
CO.04.01.02.01.01 - COSTI PER SOSTEGNO AGLI STUDENTI (borse di dottorato)		1.198.281	1.085.167	1.065.744	
CO.04.01.02.01.12 - ALTRI COSTI (indennità di carica organi istituzionali)		1.242	932		
Totale		7.819.566	7.871.249	7.876.659	
COSTI DIRETTI Totale		8.621.307	8.832.602	9.054.990	
COSTI INDIRECTI	TELEFONIA FISSA	CO.04.01.02.01.08 - ACQUISTO DI SERVIZI (telefonia fissa)	5.894	2.507	3.394
	Totale		5.894	2.507	3.394
	FITTI FIGURATIVI	CO.04.01.02.01.11 - COSTI PER GODIMENTO BENI DI TERZI (locazione, spese condominiali)	5.386	5.839	15.741
	Totale		5.386	5.839	15.741
	SERVIZI - UTENZE - CANONI E MANUTENZIONE	CO.04.01.02.01.08 - ACQUISTO DI SERVIZI (utenze e manutenzione ordinaria immobili)	396.922	463.322	583.738
		CO.04.01.02.01.12 - ALTRI COSTI (assicurazione edifici)	6.411	6.367	8.876
		CO.04.01.03.01.01 - AMMORTAMENTI IMMOBILIZZAZIONI IMMATERIALI	3.856	3.556	2.331
		CO.04.01.03.02.01 - AMMORTAMENTI IMMOBILIZZAZIONI MATERIALI	91.242	87.731	109.972
	CO.04.01.05.01.01 - IMPOSTE INDIRECTE	16.452	19.530	25.479	
Totale		514.883	580.506	730.395	
SERVIZI INFORMATICI	CO.04.01.02.01.08 - ACQUISTO DI SERVIZI (licenze software e servizi di rete)	25.051	38.710	54.367	
Totale		25.051	38.710	54.367	
COSTI INDIRECTI Totale		551.214	627.562	803.897	
COSTI totale		9.172.520	9.460.164	9.858.887	

Ricavi Diretti e Indiretti

Dipartimento di Storia, Archeologia, Geografia, Arte e Spettacolo (SAGAS)

Serie storica 2018-2020

Tipologia di RICAVO		Nome del conto	esercizio			
			2020	2019	2018	
RICAVI DIRETTI	CONTO TERZI	CO.03.01.01.02.01 - PROVENTI DA RICERCHE COMMISSIONATE E TRAFERIMENTO TECNOLOGICO	4.431	32.593	23.058	
	Totale		4.431	32.593	23.058	
	PROVENTI DA FINANZIAMENTI COMPETITIVI	CO.03.01.01.03.01 - PROVENTI DA RICERCHE CON FINANZIAMENTI COMPETITIVI	1.423.458			
	Totale		1.423.458	0	0	
	CONTRIBUTI PER INVESTIMENTI		CO.03.01.02.01.07 - CONTRIBUTI STATALI PER INVESTIMENTO - CONTRIBUTI MIUR PER ATTIVITA' DI RICERCA		296.689	
			CO.03.01.02.02.02 - CONTRIBUTI PER INVESTIMENTI DA REGIONI E PROVINCE AUTONOME		4.000	22.080
			CO.03.01.02.03.02 - CONTRIBUTI PER INVESTIMENTI ALTRE AMMINISTRAZIONI LOCALI	32.000		
			CO.03.01.02.04.02 - CONTRIBUTI PER INVESTIMENTI UNIONE EUROPEA E DAL RESTO DEL MONDO		325.663	10.000
			CO.03.01.02.05.02 - CONTRIBUTI PER INVESTIMENTI DA UNIVERSITA'	5.182		
			CO.03.01.02.06.02 - CONTRIBUTI PER INVESTIMENTI DA ALTRI (PUBBLICI)			40.000
	Totale		169.649			
	Totale		206.832	626.353	72.080	
	CONTRIBUTI CORRENTI		CO.03.01.02.03.01 - CONTRIBUTI CORRENTI ALTRE AMMINISTRAZIONI LOCALI		13.250	51.750
			CO.03.01.02.04.01 - CONTRIBUTI CORRENTI UNIONE EUROPEA E DAL RESTO DEL MONDO		3.000	
			CO.03.01.02.05.01 - CONTRIBUTI CORRENTI DA UNIVERSITA'		18.412	9.206
CO.03.01.02.07.01 - CONTRIBUTI CORRENTI DA ALTRI (PRIVATI)			20.917	137.886	50.901	
CO.03.01.05.03.02 - PROVENTI DERIVANTI DA ATTIVITA' CONVENZIONATE			386.921	293.492	502.920	
Totale		407.838	466.040	614.777		
ALTRI RICAVI		CO.03.01.02.01.01 - F.F.O. FINALIZZATO *	17.962			
		CO.03.01.02.01.01 - F.F.O. FINALIZZATO *	1.481.829	1.481.829	1.481.829	
		Totale	1.499.791	1.481.829	1.481.829	
RICAVI DIRETTI Totale		3.542.350	2.606.814	2.191.744		
RICAVI INDIRETTI	F.F.O.	CO.03.01.02.01.01 - F.F.O. LIBERO E FINALIZZATO	9.239.005	8.845.953	8.882.407	
	Totale		9.239.005	8.845.953	8.882.407	
	TASSE E CONTRIBUTI STUDENTI	CO.03.01.01.01.01 - PROVENTI PER LA DIDATTICA	2.569.964	2.654.000	2.539.149	
	Totale		2.569.964	2.654.000	2.539.149	
	ALTRO	Altro	600.603	815.991	712.815	
Totale		600.603	815.991	712.815		
RICAVI INDIRETTI Totale		12.409.572	12.315.943	12.134.370		
RICAVI totale		15.951.923	14.922.758	14.326.114		

(*) Finanziamento MUR Dipartimento di Eccellenza

Costi Diretti e Indiretti. Serie storica 2019-2020

Formazione, Lingue, Intercultura and Letterature e Psicologia (FORLILPSI)

Tipologia di costo		Nome del conto	esercizio	
			2020	2019
COSTI DIRETTI	SOSTENUTI DALLA STRUTTURA	CO.04.01.01.01.02 - COLLABORAZIONI SCIENTIFICHE (co.co.co, borse di ricerca)	328.809	322.432
		CO.04.01.01.01.03 - DOCENTI A CONTRATTO	195.091	162.060
		CO.04.01.01.01.05 - ALTRO PERSONALE DEDICATO ALLA DIDATTICA E ALLA RICERCA	113.950	114.600
		CO.04.01.01.01.07 - MISSIONI E RIMBORSI SPESE	54.166	277.107
		CO.04.01.02.01.01 - COSTI PER SOSTEGNO AGLI STUDENTI	30.143	52.048
		CO.04.01.02.01.04 - TRASFERIMENTI A PARTNER DI PROGETTI COORDINATI	55.985	
		CO.04.01.02.01.07 - ACQUISTO LIBRI, PERIODICI E MATERIALE BIBLIOGRAFICO	3.907	13.464
		CO.04.01.02.01.08 - ACQUISTO DI SERVIZI E COLLABORAZIONI TECNICO GESTIONALI	166.037	253.919
		CO.04.01.02.01.09 - ACQUISTO ALTRI MATERIALI	34.855	61.698
		CO.04.01.02.01.11 - COSTI PER GODIMENTO BENI DI TERZI	8.051	11.458
		CO.04.01.02.01.12 - ALTRI COSTI	7.531	393.157
	CO.04.01.05.01.01 - IMPOSTE INDIRECTE		108	
	CO.08.01.01.01.01 - IMPOSTE SUL REDDITO DELL'ESERCIZIO CORRENTI, DIFFERITE, ANTICIPATE	34	180	
	Totale	998.560	1.662.229	
	AMMORTAMENTI	CO.04.01.03.02.01 - AMMORTAMENTI IMMOBILIZZAZIONI MATERIALI	81.355	74.763
	Totale		81.355	74.763
	SOSTENUTI DA AMMINISTRAZIONE CENTRALE	CO.04.01.01.01.01 - DOCENTI E RICERCATORI	6.476.883	6.553.854
		CO.04.01.01.01.02 - COLLABORAZIONI SCIENTIFICHE (assegni di ricerca)	705.179	707.508
		CO.04.01.01.01.04 - COLLABORATORI ED ESPERTI LINGUISTICI	1.819.043	1.852.351
		CO.04.01.01.01.06 - CORRISPETTIVI AL PERSONALE PER ATTIVITA' IN CONTO TERZI	11.625	38.229
CO.04.01.01.02 - PERSONALE TECNICO AMMINISTRATIVO		1.418.949	1.440.685	
CO.04.01.02.01.01 - COSTI PER SOSTEGNO AGLI STUDENTI (borse di dottorato)		486.786	522.939	
CO.04.01.02.01.12 - ALTRI COSTI (indennità di carica organi istituzionali)			3.188	
Totale	10.918.466	11.118.755		
COSTI DIRETTI Totale			11.998.381	12.855.747
COSTI INDIRECTI	TELEFONIA FISSA	CO.04.01.02.01.08 - ACQUISTO DI SERVIZI (telefonia fissa)	10.783	4.776
	Totale		10.783	4.776
	FITTI FIGURATIVI	CO.04.01.02.01.11 - COSTI PER GODIMENTO BENI DI TERZI (locazione, spese condominiali)	5.812	6.643
	Totale		5.812	6.643
	SERVIZI - UTENZE - CANONI E MANUTENZIONE	CO.04.01.02.01.08 - ACQUISTO DI SERVIZI (utenze e manutenzione ordinaria immobili)	428.304	527.096
		CO.04.01.02.01.12 - ALTRI COSTI (assicurazione edifici)	6.918	7.243
		CO.04.01.03.01.01 - AMMORTAMENTI IMMOBILIZZAZIONI IMMATERIALI	4.161	4.046
		CO.04.01.03.02.01 - AMMORTAMENTI IMMOBILIZZAZIONI MATERIALI	91.536	94.408
		CO.04.01.05.01.01 - IMPOSTE INDIRECTE	17.753	22.218
	Totale	548.672	655.011	
SERVIZI INFORMATICI	CO.04.01.02.01.08 - ACQUISTO DI SERVIZI (licenze software e servizi di rete)	67.418	80.221	
Totale		67.418	80.221	
SERVIZI AGLI STUDENTI (Borse Erasmus, Iniziative studentesche, Attività tempo parziale studenti...)		1.638.992	2.049.269	
Totale		1.638.992	2.049.269	
COSTI INDIRECTI Totale			2.271.676	2.795.920
COSTI totale			14.270.057	15.651.667

Ricavi Diretti e Indiretti

Dipartimento di Formazione, Lingue, Intercultura, Letterature e Psicologia (FORLILPSI)

Serie storica 2019-2020

Tipologia di RICAVO		Nome del conto	esercizio		
			2020	2019	
RICAVI DIRETTI	CONTO TERZI	CO.03.01.01.02.01 - PROVENTI DA RICERCHE COMMISSIONATE E TRAFERIMENTO TECNOLOGICO	62.458	94.611	
	Totale		62.458	94.611	
	PROVENTI DA FINANZIAMENTI COMPETITIVI	CO.03.01.01.03.01 - PROVENTI DA RICERCHE CON FINANZIAMENTI COMPETITIVI	226.731		
	Totale		226.731	0	
	CONTRIBUTI PER INVESTIMENTI		CO.03.01.02.01.07 - CONTRIBUTI STATALI PER INVESTIMENTO - CONTRIBUTI MIUR PER ATTIVITA' DI RICERCA		131.477
			CO.03.01.02.02.02 - CONTRIBUTI PER INVESTIMENTI DA REGIONI E PROVINCE AUTONOME		128.875
			CO.03.01.02.03.02 - CONTRIBUTI PER INVESTIMENTI ALTRE AMMINISTRAZIONI LOCALI	16.000	
			CO.03.01.02.04.02 - CONTRIBUTI PER INVESTIMENTI UNIONE EUROPEA E DAL RESTO DEL MONDO		69.400
			CO.03.01.02.06.02 - CONTRIBUTI PER INVESTIMENTI DA ALTRI (PUBBLICI)	27.400	
			CO.03.01.02.07.02 - CONTRIBUTI PER INVESTIMENTI DA ALTRI (PRIVATI)	34.500	17.337
	Totale		77.900	347.089	
	CONTRIBUTI CORRENTI		CO.03.01.02.02.01 - CONTRIBUTI CORRENTI DA REGIONI E PROVINCE AUTONOME		
			CO.03.01.02.03.01 - CONTRIBUTI CORRENTI ALTRE AMMINISTRAZIONI LOCALI	89.155	59.100
			CO.03.01.02.04.01 - CONTRIBUTI CORRENTI UNIONE EUROPEA E DAL RESTO DEL MONDO		22.656
			CO.03.01.02.05.01 - CONTRIBUTI CORRENTI DA UNIVERSITA'	4.931	92.024
			CO.03.01.02.06.01 - CONTRIBUTI CORRENTI DA ALTRI (PUBBLICI)	1.000	69.649
			CO.03.01.02.07.01 - CONTRIBUTI CORRENTI DA ALTRI (PRIVATI)	2.000	141.575
			CO.03.01.05.03.02 - PROVENTI DERIVANTI DA ATTIVITA' CONVENZIONATE	477.995	628.396
	Totale		575.081	1.013.400	
	ALTRI RICAVI		CO.03.01.01.01.01 - PROVENTI PER LA DIDATTICA	278.565	
		CO.03.01.02.01.01 - F.F.O.	30.000		
		CO.03.01.05.03.01 - ALTRI PROVENTI		0	
Totale		308.565	0		
RICAVI DIRETTI Totale			1.250.736	1.455.100	
RICAVI INDIRETTI	F.F.O.	CO.03.01.02.01.01 - F.F.O. LIBERO E FINALIZZATO	13.670.985	13.070.740	
	Totale		13.670.985	13.070.740	
	TASSE E CONTRIBUTI STUDENTI	CO.03.01.01.01.01 - PROVENTI PER LA DIDATTICA	4.642.681	4.958.199	
	Totale		4.642.681	4.958.199	
	ALTRO	Altro	733.830	1.173.786	
Totale		733.830	1.173.786		
RICAVI INDIRETTI Totale			19.047.497	19.202.725	
RICAVI totale			20.298.232	20.657.825	

Costi Diretti e Indiretti per Struttura di Servizio

Serie storica 2018-2020

Costi Diretti e Indiretti per Struttura di Servizio

Serie storica 2018-2020

Struttura di Servizio	esercizio 2020			esercizio 2019			esercizio 2018		
	COSTI DIRETTI	COSTI INDIRETTI	Totale	COSTI DIRETTI	COSTI INDIRETTI	Totale	COSTI DIRETTI	COSTI INDIRETTI	Totale
	Importo	Importo	Importo	Importo	Importo	Importo	Importo	Importo	Importo
Amministrazione Centrale ¹	66.337.728	7.448.850	73.786.578	63.140.488	6.371.284	69.511.771	58.473.255	5.078.245	63.551.500
Coordinamento Centrale Biblioteche	2.882.639	72.635	2.955.273	3.081.685	41.492	3.123.177	3.026.648	43.663	3.070.311
Biblioteca Biomedica	918.525	460.037	1.378.562	957.481	420.414	1.377.895	968.205	467.711	1.435.916
Biblioteca di Scienze	1.101.531	675.272	1.776.803	1.099.925	266.186	1.366.111	1.174.547	273.552	1.448.099
Biblioteca di Scienze Sociali	2.279.329	1.646.222	3.925.550	2.416.273	1.321.292	3.737.565	2.403.888	1.348.274	3.752.162
Biblioteca di Scienze Tecnologiche	1.484.284	625.490	2.109.774	1.477.591	749.527	2.227.119	1.539.178	765.448	2.304.626
Biblioteca Umanistica	2.387.197	1.773.659	4.160.857	2.481.855	2.135.751	4.617.606	2.471.033	2.176.912	4.647.945
Firenze University Press	618.320	66.327	684.647	568.218	62.815	631.033	492.623	63.990	556.613
Centro Linguistico di Ateneo	2.644.964	193.257	2.838.221	2.583.698	303.593	2.887.290	2.509.519	314.272	2.823.791
CsaVRI	994.241	90.980	1.085.221	1.272.278	4.721	1.276.999	1.478.039	5.656	1.483.695
Museo di Storia Naturale	2.688.108	3.499.784	6.187.891	3.196.518	2.564.036	5.760.554	3.212.307	2.613.528	5.825.835
Sistema Informatico dell'Ateneo Fiorentino - (SIAF)	3.744.991	372.775	4.117.766	4.023.716	394.054	4.417.770	3.617.027	401.470	4.018.497

(1) Tra i costi diretti sono confluiti i Contratti di formazione specialistica gestiti da Amministrazione Centrale.

Costi Diretti e Indiretti. Serie storica 2018-2020

Amministrazione Centrale

Tipologia di costo		Nome del conto	esercizio		
			2020	2019	2018
COSTI DIRETTI	SOSTENUTI DALLA STRUTTURA	CO.04.01.01.01.02 - COLLABORAZIONI SCIENTIFICHE (co.co.co)	163.792	194.087	162.638
		CO.04.01.01.01.05 - ALTRO PERSONALE DEDICATO ALLA DIDATTICA E ALLA RICERCA	25.045	50.236	22.681
		CO.04.01.01.01.07 - MISSIONI E RIMBORSI SPESE	12.815	50.408	1.619
		CO.04.01.02.01.01 - COSTI PER SOSTEGNO AGLI STUDENTI ¹	28.670.000	26.270.748	22.870.771
		CO.04.01.02.01.04 - TRASFERIMENTI A PARTNER DI PROGETTI COORDINATI	899.476		6.000
		CO.04.01.02.01.07 - ACQUISTO LIBRI, PERIODICI E MATERIALE BIBLIOGRAFICO	1.366	2.315	2.696
		CO.04.01.02.01.08 - ACQUISTO DI SERVIZI E COLLABORAZIONI TECNICO GESTIONALI	4.854.937	3.932.327	3.872.485
		CO.04.01.02.01.09 - ACQUISTO ALTRI MATERIALI	1.635.700	848.915	613.132
		CO.04.01.02.01.11 - COSTI PER GODIMENTO BENI DI TERZI	261.233	133.593	388.755
		CO.04.01.02.01.12 - ALTRI COSTI	3.727.378	5.184.893	3.482.836
		CO.04.01.05.01.01 - IMPOSTE INDIRETTE	139.129	159.146	149.425
		CO.05.01.01.02.01 - INTERESSI PASSIVI ED ALTRI ONERI FINANZIARI	1.776.189	1.930.583	2.114.100
	CO.08.01.01.01.01 - IMPOSTE SUL REDDITO DELL'ESERCIZIO CORRENTI, DIFFERITE, ANTICIPATE	522.033	508.303	443.948	
	Totale	42.689.093	39.265.553	34.131.086	
	AMMORTAMENTI	CO.04.01.03.02.01 - AMMORTAMENTI IMMOBILIZZAZIONI MATERIALI	1.296.699	1.023.117	1.566.912
	Totale	1.296.699	1.023.117	1.566.912	
	SOSTENUTI DA AMMINISTRAZIONE CENTRALE	CO.04.01.01.01.06 - CORRISPETTIVI AL PERSONALE PER ATTIVITA' IN CONTO TERZI	13.472	4.743	871
		CO.04.01.01.02 - PERSONALE TECNICO AMMINISTRATIVO	21.680.832	22.309.841	22.289.294
		CO.04.01.02.01.08 - ACQUISTO DI SERVIZI E COLLABORAZIONI TECNICO GESTIONALI	227.416	35.467	16.761
		CO.04.01.02.01.12 - ALTRI COSTI	386.210	449.877	415.297
CO.08.01.01.01.01 - IMPOSTE SUL REDDITO DELL'ESERCIZIO CORRENTI, DIFFERITE, ANTICIPATE		44.006	51.889	53.034	
Totale	22.351.936	22.851.818	22.775.257		
COSTI DIRETTI Totale			66.337.728	63.140.488	58.473.255
COSTI INDIRETTI	TELEFONIA FISSA	CO.04.01.02.01.08 - ACQUISTO DI SERVIZI (telefonia fissa)	35.095	16.000	20.463
	Totale	35.095	16.000	20.463	
	FITTI FIGURATIVI	CO.04.01.02.01.11 - COSTI PER GODIMENTO BENI DI TERZI (locazione, spese condominiali)	73.273	55.092	117.787
	Totale	73.273	55.092	117.787	
	SERVIZI - UTENZE - CANONI E MANUTENZIONE	CO.04.01.02.01.08 - ACQUISTO DI SERVIZI (utenze e manutenzione ordinaria immobili)	5.450.451	4.371.208	4.368.147
		CO.04.01.02.01.12 - ALTRI COSTI (assicurazione edifici)	87.218	60.066	66.417
		CO.04.01.03.01.01 - AMMORTAMENTI IMMOBILIZZAZIONI IMMATERIALI	53.395	33.550	17.440
		CO.04.01.03.02.01 - AMMORTAMENTI IMMOBILIZZAZIONI MATERIALI	1.151.257	782.928	43.823
	CO.04.01.05.01.01 - IMPOSTE INDIRETTE	223.836	184.257	190.663	
	Totale	6.966.157	5.432.009	4.686.490	
SERVIZI INFORMATICI	CO.04.01.02.01.08 - ACQUISTO DI SERVIZI (licenze software e servizi di rete)	374.325	656.358	228.579	
	CO.04.01.02.01.11 - COSTI PER GODIMENTO BENI DI TERZI		211.825	24.926	
Totale	374.325	868.183	253.505		
COSTI INDIRETTI Totale			7.448.850	6.371.284	5.078.245
COSTI totale			73.786.578	69.511.771	63.551.500

(1) Nel conto CO.04.01.02.01.01 - Costo per sostegno agli studenti sono confluiti i Contratti di formazione specialistica

Costi Diretti e Indiretti. Serie storica 2018-2020

Coordinamento Centrale Biblioteche

Tipologia di costo		Nome del conto	esercizio		
			2020	2019	2018
COSTI DIRETTI	SOSTENUTI DALLA STRUTTURA	CO.04.01.01.01.07 - MISSIONI E RIMBORSI SPESE		209	
		CO.04.01.02.01.07 - ACQUISTO LIBRI, PERIODICI E MATERIALE BIBLIOGRAFICO		426	7.908
		CO.04.01.02.01.08 - ACQUISTO DI SERVIZI (accesso banche dati on-line e altro)	2.218.780	2.307.755	2.216.487
		CO.04.01.02.01.09 - ACQUISTO ALTRI MATERIALI	7.632	10.257	7.100
		CO.04.01.02.01.11 - COSTI PER GODIMENTO BENI DI TERZI	31.364	181.683	178.607
		CO.04.01.02.01.12 - ALTRI COSTI	27.283	31.118	28.663
		CO.04.01.05.01.01 - IMPOSTE INDIRECTE	70.226	68.614	66.455
	Totale		2.355.286	2.600.063	2.505.219
	AMMORTAMENTI	CO.04.01.03.02.01 - AMMORTAMENTI IMMOBILIZZAZIONI MATERIALI	17.559	18.813	30.790
	Totale		17.559	18.813	30.790
SOSTENUTI DA AMMINISTRAZIONE CENTRALE	CO.04.01.01.02 - PERSONALE TECNICO AMMINISTRATIVO	509.794	462.809	490.639	
Totale		509.794	462.809	490.639	
COSTI DIRETTI Totale			2.882.638	3.081.685	3.026.648
COSTI INDIRECTI	TELEFONIA FISSA	CO.04.01.02.01.08 - ACQUISTO DI SERVIZI (telefonia fissa)	670	273	429
	Totale		670	273	429
	FITTI FIGURATIVI	CO.04.01.02.01.11 - COSTI PER GODIMENTO BENI DI TERZI (locazione, spese condominiali)	298	392	839
	Totale		298	392	839
	SERVIZI - UTENZE - CANONI E MANUTENZIONE	CO.04.01.02.01.08 - ACQUISTO DI SERVIZI (utenze e manutenzione ordinaria immobili)	21.954	31.119	31.097
		CO.04.01.02.01.12 - ALTRI COSTI (assicurazione edifici)	355	428	473
		CO.04.01.03.01.01 - AMMORTAMENTI IMMOBILIZZAZIONI IMMATERIALI	213	239	124
		CO.04.01.03.02.01 - AMMORTAMENTI IMMOBILIZZAZIONI MATERIALI	4.692	5.574	5.858
	Totale		28.124	38.670	38.910
	SERVIZI INFORMATICI	CO.04.01.02.01.08 - ACQUISTO DI SERVIZI (licenze software e servizi di rete)	43.543	2.156	3.485
Totale		43.543	2.156	3.485	
COSTI INDIRECTI Totale			72.635	41.492	43.663
COSTI totale			2.955.273	3.123.176	3.070.310

Costi Diretti e Indiretti. Serie storica 2018-2020

Biblioteca Biomedica

Tipologia di costo		Nome del conto	esercizio		
			2020	2019	2018
COSTI DIRETTI	SOSTENUTI DALLA STRUTTURA	CO.04.01.02.01.07 - ACQUISTO LIBRI, PERIODICI E MATERIALE BIBLIOGRAFICO	37.329	36.369	39.101
		CO.04.01.02.01.08 - ACQUISTO DI SERVIZI E COLLABORAZIONI TECNICO GESTIONALI	408.273	454.076	460.644
		CO.04.01.02.01.09 - ACQUISTO ALTRI MATERIALI	3.627	7.844	7.022
		CO.04.01.02.01.12 - ALTRI COSTI	44	125	144
		CO.04.01.05.01.01 - IMPOSTE INDIRECTE		18	16
	Totale		449.273	498.432	506.927
	AMMORTAMENTI	CO.04.01.03.02.01 - AMMORTAMENTI IMMOBILIZZAZIONI MATERIALI	10.890	14.406	18.366
	Totale		10.890	14.406	18.366
	SOSTENUTI DA AMMINISTRAZIONE CENTRALE	CO.04.01.01.02 - PERSONALE TECNICO AMMINISTRATIVO	458.362	444.643	442.911
	Totale		458.362	444.643	442.911
COSTI DIRETTI Totale			918.525	957.481	968.204
COSTI INDIRECTI	TELEFONIA FISSA	CO.04.01.02.01.08 - ACQUISTO DI SERVIZI (telefonia fissa)	737	328	429
	Totale		737	328	429
	FITTI FIGURATIVI	CO.04.01.02.01.11 - COSTI PER GODIMENTO BENI DI TERZI (locazione, spese condominiali)	4.662	5.123	10.953
	Totale		4.662	5.123	10.953
	SERVIZI - UTENZE - CANONI E MANUTENZIONE	CO.04.01.02.01.08 - ACQUISTO DI SERVIZI (utenze e manutenzione ordinaria immobili)	343.586	307.932	344.510
		CO.04.01.02.01.12 - ALTRI COSTI (assicurazione edifici)	5.549	5.585	6.176
		CO.04.01.03.01.01 - AMMORTAMENTI IMMOBILIZZAZIONI IMMATERIALI	3.338	6.615	5.046
		CO.04.01.03.02.01 - AMMORTAMENTI IMMOBILIZZAZIONI MATERIALI	73.430	75.105	79.384
		CO.04.01.05.01.01 - IMPOSTE INDIRECTE	14.242	17.133	17.729
	Totale		440.145	412.370	452.844
SERVIZI INFORMATICI	CO.04.01.02.01.08 - ACQUISTO DI SERVIZI (licenze software e servizi di rete)	14.494	2.592	3.485	
Totale		14.494	2.592	3.485	
COSTI INDIRECTI Totale			460.038	420.413	467.711
COSTI totale			1.378.563	1.377.894	1.435.916

Costi Diretti e Indiretti. Serie storica 2018-2020

Biblioteca di Scienze

Tipologia di costo		Nome del conto	esercizio		
			2020	2019	2018
COSTI DIRETTI	SOSTENUTI DALLA STRUTTURA	CO.04.01.02.01.07 - ACQUISTO LIBRI, PERIODICI E MATERIALE BIBLIOGRAFICO	57.590	98.478	86.589
		CO.04.01.02.01.08 - ACQUISTO DI SERVIZI E COLLABORAZIONI TECNICO GESTIONALI	231.858	236.272	239.290
		CO.04.01.02.01.09 - ACQUISTO ALTRI MATERIALI	3.194	7.714	8.016
		CO.04.01.02.01.12 - ALTRI COSTI	121	160	81
	Totale		292.762	342.625	333.976
	AMMORTAMENTI	CO.04.01.03.02.01 - AMMORTAMENTI IMMOBILIZZAZIONI MATERIALI	5.966	9.784	10.055
	Totale		5.966	9.784	10.055
SOSTENUTI DA AMMINISTRAZIONE CENTRALE	CO.04.01.01.02 - PERSONALE TECNICO AMMINISTRATIVO	802.803	747.516	830.516	
Totale		802.803	747.516	830.516	
COSTI DIRETTI Totale			1.101.531	1.099.925	1.174.546
COSTI INDIRETTI	TELEFONIA FISSA	CO.04.01.02.01.08 - ACQUISTO DI SERVIZI (telefonia fissa)	1.406	567	858
	Totale		1.406	567	858
	FITTI FIGURATIVI	CO.04.01.02.01.11 - COSTI PER GODIMENTO BENI DI TERZI (locazione, spese condominiali)	6.864	2.622	5.606
	Totale		6.864	2.622	5.606
	SERVIZI - UTENZE - CANONI E MANUTENZIONE	CO.04.01.02.01.08 - ACQUISTO DI SERVIZI (utenze e manutenzione ordinaria immobili)	505.883	208.034	207.888
		CO.04.01.02.01.12 - ALTRI COSTI (assicurazione edifici)	8.171	2.859	3.161
		CO.04.01.03.01.01 - AMMORTAMENTI IMMOBILIZZAZIONI IMMATERIALI	4.914	1.597	830
		CO.04.01.03.02.01 - AMMORTAMENTI IMMOBILIZZAZIONI MATERIALI	108.116	37.261	39.165
		CO.04.01.05.01.01 - IMPOSTE INDIRECTE	20.969	8.769	9.074
	Totale		648.054	258.519	260.118
SERVIZI INFORMATICI	CO.04.01.02.01.08 - ACQUISTO DI SERVIZI E COLLABORAZIONI TECNICO GESTIONALI	18.947	4.477	6.971	
Totale		18.947	4.477	6.971	
COSTI INDIRETTI Totale			675.271	266.186	273.552
COSTI totale			1.776.802	1.366.110	1.448.099

Costi Diretti e Indiretti. Serie storica 2018-2020

Biblioteca di Scienze Sociali

Tipologia di costo		Nome del conto	esercizio		
			2020	2019	2018
COSTI DIRETTI	SOSTENUTI DALLA STRUTTURA	CO.04.01.02.01.07 - ACQUISTO LIBRI, PERIODICI E MATERIALE BIBLIOGRAFICO	323.461	362.772	384.784
		CO.04.01.02.01.08 - ACQUISTO DI SERVIZI E COLLABORAZIONI TECNICO GESTIONALI	484.899	540.188	456.070
		CO.04.01.02.01.09 - ACQUISTO ALTRI MATERIALI	8.726	8.892	12.484
		CO.04.01.02.01.12 - ALTRI COSTI	5.919	7.298	11.673
	Totale		823.005	919.150	865.011
	AMMORTAMENTI	CO.04.01.03.02.01 - AMMORTAMENTI IMMOBILIZZAZIONI MATERIALI	85.400	89.755	93.632
Totale		85.400	89.755	93.632	
SOSTENUTI DA AMMINISTRAZIONE CENTRALE	CO.04.01.01.02 - PERSONALE TECNICO AMMINISTRATIVO	1.370.924	1.407.368	1.445.246	
Totale		1.370.924	1.407.368	1.445.246	
COSTI DIRETTI Totale			2.279.329	2.416.273	2.403.889
COSTI INDIRETTI	TELEFONIA FISSA	CO.04.01.02.01.08 - ACQUISTO DI SERVIZI (telefonia fissa)	2.411	1.075	1.483
	Totale		2.411	1.075	1.483
	FITTI FIGURATIVI	CO.04.01.02.01.11 - COSTI PER GODIMENTO BENI DI TERZI (locazione, spese condominiali)	16.833	13.170	28.158
	Totale		16.833	13.170	28.158
	SERVIZI - UTENZE - CANONI E MANUTENZIONE	CO.04.01.02.01.08 - ACQUISTO DI SERVIZI (utenze e manutenzione ordinaria immobili)	1.240.600	1.044.971	1.044.240
		CO.04.01.02.01.12 - ALTRI COSTI (assicurazione edifici)	20.037	14.359	15.877
		CO.04.01.03.01.01 - AMMORTAMENTI IMMOBILIZZAZIONI IMMATERIALI	12.052	8.020	4.169
		CO.04.01.03.02.01 - AMMORTAMENTI IMMOBILIZZAZIONI MATERIALI	265.138	187.165	196.727
	CO.04.01.05.01.01 - IMPOSTE INDIRECTE	51.423	44.048	45.580	
	Totale		1.589.250	1.298.564	1.306.593
SERVIZI INFORMATICI	CO.04.01.02.01.08 - ACQUISTO DI SERVIZI (licenze software e servizi di rete)	37.727	8.483	12.040	
Totale		37.727	8.483	12.040	
COSTI INDIRETTI Totale			1.646.221	1.321.293	1.348.274
COSTI totale			3.925.550	3.737.565	3.752.162

Costi Diretti e Indiretti. Serie storica 2018-2020

Biblioteca di Scienze Tecnologiche

Tipologia di costo		Nome del conto	esercizio		
			2020	2019	2018
COSTI DIRETTI	SOSTENUTI DALLA STRUTTURA	CO.04.01.02.01.07 - ACQUISTO LIBRI, PERIODICI E MATERIALE BIBLIOGRAFICO	85.165	119.979	125.594
		CO.04.01.02.01.08 - ACQUISTO DI SERVIZI E COLLABORAZIONI TECNICO GESTIONALI	283.682	354.100	328.969
		CO.04.01.02.01.09 - ACQUISTO ALTRI MATERIALI	7.595	8.146	7.204
		CO.04.01.02.01.11 - COSTI PER GODIMENTO BENI DI TERZI	9		860
		CO.04.01.02.01.12 - ALTRI COSTI	588	1.089	1.359
		CO.04.01.05.01.01 - IMPOSTE INDIRECTE			2
	Totale		377.040	483.314	463.988
	AMMORTAMENTI	CO.04.01.03.02.01 - AMMORTAMENTI IMMOBILIZZAZIONI MATERIALI	7.027	7.176	11.657
	Totale		7.027	7.176	11.657
	SOSTENUTI DA AMMINISTRAZIONE CENTRALE	CO.04.01.01.02 - PERSONALE TECNICO AMMINISTRATIVO	1.100.218	987.101	1.063.533
Totale		1.100.218	987.101	1.063.533	
COSTI DIRETTI Totale			1.484.285	1.477.591	1.539.178
COSTI INDIRECTI	TELEFONIA FISSA	CO.04.01.02.01.08 - ACQUISTO DI SERVIZI (telefonia fissa)	1.875	716	1.014
	Totale		1.875	716	1.014
	FITTI FIGURATIVI	CO.04.01.02.01.11 - COSTI PER GODIMENTO BENI DI TERZI (locazione, spese condominiali)	6.274	7.461	15.953
	Totale		6.274	7.461	15.953
	SERVIZI - UTENZE - CANONI E MANUTENZIONE	CO.04.01.02.01.08 - ACQUISTO DI SERVIZI (utenze e manutenzione ordinaria immobili)	462.380	592.022	591.608
		CO.04.01.02.01.12 - ALTRI COSTI (assicurazione edifici)	7.468	8.135	8.995
		CO.04.01.03.01.01 - AMMORTAMENTI IMMOBILIZZAZIONI IMMATERIALI	4.492	4.544	2.362
		CO.04.01.03.02.01 - AMMORTAMENTI IMMOBILIZZAZIONI MATERIALI	98.819	106.037	111.455
		CO.04.01.05.01.01 - IMPOSTE INDIRECTE	19.166	24.955	25.823
	Totale		592.324	735.694	740.243
SERVIZI INFORMATICI	CO.04.01.02.01.08 - ACQUISTO DI SERVIZI (licenze software e servizi di rete)	25.017	5.656	8.238	
Totale		25.017	5.656	8.238	
COSTI INDIRECTI Totale			625.490	749.527	765.448
COSTI totale			2.109.774	2.227.118	2.304.626

Costi Diretti e Indiretti. Serie storica 2018-2020

Biblioteca Umanistica

Tipologia di costo		Nome del conto	esercizio		
			2020	2019	2018
COSTI DIRETTI	SOSTENUTI DALLA STRUTTURA	CO.04.01.02.01.07 - ACQUISTO LIBRI, PERIODICI E MATERIALE BIBLIOGRAFICO	468.568	489.737	479.917
		CO.04.01.02.01.08 - ACQUISTO DI SERVIZI E COLLABORAZIONI TECNICO GESTIONALI	202.970	259.628	251.000
		CO.04.01.02.01.09 - ACQUISTO ALTRI MATERIALI	17.426	12.603	13.603
		CO.04.01.02.01.11 - COSTI PER GODIMENTO BENI DI TERZI	1.261	3.434	2.984
		CO.04.01.02.01.12 - ALTRI COSTI	2.986	20.223	33.951
	Totale		693.210	785.625	781.455
	AMMORTAMENTI	CO.04.01.03.02.01 - AMMORTAMENTI IMMOBILIZZAZIONI MATERIALI	15.300	21.430	28.776
	Totale		15.300	21.430	28.776
	SOSTENUTI DA AMMINISTRAZIONE CENTRALE	CO.04.01.01.02 - PERSONALE TECNICO AMMINISTRATIVO	1.678.687	1.674.800	1.660.802
	Totale		1.678.687	1.674.800	1.660.802
COSTI DIRETTI Totale			2.387.197	2.481.855	2.471.033
COSTI INDIRETTI	TELEFONIA FISSA	CO.04.01.02.01.08 - ACQUISTO DI SERVIZI (telefonia fissa)	2.813	1.284	1.678
	Totale		2.813	1.284	1.678
	FITTI FIGURATIVI	CO.04.01.02.01.11 - COSTI PER GODIMENTO BENI DI TERZI (locazione, spese condominiali)	18.144	21.329	45.601
	Totale		18.144	21.329	45.601
	SERVIZI - UTENZE - CANONI E MANUTENZIONE	CO.04.01.02.01.08 - ACQUISTO DI SERVIZI (utenze e manutenzione ordinaria immobili)	1.337.170	1.692.316	1.691.131
		CO.04.01.02.01.12 - ALTRI COSTI (assicurazione edifici)	21.597	23.255	25.713
		CO.04.01.03.01.01 - AMMORTAMENTI IMMOBILIZZAZIONI IMMATERIALI	12.990	12.989	6.752
		CO.04.01.03.02.01 - AMMORTAMENTI IMMOBILIZZAZIONI MATERIALI	285.777	303.111	318.597
		CO.04.01.05.01.01 - IMPOSTE INDIRETTE	55.426	71.335	73.815
	Totale		1.712.960	2.103.006	2.116.008
SERVIZI INFORMATICI	CO.04.01.02.01.08 - ACQUISTO DI SERVIZI (licenze software e servizi di rete)	39.743	10.133	13.624	
Totale		39.743	10.133	13.624	
COSTI INDIRETTI Totale			1.773.660	2.135.751	2.176.912
COSTI totale			4.160.856	4.617.606	4.647.945

Costi Diretti e Indiretti. Serie storica 2018-2020

Firenze University Press

Tipologia di costo		Nome del conto	esercizio		
			2020	2019	2018
COSTI DIRETTI	SOSTENUTI DALLA STRUTTURA	CO.04.01.01.01.02 - COLLABORAZIONI SCIENTIFICHE (co.co.co, borse di ricerca)			28.500
		CO.04.01.01.01.05 - ALTRO PERSONALE DEDICATO ALLA DIDATTICA E ALLA RICERCA	2.524	1.470	1.706
		CO.04.01.01.01.07 - MISSIONI E RIMBORSI SPESE		441	285
		CO.04.01.02.01.03 - COSTI PER LA RICERCA E L'ATTIVITA' EDITORIALE (Firenze University Press)	75.795	152.527	228.735
		CO.04.01.02.01.07 - ACQUISTO LIBRI, PERIODICI E MATERIALE BIBLIOGRAFICO			124
		CO.04.01.02.01.08 - ACQUISTO DI SERVIZI E COLLABORAZIONI TECNICO GESTIONALI	313.423	185.922	19.129
		CO.04.01.02.01.09 - ACQUISTO ALTRI MATERIALI	4.604	5.825	4.965
		CO.04.01.02.01.11 - COSTI PER GODIMENTO BENI DI TERZI	22.052	24.274	32.211
		CO.04.01.02.01.12 - ALTRI COSTI	15.128	17.205	19.834
	CO.04.01.05.01.01 - IMPOSTE INDIRETTE	80	16		
	Totale			433.606	387.680
AMMORTAMENTI	CO.04.01.03.02.01 - AMMORTAMENTI IMMOBILIZZAZIONI MATERIALI	2.388	3.352	3.371	
Totale			2.388	3.352	3.371
SOSTENUTI DA AMMINISTRAZIONE CENTRALE	CO.04.01.01.02 - PERSONALE TECNICO AMMINISTRATIVO	182.327	177.186	153.765	
Totale			182.327	177.186	153.765
COSTI DIRETTI Totale			618.321	568.218	492.624
COSTI INDIRETTI	TELEFONIA FISSA	CO.04.01.02.01.08 - ACQUISTO DI SERVIZI (telefonia fissa)	335	149	156
	Totale		335	149	156
	FITTI FIGURATIVI	CO.04.01.02.01.11 - COSTI PER GODIMENTO BENI DI TERZI (locazione, spese condominiali)	683	617	1.320
	Totale		683	617	1.320
	SERVIZI - UTENZE - CANONI E MANUTENZIONE	CO.04.01.02.01.08 - ACQUISTO DI SERVIZI (utenze e manutenzione ordinaria immobili)	50.373	48.983	48.949
		CO.04.01.02.01.12 - ALTRI COSTI (assicurazione edifici)	814	673	744
		CO.04.01.03.01.01 - AMMORTAMENTI IMMOBILIZZAZIONI IMMATERIALI	489	376	195
		CO.04.01.03.02.01 - AMMORTAMENTI IMMOBILIZZAZIONI MATERIALI	10.766	8.773	9.222
		CO.04.01.05.01.01 - IMPOSTE INDIRETTE	2.088	2.065	2.137
	Totale		64.529	60.870	61.247
SERVIZI INFORMATICI	CO.04.01.02.01.08 - ACQUISTO DI SERVIZI (licenze software e servizi di rete)	779	1.178	1.267	
Totale		779	1.178	1.267	
COSTI INDIRETTI Totale			66.326	62.815	63.990
COSTI totale			684.647	631.033	556.613

Nel 2016 e 2017 la Firenze University Press era confluita nel Sistema Museale

Costi Diretti e Indiretti. Serie storica 2018-2020

Centro Linguistico di Ateneo

Tipologia di costo		Nome del conto	esercizio		
			2020	2019	2018
COSTI DIRETTI	SOSTENUTI DALLA STRUTTURA	CO.04.01.01.01.02 - COLLABORAZIONI SCIENTIFICHE (co.co.co)	109.652	162.180	32.683
		CO.04.01.01.01.03 - DOCENTI A CONTRATTO	530	24.099	
		CO.04.01.01.01.05 - ALTRO PERSONALE DEDICATO ALLA DIDATTICA E ALLA RICERCA	14.988	11.354	651
		CO.04.01.01.01.07 - MISSIONI E RIMBORSI SPESE	13.680	36.639	2.714
		CO.04.01.02.01.07 - ACQUISTO LIBRI, PERIODICI E MATERIALE BIBLIOGRAFICO	11.504	7.522	12.142
		CO.04.01.02.01.08 - ACQUISTO DI SERVIZI E COLLABORAZIONI TECNICO GESTIONALI	167.161	211.667	197.440
		CO.04.01.02.01.09 - ACQUISTO ALTRI MATERIALI	8.002	17.250	12.008
		CO.04.01.02.01.11 - COSTI PER GODIMENTO BENI DI TERZI	12.099	17.633	8.832
		CO.04.01.02.01.12 - ALTRI COSTI	14.241	11.387	6.143
	CO.04.01.05.01.01 - IMPOSTE INDIRECTE	69	456		
	Totale		351.924	500.186	272.613
	AMMORTAMENTI	CO.04.01.03.02.01 - AMMORTAMENTI IMMOBILIZZAZIONI MATERIALI	9.658	10.642	10.369
	Totale		9.658	10.642	10.369
	SOSTENUTI DA AMMINISTRAZIONE CENTRALE	CO.04.01.01.01.04 - COLLABORATORI ED ESPERTI LINGUISTICI	1.501.667	1.545.463	1.551.546
CO.04.01.01.01.06 - CORRISPETTIVI AL PERSONALE PER ATTIVITA' IN CONTO TERZI		1.499	533	575	
CO.04.01.01.02 - PERSONALE TECNICO AMMINISTRATIVO		780.216	774.018	674.417	
Totale		2.283.383	2.320.014	2.226.538	
COSTI DIRETTI Totale			2.644.964	2.830.841	2.509.519
COSTI INDIRECTI	TELEFONIA FISSA	CO.04.01.02.01.08 - ACQUISTO DI SERVIZI (telefonia fissa)	3.215	1.493	2.068
	Totale		3.215	1.493	2.068
	FITTI FIGURATIVI	CO.04.01.02.01.11 - COSTI PER GODIMENTO BENI DI TERZI (locazione, spese condominiali)	1.913	4.556	6.232
	Totale		1.913	4.556	6.232
	SERVIZI - UTENZE - CANONI E MANUTENZIONE	CO.04.01.02.01.08 - ACQUISTO DI SERVIZI (utenze e manutenzione ordinaria immobili)	141.017	361.514	231.115
		CO.04.01.02.01.12 - ALTRI COSTI (assicurazione edifici)	2.278	4.968	3.514
		CO.04.01.03.01.01 - AMMORTAMENTI IMMOBILIZZAZIONI IMMATERIALI	1.370	2.775	923
		CO.04.01.03.02.01 - AMMORTAMENTI IMMOBILIZZAZIONI MATERIALI	30.138	64.751	43.540
		CO.04.01.05.01.01 - IMPOSTE INDIRECTE	5.845	15.239	10.088
	Totale		180.648	449.246	289.180
SERVIZI INFORMATICI	CO.04.01.02.01.08 - ACQUISTO DI SERVIZI (licenze software e servizi di rete)	7.481	11.783	16.793	
Totale		7.481	11.783	16.793	
COSTI INDIRECTI Totale			193.257	467.077	314.272
COSTI totale			2.838.221	3.297.919	2.823.791

Dall'esercizio 2019 il Centro Linguistico di Ateneo comprende il Centro di Servizi Culturali per Stranieri e il Centro di Servizi di Ateneo per l'Istituto Confucio

Costi Diretti e Indiretti. Serie storica 2018-2020

CsaVRI

Tipologia di costo		Nome del conto	esercizio		
			2020	2019	2018
COSTI DIRETTI	SOSTENUTI DALLA STRUTTURA	CO.04.01.01.01.02 - COLLABORAZIONI SCIENTIFICHE (co.co.co, borse di ricerca)	125.991	226.639	382.838
		CO.04.01.01.01.05 - ALTRO PERSONALE DEDICATO ALLA DIDATTICA E ALLA RICERCA	44.406	27.437	24.204
		CO.04.01.01.01.07 - MISSIONI E RIMBORSI SPESE		29.480	46.366
		CO.04.01.02.01.01 - COSTI PER SOSTEGNO AGLI STUDENTI		7.000	
		CO.04.01.02.01.03 - COSTI PER LA RICERCA E L'ATTIVITA' EDITORIALE			82.230
		CO.04.01.02.01.05 - ACQUISTO MATERIALE CONSUMO LABORATORI	5.116	8.288	4.597
		CO.04.01.02.01.08 - ACQUISTO DI SERVIZI E COLLABORAZIONI TECNICO GESTIONALI	84.493	169.950	255.345
		CO.04.01.02.01.09 - ACQUISTO ALTRI MATERIALI	4.629	12.583	962
		CO.04.01.02.01.12 - ALTRI COSTI	80.076	89.436	31.864
		CO.04.01.05.01.01 - IMPOSTE INDIRECTE		116	
	CO.08.01.01.01.01 - IMPOSTE SUL REDDITO DELL'ESERCIZIO CORRENTI, DIFFERITE, ANTICIPATE	102	290	434	
	Totale		344.814	571.218	828.840
	AMMORTAMENTI	CO.04.01.03.02.01 - AMMORTAMENTI IMMOBILIZZAZIONI MATERIALI	232.569	261.908	272.073
Totale		232.569	261.908	272.073	
SOSTENUTI DA AMMINISTRAZIONE CENTRALE	CO.04.01.01.02 - PERSONALE TECNICO AMMINISTRATIVO	416.859	439.152	377.126	
Totale		416.859	439.152	377.126	
COSTI DIRETTI Totale			994.242	1.272.278	1.478.039
COSTI INDIRECTI	TELEFONIA FISSA	CO.04.01.02.01.08 - ACQUISTO DI SERVIZI (telefonia fissa)	670	260	351
	Totale		670	260	351
	FITTI FIGURATIVI	CO.04.01.02.01.11 - COSTI PER GODIMENTO BENI DI TERZI (locazione, spese condominiali)	930	24	52
	Totale		930	24	52
	SERVIZI - UTENZE - CANONI E MANUTENZIONE	CO.04.01.02.01.08 - ACQUISTO DI SERVIZI (utenze e manutenzione ordinaria immobili)	68.556	1.921	1.920
		CO.04.01.02.01.12 - ALTRI COSTI (assicurazione edifici)	1.107	26	29
		CO.04.01.03.01.01 - AMMORTAMENTI IMMOBILIZZAZIONI IMMATERIALI	666	15	8
		CO.04.01.03.02.01 - AMMORTAMENTI IMMOBILIZZAZIONI MATERIALI	14.652	344	362
		CO.04.01.05.01.01 - IMPOSTE INDIRECTE	2.842	81	84
	Totale		87.822	2.387	2.402
SERVIZI INFORMATICI	CO.04.01.02.01.08 - ACQUISTO DI SERVIZI (licenze software e servizi di rete)	1.558	2.050	2.852	
Totale		1.558	2.050	2.852	
COSTI INDIRECTI Totale			90.980	4.721	5.656
COSTI totale			1.085.221	1.276.999	1.483.695

Costi Diretti e Indiretti. Serie storica 2018-2020

Museo di Storia Naturale

Tipologia di costo		Nome del conto	esercizio		
			2020	2019	2018
COSTI DIRETTI	SOSTENUTI DALLA STRUTTURA	CO.04.01.01.01.02 - COLLABORAZIONI SCIENTIFICHE (co.co.co, borse di ricerca)	43.530	60.733	107.020
		CO.04.01.01.01.05 - ALTRO PERSONALE DEDICATO ALLA DIDATTICA E ALLA RICERCA	4.774	10.319	13.427
		CO.04.01.01.01.07 - MISSIONI E RIMBORSI SPESE	14.786	31.412	25.482
		CO.04.01.02.01.03 - COSTI PER LA RICERCA E L'ATTIVITA' EDITORIALE (Firenze University Press)			2.470
		CO.04.01.02.01.05 - ACQUISTO MATERIALE CONSUMO LABORATORI	4.372	10.259	18.594
		CO.04.01.02.01.07 - ACQUISTO LIBRI, PERIODICI E MATERIALE BIBLIOGRAFICO	8.252	9.107	8.308
		CO.04.01.02.01.08 - ACQUISTO DI SERVIZI E COLLABORAZIONI TECNICO GESTIONALI	376.815	581.854	591.540
		CO.04.01.02.01.09 - ACQUISTO ALTRI MATERIALI	54.479	78.674	44.298
		CO.04.01.02.01.11 - COSTI PER GODIMENTO BENI DI TERZI	394	43.360	
		CO.04.01.02.01.12 - ALTRI COSTI	5.285	7.531	5.883
	CO.04.01.05.01.01 - IMPOSTE INDIRECTE	1.613	472	75	
	CO.08.01.01.01.01 - IMPOSTE SUL REDDITO DELL'ESERCIZIO CORRENTI, DIFFERITE, ANTICIPATE	47	180		
	Totale		514.345	833.901	817.097
	AMMORTAMENTI	CO.04.01.03.02.01 - AMMORTAMENTI IMMOBILIZZAZIONI MATERIALI	92.901	76.431	72.428
Totale		92.901	76.431	72.428	
SOSTENUTI DA AMMINISTRAZIONE CENTRALE	CO.04.01.01.01.02 - COLLABORAZIONI SCIENTIFICHE (collaboratori, assegnistia')			1.123	
	CO.04.01.01.01.06 - CORRISPETTIVI AL PERSONALE PER ATTIVITA' IN CONTO TERZI		930	930	
	CO.04.01.01.02 - PERSONALE TECNICO AMMINISTRATIVO	2.080.862	2.285.256	2.320.728	
Totale		2.080.862	2.286.186	2.322.781	
COSTI DIRETTI Totale		2.688.108	3.196.518	3.212.307	
COSTI INDIRECTI	TELEFONIA FISSA	CO.04.01.02.01.08 - ACQUISTO DI SERVIZI (telefonia fissa)	3.014	1.587	2.068
	Totale		3.014	1.587	2.068
	FITTI FIGURATIVI	CO.04.01.02.01.11 - COSTI PER GODIMENTO BENI DI TERZI (locazione, spese condominiali)	36.576	25.602	54.737
	Totale		36.576	25.602	54.737
	SERVIZI - UTENZE - CANONI E MANUTENZIONE	CO.04.01.02.01.08 - ACQUISTO DI SERVIZI (utenze e manutenzione ordinaria immobili)	2.695.621	2.031.355	2.029.933
		CO.04.01.02.01.12 - ALTRI COSTI (assicurazione edifici)	43.537	27.913	30.865
		CO.04.01.03.01.01 - AMMORTAMENTI IMMOBILIZZAZIONI IMMATERIALI	26.187	15.591	8.105
		CO.04.01.03.02.01 - AMMORTAMENTI IMMOBILIZZAZIONI MATERIALI	576.102	363.837	382.425
	CO.04.01.05.01.01 - IMPOSTE INDIRECTE	111.734	85.627	88.604	
	Totale		3.453.180	2.524.323	2.539.931
SERVIZI INFORMATICI	CO.04.01.02.01.08 - ACQUISTO DI SERVIZI (licenze software e servizi di rete)	7.013	12.525	16.793	
Totale		7.013	12.525	16.793	
COSTI INDIRECTI Totale		3.499.783	2.564.036	2.613.528	
COSTI totale		6.187.891	5.760.554	5.825.835	

Dal 2018 il Sistema Museale non comprende la Firenze University Press

Costi Diretti e Indiretti. Serie storica 2018-2020

Sistema Informatico dell'Ateneo Fiorentino - (SIAF)

Tipologia di costo		Nome del conto	esercizio		
			2020	2019	2018
COSTI DIRETTI	SOSTENUTI DALLA STRUTTURA	CO.04.01.01.01.05 - ALTRO PERSONALE DEDICATO ALLA DIDATTICA E ALLA RICERCA		4.955	7.683
		CO.04.01.02.01.08 - ACQUISTO DI SERVIZI E COLLABORAZIONI TECNICO GESTIONALI	410.775	539.110	251.392
		CO.04.01.02.01.09 - ACQUISTO ALTRI MATERIALI	36.607	2.618	32.521
		CO.04.01.02.01.11 - COSTI PER GODIMENTO BENI DI TERZI		3.656	
		CO.04.01.02.01.12 - ALTRI COSTI	772	5.618	1.959
		CO.04.01.05.01.01 - IMPOSTE INDIRECTE	16		439
	Totale		448.170	555.956	293.995
	AMMORTAMENTI	CO.04.01.03.02.01 - AMMORTAMENTI IMMOBILIZZAZIONI MATERIALI	346.258	555.524	492.795
	Totale		346.258	555.524	492.795
	SOSTENUTI DA AMMINISTRAZIONE CENTRALE	CO.04.01.01.02 - PERSONALE TECNICO AMMINISTRATIVO	2.950.564	2.912.235	2.830.237
Totale		2.950.564	2.912.235	2.830.237	
COSTI DIRETTI Totale			3.744.992	4.023.716	3.617.026
COSTI INDIRECTI	TELEFONIA FISSA	CO.04.01.02.01.08 - ACQUISTO DI SERVIZI (telefonia fissa)	4.086	1.881	2.516
	Totale		4.086	1.881	2.516
	FITTI FIGURATIVI	CO.04.01.02.01.11 - COSTI PER GODIMENTO BENI DI TERZI (locazione, spese condominiali)	3.863	3.937	8.416
	Totale		3.863	3.937	8.416
	SERVIZI - UTENZE - CANONI E MANUTENZIONE	CO.04.01.02.01.08 - ACQUISTO DI SERVIZI (utenze e manutenzione ordinaria immobili)	284.808	312.439	312.120
		CO.04.01.02.01.12 - ALTRI COSTI (assicurazione edifici)	4.599	4.292	4.746
		CO.04.01.03.01.01 - AMMORTAMENTI IMMOBILIZZAZIONI IMMATERIALI	2.766	2.397	1.246
		CO.04.01.03.02.01 - AMMORTAMENTI IMMOBILIZZAZIONI MATERIALI	60.851	55.943	58.801
		CO.04.01.05.01.01 - IMPOSTE INDIRECTE	11.802	13.166	13.624
	Totale		364.826	388.237	390.537
COSTI INDIRECTI Totale			372.775	394.054	401.470
COSTI totale			4.117.767	4.417.770	4.018.496

Costi per Corso di Studio

Serie storica 2018-2020

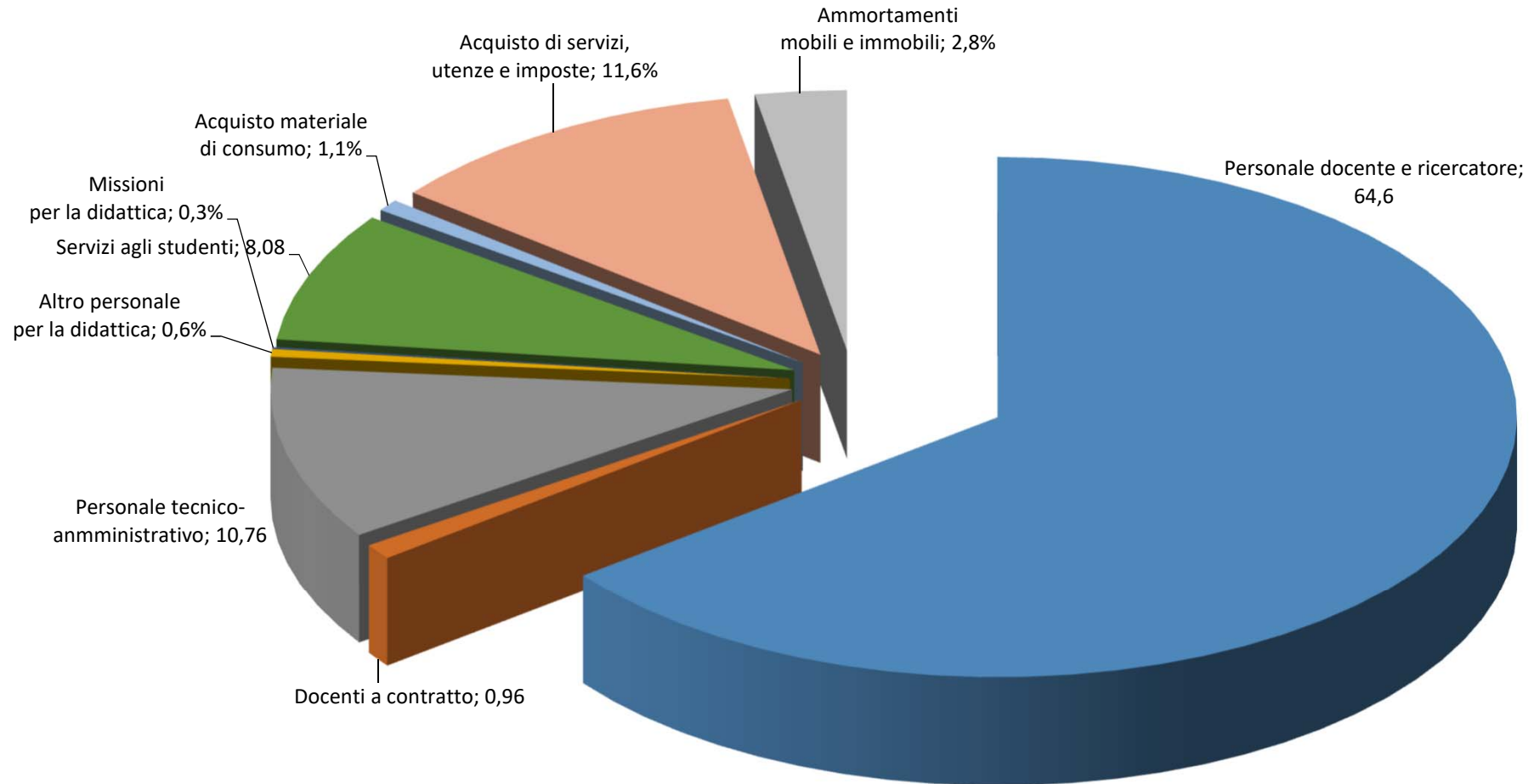
Riepilogo del costo totale per la Didattica

Serie storica 2018-2020

	2020	2019	2018
Didattica	Importo	Importo	Importo
Corsi di Laurea attivi (ex DM 270/04)	84.343.279	90.270.615	86.408.666
<i>Corsi di Laurea Triennale</i>	<i>38.904.898</i>	<i>41.812.038</i>	<i>40.875.452</i>
<i>Corsi di Laurea Magistrale</i>	<i>30.759.390</i>	<i>32.243.936</i>	<i>30.320.336</i>
<i>Corsi di Laurea Magistrale a Ciclo Unico</i>	<i>14.678.991</i>	<i>16.214.642</i>	<i>15.212.878</i>
Corsi di Laurea disattivati (ex DM 270/04, ex DM 509/99, vecchio ordinamento)	796.457	893.831	752.394
Corsi Post-Laurea (Master, Corsi di Perfezionamento, Scuole di Specializzazione)	30.450.038	28.210.124	25.398.375
Didattica Generale *	3.697.817	3.803.642	3.661.744
Totale Didattica	119.287.592	123.178.212	116.221.179

(*) Costi relativi a stipendi per collaboratori linguistici a tempo indeterminato e determinato.

Composizione dei costi per i Corsi di Studio esercizio 2020



Corsi di studio attivi (ex DM 270/04):
Corsi di Laurea
Corsi di Laurea Magistrale
Corsi di Laurea Magistrale Ciclo Unico

Costo totale per corso di Laurea Triennale (ex DM 270/04)

Serie storica 2018-2020

	2020	2019	2018
Corso di Laurea triennale	Importo	Importo	Importo
<i>Scuola di Agraria</i>			
L - SCIENZE AGRARIE	605.196	748.685	737.012
L - SCIENZE FAUNISTICHE	420.907	434.175	491.875
L - SCIENZE FORESTALI E AMBIENTALI	595.521	594.687	661.325
L - SCIENZE E TECNOLOGIE PER LA GESTIONE DEGLI SPAZI VERDI E DEL PAESAGGIO	564.707	721.035	627.266
L - TECNOLOGIE ALIMENTARI	622.270	643.547	713.322
L - TECNOLOGIE E TRASFORMAZIONI AVANZATE PER IL SETTORE LEGNO ARREDO EDILIZIA ¹	215.058	177.723	
L - VITICOLTURA ED ENOLOGIA	654.285	570.278	690.368
<i>Scuola di Architettura</i>			
L - DISEGNO INDUSTRIALE	836.730	909.627	982.250
L - PIANIFICAZIONE DELLA CITTA', DEL TERRITORIO E DEL PAESAGGIO	518.206	568.250	566.864
L - SCIENZE DELL'ARCHITETTURA	1.059.575	1.150.557	1.146.300
<i>Scuola di Economia e Management</i>			
L - ECONOMIA AZIENDALE	1.559.167	1.675.421	1.490.125
L - ECONOMIA E COMMERCIO	1.141.008	1.134.910	1.082.093
L - STATISTICA	460.728	430.234	488.638
L - SVILUPPO ECONOMICO, COOPERAZIONE INTERNAZIONALE SOCIO- SANITARIA E GESTIONE DEI CONFLITTI	611.745	609.871	664.525
<i>Scuola di Giurisprudenza</i>			
L - SCIENZE DEI SERVIZI GIURIDICI	486.790	534.234	447.918
L - SCIENZE GIURIDICHE DELLA SICUREZZA ²	1.150.854	1.030.748	510.389
<i>Scuola di Ingegneria</i>			
L - INGEGNERIA CIVILE, EDILE E AMBIENTALE	1.027.216	1.145.728	1.202.984
L - INGEGNERIA ELETTRONICA E DELLE TELECOMUNICAZIONI	863.117	823.282	834.991
L - INGEGNERIA INFORMATICA	779.914	774.202	692.085
L - INGEGNERIA MECCANICA	1.624.138	1.786.888	1.709.694
<i>Scuola di Psicologia</i>			
L - SCIENZE E TECNICHE PSICOLOGICHE	1.578.249	1.923.838	1.735.410

	2020	2019	2018
Corso di Laurea triennale	Importo	Importo	Importo
<i>Scuola di Scienze della Salute Umana</i>			
L - ASSISTENZA SANITARIA	254.195	303.471	292.770
L - BIOTECNOLOGIE	1.194.346	1.229.170	1.497.050
L - DIETISTICA	304.244	363.466	371.909
L - EDUCAZIONE PROFESSIONALE	271.693	269.631	160.147
L - FISIOTERAPIA	510.593	504.017	456.128
L - INFERMIERISTICA	1.587.388	1.824.424	1.704.175
L - LOGOPEDIA	198.578	224.779	211.905
L - OSTETRICIA	405.461	394.321	354.253
L - SCIENZE FARMACEUTICHE APPLICATE-CONTROLLO QUALITA'	495.078	501.929	507.210
L - SCIENZE MOTORIE, SPORT E SALUTE	467.721	477.781	481.656
L - TECNICHE DELLA PREVENZIONE NELL'AMBIENTE E NEI LUOGHI DI LAVORO	153.556	167.923	162.805
L - TECNICHE DI LABORATORIO BIOMEDICO	477.074	494.666	490.182
L - TECNICHE DI NEUROFISIOPATOLOGIA	328.862	321.911	334.953
L - TECNICHE DI RADIOLOGIA MEDICA, PER IMMAGINI E RADIOTERAPIA	311.295	396.079	343.611
L - TECNICHE ORTOPEDICHE	363.546	277.565	343.579
<i>Scuola di Scienze Matematiche, Fisiche e Naturali</i>			
L - CHIMICA	1.341.094	1.447.743	1.339.098
L - DIAGNOSTICA E MATERIALI PER LA CONSERVAZIONE E IL RESTAURO	435.297	473.139	468.645
L - FISICA E ASTROFISICA	814.767	831.890	889.657
L - INFORMATICA	573.695	685.921	689.781
L - MATEMATICA	815.697	832.335	810.860
L - OTTICA E OPTOMETRIA	428.091	418.023	407.802
L - SCIENZE BIOLOGICHE	820.166	1.050.312	1.027.560
L - SCIENZE GEOLOGICHE	631.023	1.039.374	907.222
L - SCIENZE NATURALI	511.284	664.080	638.822
<i>Scuola di Scienze Politiche</i>			
L - SCIENZE POLITICHE	1.546.211	1.440.696	1.521.116
L - SERVIZIO SOCIALE	338.576	397.272	419.983

	2020	2019	2018
Corso di Laurea triennale	Importo	Importo	Importo
<i>Scuola di Studi Umanistici e della Formazione</i>			
L - DISCIPLINE DELLE ARTI, DELLA MUSICA E DELLO SPETTACOLO	271.503	221.187	354.627
L - FILOSOFIA	528.009	498.461	438.696
L - LETTERE	836.945	703.479	779.351
L - LINGUE, LETTERATURE E STUDI INTERCULTURALI	1.469.308	1.369.531	1.628.493
L - PROGETTAZIONE E GESTIONE DI EVENTI E IMPRESE DELL'ARTE E DELLO SPETTACOLO	384.184	454.048	366.949
L - SCIENZE DELL'EDUCAZIONE E DELLA FORMAZIONE	818.599	1.649.428	989.339
L - SCIENZE UMANISTICHE PER LA COMUNICAZIONE	450.000	251.388	433.491
L - STORIA	440.499	437.092	744.661
L - STORIA E TUTELA DEI BENI ARCHEOLOGICI, ARTISTICI, ARCHIVISTICI E LIBRARI	750.940	569.568	683.159
Totale	38.904.898	41.574.017	40.727.078

(1) Attivato nell'A.A. 2018/19

(2) Attivato nell'A.A. 2017/18

Costo totale per corso di Laurea Magistrale (ex DM 270/04)

Serie storica 2018-2020

	2020	2019	2018
Corso di Laurea Magistrale	Importo	Importo	Importo

Scuola di Agraria

LM - BIOTECNOLOGIE PER LA GESTIONE AMBIENTALE E L'AGRICOLTURA SOSTENIBILE	311.839	319.570	212.271
LM - NATURAL RESOURCES MANAGEMENT FOR TROPICAL RURAL DEVELOPMENT	345.090	362.641	376.411
LM - SCIENZE E GESTIONE DELLE RISORSE FAUNISTICO-AMBIENTALI	223.838	284.105	281.439
LM - SCIENZE E TECNOLOGIE AGRARIE	856.503	1.070.691	1.054.572
LM - SCIENZE E TECNOLOGIE ALIMENTARI	328.151	356.701	291.924
LM - SCIENZE E TECNOLOGIE DEI SISTEMI FORESTALI	588.916	731.553	705.042

Scuola di Architettura

LM - ARCHITETTURA	904.178	947.370	967.620
LM - ARCHITETTURA DEL PAESAGGIO	354.489	478.790	456.420
LM - DESIGN	366.005	429.316	385.970
LM - DESIGN SISTEMA E MODA	216.399	196.473	165.848
LM - PIANIFICAZIONE E PROGETTAZIONE DELLA CITTA' E DEL TERRITORIO	311.114	283.895	261.944

Scuola di Economia e Management

LM - ACCOUNTING E LIBERA PROFESSIONE	484.953	370.946	383.705
LM - DESIGN OF SUSTAINABLE TOURISM SYSTEMS - PROGETTAZIONE DEI SISTEMI TURISTICI	292.772	282.728	258.000
LM - ECONOMICS AND DEVELOPMENT- ECONOMIA POLITICA E SVILUPPO ECONOMICO	497.178	606.413	534.458
LM - FINANCE AND RISK MANAGEMENT - FINANZA E GESTIONE DEL RISCHIO	308.776	323.398	310.787
LM - GOVERNO E DIREZIONE D'IMPRESA	516.275	565.085	558.383
LM - SCIENZE DELL'ECONOMIA	461.901	456.923	533.329
LM - STATISTICA E DATA SCIENCE	323.472	314.616	293.792

	2020	2019	2018
Corso di Laurea Magistrale	Importo	Importo	Importo

Scuola di Ingegneria

LM - GEO-ENGINEERING	282.243	275.835	206.883
LM - INGEGNERIA BIOMEDICA	361.884	325.084	310.682
LM - INGEGNERIA CIVILE	613.819	595.919	569.839
LM - INGEGNERIA DELLE TELECOMUNICAZIONI	370.081	419.895	414.716
LM - INGEGNERIA EDILE	320.848	324.777	340.917
LM - INGEGNERIA ELETTRICA E DELL'AUTOMAZIONE	311.496	286.211	285.771
LM - INGEGNERIA ELETTRONICA	341.932	358.742	331.116
LM - INGEGNERIA ENERGETICA	294.929	299.717	285.429
LM - INGEGNERIA GESTIONALE	114.038		387.290
LM - INGEGNERIA INFORMATICA	578.379	528.332	417.255
LM - INGEGNERIA MECCANICA	763.946	858.103	764.077
LM - INGEGNERIA PER LA TUTELA DELL'AMBIENTE E DEL TERRITORIO	382.711	477.960	366.015

Scuola di Psicologia

LM - PSICOLOGIA CLINICA E DELLA SALUTE E NEUROPSICOLOGIA	1.026.315	1.148.267	958.216
LM - PSICOLOGIA DEL CICLO DI VITA DEI CONTESTI	427.550	500.686	505.052

Scuola di Scienze della Salute Umana

LM - BIOTECNOLOGIE MEDICHE E FARMACEUTICHE	524.683	493.734	455.395
LM - SCIENZE DELL'ALIMENTAZIONE	664.899	665.294	640.855
LM - SCIENZE DELLE PROFESSIONI SANITARIE DELLA PREVENZIONE	56.283	66.547	61.887
LM - SCIENZE DELLE PROFESSIONI SANITARIE TECNICHE DIAGNOSTICHE	77.540	84.835	82.843
LM - SCIENZE E TECNICHE DELLO SPORT E DELLE ATTIVITA' MOTORIE PREVENTIVE E ADATTATE	269.767	298.102	270.403
LM - SCIENZE INFERMIERISTICHE E OSTETRICHE	101.456	126.114	159.517
LM - SCIENZE RIABILITATIVE DELLE PROFESSIONI SANITARIE	105.143	97.741	97.697

	2020	2019	2018
Corso di Laurea Magistrale	Importo	Importo	Importo

Scuola di Scienze Matematiche, Fisiche e Naturali

LM - ADVANCED MOLECULAR SCIENCES ¹	404.328		
LM - BIOLOGIA DELL'AMBIENTE E DEL COMPORTAMENTO ¹	505.266		
LM - BIOLOGIA MOLECOLARE E APPLICATA ²	917.861	916.337	
LM - BIOTECNOLOGIE MOLECOLARI	267.686	227.257	273.969
LM - INFORMATICA	437.315	486.344	482.691
LM - MATEMATICA	919.086	1.037.027	998.156
LM - SCIENZE CHIMICHE	1.641.800	1.798.370	1.600.969
LM - SCIENZE DELLA NATURA E DELL'UOMO	640.769	557.258	568.197
LM - SCIENZE E MATERIALI PER LA CONSERVAZIONE E IL RESTAURO	320.179	310.625	361.536
LM - SCIENZE E TECNOLOGIE GEOLOGICHE	924.432	1.388.707	1.145.035
LM - SCIENZE FISICHE E ASTROFISICHE	1.449.875	1.463.138	1.473.385

Scuola di Scienze Politiche

LM - DISEGNO E GESTIONE DEGLI INTERVENTI SOCIALI	181.108	214.059	256.127
LM - RELAZIONI INTERNAZIONALI E STUDI EUROPEI	650.676	678.850	559.641
LM - POLITICA, ISTITUZIONI E MERCATO	467.485	507.863	481.872
LM - SOCIOLOGIA E RICERCA SOCIALE	283.422	339.136	320.693
LM - STRATEGIE DELLA COMUNICAZIONE PUBBLICA E POLITICA	197.142	213.445	235.159

	2020	2019	2018
Corso di Laurea Magistrale	Importo	Importo	Importo

Scuola di Studi Umanistici e della Formazione

LM - ARCHEOLOGIA	314.191	335.861	346.711
LM - DIRIGENZA SCOLASTICA E PEDAGOGIA CLINICA	271.293	424.069	275.376
LM - FILOLOGIA MODERNA	515.966	491.362	444.187
LM - FILOLOGIA, LETTERATURA E STORIA DELL'ANTICHITA'	233.494	303.818	286.124
LM - GEOGRAPHY, SPATIAL MANAGEMENT, HERITAGE FOR INTERNATIONAL COOPERATION ²	221.898	142.505	
LM - LINGUE E CIVILTA' DELL'ORIENTE ANTICO E MODERNO	279.530	295.883	339.110
LM - LINGUE E LETTERATURE EUROPEE E AMERICANE	794.187	788.384	820.448
LM - LOGICA, FILOSOFIA E STORIA DELLA SCIENZA	227.677	321.513	251.756
LM - SCIENZE ARCHIVISTICHE E BIBLIOTECONOMICHE	134.437	142.201	190.892
LM - SCIENZE DELL'EDUCAZIONE DEGLI ADULTI, DELLA FORMAZIONE CONTINUA E SCIENZE PEDAGOGICHE	217.812	315.348	257.941
LM - SCIENZE DELLO SPETTACOLO	319.024	332.738	310.437
LM - SCIENZE FILOSOFICHE	331.981	392.154	320.940
LM - SCIENZE STORICHE	375.513	358.571	405.669
LM - STORIA DELL'ARTE	401.518	328.724	354.489
LM - TEORIE DELLA COMUNICAZIONE	230.649	242.814	218.403
Totale	30.759.390	31.967.472	29.523.684

(1) Attivo dall'A.A. 2019/20

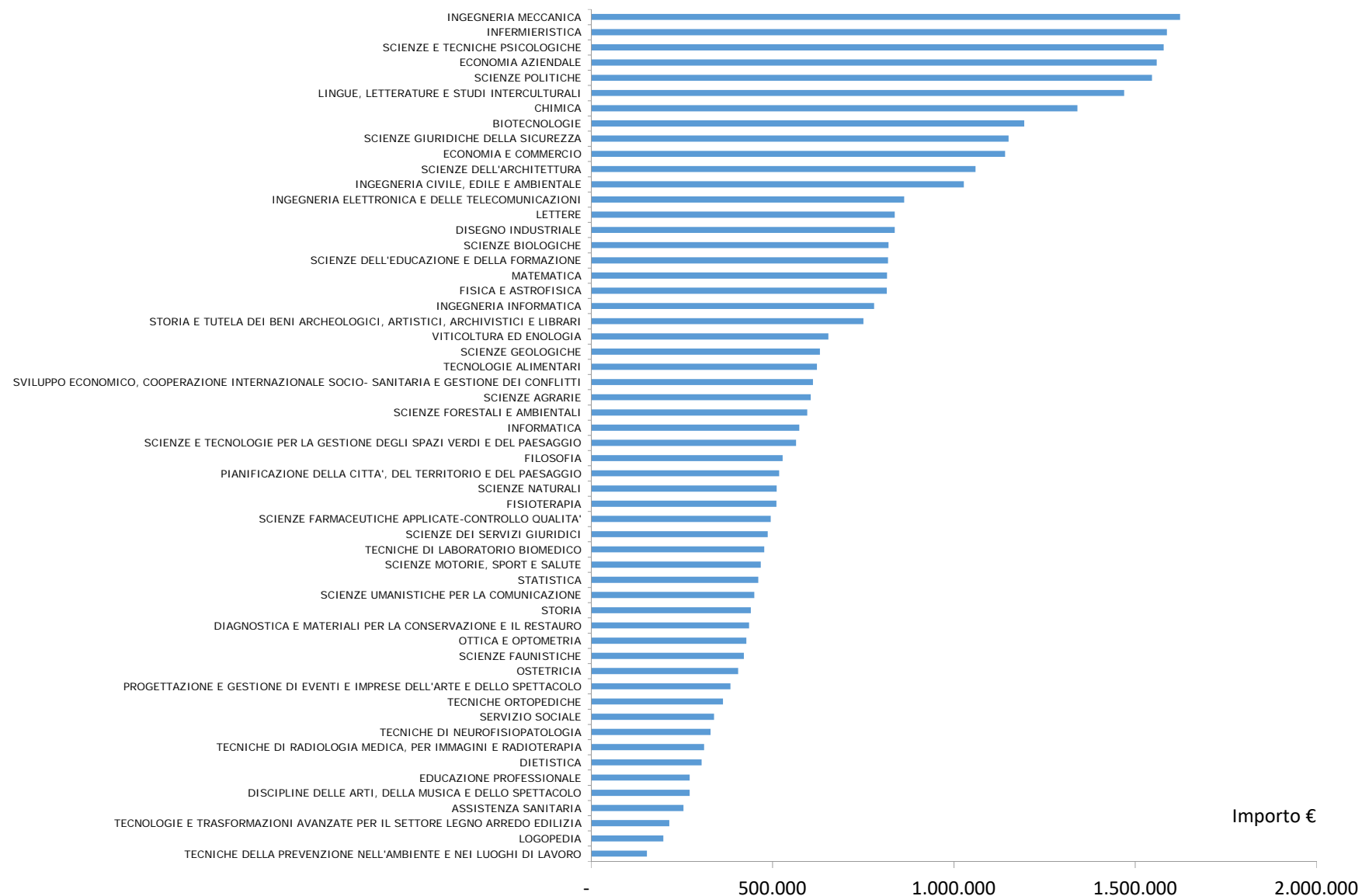
(2) Attivo dall'A.A. 2018/19

Costo totale per corso di Laurea Magistrale a Ciclo Unico (ex DM 270/04)

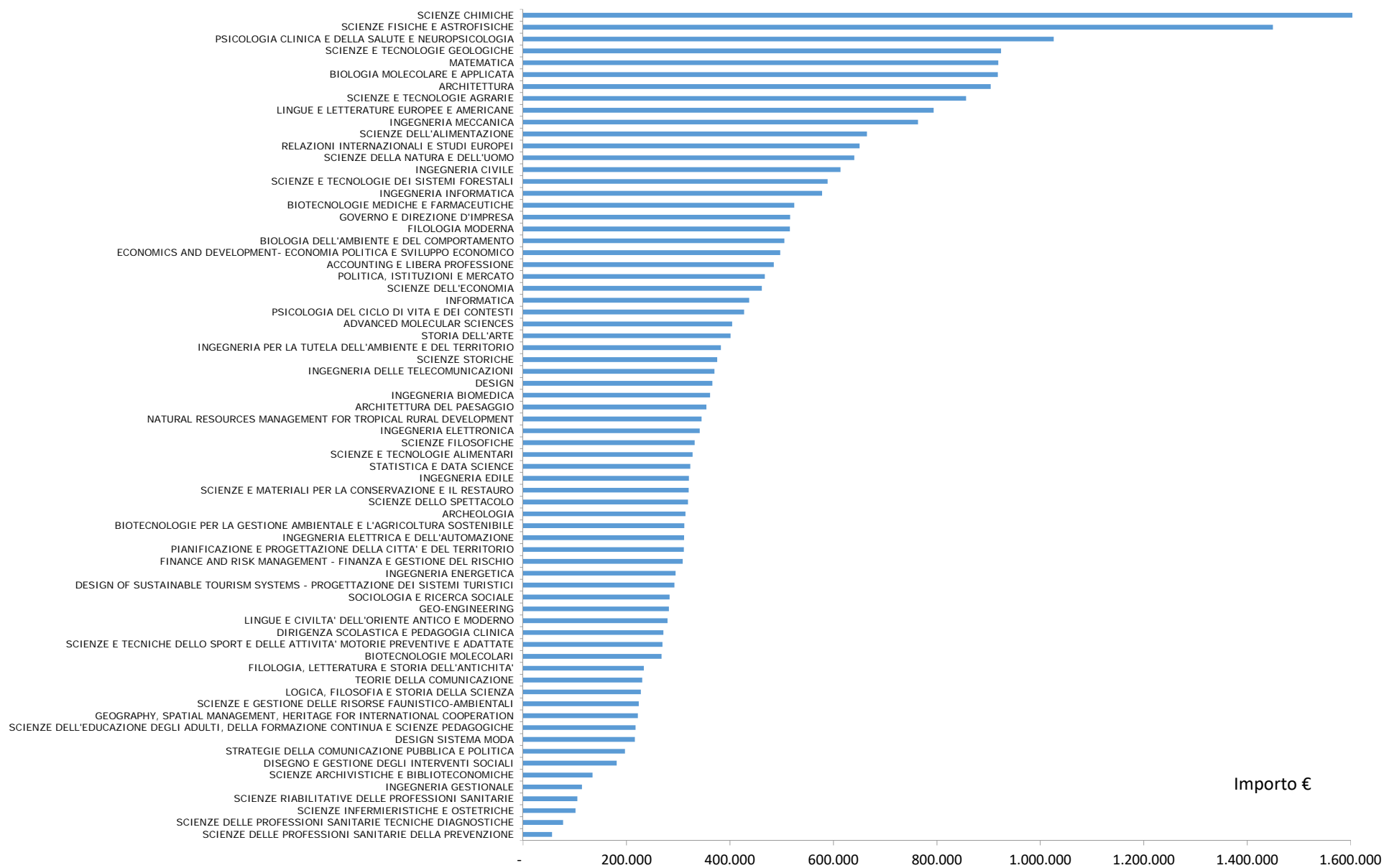
Serie storica 2018-2020

	2020	2019	2018
Corso di Laurea Magistrale Ciclo Unico	Importo	Importo	Importo
<i>Scuola di Architettura</i>			
LMCU - ARCHITETTURA	2.900.457	3.147.061	3.269.293
<i>Scuola di Giurisprudenza</i>			
LMCU - GIURISPRUDENZA	2.636.960	2.821.441	2.549.833
LMCU - GIURISPRUDENZA ITALIANA E FRANCESE	249.178	259.626	270.251
LMCU - GIURISPRUDENZA ITALIANA E TEDESCA	291.764	328.143	292.414
<i>Scuola di scienze della Salute Umana</i>			
LMCU - CHIMICA E TECNOLOGIA FARMACEUTICHE	1.091.027	1.205.599	1.191.888
LMCU - FARMACIA	1.128.910	1.210.782	1.089.480
LMCU - MEDICINA E CHIRURGIA	4.326.956	4.468.955	4.196.003
LMCU - ODONTOIATRIA E PROTESI DENTARIA	1.135.682	1.307.006	1.548.095
<i>Scuola di Studi Umanistici</i>			
LMCU - SCIENZE DELLA FORMAZIONE PRIMARIA	918.058	1.466.028	805.621
Totale	14.678.991	16.214.642	15.212.878

Costo Totale per corso di Laurea Triennale esercizio 2020



Costo Totale per corso di Laurea Magistrale esercizio 2020



Importo €