



## Guida al pagamento del contributo di partecipazione per una procedura concorsuale tramite il portale IRIS PagoPA

La presentazione di una domanda di concorso può richiedere il pagamento di un contributo di partecipazione. Per effettuare tale pagamento tramite il portale IRIS della Regione Toscana occorre:

1) **Accedere con un browser al portale IRIS della regione Toscana all'indirizzo**  
**<https://iris.rete.toscana.it/>**

2) **Nella barra del menu selezionare la voce 'Pagamenti Spontanei'**

Home **Pagamenti Spontanei** Posizione Debitoria Storico Pagamenti Informazioni Informativa sui Cookie Contatti Accesso autenticato Carrello (0)

Benvenuto su IRIS ↑  
La piattaforma della Regione Toscana per i pagamenti e l'accesso alla posizione debitoria.

Devi pagare una Prestazione Sanitaria?  
Clicca qui ➡

Devi pagare un Bollo Tirocini o un Bollo Graduatorie Medici?  
Clicca qui ➡

Utilizzando i seguenti collegamenti puoi accedere rapidamente ad alcuni servizi di pagamento per la Regione Toscana. Se vuoi effettuare un pagamento per altri Enti e servizi accedi alla sezione **Pagamenti Spontanei**

« Bollo Auto Paga Prestazioni Sanitarie Paga Addizionale Gas Naturale Paga Demanio marittimo Paga »

Per ricercare pagamenti già effettuati accedi alla sezione **Storico Pagamenti**

Stai accedendo al sistema in modalità non autenticata.  
Accedendo a IRIS in modalità autenticata potrai consultare la tua Posizione Debitoria in forma protetta e riservata.  
Per l'accesso autenticato, se sei in possesso la Carta Nazionale dei Servizi (CNS) e hai già effettuato le operazioni di configurazione del lettore smart card (vedi <http://www.regione.toscana.it/servizi-online/servizi-ad-accesso-sicuro>), inserisci la carta nel lettore e utilizza il pulsante Accedi mediante CNS.

Numero verde assistenza: 800 098 594 FAQ Condizioni di utilizzo

3) **Scorrendo l'elenco alfabetico degli enti individuare e successivamente selezionare la voce 'Università degli Studi di Firenze'**

Unione Montana Alta Val di Cecina

Unione Montana Colline Metallifere

Unione Montata dei Comuni della Valtiberina Toscana

Unione dei Comuni Montani Amiata Grossetana

Unione dei Comuni Montani del Casentino

Unione dei comuni Media Valle del Serchio

Unione di Comuni Montana Lunigiana

Università' degli Studi di Firenze ←

Numero verde assistenza: 800 098 594 FAQ Condizioni di utilizzo



#### 4) Indicare come tipo di pagamento 'Contributo di partecipazione procedura concorsuale'

The screenshot shows the top navigation bar of the Regione Toscana website with the date 17/09/2020 and the pagoPA logo. Below the navigation bar is a dropdown menu titled "Seleziona il tipo di pagamento / tributo / tassa / contributo". The selected option is "Contributo di partecipazione procedura concorsuale", which is highlighted by a red arrow pointing to the right. A red arrow also points to the left of the dropdown menu. Below the dropdown menu is a red arrow pointing left with the text "Indietro".

#### 5) Riempire il modulo di pagamento con i dati richiesti


The screenshot shows the payment form on the Regione Toscana website. The form is titled "Università degli Studi di Firenze: Versamento contributo di partecipazione procedura concorsuale" and includes a link "Per saperne di più". The form contains the following fields:

- Anno di riferimento:** A dropdown menu with the value "2020".
- Anno di riferimento fiscale del debito:** A dropdown menu.
- Importo:** A text input field with a red asterisk.
- Importo del versamento:** A text input field.
- Causale:** A text input field with a red asterisk.
- Causale del pagamento:** A text input field.
- Identificativo fiscale:** A text input field with a red asterisk.
- Codice fiscale o P/IVA (a 16 o 11 caratteri) dell'obligato del debito. Può non coincidere con chi effettua il pagamento.**
- Denominazione:** A text input field with a red asterisk.
- Nome e Cognome o Ragione Sociale del debitore (indicare il proprio identificativo o quello di un altro soggetto se il pagamento è per conto di altri)**
- Note:** A text area with a red asterisk.
- Note a disposizione dell'utente**


At the bottom of the form, there is a red arrow pointing left with the text "Annulla" and a red arrow pointing right with the text "Continua".



## 6) Verificare i dati inseriti e successivamente aggiungere il pagamento al carrello



17/09/2020




Regione Toscana



Home Pagamenti Spontanei Posizione Debitoria Storico Pagamenti Informazioni Informativa sui Cookie Contatti Accesso autenticato Carrello (0)




### Riepilogo dati inseriti

Anno di riferimento	2020
Importo	<input type="text"/>
Causale	<input type="text"/>
Identificativo fiscale	B <input type="text"/> C
Denominazione	<input type="text"/>
Note	<input type="text"/>



Digitare i caratteri mostrati nell'immagine, oppure premere "Audio" e digitare la frase che viene pronunciata.



Codice di controllo:   

 Indietro   Aggiungi al carrello

Numero verde assistenza: 800 098 594 [FAQ](#) [Condizioni di utilizzo](#)



- 7) Selezionare una modalità di pagamento tra quelle disponibili: è possibile pagare direttamente online (sia in modalità autenticata che in modalità anonima) oppure stampare un avviso da presentare ad uno sportello bancario o altro punto di pagamento abilitato per PagoPA. Per i passi successivi seguire la procedura guidata del portale IRIS

Regione Toscana17/09/2020

Indietro

Ente	Tipo debito	Causale	IUV	Importo
Universita' degli Studi di Firenze	Contributo di partecipazione procedura concorsuale	Importo: 00 - Causale: - Anno di riferimento: 2020	00	€
Totale pagamento				€

**Specifica i dati di chi effettua il versamento**

Codice Fiscale


E' obbligatorio inserire l'identificativo fiscale di chi effettua il versamento.

Indirizzo E-mail


Conferma Indirizzo E-mail


All'indirizzo specificato verrà inviata la quietanza del pagamento. Attenzione: un indirizzo non valido impedisce la ricezione dell'e-mail.

**Scegli la modalità di pagamento**




Pagamento on-line con un PSP aderente al circuito pagoPA

Paga 



Pagamento mediante avviso presso un PSP aderente al circuito pagoPA

Stampa avviso 

L'elenco dei punti abilitati a ricevere pagamenti tramite pagoPA® è disponibile alla pagina [elenco PSP aderenti](#). Per poter effettuare il pagamento occorre utilizzare il Codice Avviso di Pagamento oppure il QR Code o i Codici a Barre, presenti sulla stampa dell'avviso.

Alla voce 'Informazioni' del menu principale è disponibile una guida completa pubblicata dalla Regione Toscana e relativa all'utilizzo del portale IRIS

Regione Toscana17/09/2020

Home

Pagamenti Spontanei

Posizione Debitoria

Storico Pagamenti

Informazioni

Informativa sul Cookie

Contatti

Accesso autenticato

Carrello (0)



UNIVERSITÀ  
DEGLI STUDI  
FIRENZE

## **Inserimento del pagamento effettuato nella domanda presentata tramite il portale InPA**

Una volta completato il pagamento si ricorda che la ricevuta (in formato pdf) deve essere inserita all'interno della domanda presentata sul portale [www.inpa.gov.it](http://www.inpa.gov.it)

Pertanto, è necessario rientrare nella propria domanda ed inserire la ricevuta nella sezione "*Allegati*".